

分析シリーズ

平成17年

家計収支の概況

—金沢市の家計—

平成18年11月

石川県県民文化局県民交流課
広報広聴室・統計情報室

は し が き

この報告書は、総務省統計局が全国の世帯を調査対象として毎月実施している家計調査の中から、金沢市分について平成 17 年の調査結果として取りまとめたものです。

家計調査は、国民生活における家計収支の実態を明らかにして、国の経済政策及び社会政策の立案や景気判断を行う上での基礎資料を得ることを目的としています。

この調査の結果が、広く皆様にご利用いただければ幸いに存じます。

報告書の作成に当たり、長期間にわたり家計簿にご記入いただいた世帯をはじめ、多大のご協力を賜りました関係各位に心からお礼申し上げますとともに今後ともより一層のご理解とご協力をお願いいたします。

平成 18 年 11 月

石川県県民文化局長 森 久 規

目 次

利用者のために	1
I 金沢市の家計収支の概況	
1 全世帯の家計	
(1) 消費支出の概況	2
(2) 消費支出の費目別内訳	4
(3) 消費支出の費目別構成比の推移	6
2 勤労者世帯の家計	
(1) 実収入の概況	7
(2) 実収入の内訳	8
(3) 非消費支出の概況	9
(4) 平均消費性向と平均貯蓄率の推移	9
II 最近の家計支出の特徴	
1 食料の動き	
(1) 酒類の推移	12
(2) 食形態別からみた食料費の推移	14
(3) 金沢市民の昔も今もよく購入する食品	14
2 情報関連費の推移	15
3 貯蓄・負債編	
(1) 貯蓄・負債の状況	16
(2) 貯蓄現在高の種類別の状況	17
(3) 負債現在高の種類別の状況	17
III 統 計 表	
第1表 金沢市の1世帯当たり年平均1か月間の支出（全世帯）	20
第2表 金沢市の1世帯当たり年平均1か月間の収入と支出（勤労者世帯）	24
第3表 全国の1世帯当たり年平均1か月間の支出（全世帯）	30
第4表 全国の1世帯当たり年平均1か月間の収入と支出（勤労者世帯）	34
IV 調査の概要	
1 調査の目的	40
2 調査方法	40
3 収支項目の分類表	41
参考資料 調査票（家計簿）の様式	

利用者のために

1 用語の説明

世帯…住居及び生計を共にしている人の集まりをいう。

世帯人員…世帯主及びその家族のほか、家計を共にしている同居人等を世帯員とみなす。ただし、家族であっても別居中、遊学中の人、長期入院している人等は含めない。

有業人員…世帯員の中で勤めている人、自営業を営んでいる人及び家族従業者を有業者とする。

世帯主…その世帯の主たる収入を得ている人で、必ずしも戸籍上の世帯主とは一致しない。

勤労者世帯…世帯主が会社、官公庁、学校、工場、商店などに勤めている世帯

勤労者以外の世帯…個人営業世帯、無職(年金世帯)のほか、世帯主が社長、取締役、理事など会社団体の役員である世帯を含む。

全世帯…勤労者世帯と勤労者以外の世帯を合わせたもの

実収入…世帯全員の税込み収入のことで、経常収入(勤め先収入、事業・内職収入、農林漁業収入、他の経常収入)と特別収入からなる。

実収入以外の収入…預貯金引出、財産売却、保険取金、借入金など、現金が手元に入るが、一方で資産の減少、負債の増加を伴うもの。分割払いや一括払いでの購入額も含む。

繰入金…前月から持ち越した世帯の手持ち現金

収入総額…実収入、実収入以外の収入及び前月からの繰入金の合計

実支出…消費支出と非消費支出を合計した支出

消費支出…生活費のことで、食料、住居、光熱・水道、家具・家事用品、被服及び履物、保健医療、交通・通信、教育、教養娯楽、その他の消費支出の10大費目に区分される。

なお、各項目の金額には、消費税が含まれる。

非消費支出…税金や社会保険料など消費者の自由にならない支出

実支出以外の支出…預貯金、財産購入、借金返済など手元から現金が支出されるが、一方で資産の増加や負債の減少を伴うもの

繰越金…月末における世帯の手持ち現金残高

支出総額…実支出、実支出以外の支出及び翌月への繰越金の合計

可処分所得…手取り収入のこと (実収入) - (非消費支出)

黒字… (実収入) - (実支出) = (可処分所得) - (消費支出)

貯蓄純増… (預貯金 - 預貯金引出) + (保険掛金 - 保険取金)

エンゲル係数(%)… (食料 ÷ 消費支出) × 100

黒字率(%)… (黒字 ÷ 可処分所得) × 100

平均貯蓄率(%)… (貯蓄純増 ÷ 可処分所得) × 100

平均消費性向(%)… (消費支出 ÷ 可処分所得) × 100

2 利用上の注意

- ・ この報告書は、金沢市における二人以上の世帯のうち農林漁家世帯を除いてまとめたものである。
- ・ この調査の年平均1か月当りは、1月から12月までの実額を12か月で除したものである。
- ・ 家計調査の標本世帯は全国すべての世帯の縮図になるように選ばれた世帯であるが、標本調査であるため、統計表の結果数値は国全体の世帯を全数調査して得られる数値とは必ずしも一致しない。
- ・ 金沢市の調査世帯は、96世帯(二人以上の世帯)であり、前年以前と別世帯を調査していることから、時系列比較の変化が大きくなる場合がある。

I 金沢市の家計収支の概況

1 全世帯の家計

(1) 消費支出の概況

消費支出は、2年連続実質減少から実質増加に転ずる

平成17年の金沢市・全世帯*における消費支出は、1世帯当たり1か月平均333,954円(全国平均300,903円)で、前年に比べ名目で3.4%の増加となった。また、消費者物価指数(持家の帰属家賃を除く総合)が0.3%低下したことにより、実質では3.7%の増加となった。

最近の動きを見ると、消費支出の対前年の実質増加率は平成5年から11年までは増減を繰り返し、12年5.0%、13年3.8%と2年連続の減少となった後、14年5.0%と増加となり、15年は1.3%、16年8.1%と2年連続減少になった後、17年3.7%の増加となった。(図1、2参照)

※ 全世帯：調査世帯数96世帯、平均世帯人員3.11人、世帯主の平均年齢54.5歳

図1 1世帯当たり1か月平均消費支出額の推移(金沢市・全世帯)

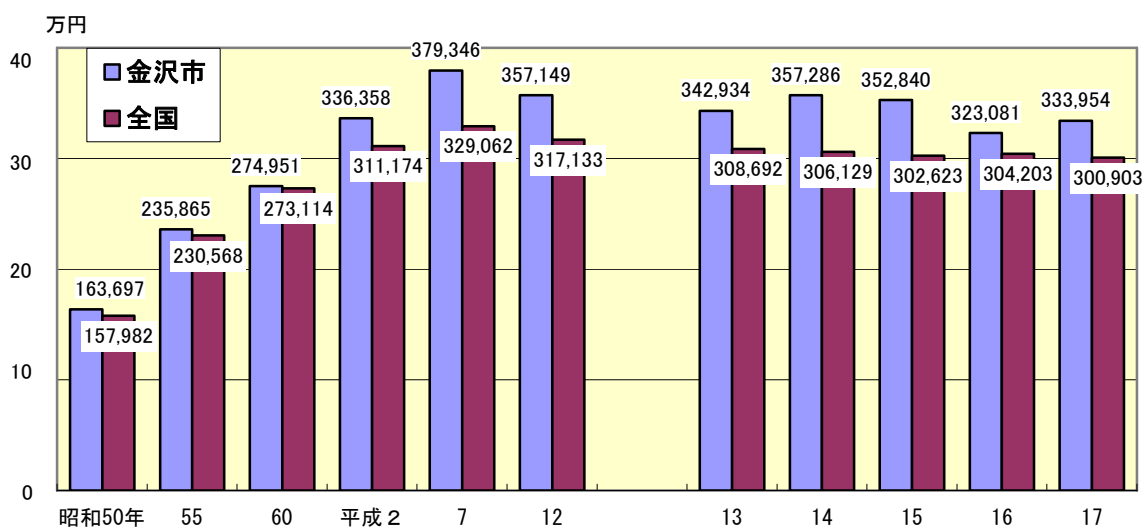
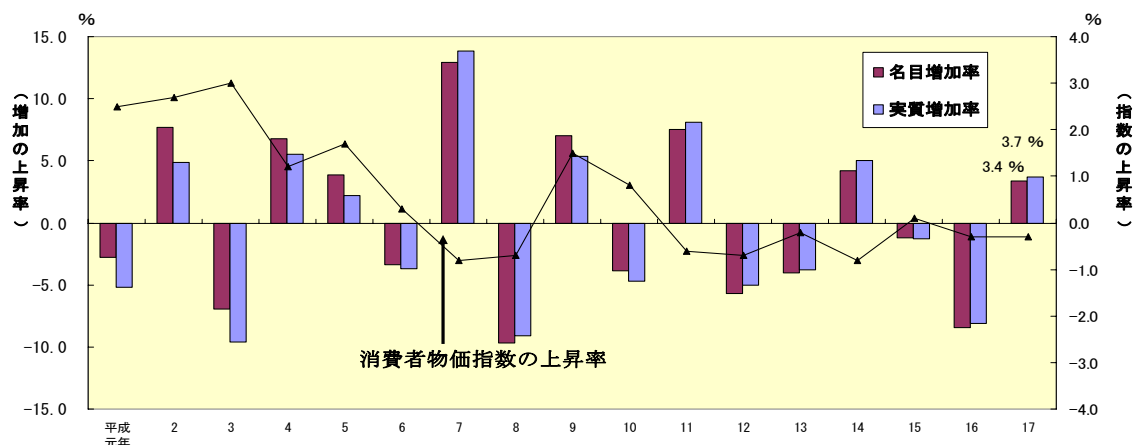


図2 1世帯当たり1か月平均消費支出の対前年増加率(金沢市・全世帯)



また、1人当たりの1か月平均消費支出をみると、平成17年は107,381円(全国平均95,525円)で前年に比べ実質で10.0%の増加となった。(図3, 4, 5参照)

図3 1人当たり1か月平均の消費支出額の推移(金沢市・全世帯)

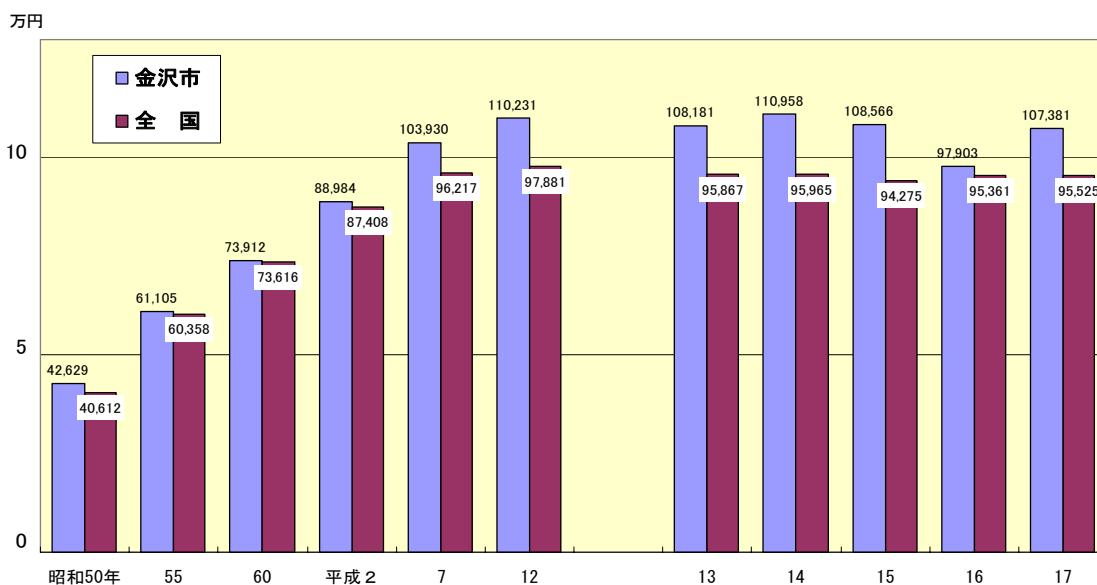


図4 1人当たり1か月平均の消費支出の対前年増加率(金沢市・全世帯)

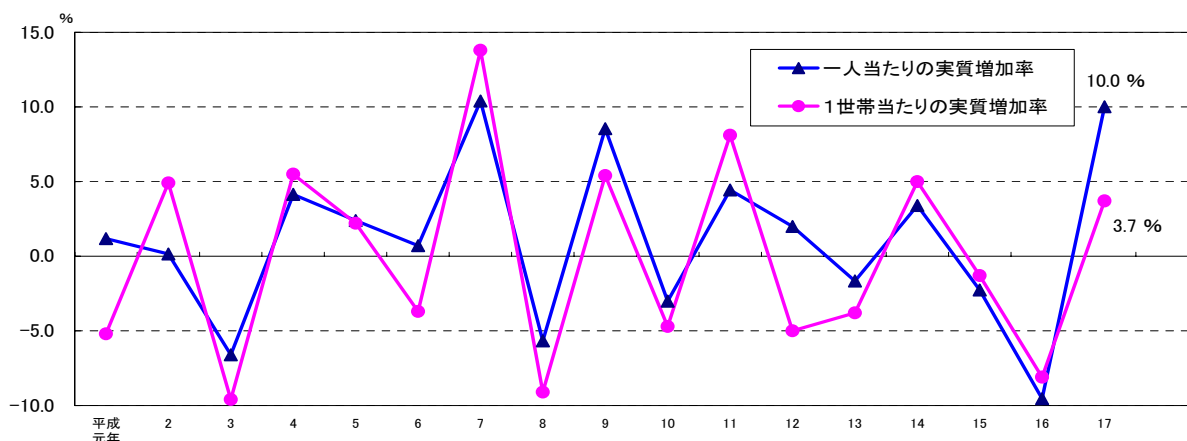
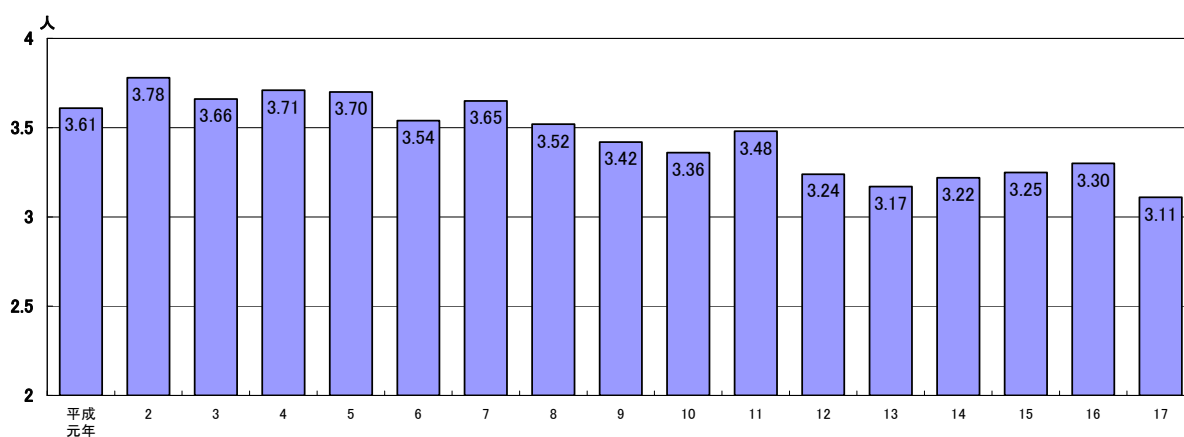


図5 平均世帯人員の推移(金沢市・全世帯)



(2) 消費支出の費目別内訳

消費支出（生活費）の特徴を10大費目別に、前年と比べてみると、光熱・水道、家具・家事用品、保健医療などが実質増加し、住居、被服及び履物、教育、などが実質減少した。

(図6参照)

費目の内容についてはP41, 42を参照

① 食料

1世帯当たり75,423円で、実質3.4%の増加。穀類、魚介類、肉類、野菜・海藻、調理食品、飲料が増加する一方で、酒類、外食が減少。

② 住居

1世帯当たり15,141円で、実質23.5%の減少。設備修繕・維持が減少。

③ 光熱・水道

1世帯当たり25,674円で、実質3.8%の増加。電気代、上下水道料が共に増加。

④ 家具・家事用品

1世帯当たり10,377円で、実質20.1%の増加。家庭用耐久財、室内装備・装飾品、寝具類が大幅な増加。

⑤ 被服及び履物

1世帯当たり15,443円で、実質12.2%の増加。洋服、シャツ・セーター類、下着類、履物類が増加。

⑥ 保健医療

1世帯当たり12,690円で、実質8.4%の減少。保健医療用品・器具、保健医療サービスが、減少する一方で、医薬品が、増加。

⑦ 交通・通信

1世帯当たり43,063円で、実質5.4%の増加。交通、通信が増加する一方で、自動車等関係費が減少。

⑧ 教育

1世帯当たり14,630円で、実質3.6%の減少。補習教育が大幅に減少したが、教科書・学習参考教材が増加。

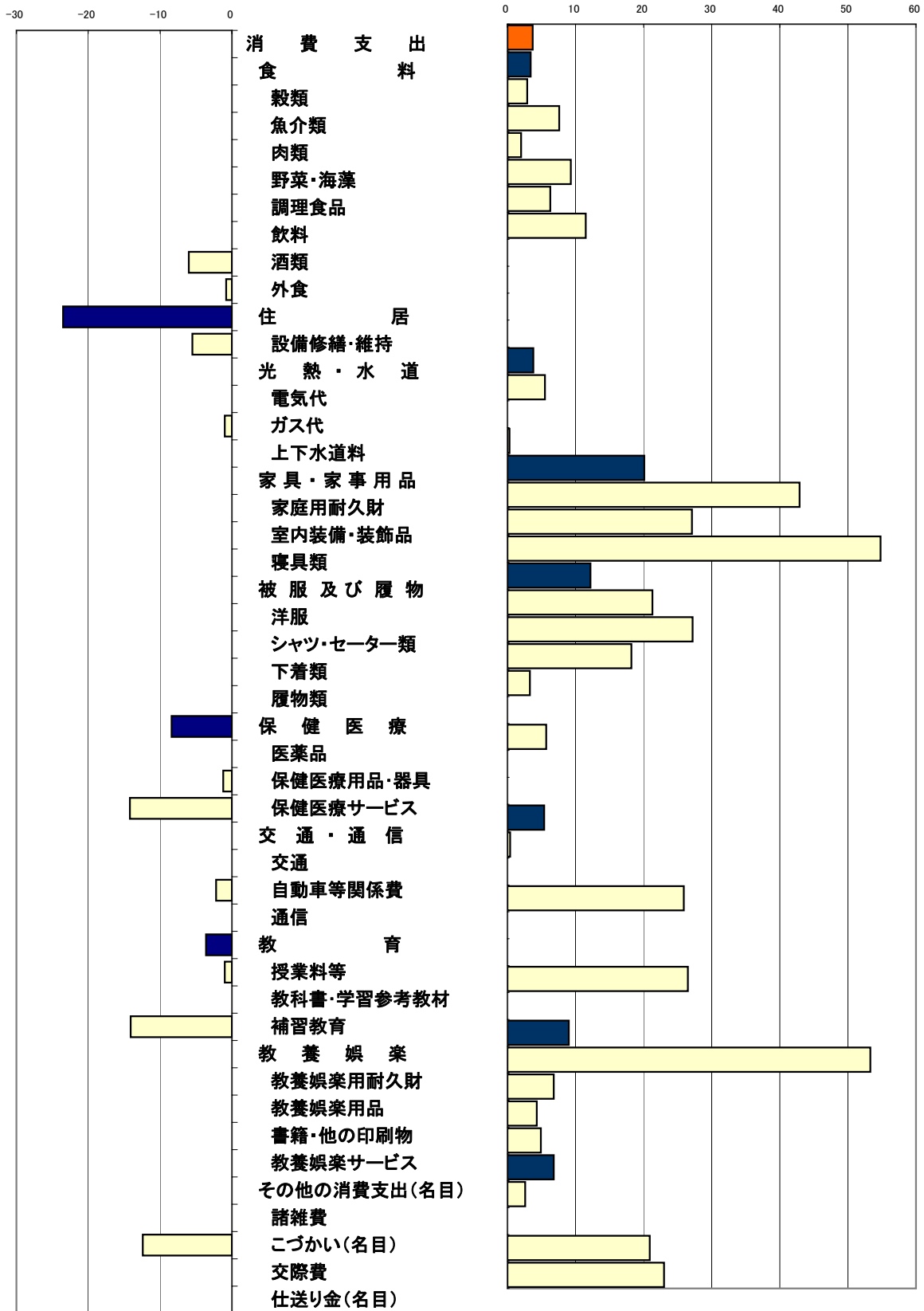
⑨ 教養娯楽

1世帯当たり37,371円で、実質9.0%の増加。教養娯楽用耐久財が大幅に増加、教養娯楽用品、書籍・他の印刷物、教養娯楽サービスが増加。

⑩ その他の消費支出〈名目〉

1世帯当たり84,141円で、名目6.8%の増加。諸雑費、交際費、仕送り金が共に増加。こづかいが減少。(その他の消費支出は、該当する消費者物価指数がないため増加率は名目で算出。)

図6 消費支出の費目別対前年実質増加率
(金沢市・全世帯)



:消費支出
 :10大費目(大分類)
 :主な中分類

(3) 消費支出の費目別構成比の推移

教養娯楽の割合は5年連続の上昇となる

平成17年の消費支出の費目別構成比をみると、食料が占める割合(エンゲル係数)は前年比0.4ポイント低下して22.6%となった。また、住居(4.5%)が1.5ポイント、保険医療(3.8%)が0.5ポイント、教育(4.4%)が0.3ポイントそれぞれ低下した。


一方、その他の消費支出(25.2%)が0.8ポイント、教養娯楽(11.2%)が0.5ポイント、被服及び履物(4.6%)が0.4ポイント、家具・家事用品(3.1%)が0.3ポイント、交通・通信(12.9%)が0.3ポイント、光熱・水道(7.7%)が0.2ポイント上昇した。

昭和50年と平成17年を比べると、食料は10.0ポイント低下し、被服及び履物が6.1ポイント、家具・家事用品が2.8ポイント低下した。

一方、交通・通信は携帯電話の利用増加やインターネットの普及等により、7.7ポイント上昇した。

なお、金沢市の費目別構成を全国と比べても、ほぼ同じ割合となっている。(図7参照)

図7 消費支出の費目別構成比の推移と全国との比較(金沢市・全世帯)



2 勤労者世帯の家計

(1) 実収入の概況

実収入は5年連続の実質の減少から、実質増加に転ずる

平成17年の金沢市・勤労者世帯*の実収入は1世帯当たり1か月平均756,690円(全国平均522,629円)で、前年に比べ名目30.9%、実質31.3%の増加となり、名目、実質とも5年連続減少の後、大幅な増加となった。

前年増加率の近年の動きをみると、実質で、10年2.4%、11年4.6%の増加となった後、平成12年4.1%、13年4.4%、14年2.3%、15年2.7%、16年4.6%と5年連続の減少となったが、17年24.8%と増加となった。(図8, 9参照)

※ 金沢市・勤労者世帯の平均世帯人員3.42人、世帯主の平均年齢46.5歳

図8 1世帯当たり1か月平均実収入額の推移(金沢市・勤労者世帯)

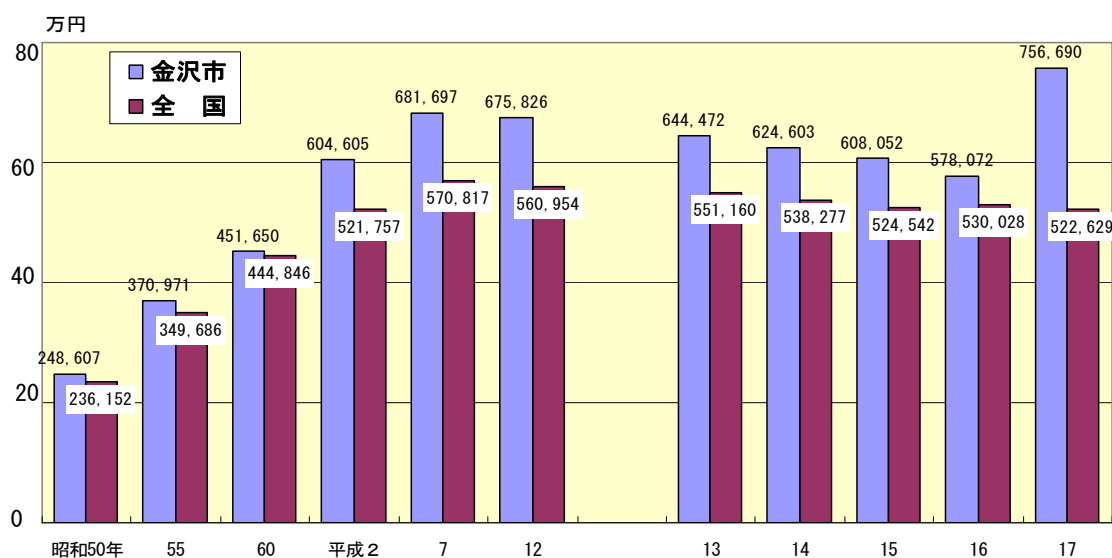
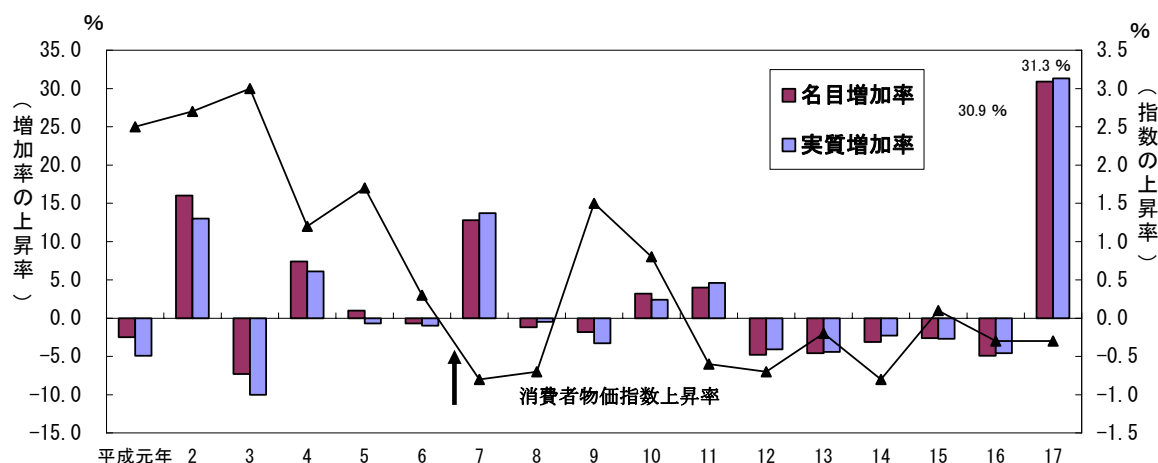


図9 1世帯当たり1か月平均実収入対前年増加率(金沢市・勤労者世帯)



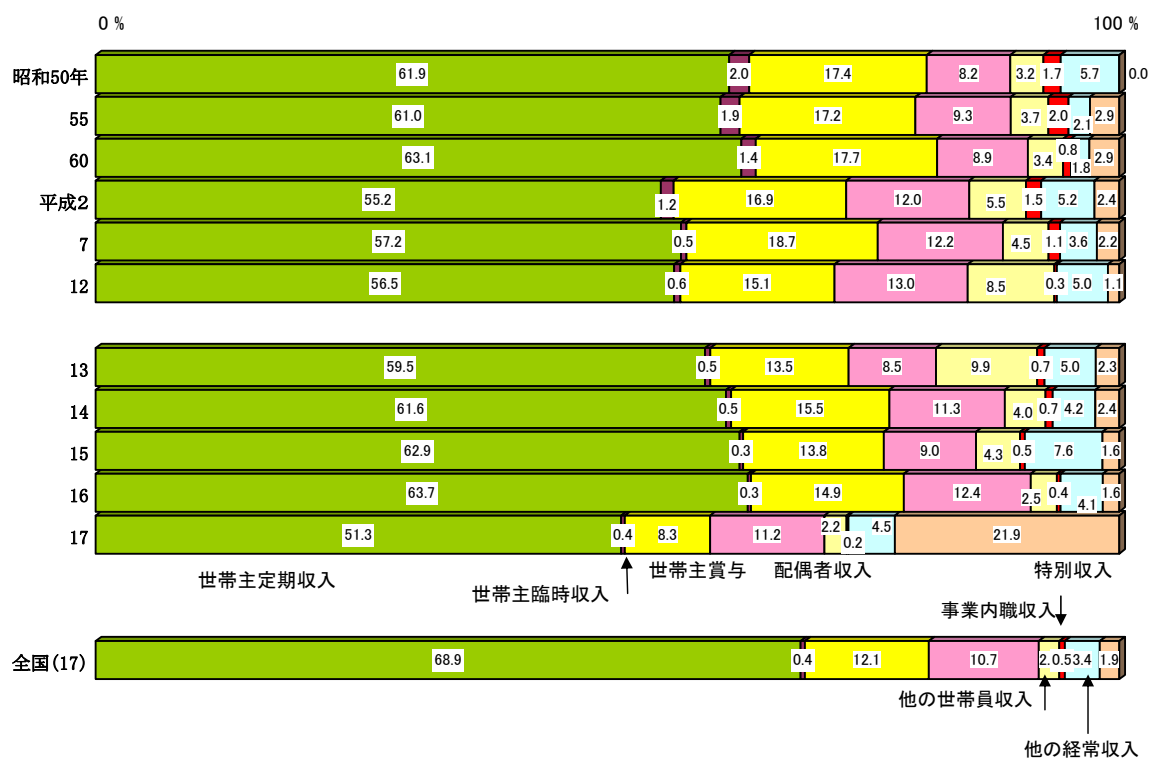
(2) 実収入の内訳

特別収入の割合が急上昇

平成17年の1世帯当たりの実収入の内訳をみると、特別収入の割合が21.9%で、前年比20.3ポイント上昇した。(特別収入とは、定期性又は再現性のない特別な収入で、調査世帯で退職金や株式の配当金などがあると、集計結果が大きく変化することがある。)反面、世帯主の定期収入の割合は、51.3%で12.4ポイント、世帯主の賞与の割合は、8.3%で6.6ポイント、配偶者収入の割合は、11.2%で1.2ポイントそれぞれ減少した。

また、全国と比較すると世帯主の定期収入の割合51.3%は全国平均を17.6ポイント、世帯主の賞与8.3%は3.8ポイント、下回っているが、配偶者の収入11.2%は0.5ポイント、他の世帯員収入2.2%は、0.2ポイントそれぞれ上回っている。(図10参照)

図10 実収入の構成比の推移(金沢市・勤労者世帯)



(3) 非消費支出の概況

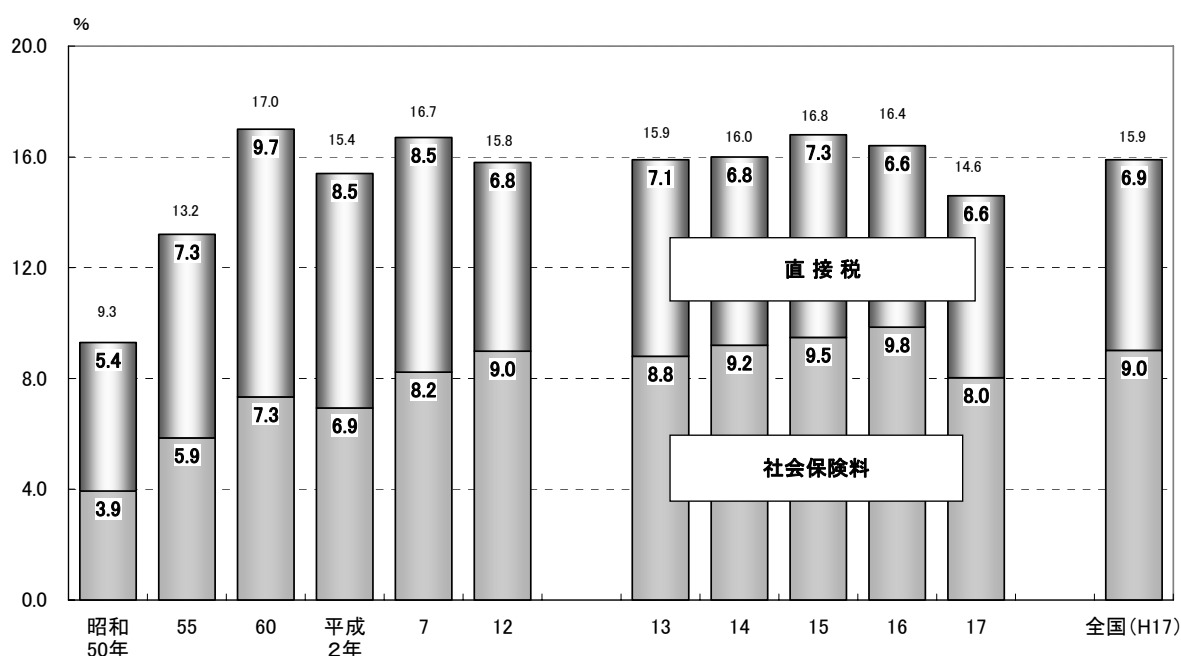
非消費支出は、昭和50年に比べ約1.6倍

直接税や社会保険料などの非消費支出は、1世帯当たり1か月平均110,509円（社会保険料等60,760円、直接税49,749円）で前年の94,777円に比べ15,732円増加となった。

実収入756,690円に対する割合は、14.6%で、うち社会保険料は8.0%となり、全国より1.0ポイント下回った。

また、実収入に対する非消費支出の割合は昭和50年と比べ約1.6倍、社会保険料においては約2.0倍になった。（図11参照）

図11 1世帯当たりの実収入に対する非消費支出の割合の推移（金沢市・勤労者世帯）



(4) 平均消費性向と平均貯蓄率の推移

平均消費性向は2年連続減少

平均消費性向（家計の可処分所得に占める消費支出の割合）は、平成9年に72.5%、10年に64.4%となり8.1ポイント減少となったが、11年66.6%、12年69.2%、13年71.3%、14年71.4%、15年71.9%と5年連続上昇した後、16年69.7%と2.2ポイント、17年56.5%と13.2ポイント、減少した。

平成17年の平均消費性向を全国平均74.7%と比べると18.2ポイント下回っている。

（図12、表1参照）

平均貯蓄率は2年連続上昇

平均貯蓄率（家計の可処分所得に占める貯蓄純増の割合）は、平成8年より増加、減少を繰り返していたが、平成16年が21.4%で2.6ポイント、17年が36.9%で15.5ポイントと2年連続上昇した。

また、全国平均16.1%と比べると、20.8ポイント上回った。（図12、表1参照）

図12 平均消費性向・平均貯蓄率の推移と全国との比較（勤労者世帯）

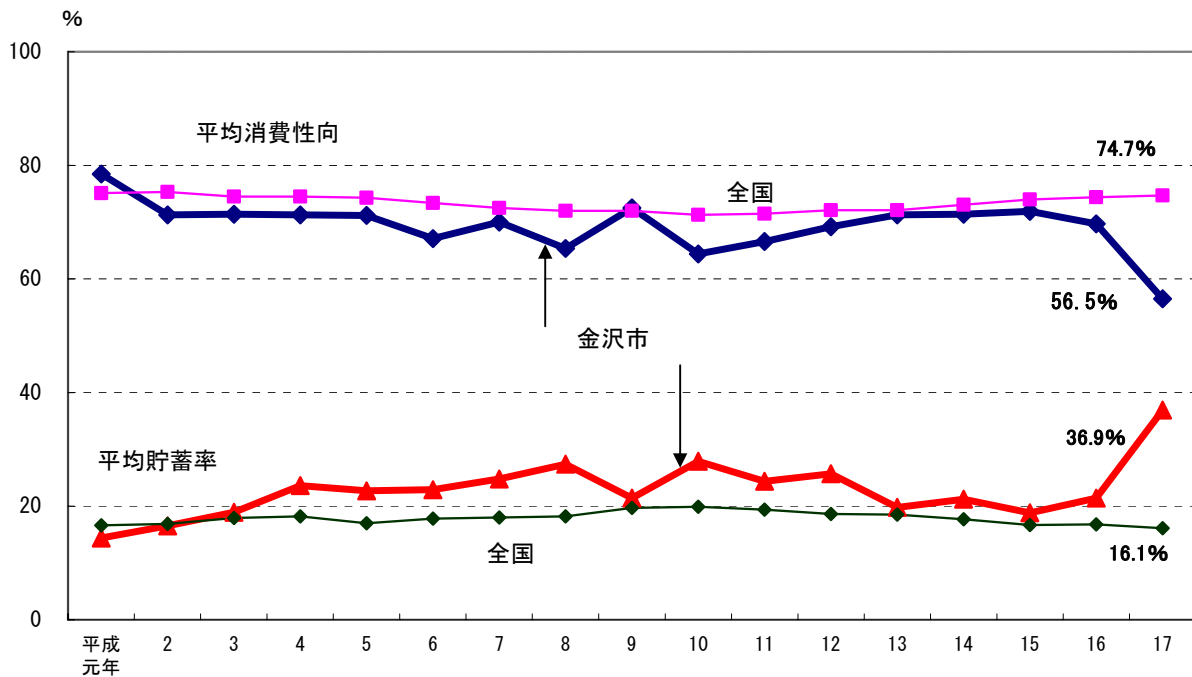
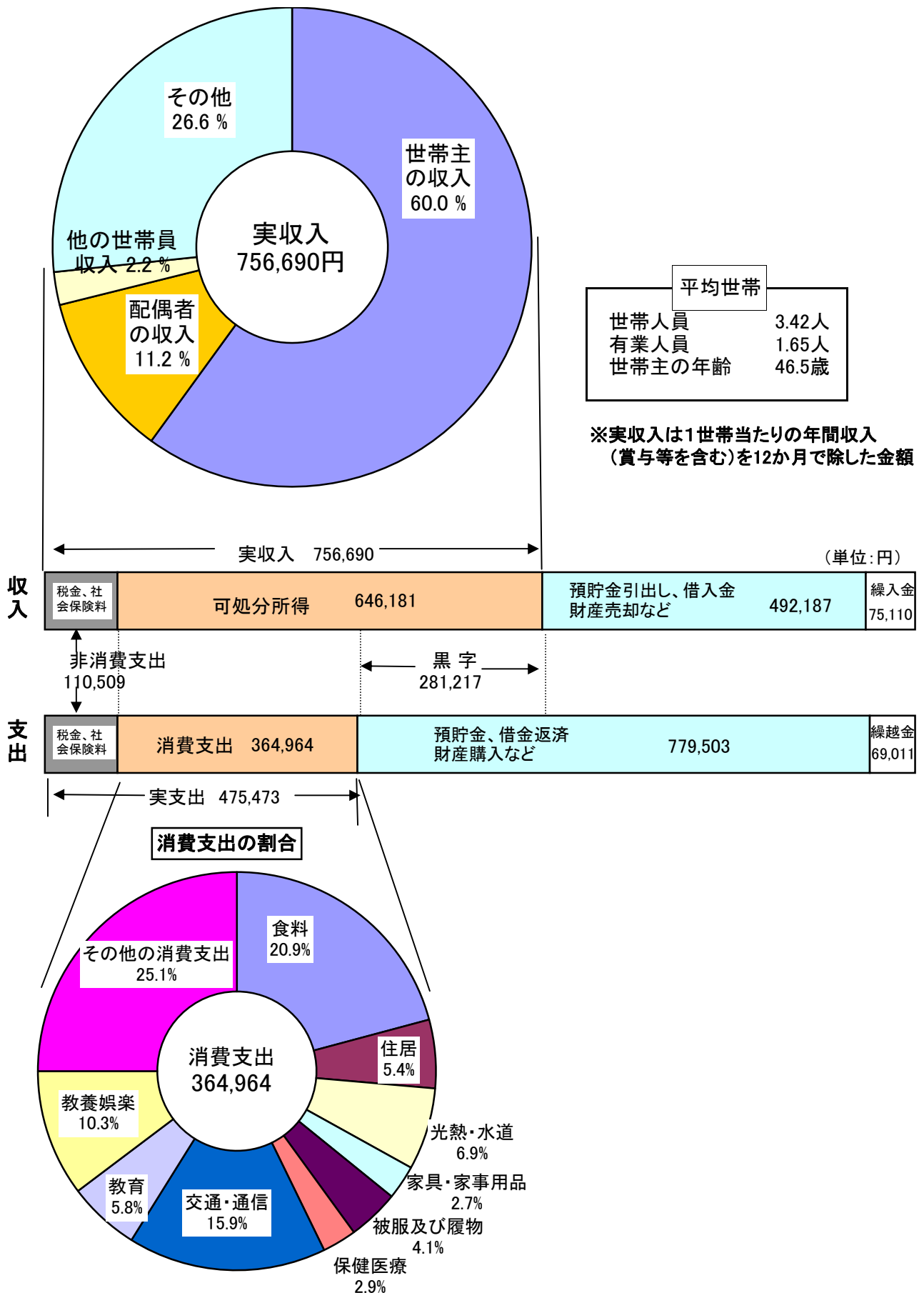


表1 平均消費性向・平均貯蓄率の推移と全国との比較（勤労者世帯）

	平成元年	2	3	4	5	6	7	8	9	10	11	12	13	14	15	16	17	
平均消費性向 (%)	金沢市	78.5	71.3	71.4	71.3	71.2	67.1	70.0	65.4	72.5	64.4	66.6	69.2	71.3	71.4	71.9	69.7	56.5
	全国	75.1	75.3	74.5	74.5	74.3	73.4	72.5	72.0	72.0	71.3	71.5	72.1	72.1	73.1	74.0	74.4	74.7
平均貯蓄率 (%)	金沢市	14.4	16.5	18.9	23.6	22.7	22.9	24.8	27.4	21.4	27.9	24.4	25.7	19.8	21.2	18.8	21.4	36.9
	全国	16.6	16.9	17.9	18.2	17.0	17.8	18.0	18.2	19.7	19.9	19.4	18.6	18.5	17.7	16.7	16.8	16.1

勤労者世帯の1世帯当たり1か月間の収入と支出をグラフで表すと図13のようになる。

図13 金沢市勤労者世帯の家計収支バランス
(平成17年平均1世帯当たり1か月の収入と支出)



II 最近の家計支出の特徴

1 食料の動き

金沢市・全世帯の1世帯当たりの食料費の推移を支出金額割合で見ると、昭和50年と比べると、穀類5.2ポイント、魚介類4.8ポイントと大幅に減少し、肉類、乳卵類、野菜・海藻、果物も減少したが、外食は7.5ポイント、調理食品は7.2ポイントと大幅に増加し、飲料、酒類も増加傾向にある。(図14参照)



(1) 酒類の推移

他の酒は12年の2.3倍

金沢市・全世帯の1世帯当たり酒類の購入金額を、平成7年を100とする指数で見ると、清酒が15年73.9、16年66.3、17年55.8と低下傾向にあり、焼酎は14年293.5、15年374.3、16年401.7と急激に上昇したが、17年は347.4と低下している。

また、ビールについては、同指数が15年53.3、16年53.1と低下傾向が続いたが、17年57.8とわずかに上昇した。

酒類のほとんどが、17年の支出金額が低下しているが、他の酒(果実酒、酒税法上ビールや発泡酒ではない第3のビールなど)は、15年3,059円、16年3,581円、17年4,006円と上昇しており、12年の2.3倍となっている。(図15、16参照)

酒類は、清酒、焼酎、ビール、輸入ウイスキー、国産ウイスキー、ぶどう酒、及び他の酒の7種類に分類して集計してきた。平成12年からは、それまで他の酒に含めていた発泡酒を加え、計8種としていたが、17年からは、輸入ウイスキー、国産ウイスキーを一本化してウイスキーとなり、現在は、計7種として集計している。

図15 年間の1世帯当たりの酒類の内訳の購入金額指数の推移（金沢市・全世帯）

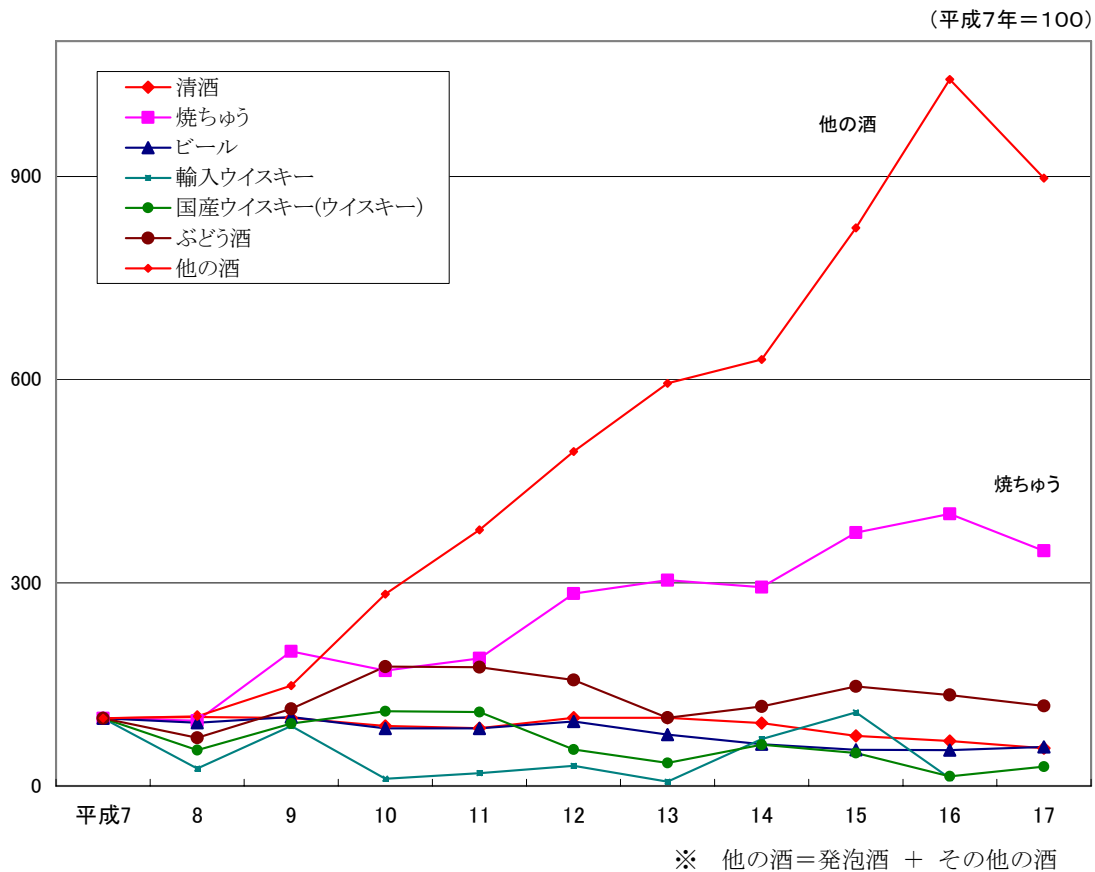
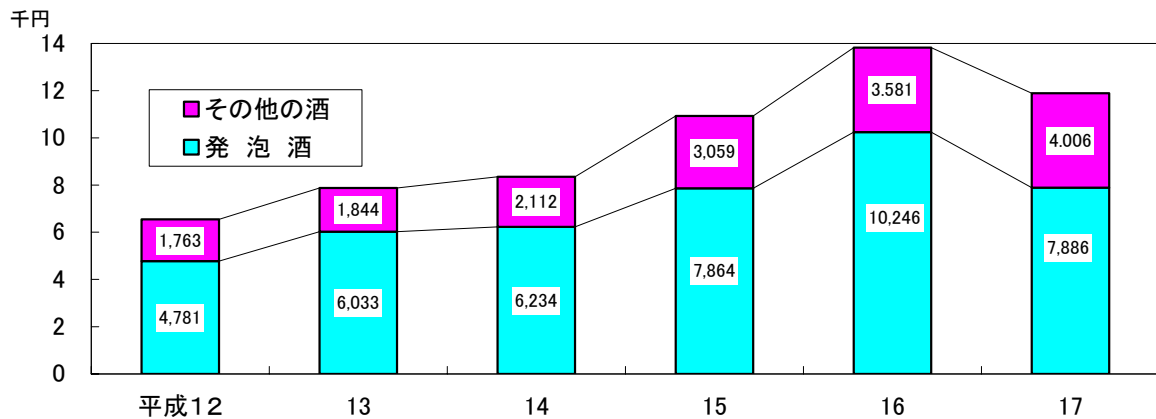


図16 年間の1世帯当たりの他の酒購入金額の推移（金沢市・全世帯）




(2) 食形態別にみた食料費の推移

増加する調理食品の利用と外食

食料費を、材料を購入して家庭で調理する^{注)}「内食」、調理済食品を利用する^{注)}「中食^{なかしょく}」飲食店を利用する^{注)}「外食」などの食形態別に分けてみると、「内食」の比率は、昭和50年の63.6%から平成17年の49.0%と14.6ポイント低下した。

一方、「中食」は4.7%から11.9%と7.2ポイント、「外食」は9.2%から16.6%と7.4ポイントの上昇となり、調理食品の利用や外食が大幅に増加した。(図17参照)

図17 食形態別にみた食料費の推移 (金沢市・全世帯)



注) 内食：穀類、魚介類、肉類、乳卵類、野菜・海藻、油脂・調味料
 中食：調理食品
 外食：一般外食
 その他：果物、菓子類、飲料、酒類、学校給食

(3) 金沢市民が昔も今もよく購入する食品

「れんこん」の支出金額は昭和45年以降連続全国第1位

食料の中で、金沢市の1世帯当たりの年間支出金額が、都道府県庁所在市で上位を占める食品をみると「もち」「ぶり」「かに」「れんこん」「生しいたけ」「他の和生菓子」がある。

「もち」「他の和生菓子」は、加賀藩の時代から茶道が盛んなこと、催し物や季節の行事に用いられるほか、贈答品として多く利用されることもあり、上位となっている。

海岸線が長く新鮮な魚介が入手しやすいこともあり、「ぶり」「かに」など生鮮魚介は常に上位を占めている。

なお、「れんこん」の支出金額は、昭和45年以降、連続全国第1位である。(表2参照)

表2 食品の支出金額の推移と全国ランキング(金沢市・全世帯)

(単位:円)

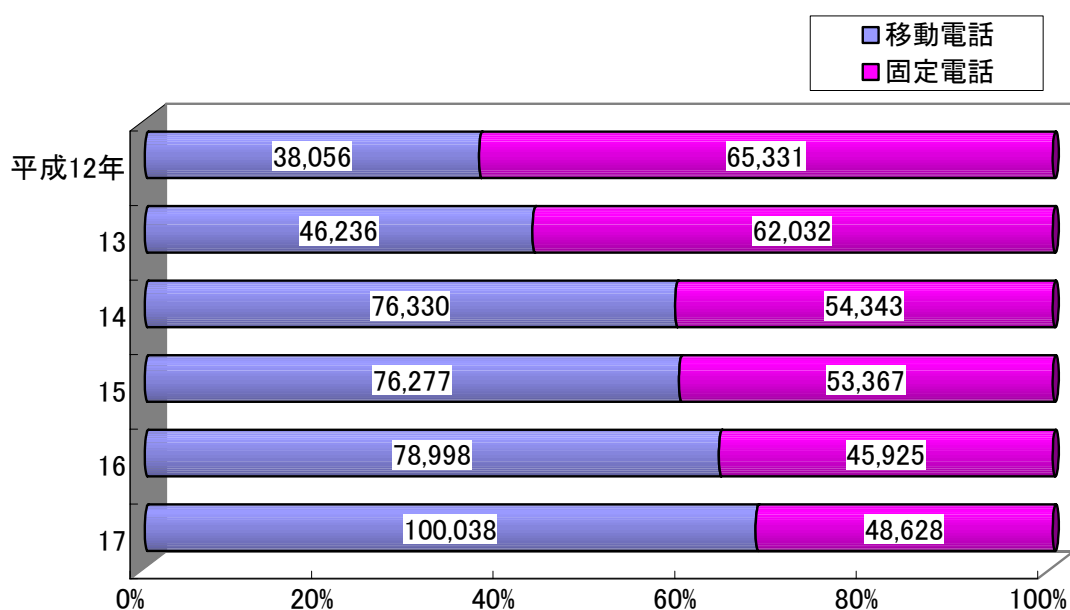
	もち		ぶり		かに		れんこん		生しいたけ		他の和生菓子	
	支出金額	順位	支出金額	順位	支出金額	順位	支出金額	順位	支出金額	順位	支出金額	順位
昭和50年	3,154	8	11,959	2	—	—	1,972	1	1,805	13	7,731	5
55	6,080	1	15,717	2	6,398	1	2,612	1	3,599	1	14,699	1
60	3,393	12	10,838	2	5,137	1	2,217	1	3,160	1	13,097	2
平成2	4,287	3	14,302	2	8,998	2	3,049	1	3,812	1	14,230	3
7	4,027	4	11,776	2	8,897	2	2,415	1	3,252	3	17,202	2
12	4,482	1	12,239	2	9,522	2	2,186	1	2,849	2	19,437	1
13	5,033	1	10,883	2	8,721	2	1,850	1	2,739	1	17,950	1
14	3,766	4	9,009	2	8,952	1	1,998	1	2,363	9	17,787	1
15	4,055	1	8,071	2	7,019	2	1,411	1	2,162	17	16,280	1
16	2,702	9	7,792	2	5,723	2	1,760	1	2,339	4	15,760	1
17	4,113	1	8,276	2	6,204	2	1,882	1	2,360	1	17,256	1

2 情報関連費の推移

増加が続く移動電話通信料

電話通信料が固定電話と移動電話に分離して集計された平成12年以降について、移動電話通信料の年間1世帯当たりの支出金額をみると急激な増加が続いており、14年(76,330円)は、12年(38,056円)の2.0倍、17年(100,038円)は2.6倍となっており、14年以降は、固定電話通信料を上回っている。電話通信料の内訳を比率で見ると、固定電話通信料は、12年63.2%、13年57.3%、14年41.6%、15年41.2%、16年36.8%、17年32.7%と、5年連続減少している。(図18参照)

図 18 年間 1 世帯当たりの電話通信料の支出金額内訳の推移（金沢市・全世帯）



3 貯蓄・負債編

(1) 貯蓄・負債の状況

全世帯の貯蓄現在高は、1,882 万円、負債現在高は、460 万円

平成 17 年平均における全世帯の 1 世帯当り貯蓄現在高は 1,882 万円で、前年（1,960 万円）に比べて 78 万円の減少となった。また、北陸 1,972 万円と比較すると 90 万円下回り、全国 1,728 万円と比較すると、154 万円上回っている。

負債現在高は 460 万円で、前年（603 万円）に比べて 143 万円の減少となった。また、北陸 491 万円と比較すると 31 万円、全国 501 万円と比較すると、41 万円ともに下回っている。

（表 3 参照）

表 3 年平均の貯蓄・負債現在高の推移（金沢市・全世帯）

項 目	貯 蓄			負 債		
	金沢市	北 陸	全 国	金沢市	北 陸	全 国
平成14年	1,911	1,622	1,688	630	453	537
15年	1,937	1,611	1,690	485	417	508
16年	1,960	1,796	1,692	603	411	524
17年	1,882	1,972	1,728	460	491	501

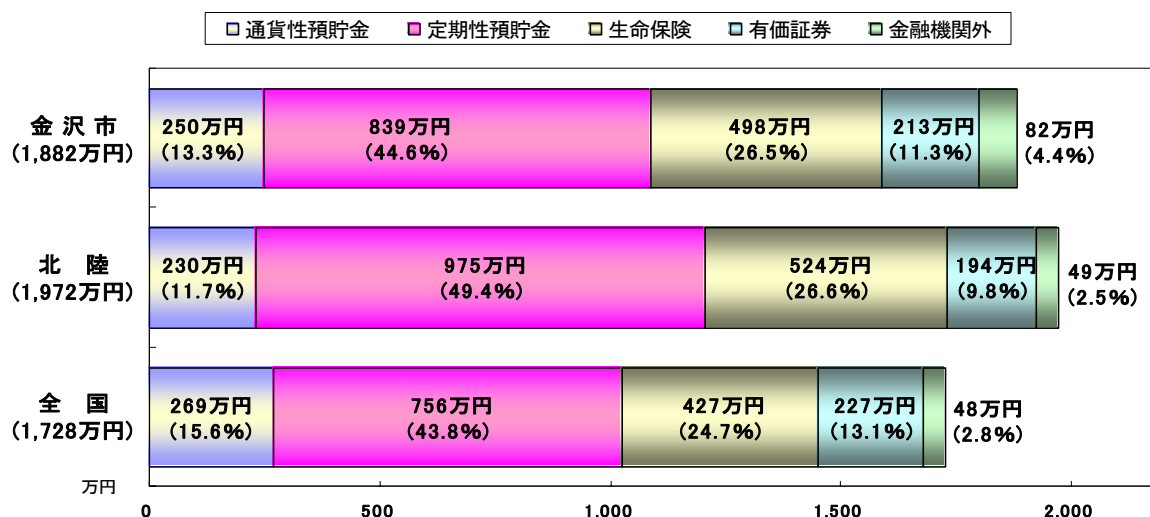
※北陸の数値とは、新潟県、富山県、石川県、福井県の平均値である。

(2) 貯蓄現在高の種類別の状況

貯蓄現在高を貯蓄の種類別にみると、定期性預貯金が839万円（貯蓄現在高に占める割合44.6%）と最も高く、次いで生命保険など498万円（同26.5%）、通貨性預貯金250万円（同13.3%）、有価証券213万円（同11.3%）、金融機関外82万円（同4.4%）となっている。

（図19参照）

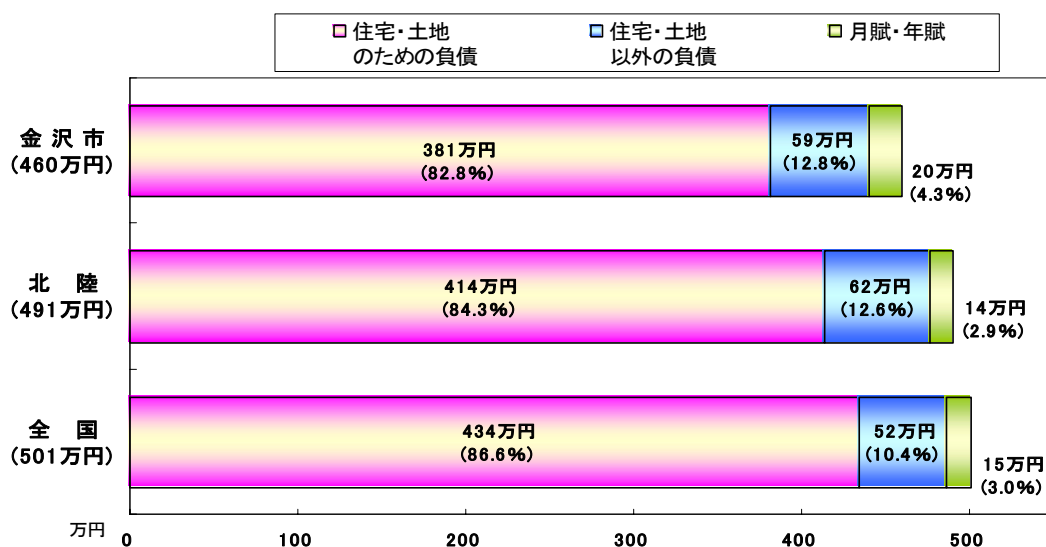
図19 貯蓄の種類別現在高及び構成比（金沢市・全世帯）



(3) 負債現在高の種類別の状況

負債現在高を負債の種類別にみると、住宅・土地のための負債が381万円（負債現在高に占める割合82.8%）と最も高く、次いで住宅・土地以外の負債など59万円（同12.8%）となっている。また全国でも、住宅・土地のための負債が最も多く434万円（同86.6%）となっている。（図20参照）

図20 負債の種類別現在高及び構成比（金沢市・全世帯）



Ⅲ 統 計 表

(金沢市全世帯)

酒類	外食	住居			光熱水道	電気代	ガス代	他の光熱	上下水道料	家具・家事用品	家庭用耐久財	室内装備・装飾品	寝具類	家事雑貨	家事用消耗品	家事サービス
		賃地代	設備修繕・維持													
4,786	12,292	22,624	8,146	14,478	24,985	11,187	5,705	1,754	6,340	11,271	3,876	1,506	803	2,344	1,994	748
4,159	12,155	11,438	5,384	6,054	24,371	9,996	6,266	1,963	6,146	11,611	4,919	1,065	994	2,061	1,893	677
3,671	13,613	22,705	9,245	13,459	24,001	10,510	5,953	1,719	5,820	8,955	2,696	722	702	2,140	1,973	722
3,557	13,595	27,958	9,913	18,045	23,642	9,809	6,182	1,679	5,974	8,989	2,539	1,174	860	1,935	1,942	539
3,754	13,665	19,419	15,106	4,313	24,281	10,349	6,455	1,399	6,079	8,893	2,857	673	778	1,925	1,991	669
3,527	13,560	15,141	11,091	4,050	25,674	10,747	6,474	2,390	6,062	10,377	3,769	849	1,174	1,967	1,948	670
2,197	11,869	14,504	13,980	524	30,038	12,575	7,022	2,861	7,580	6,776	1,977	912	513	1,711	1,451	212
2,882	11,996	19,348	14,453	4,895	30,373	13,437	8,472	3,190	5,274	11,070	6,091	1,327	236	1,523	1,543	351
2,238	13,017	16,408	14,400	2,008	29,959	12,803	7,802	2,944	6,411	10,235	1,047	396	1,871	2,444	2,061	2,417
3,355	13,962	20,525	13,718	6,807	26,939	12,359	7,919	1,068	5,593	9,422	3,959	922	472	1,840	1,854	375
4,121	14,557	27,995	13,931	14,064	21,823	9,026	6,702	817	5,278	8,464	2,768	224	187	2,655	2,044	586
4,175	14,473	16,637	15,247	1,390	22,041	8,558	6,896	400	6,188	12,667	5,836	129	1,261	2,496	2,139	806
3,962	12,804	17,601	16,507	1,093	21,638	8,963	5,993	579	6,104	8,551	2,930	703	473	1,367	2,178	901
4,448	14,286	19,419	15,910	3,509	20,220	9,813	4,701	360	5,346	5,993	1,105	1,097	177	1,209	2,155	250
3,915	12,525	18,815	17,273	1,543	21,384	9,907	4,873	170	6,433	8,562	3,438	472	253	1,880	2,113	407
3,865	13,571	25,774	15,805	9,970	20,925	8,601	4,767	853	6,705	7,781	1,291	802	1,651	1,598	1,815	624
4,413	14,237	17,312	15,257	2,055	20,896	8,746	5,733	1,504	4,913	7,980	2,799	409	805	1,675	1,851	440
5,473	16,685	18,686	14,786	3,901	25,136	9,401	6,578	2,039	7,118	9,210	1,043	685	1,433	2,699	2,688	662
2,846	14,811	13,090	11,455	1,636	29,789	12,994	7,344	4,307	5,144	9,021	3,908	738	632	1,974	1,533	237
2,688	12,107	11,888	10,469	1,419	34,081	15,024	8,509	3,985	6,564	6,354	739	128	1,471	1,807	1,617	592
3,394	13,758	10,535	9,901	634	29,669	13,039	7,908	3,278	5,442	10,752	5,795	738	328	1,719	1,742	429
3,292	12,495	15,587	12,454	3,133	28,233	12,241	7,157	1,974	6,861	7,106	1,215	953	603	2,162	1,988	185
3,358	17,170	15,269	12,353	2,915	23,774	10,410	7,475	1,166	4,723	15,863	5,854	422	5,456	1,959	1,907	266
3,186	13,147	13,088	10,543	2,545	21,820	8,327	6,670	349	6,473	10,432	2,993	1,633	594	2,021	2,267	924
3,253	13,856	20,073	9,987	10,086	20,903	8,734	5,463	565	6,141	12,865	6,062	1,665	346	2,333	2,179	280
3,313	15,418	12,483	11,212	1,272	23,915	11,457	5,719	484	6,255	7,828	2,795	189	414	1,560	2,087	783
3,413	14,006	14,860	11,523	3,336	21,797	10,664	4,788	684	5,662	8,124	3,168	427	261	1,923	1,986	358
4,033	13,264	17,563	10,777	6,786	22,059	8,342	4,775	1,265	7,677	11,237	5,093	710	996	1,763	1,920	755
4,259	11,693	15,908	10,335	5,573	22,176	8,179	5,319	3,495	5,182	14,904	4,776	1,505	2,248	1,860	1,902	2,613
5,287	10,990	21,353	12,088	9,266	29,873	9,558	6,561	7,130	6,624	10,037	2,834	1,080	734	2,528	2,244	618
1.3	3.4	6.3	2.3	4.1	7.0	3.1	1.6	0.5	1.8	3.2	1.1	0.4	0.2	0.7	0.6	0.2
1.2	3.5	3.3	1.6	1.8	7.1	2.9	1.8	0.6	1.8	3.4	1.4	0.3	0.3	0.6	0.6	0.2
1.0	3.8	6.4	2.6	3.8	6.7	2.9	1.7	0.5	1.6	2.5	0.8	0.2	0.2	0.6	0.6	0.2
1.0	3.9	7.9	2.8	5.1	6.7	2.8	1.8	0.5	1.7	2.5	0.7	0.3	0.2	0.5	0.6	0.2
1.2	4.2	6.0	4.7	1.3	7.5	3.2	2.0	0.4	1.9	2.8	0.9	0.2	0.2	0.6	0.6	0.2
1.1	4.1	4.5	3.3	1.2	7.7	3.2	1.9	0.7	1.8	3.1	1.1	0.3	0.4	0.6	0.6	0.2
15.8	-10.9	-13.5	-18.3	-10.5	-4.0	-2.7	-3.4	-3.9	-6.6	-10.0	-17.7	38.4	-40.3	-4.2	-9.5	1.9
-13.1	-1.1	-49.4	-33.9	-58.2	-2.5	-10.6	9.8	11.9	-3.1	3.0	26.9	-29.3	23.8	-12.1	-5.1	-9.5
-11.7	12.0	98.5	71.7	122.3	-1.5	5.1	-5.0	-12.4	-5.3	-22.9	-45.2	-32.2	-29.4	3.8	4.2	6.6
-3.1	-0.1	23.1	7.2	34.1	-1.5	-6.7	3.8	-2.3	2.6	0.4	-5.8	62.6	22.5	-9.6	-1.6	-25.3
5.5	0.5	-30.5	52.4	-76.1	2.7	5.5	4.4	-16.7	1.8	-1.1	12.5	-42.7	-9.5	-0.5	2.5	24.1
-6.0	-0.8	-22.0	-26.6	-6.1	5.7	3.8	0.3	70.8	-0.3	16.7	31.9	26.2	50.9	2.2	-2.2	0.1
15.8	-10.2	-13.3	-18.1	-10.9	-5.3	-2.8	-6.7	-9.5	-6.6	-6.2	-7.6	45.7	-38.6	-4.3	-8.3	1.9
-12.5	-0.6	-49.8	-34.6	-57.9	-3.3	-9.0	4.7	4.0	-3.1	6.1	37.6	-31.4	24.4	-11.6	-1.6	-9.5
-11.4	12.4	98.1	70.8	124.1	-0.4	5.8	-4.0	-5.6	-5.3	-19.9	-41.4	-25.4	-28.5	2.6	9.6	6.6
-1.2	-0.3	27.4	11.6	35.3	-0.7	-3.7	2.6	-6.2	2.6	3.7	5.4	64.7	19.3	-9.4	-0.3	-25.3
10.1	0.3	-29.2	56.3	-76.1	2.7	5.3	4.6	-20.1	3.8	3.3	30.2	-40.9	-9.4	0.5	3.5	24.1
-6.0	-0.8	-23.5	-28.4	-5.5	3.8	5.5	-1.0	32.1	0.3	20.1	42.9	27.1	54.8	1.2	2.6	-1.0

第2表 金沢市の1世帯当たり年平均1か月間の収入と支出(勤労者世帯)

項 目	世 帯 人 員	有 業 人 員	世 帯 主 の 年 齢	収 入 総 額	実 収 入									世 帯 主 の 収 入 配 偶 者 入	他 の 世 帯 員 収 入
					実 収 入	経 常 収 入	勤 め 先 収 入	世 帯 主 収 入	定 期 収 入	臨 時 収 入	賞 与				
実 数(円)															
平成12年	3.65	1.93	46.2	1,185,152	675,826	668,373	632,960	487,932	382,001	3,976	101,956	87,867	57,160		
平成13年	3.46	1.84	47.8	1,186,842	644,472	629,711	592,813	474,108	383,700	3,234	87,174	54,955	63,749		
平成14年	3.60	1.67	44.6	1,143,620	624,603	609,884	579,650	484,260	384,588	3,102	96,570	70,505	24,885		
平成15年	3.44	1.63	46.8	1,125,389	608,052	598,080	549,177	468,291	382,561	2,061	83,669	54,598	26,287		
平成16年	3.60	1.55	42.4	1,045,202	578,072	568,835	542,817	456,476	368,284	1,864	86,328	71,659	14,683		
平成17年	3.42	1.65	46.5	1,323,987	756,690	590,824	554,617	453,792	388,106	2,748	62,938	84,412	16,413		
平成16年1月	3.73	1.58	42.8	946,572	463,198	443,306	434,246	385,785	364,697	1,682	19,406	32,069	16,392		
2月	3.80	1.60	43.4	1,024,113	520,673	508,942	433,522	371,865	369,860	2,005	0	37,309	24,348		
3月	3.76	1.53	42.2	1,189,589	523,117	510,322	500,054	437,081	360,781	868	75,433	38,220	24,753		
4月	3.76	1.53	40.8	1,043,981	491,206	474,436	432,950	384,010	382,852	1,159	0	41,194	7,745		
5月	3.76	1.59	41.0	929,336	478,053	470,999	468,405	398,558	395,517	3,040	0	61,173	8,673		
6月	3.78	1.56	40.5	1,211,403	796,195	790,948	760,983	629,450	387,423	1,770	240,257	121,792	9,741		
7月	3.67	1.57	41.8	1,186,978	714,909	709,201	704,405	601,289	388,843	1,793	210,653	92,880	10,235		
8月	3.47	1.49	41.7	892,551	531,874	526,319	486,414	407,418	368,254	1,275	37,889	70,807	8,189		
9月	3.44	1.48	41.8	832,030	442,414	439,027	436,726	367,270	362,509	1,242	3,519	64,826	4,630		
10月	3.40	1.51	43.6	843,024	457,557	456,335	425,128	355,023	353,691	1,333	0	61,813	8,291		
11月	3.36	1.60	44.6	838,990	450,592	442,194	436,081	350,878	348,255	2,623	0	67,318	17,885		
12月	3.31	1.55	45.0	1,603,854	1,067,074	1,053,991	994,897	789,078	336,728	3,576	448,774	170,507	35,313		
平成17年1月	3.36	1.65	45.3	1,507,961	517,411	469,505	467,780	357,095	353,084	2,012	1,999	88,922	21,763		
2月	3.45	1.64	45.9	1,060,472	553,163	541,076	469,076	374,374	370,762	3,612	0	83,572	11,130		
3月	3.54	1.65	46.4	1,083,701	534,861	512,454	505,666	401,898	399,392	2,506	0	91,717	12,051		
4月	3.60	1.66	46.3	3,093,515	2,396,141	587,139	518,693	423,837	420,487	3,350	0	71,460	23,395		
5月	3.52	1.52	45.6	1,100,690	528,856	518,278	510,591	436,950	424,498	838	11,613	73,642	0		
6月	3.38	1.50	47.0	1,403,439	776,419	771,771	696,115	591,750	418,828	905	172,017	103,407	958		
7月	3.42	1.58	46.3	1,143,098	626,744	618,697	614,363	532,435	417,915	3,829	110,690	72,678	9,250		
8月	3.47	1.65	46.4	1,082,697	583,242	578,030	526,876	439,081	406,604	1,881	30,596	77,918	9,878		
9月	3.35	1.71	47.1	923,302	480,847	476,273	467,312	382,236	381,400	836	0	62,697	22,379		
10月	3.27	1.76	47.5	975,390	536,617	524,878	457,919	364,455	361,438	3,018	0	72,288	21,175		
11月	3.29	1.76	48.0	891,923	456,905	449,138	443,714	350,424	344,243	6,182	0	71,314	21,975		
12月	3.39	1.69	46.4	1,621,657	1,089,072	1,042,650	977,297	790,966	358,618	4,003	428,345	143,333	42,997		
構成比(%)															
平成12年	--	--	--	--	100.0	98.9	93.7	72.2	56.5	0.6	15.1	13.0	8.5		
平成13年	--	--	--	--	100.0	97.7	92.0	73.6	59.5	0.5	13.5	8.5	9.9		
平成14年	--	--	--	--	100.0	97.6	92.8	77.5	61.6	0.5	15.5	11.3	4.0		
平成15年	--	--	--	--	100.0	98.4	90.3	77.0	62.9	0.3	13.8	9.0	4.3		
平成16年	--	--	--	--	100.0	98.4	93.9	79.0	63.7	0.3	14.9	12.4	2.5		
平成17年	--	--	--	--	100.0	78.1	73.3	60.0	51.3	0.4	8.3	11.2	2.2		
対前年名目増加率(%)															
平成12年	--	--	--	-8.5	-4.8	3.8	2.9	-1.9	-1.9	-6.3	-1.8	-1.8	102.5		
平成13年	--	--	--	0.1	-4.6	-5.8	-6.3	-2.8	0.4	-18.7	-14.5	-37.5	11.5		
平成14年	--	--	--	-3.6	-3.1	-3.1	-2.2	2.1	0.2	-4.1	10.8	28.3	-61.0		
平成15年	--	--	--	-1.6	-2.6	-1.9	-5.3	-3.3	-0.5	-33.6	-13.4	-22.6	5.6		
平成16年	--	--	--	-7.1	-4.9	-4.9	-1.2	-2.5	-3.7	-9.6	3.2	31.2	-44.1		
平成17年	--	--	--	26.7	30.9	3.9	2.2	-0.6	5.4	47.4	-27.1	17.8	11.8		
対前年実質増加率(%)															
平成12年	--	--	--	--	-4.1	5.6	4.8	-0.6	-1.3	-0.6	7.1	-0.7	105.2		
平成13年	--	--	--	--	-4.4	-5.9	-5.4	-3.3	1.8	-21.7	-17.1	-37.0	11.1		
平成14年	--	--	--	--	-2.3	-2.3	-1.4	2.9	-0.8	-5.7	17.6	33.0	-61.3		
平成15年	--	--	--	--	-2.7	-2.0	-5.4	-3.4	-0.6	-33.7	-13.5	-22.7	5.5		
平成16年	--	--	--	--	-4.6	-4.6	-0.9	-2.2	-3.4	-9.3	3.5	31.6	-43.9		
平成17年	--	--	--	--	31.3	4.2	2.5	-0.3	5.7	47.8	-26.9	18.2	12.1		

注 表示した数値は、その1桁下位を四捨五入しているため、内訳の合計は必ずしも計に一致しない。

(金沢市勤労)

事業・内職収入	他の経常収入	特別収入	実収入以外の収入	繰入金	支出総額	実支出	消費費支出	食料						
								穀類	魚介類	肉類	乳卵類	野菜・海藻	果物	
1,699	33,713	7,454	415,647	93,679	1,185,152	500,681	393,721	84,647	8,436	9,850	6,845	4,244	10,113	2,635
4,616	32,282	14,760	460,773	81,597	1,186,842	488,758	386,077	82,050	8,181	9,364	6,733	3,739	9,318	2,810
4,301	25,932	14,719	447,667	71,351	1,143,620	474,515	374,361	74,901	7,523	7,693	6,467	3,386	8,839	2,421
2,820	46,084	9,972	441,067	76,270	1,125,389	465,996	363,813	74,305	7,442	7,115	5,925	3,420	8,901	2,551
2,103	23,915	9,237	401,515	65,615	1,045,202	431,481	336,704	72,966	6,820	6,005	5,588	3,749	8,152	2,248
2,035	34,172	165,866	492,187	75,110	1,323,987	475,473	364,964	76,235	6,896	7,179	6,180	3,765	8,294	2,631
317	8,743	19,891	385,875	97,499	946,572	394,065	316,100	67,530	7,167	6,349	6,590	3,378	8,294	1,947
2,430	72,991	11,730	422,043	81,398	1,024,113	420,962	348,868	72,638	7,493	6,963	5,906	3,543	8,967	2,049
1,914	8,354	12,795	601,848	64,624	1,189,589	453,562	364,023	75,730	7,972	7,302	6,497	3,818	8,791	2,259
1,321	40,165	16,771	483,883	68,892	1,043,981	489,259	403,310	75,590	8,045	5,916	5,459	4,081	8,151	1,968
1,542	1,052	7,054	380,666	70,617	929,336	429,422	329,673	75,743	6,360	5,967	6,277	4,253	8,539	2,048
1,631	28,334	5,247	362,368	52,840	1,211,403	478,064	337,318	73,899	7,192	5,395	5,490	4,306	8,294	2,545
3,215	1,580	5,709	408,652	63,417	1,186,978	454,738	334,714	70,592	6,336	5,003	5,253	3,951	6,803	1,905
487	39,419	5,555	300,095	60,582	892,551	366,962	284,779	66,351	5,998	4,145	4,916	3,412	6,431	1,921
727	1,574	3,387	332,838	56,778	832,030	371,922	301,980	66,033	6,062	4,231	4,900	3,410	6,903	2,085
5,164	26,043	1,222	318,000	67,467	843,024	377,765	304,644	69,629	5,710	4,875	5,417	3,787	8,801	2,074
5,036	1,076	8,398	335,970	52,428	838,990	367,191	298,502	68,909	6,002	6,038	4,667	3,179	8,104	2,198
1,451	57,643	13,084	485,938	50,842	1,603,854	573,859	416,531	92,945	7,502	9,883	5,682	3,869	9,749	3,980
655	1,070	47,906	907,293	83,257	1,507,961	431,337	353,180	74,689	6,153	6,610	5,471	3,540	8,216	2,735
1,962	70,038	12,087	445,015	62,294	1,060,472	438,970	353,103	71,533	6,237	7,127	5,030	3,944	8,902	3,035
1,028	5,760	22,407	482,064	66,776	1,083,701	494,299	405,453	81,439	8,156	7,560	5,560	4,186	10,058	3,303
1,269	67,178	1,809,002	626,445	70,929	3,093,515	636,033	464,439	77,812	8,635	6,918	5,657	3,751	9,899	2,606
180	7,506	10,578	493,841	77,993	1,100,690	487,069	346,857	82,967	7,198	7,353	6,763	3,804	9,337	2,549
1,419	74,237	4,648	546,558	80,462	1,403,439	495,721	332,741	74,255	6,070	6,945	5,806	3,533	9,013	2,617
1,860	2,474	8,047	442,579	73,775	1,143,098	465,257	351,857	74,619	6,855	6,659	6,386	3,769	7,186	2,616
2,560	48,593	5,212	419,089	80,366	1,082,697	463,193	364,178	72,804	5,476	5,676	6,525	3,621	6,253	2,653
2,914	6,046	4,575	367,023	75,432	923,302	401,452	323,784	75,301	6,421	6,241	6,393	3,898	7,653	2,699
2,962	63,997	11,738	360,046	78,727	975,390	421,430	339,427	73,090	6,674	6,894	6,658	3,712	7,702	2,193
4,624	800	7,768	363,155	71,862	891,923	406,438	334,143	69,529	6,447	7,349	5,564	3,463	6,748	1,877
2,991	62,363	46,422	453,136	79,449	1,621,657	564,479	410,411	86,779	8,425	10,815	8,346	3,961	8,566	2,690
0.3	5.0	1.1	--	--	--	--	100.0	21.5	2.1	2.5	1.7	1.1	2.6	0.7
0.7	5.0	2.3	--	--	--	--	100.0	21.3	2.1	2.4	1.7	1.0	2.4	0.7
0.7	4.2	2.4	--	--	--	--	100.0	20.0	2.0	2.1	1.7	0.9	2.4	0.6
0.5	7.6	1.6	--	--	--	--	100.0	20.4	2.0	2.0	1.6	0.9	2.4	0.7
0.4	4.1	1.6	--	--	--	--	100.0	21.7	2.0	1.8	1.7	1.1	2.4	0.7
0.3	4.5	21.9	--	--	--	--	100.0	20.9	1.9	2.0	1.7	1.0	2.3	0.7
-17.1	25.4	-88.6	-17.3	12.7	-8.5	-1.8	-1.4	-4.1	-1.4	-1.2	-12.0	4.6	-1.1	-19.8
171.7	-4.2	98.0	10.9	-12.9	0.1	-2.4	-1.9	-3.1	-3.0	-4.9	-1.6	-11.9	-7.9	6.6
-6.8	-19.7	-0.3	-2.8	-12.6	-3.6	-2.9	-3.0	-8.7	-8.0	-17.8	-4.0	-9.4	-5.1	-13.8
-34.4	77.7	-32.3	-1.5	6.9	-1.6	-1.8	-2.8	-0.8	-1.1	-7.5	-8.4	1.0	0.7	5.4
-25.4	-48.1	-7.4	-9.0	-14.0	-7.1	-9.1	-10.1	-2.6	-9.3	-21.9	-13.6	10.7	-7.8	-11.9
-3.2	42.9	1695.7	22.6	14.5	26.7	10.2	8.4	4.5	1.1	19.6	10.6	0.4	1.7	17.0
-19.3	25.4	-88.5	--	--	--	--	-0.7	-2.4	0.4	0.1	-10.8	5.2	4.9	-12.5
174.7	-3.5	99.0	--	--	--	--	-1.7	-3.2	-2.1	-5.4	0.0	-10.6	-11.3	3.4
-4.5	-19.5	0.1	--	--	--	--	-2.2	-8.5	-5.8	-19.3	-6.6	-10.3	-6.7	-8.5
-34.5	77.5	-32.4	--	--	--	--	-2.9	-1.7	-3.5	-8.0	-10.4	1.1	-1.3	2.1
-25.2	-47.9	-7.1	--	--	--	--	-9.8	-2.5	-11.8	-17.2	-16.9	11.0	-9.1	-14.5
-2.9	43.3	1701.1	--	--	--	--	8.7	6.3	6.2	23.2	7.7	-0.9	9.8	12.9

家庭用耐久財	室内装備・装飾品	寝具類	家事雑貨	家事用消耗品	家事サービス	被服及び履物	和服	洋服	シャツ・セーター類	下着類	生地・糸類	他の被服	履物類	被服関連サービス	保健医療
4,181	1,936	1,126	2,762	2,321	684	19,739	837	7,484	3,962	1,499	431	1,384	2,136	2,006	12,688
7,015	894	1,420	2,572	2,240	684	19,996	3,102	7,240	2,899	1,471	170	1,300	2,040	1,774	9,938
2,557	672	674	2,146	2,025	667	14,673	543	5,443	2,991	1,266	192	1,210	1,866	1,162	13,489
2,716	1,404	1,216	2,218	1,952	476	14,352	40	5,585	2,954	1,394	236	1,289	1,641	1,214	11,168
3,818	492	965	1,862	2,106	404	14,003	358	4,953	2,855	1,320	109	1,085	1,709	1,613	10,304
3,719	791	1,016	1,966	1,948	550	14,836	71	5,387	3,421	1,559	169	1,147	1,820	1,263	10,581
2,897	555	315	1,405	1,526	152	10,033	0	2,594	2,709	947	121	1,292	1,591	779	9,176
10,475	637	126	1,539	1,709	106	17,173	0	9,463	2,588	917	120	1,091	1,761	1,233	9,426
1,092	567	2,291	2,675	2,291	1,038	28,672	12	14,224	2,651	1,866	98	1,389	3,309	5,123	12,237
3,860	240	353	2,236	2,102	457	16,740	3,471	3,426	3,722	1,113	112	884	2,123	1,890	10,881
4,210	226	297	1,970	2,383	575	11,974	0	4,291	2,412	1,047	134	938	1,498	1,653	8,678
9,483	138	2,163	3,159	2,082	613	11,938	53	3,339	2,832	1,797	212	1,260	1,151	1,296	14,617
5,100	486	606	1,453	2,252	592	14,280	570	4,635	3,825	1,537	79	935	1,129	1,570	8,068
910	524	277	1,187	2,051	168	9,096	194	1,813	2,648	793	126	572	1,504	1,445	6,711
4,200	194	185	1,222	2,217	428	8,612	0	3,058	2,151	1,003	75	623	1,300	403	11,910
385	974	2,566	1,709	1,885	359	10,537	0	3,569	2,322	1,457	85	866	684	1,554	8,786
1,793	525	480	1,758	1,865	207	13,075	0	4,345	2,494	1,395	125	1,476	1,930	1,309	8,901
1,406	842	1,919	2,037	2,902	155	15,908	0	4,677	3,907	1,973	26	1,696	2,531	1,098	14,262
3,756	749	631	1,602	1,759	195	13,530	0	4,100	2,105	1,175	107	1,884	1,963	2,196	11,405
730	178	1,923	1,886	1,719	439	11,099	0	5,048	2,831	877	158	994	649	541	8,724
4,995	403	418	1,591	1,982	585	19,708	0	9,203	2,996	1,382	152	1,253	2,850	1,873	10,795
2,160	696	888	1,863	1,950	153	17,229	137	6,903	3,514	1,065	166	1,338	2,445	1,659	11,068
3,364	195	3,465	2,287	2,045	252	13,353	0	4,096	4,522	1,801	209	875	849	1,001	12,517
5,516	551	584	1,997	2,248	1,484	18,466	0	5,777	4,958	2,319	142	1,274	1,971	2,026	7,614
6,200	2,434	138	2,395	2,054	343	15,136	711	3,876	4,395	1,886	292	1,091	1,794	1,092	10,705
1,834	207	614	1,847	1,888	966	11,744	0	4,982	1,855	1,799	71	547	1,704	786	11,675
2,620	649	133	2,019	1,804	466	13,041	0	5,655	2,948	1,597	79	451	1,227	1,085	9,279
7,396	263	1,882	1,680	1,877	277	14,718	0	5,165	3,482	1,585	128	1,061	2,103	1,195	9,310
4,421	1,953	892	1,929	1,668	693	16,394	0	6,482	4,365	1,641	261	1,284	1,412	949	10,897
1,641	1,220	619	2,493	2,387	753	13,619	0	3,357	3,077	1,578	258	1,714	2,875	760	12,985
1.1	0.5	0.3	0.7	0.6	0.2	5.0	0.2	1.9	1.0	0.4	0.1	0.4	0.5	0.5	3.2
1.8	0.2	0.4	0.7	0.6	0.2	5.2	0.8	1.9	0.8	0.4	0.0	0.3	0.5	0.5	2.6
0.7	0.2	0.2	0.6	0.5	0.2	3.9	0.1	1.5	0.8	0.3	0.1	0.3	0.5	0.3	3.6
0.7	0.4	0.3	0.6	0.5	0.1	3.9	0.0	1.5	0.8	0.4	0.1	0.4	0.5	0.3	3.1
1.1	0.1	0.3	0.6	0.6	0.1	4.2	0.1	1.5	0.8	0.4	0.0	0.3	0.5	0.5	3.1
1.0	0.2	0.3	0.5	0.5	0.2	4.1	0.0	1.5	0.9	0.4	0.0	0.3	0.5	0.3	2.9
-22.8	76.8	-19.7	-3.7	-2.2	-3.7	-17.6	-53.6	-8.8	-8.6	-13.3	-64.3	-11.1	-27.6	-7.4	-1.0
67.8	-53.8	26.1	-6.9	-3.5	0.0	1.3	270.6	-3.3	-26.8	-1.9	-60.6	-6.1	-4.5	-11.6	-21.7
-63.5	-24.8	-52.5	-16.6	-9.6	-2.5	-26.6	-82.5	-24.8	3.2	-13.9	12.9	-6.9	-8.5	-34.5	35.7
6.2	108.9	80.4	3.4	-3.6	-28.6	-2.2	-92.6	2.6	-1.2	10.1	22.9	6.5	-12.1	4.5	-17.2
40.6	-65.0	-20.6	-16.1	7.9	-15.1	-2.4	795.0	-11.3	-3.4	-5.3	-53.8	-15.8	4.1	32.9	-7.7
-2.6	60.8	5.3	5.6	-7.5	36.1	5.9	-80.2	8.8	19.8	18.1	55.0	5.7	6.5	-21.7	2.7
-13.4	86.1	-17.5	-3.8	-0.9	-3.7	-17.5	-52.8	-8.7	-6.7	-14.5	-64.7	-10.9	-27.3	-10.5	-0.3
82.0	-55.1	26.7	-6.3	0.1	0.0	1.0	270.6	-3.8	-27.1	-2.3	-60.8	-7.1	-2.7	-12.3	-22.3
-61.0	-17.3	-51.9	-17.6	-4.9	-2.5	-26.5	-82.5	-24.8	4.1	-14.0	10.9	-5.6	-9.5	-34.8	37.8
18.8	111.7	75.7	3.6	-2.3	-28.6	-1.5	-92.6	4.3	-0.2	10.2	21.7	5.3	-12.5	4.2	-19.9
62.7	-63.9	-20.5	-15.3	9.0	-15.1	-2.9	795.0	-12.0	-5.1	-6.2	-52.8	-15.7	6.2	31.8	-7.7
5.5	61.9	8.0	4.6	-2.9	34.6	4.5	-78.1	6.9	14.9	15.0	55.0	7.4	6.8	-21.9	2.4

(金沢市勤労)

書籍・他の印刷物	教養娯楽サービス	その他の消費支出	諸雑費	こづかい	交際費	仕送り金	非消費支出	実支出以外の支出	繰越金	可処分所得	黒字	可処分所得に対する割合			エンゲル係数(%)
												黒字率(%)	平均貯蓄率(%)	平均消費性向(%)	
4,796	18,855	128,565	28,102	58,375	28,474	13,614	106,961	594,077	90,394	568,866	175,145	30.8	25.7	69.2	21.5
4,906	18,641	123,626	24,091	54,730	35,226	9,579	102,682	619,948	78,135	541,790	155,713	28.7	19.8	71.3	21.3
5,589	18,857	107,641	23,020	38,319	24,907	21,395	100,154	603,505	65,600	524,449	150,088	28.6	21.2	71.4	20.0
5,308	21,711	99,828	21,182	39,055	26,790	12,800	102,182	588,046	71,347	505,869	142,056	28.1	18.8	71.9	20.4
4,666	19,513	79,144	21,781	32,004	20,817	4,542	94,777	553,742	59,979	483,294	146,591	30.3	21.4	69.7	21.7
4,993	19,941	91,741	24,221	26,334	29,896	11,289	110,509	779,503	69,011	646,181	281,217	43.5	36.9	56.5	20.9
4,259	14,420	94,240	21,518	39,771	26,826	6,126	77,964	475,916	76,591	385,233	69,133	17.9	7.0	82.1	21.4
4,819	18,754	83,383	27,287	40,538	11,517	4,041	72,094	534,690	68,461	448,578	99,711	22.2	11.3	77.8	20.8
5,195	21,169	84,088	18,413	35,387	23,657	6,631	89,540	688,055	47,972	433,577	69,554	16.0	-20.0	84.0	20.8
4,684	14,094	77,161	18,929	22,020	17,732	18,480	85,949	485,843	68,878	405,257	1,947	0.5	-7.6	99.5	18.7
4,678	18,598	63,865	21,871	14,370	23,564	4,060	99,749	458,333	41,580	378,303	48,630	12.9	12.8	87.1	23.0
4,201	16,907	66,516	21,461	26,258	15,818	2,979	140,746	674,527	58,812	655,449	318,131	48.5	47.1	51.5	21.9
4,733	29,241	82,632	20,772	37,314	21,843	2,704	120,023	661,743	70,497	594,886	260,172	43.7	34.1	56.3	21.1
4,129	19,866	67,629	20,054	27,574	19,406	595	82,183	469,267	56,322	449,691	164,912	36.7	30.6	63.3	23.3
4,272	15,430	60,518	18,704	24,138	15,561	2,116	69,941	398,915	61,193	372,472	70,492	18.9	8.0	81.1	21.9
4,628	16,467	64,350	18,763	24,309	18,866	2,413	73,121	416,591	48,668	384,436	79,792	20.8	20.9	79.2	22.9
4,554	19,415	79,063	22,442	32,753	21,686	2,182	68,689	423,517	48,282	381,903	83,401	21.8	14.0	78.2	23.1
5,837	29,793	126,284	31,159	59,615	33,327	2,182	157,328	957,499	72,495	909,746	493,215	54.2	46.4	45.8	22.3
4,989	18,680	107,432	27,248	34,897	40,123	5,164	78,158	1,019,635	56,988	439,254	86,074	19.6	-2.7	80.4	21.1
6,340	24,666	89,780	31,488	25,261	29,617	3,415	85,867	563,318	58,183	467,296	114,193	24.4	13.3	75.6	20.3
5,983	19,971	109,999	30,950	33,356	33,081	12,611	88,846	538,340	51,063	446,015	40,562	9.1	10.6	90.9	20.1
6,334	22,829	107,059	28,810	25,273	31,028	21,949	171,595	2,383,455	74,026	2,224,546	1,760,108	79.1	72.6	20.9	16.8
4,825	17,822	82,432	20,917	17,925	31,063	12,528	140,212	536,434	77,187	388,643	41,787	10.8	6.2	89.2	23.9
4,540	18,654	64,230	23,701	14,910	18,515	7,103	162,980	844,437	63,281	613,438	280,698	45.8	42.7	54.2	22.3
4,223	19,509	74,147	23,108	19,548	27,011	4,479	113,401	601,454	76,386	513,343	161,487	31.5	25.1	68.5	21.2
3,907	27,688	81,331	16,009	28,151	17,476	19,695	99,015	537,400	82,104	484,228	120,050	24.8	16.9	75.2	20.0
3,925	15,566	83,353	17,351	22,356	22,142	21,503	77,668	458,389	63,460	403,179	79,395	19.7	15.9	80.3	23.3
4,612	13,392	95,527	19,158	31,181	29,037	16,151	82,003	488,894	65,067	454,614	115,187	25.3	18.0	74.7	21.5
4,546	20,048	94,491	27,296	24,890	39,127	3,179	72,295	413,045	72,440	384,611	50,467	13.1	5.5	86.9	20.8
5,690	20,475	111,108	24,619	38,263	40,536	7,690	154,068	969,236	87,942	935,004	524,593	56.1	51.9	43.9	21.1
1.2	4.8	32.7	7.1	14.8	7.2	3.5	--	--	--	--	--	--	--	--	--
1.3	4.8	32.0	6.2	14.2	9.1	2.5	--	--	--	--	--	--	--	--	--
1.5	5.0	28.8	6.1	10.2	6.7	5.7	--	--	--	--	--	--	--	--	--
1.5	6.0	27.4	5.8	10.7	7.4	3.5	--	--	--	--	--	--	--	--	--
1.4	5.8	23.5	6.5	9.5	6.2	1.3	--	--	--	--	--	--	--	--	--
1.4	5.5	25.1	6.6	7.2	8.2	3.1	--	--	--	--	--	--	--	--	--
-9.8	-8.6	13.5	-10.5	42.8	-12.7	61.9	-3.2	-15.8	12.8	-5.1	-12.4	--	--	--	--
2.3	-1.1	-3.8	-14.3	-6.2	23.7	-29.6	-4.0	4.4	-13.6	-4.8	-11.1	--	--	--	--
13.9	1.2	-12.9	-4.4	-30.0	-29.3	123.4	-2.5	-2.7	-16.0	-3.2	-3.6	--	--	--	--
-5.0	15.1	-7.3	-8.0	1.9	7.6	-40.2	2.0	-2.6	8.8	-3.5	-5.4	--	--	--	--
-12.1	-10.1	-20.7	2.8	-18.1	-22.3	-64.5	-7.2	-5.8	-15.9	-4.5	3.2	--	--	--	--
7.0	2.2	15.9	11.2	-17.7	43.6	148.5	16.6	40.8	15.1	33.7	91.8	--	--	--	--
-10.1	-7.5	--	-10.9	--	-12.1	--	--	--	--	-4.4	--	--	--	--	--
2.1	-1.0	--	-14.7	--	23.9	--	--	--	--	-4.6	--	--	--	--	--
13.8	2.5	--	-4.5	--	-28.7	--	--	--	--	-2.4	--	--	--	--	--
-5.2	16.5	--	-9.2	--	7.5	--	--	--	--	-3.6	--	--	--	--	--
-12.6	-9.9	--	1.0	--	-22.1	--	--	--	--	-4.6	--	--	--	--	--
6.5	0.8	--	10.3	--	44.0	--	--	--	--	33.6	--	--	--	--	--

(全国・勤労)

事業・内職収入	他の経常収入	特別収入	実収入以外の収入	繰入金	支出総額	実支出	消費支出	食料						
								穀類	魚介類	肉類	乳卵類	野菜・海藻	果物	
3,747	20,010	10,866	400,890	82,468	1,044,312	429,109	340,977	74,889	7,324	7,788	6,695	3,820	8,512	2,696
4,322	21,780	10,730	407,180	82,223	1,040,564	421,479	335,042	73,180	7,089	7,419	6,331	3,622	8,295	2,648
3,102	19,008	11,715	394,768	78,564	1,011,609	416,427	330,651	73,396	6,999	7,340	6,428	3,701	8,273	2,607
2,696	17,825	10,378	394,637	75,154	994,333	409,903	325,823	71,606	7,039	6,839	6,273	3,561	8,090	2,375
2,902	16,725	9,279	403,957	74,133	1,008,118	415,899	330,836	72,025	7,094	6,552	6,351	3,486	8,112	2,373
2,802	17,900	9,891	399,279	74,788	996,696	411,606	328,649	70,964	6,569	6,368	6,398	3,457	7,835	2,354
2,494	3,735	16,829	373,173	100,489	917,792	395,878	329,574	69,263	6,583	6,637	6,172	3,222	7,699	2,150
2,904	34,364	7,356	365,325	72,989	911,154	383,255	314,355	69,129	6,845	6,638	6,062	3,398	7,931	2,410
3,205	4,603	12,439	399,660	71,133	928,248	421,722	348,152	71,804	7,308	6,852	6,181	3,468	8,235	2,340
2,997	31,193	12,034	440,593	69,907	997,526	450,845	366,027	68,998	7,227	6,255	6,153	3,447	8,052	2,151
2,621	3,024	7,224	426,016	78,688	950,697	420,825	322,716	74,370	7,264	6,576	6,592	3,599	8,327	2,196
3,674	28,997	4,142	399,481	66,941	1,187,599	434,238	308,104	69,362	6,922	5,999	6,136	3,501	8,336	2,291
3,141	3,990	5,706	445,649	74,257	1,115,229	432,676	335,623	72,833	6,926	5,723	6,063	3,569	7,609	2,519
2,908	26,693	7,043	403,692	74,417	951,330	400,949	327,142	73,516	6,843	5,952	6,405	3,518	7,602	2,663
3,378	3,004	6,571	379,440	70,634	889,625	384,352	317,035	69,658	6,901	6,092	6,223	3,538	8,101	2,528
2,440	28,048	6,628	382,915	71,966	921,696	390,817	324,273	72,263	7,742	6,335	6,616	3,536	8,737	2,437
2,741	3,873	8,714	373,318	68,217	883,621	374,845	307,563	68,632	6,737	6,175	6,217	3,394	8,152	2,110
2,316	29,173	16,667	458,226	69,954	1,442,901	500,383	369,470	84,476	7,836	9,384	7,389	3,638	8,559	2,677
2,492	2,089	16,647	394,250	99,302	943,277	406,775	338,183	68,062	6,015	6,365	6,321	3,202	7,589	2,265
2,640	30,757	5,713	371,032	70,801	911,773	371,210	301,372	65,518	6,178	6,005	5,885	3,262	7,662	2,337
2,610	3,992	13,082	420,662	72,804	945,750	422,604	353,639	70,788	6,672	6,546	6,395	3,577	8,183	2,395
2,848	32,639	23,595	412,427	72,413	977,672	430,270	354,991	69,326	6,548	6,175	6,331	3,552	8,123	2,316
3,403	2,553	6,000	407,454	74,748	920,830	418,986	317,010	73,477	6,674	6,411	6,648	3,625	8,460	2,300
3,080	35,661	6,796	381,406	68,018	1,166,648	428,718	306,591	68,636	6,329	5,833	6,113	3,559	7,977	2,361
3,430	3,879	6,221	422,842	77,626	1,072,867	415,786	323,515	72,275	6,443	5,668	6,182	3,515	7,433	2,359
3,509	29,537	8,105	413,932	75,050	948,976	392,102	321,682	71,877	6,138	5,807	6,216	3,416	7,190	2,627
2,626	2,659	6,254	368,086	72,226	865,849	379,939	314,221	69,214	6,686	5,707	6,209	3,506	7,718	2,486
2,514	33,723	6,398	364,658	74,238	901,051	392,050	325,501	71,319	7,169	6,164	6,465	3,492	8,017	2,400
2,217	4,227	5,594	362,968	68,696	863,172	373,110	307,309	67,292	6,248	6,182	6,330	3,288	7,369	1,992
2,259	33,082	14,291	471,630	71,539	1,442,490	507,720	379,769	83,785	7,729	9,553	7,686	3,493	8,301	2,405
0.7	3.6	1.9	--	--	--	--	100.0	22.0	2.1	2.3	2.0	1.1	2.5	0.8
0.8	4.0	1.9	--	--	--	--	100.0	21.8	2.1	2.2	1.9	1.1	2.5	0.8
0.6	3.5	2.2	--	--	--	--	100.0	22.2	2.1	2.2	1.9	1.1	2.5	0.8
0.5	3.4	2.0	--	--	--	--	100.0	22.0	2.2	2.1	1.9	1.1	2.5	0.7
0.5	3.2	1.8	--	--	--	--	100.0	21.8	2.1	2.0	1.9	1.1	2.5	0.7
0.5	3.4	1.9	--	--	--	--	100.0	21.6	2.0	1.9	1.9	1.1	2.4	0.7
9.3	-3.7	-16.5	0.1	-3.8	-1.5	-1.8	-1.5	-4.1	-6.0	-6.0	-4.5	-5.0	-7.8	-7.7
15.3	8.8	-1.3	1.6	-0.3	-0.4	-1.8	-1.7	-2.3	-3.2	-4.7	-5.4	-5.2	-2.5	-1.8
-28.2	-12.7	9.2	-3.0	-4.5	-2.8	-1.2	-1.3	0.3	-1.3	-1.1	1.5	2.2	-0.3	-1.5
-13.1	-6.2	-11.4	0.0	-4.3	-1.7	-1.6	-1.5	-2.4	0.6	-6.8	-2.4	-3.8	-2.2	-8.9
7.6	-6.2	-10.6	2.4	-1.4	1.4	1.5	1.5	0.6	0.8	-4.2	1.2	-2.1	0.3	-0.1
-3.4	7.0	6.6	-1.2	0.9	-1.1	-1.0	-0.7	-1.5	-7.4	-2.8	0.7	-0.8	-3.4	-0.8
10.3	-2.8	-15.7	--	--	--	--	-0.6	-2.2	-4.0	-4.0	-3.1	-4.3	-1.8	-0.2
16.3	9.8	-0.4	--	--	--	--	-0.8	-1.7	-1.4	-4.1	-5.1	-3.6	-4.4	-0.9
-27.4	-11.7	10.4	--	--	--	--	-0.2	1.1	-0.4	-0.7	0.9	2.5	1.6	2.0
-12.8	-5.9	-11.1	--	--	--	--	-1.2	-2.2	-0.8	-5.0	-3.2	-2.8	-4.2	-9.4
7.6	-6.2	-10.6	--	--	--	--	1.5	-0.3	-2.8	-3.0	-1.7	-2.5	-2.7	-3.7
-3.1	7.3	6.9	--	--	--	--	-0.3	-0.6	-0.9	-2.2	-1.2	-2.9	0.8	0.0

IV 調査の概要

1 調査の目的

家計調査は、昭和21年から総務省が都道府県を通じて、世帯の収入や支出、貯蓄・負債を調査し、世帯がどのようなものにいくら支出し、その支出の仕方が世帯人員、職業等の違い、また、地域別によってどう異なっているかなど、国民生活の実態とその変化を家計の面から明らかにし、いろいろな社会・経済政策の立案や評価の基礎資料を得るために行う調査である。

2 調査方法

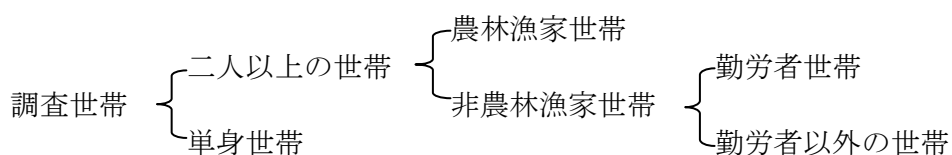
家計調査の対象となる世帯は、学生の単身世帯などを除く全国の消費者世帯である。しかし、全部の世帯を調査することは困難であり、その中から一部の世帯を抜き出して調査し、その結果から全国の家計収支を推定する標本調査の方法を採用している。

(1) 調査世帯の選び方

調査世帯の抽出は、3段階に分けて行う。

まず、全国の市町村の中から調査市町村を選び、ついでその市町村の中から調査地区を選び、さらにその調査地区に住んでいる世帯の中から無作為に調査世帯を抽出する層化3段階抽出による方法をとっている。調査世帯総数は全国約9,000世帯である。

抽出された調査世帯は、世帯主の職業により次のとおり区分する。



石川県における平成17年の調査は、次のとおりである。

調査市町村	調査地区数	2人以上の調査世帯数	単身の調査世帯数	調査世帯数計
金沢市	16	96	8	104
能登町	2	12	1	13
計	18	108	9	117
参考 全国 168市町村	1,358	8,076	745	8,821

(2) 調査事項と調査期間

調査期間は、二人以上の世帯は6か月間、単身世帯については3か月間である。

調査票の種類	調査事項	調査時期	記入者
家計簿	収入（勤労者世帯及び無職世帯） 支出（全世帯）	毎月 （1期、2期別）	調査世帯
年間収入調査票	年間収入（全世帯）	記入開始後 1か月目の後半	調査世帯
貯蓄等調査票	貯蓄、負債の保有状況等に関する事項 （二人以上の世帯のみ）	定期交替後 3か月目の前半	調査世帯
世帯票	世帯、世帯員及び住居に関する事項	家計簿記入開始前	調査員

- ・ 家計簿は、毎月1期（1日～15日）、2期（16日～月末）別に記入し、調査員が期別に回収する。

3 収支項目の分類表

収 入 部 門		
項 目	項 目	項 目
収入総額	内職収入	実収入以外の収入
実収入	農林漁業収入	預貯金引出
経常収入	農林漁業収入	保険取金
勤め先収入	他の経常収入	個人・企業年金保険取金
世帯主収入	財産収入	他の保険取金
定期収入	社会保障給付	有価証券売却
臨時収入	公的年金給付	土地家屋借入金
賞与	他の社会保障給付	他の借入金
世帯主の配偶者の収入	仕送り金	分割払購入借入金
他の世帯員収入	特別収入	一括払購入借入金
事業・内職収入	受贈金	財産売却
家賃収入	その他	その他
他の事業収入		繰入金
支 出 部 門		
項 目	項 目	項 目
支出総額	塩干魚介	生鮮野菜
実支出	魚肉練製品	乾物・海藻
消費支出	他の魚介加工品	大豆加工品
食料類	肉類	他の野菜・海藻加工品
穀類	生鮮肉類	果物
米	加工肉類	生鮮果物
パン	乳卵類	果物加工品
めん類	牛乳製品	油脂・調味料
他の穀類	乳製品	油脂類
魚介類	卵	調味料
生鮮魚介	野菜・海藻	菓子類

支 出 部 門		
項 目	項 目	項 目
調理食品	履物類	非消費支出
主食的調理食品	被服関連サービス	直接税
他の調理食品	保 健 医 療	勤労所得税
飲 料	医 薬 品	個人住民税
茶 類	健康保持用接取品	他 の 税
コーヒー・ココア	保健医療用品・器具	社会保険料
他 の 飲 料	保健医療サービス	公的年金保険料
酒 類	交 通 ・ 通 信	健康保険料
外 食	交 通	他の社会保険料
一般外食	自動車等関係費	他の非消費支出
学校給食	自動車等購入	実支出以外の支出
住 居	自転車購入	預 貯 金
家賃地代	自動車等維持	保 険 掛 金
設備修繕・維持	通 信	個人・企業年金保険掛金
設備材料	教 育	他の保険掛金
工事その他のサービス	授 業 料 等	有価証券購入
光 熱 ・ 水 道	教科書・学習参考教材	土地家屋借金返済
電 気 代	補 習 教 育	他の借金返済
ガ ス 代	教 養 娛 楽	分割払購入借入金返済
他 の 光 熱	教養娯楽用耐久財	一括払購入借入金返済
上下水道料	教養娯楽用品	財 産 購 入
家 具 ・ 家 事 用 品	書籍・他の印刷物	そ の 他
家庭用耐久財	教養娯楽サービス	繰 越 金
家事用耐久財	宿 泊 料	
冷暖房用器具	パ ッ ク 旅 行 費	
一般家具	月 謝 類	
室内装備・装飾品	他の教養娯楽サービス	
寝 具 類	そ の 他 の 消 費 支 出	
家事雑貨	諸 雑 費	
家事用消耗品	理美容サービス	
家事サービス	理美容用品	
被 服 及 び 履 物	身の回り用品	
和 服	た ば こ	
洋 服	その他の諸雑費	
男子用洋服	こ づ か い	
婦人用洋服	(使途不明)	
子供用洋服	交 際 費	
シャツ・セーター類	食 料	
男子用シャツ・セーター類	家具・家事用品	
婦人用シャツ・セーター類	被服及び履物	
子供用シャツ・セーター類	教 養 娛 楽	
下 着 類	他の物品サービス	
男子用下着類	贈 与 金	
婦人用下着類	他 の 交 際 費	
子供用下着類	仕 送 り 金	
生地・糸類		
他 の 被 服		



見本

家計調査

指定統計第56号

家計簿

(二人以上の世帯用)

総務省統計局



平成 年 月 期分

(1期 1日～15日)
(2期 16日～月末)

●この家計簿の内容は、統計以外の目的、
例えば徴税の資料などには絶対に使用
いたしません。

農林・非農林の別		世帯区分		市町村番号	単位区符号	調査世帯番号	一連世帯番号	記入開始 からの月数	世帯人員	就業人員
農林漁 家世帯	農林漁 家世帯 以外の 世帯	勤勞	勤勞 以外 無職					か月目	人	人

口座自動振替による支払

支払内訳 (種類, 品名等)	今月の支払分	
	数 量	金 額 (円)
1 電 気 料 金 (月分)	kWh	
2 深 夜 電 力 (月分)	kWh	
3 都 市 ガ ス 料 金 (月分)	m ³	
4 プ ロ パ ン ガ ス 料 金 (月分)	m ³	
5 水 道 料 金 (月～ 月分)		
6 N H K 放 送 受 信 料 金 (月～ 月分)		
7 ケーブルテレビ受信料 (インターネット料を含む・インターネット料を含まない) (月分)		
8 インターネット接続料 (月分)		
9 固 定 電 話 料 金 (月分)		
10 移 動 電 話 料 金 (月分)		
11 新聞代 (一般的な商業新聞(英字, 地方, スポーツ紙を含む)・その他) (月分)		
12 住 宅 ロ ー ン の 返 済 (月分)		
13 家 賃 (月分)		
14 共 益 費 又 は 管 理 費 (月分)		
15 月 極 駐 車 場 料 金 (月分)		
16 学 校 給 食 費 () (月分)		
17 学 校 授 業 料 () (月分)		
18 P T A 会 費 ・ 教 材 費 () (月分)		
19 国 民 年 金 掛 金 () (月分)		
20 保 険 料 (積立・掛け捨て) (, 月分)		
21 保 険 料 (積立・掛け捨て) (, 月分)		
22 保 険 料 (積立・掛け捨て) (, 月分)		
23		
24		
25		
26		
合 計	/	

見 本

I 現金収入又は現金支出

前期からの繰越金
(手持ち現金) 円

(1) 収入の種類又は支出の品名及び用途	(2) 現金収入 (円)	(3) 数量	単位	(4) 現金支出 (円)
1				
2				
3				
4				
5				
6				
7				
8				
9				
10				
11				
12				
13				
14				
15				
合 計				

見 本

本日の現金残高 円


II クレジットカード、掛買い、月賦による

購入又は現物(もらい物(現物給与を含む)、自家産、自分の店の商品)

- ★ 掛買いで購入したときは、「1」一括払い購入、月賦で購入したときは、「2」分割払い購入を○で囲みます。
- ★ 現物とは、よそからもらい物をしたり、勤め先から定期券等を支給されたりした場合、また、自家産のものを家計に取り入れたり、自分の店の商品を家計にまわしたりした場合をいいます。
- ★ それらの品物を入手した際に必ず記入します。

(1) 品名及び購入方法 右の該当するものを○で囲んでください→	購入方法					(2) 数 量	単位	(3) 金 額 (もらい物(現物給与を含む)自家産 自分の店の商品は見積り額 (円))
	1 一括払い 購入	2 分割払い 購入	3 もらい 物	4 自家 産	5 自分の 店の 商品			
1	1	2	3	4	5			
2	1	2	3	4	5			
3	1	2	3	4	5			
4	1	2	3	4	5			
5	1	2	3	4	5			
6	1	2	3	4	5			
7	1	2	3	4	5			
8	1	2	3	4	5			
9	1	2	3	4	5			
10	1	2	3	4	5			

備 考 ()



家計調査にご協力ください

家計調査は、家計収支を家計簿に記入してもらうことによって国民生活の実態を家計収支の面から明らかにする調査です。調査結果は国の政策や様々な統計の基礎資料として、広く利用されています。

調査は全国の世帯の中から一定の統計上の選定方法に基づいて選ばれた約 9000 世帯に、家計簿の記入をお願いする仕組みになっております。

調査員が皆様のお宅に伺った際には、ご理解とご協力をごさるよう、お願いいたします。

家計収支の概況（平成 17 年）

平成 18 年 11 月発行

編集・発行 石川県県民文化局県民交流課
広報広聴室・統計情報室
〒920-8580 金沢市鞍月 1 丁目 1 番地
電話 (076) 225-1343 (直通)
(076) 225-1111(代) 内線 3755

<統計情報室ホームページアドレス>

<http://www.toukei@pref.ishikawa.jp>