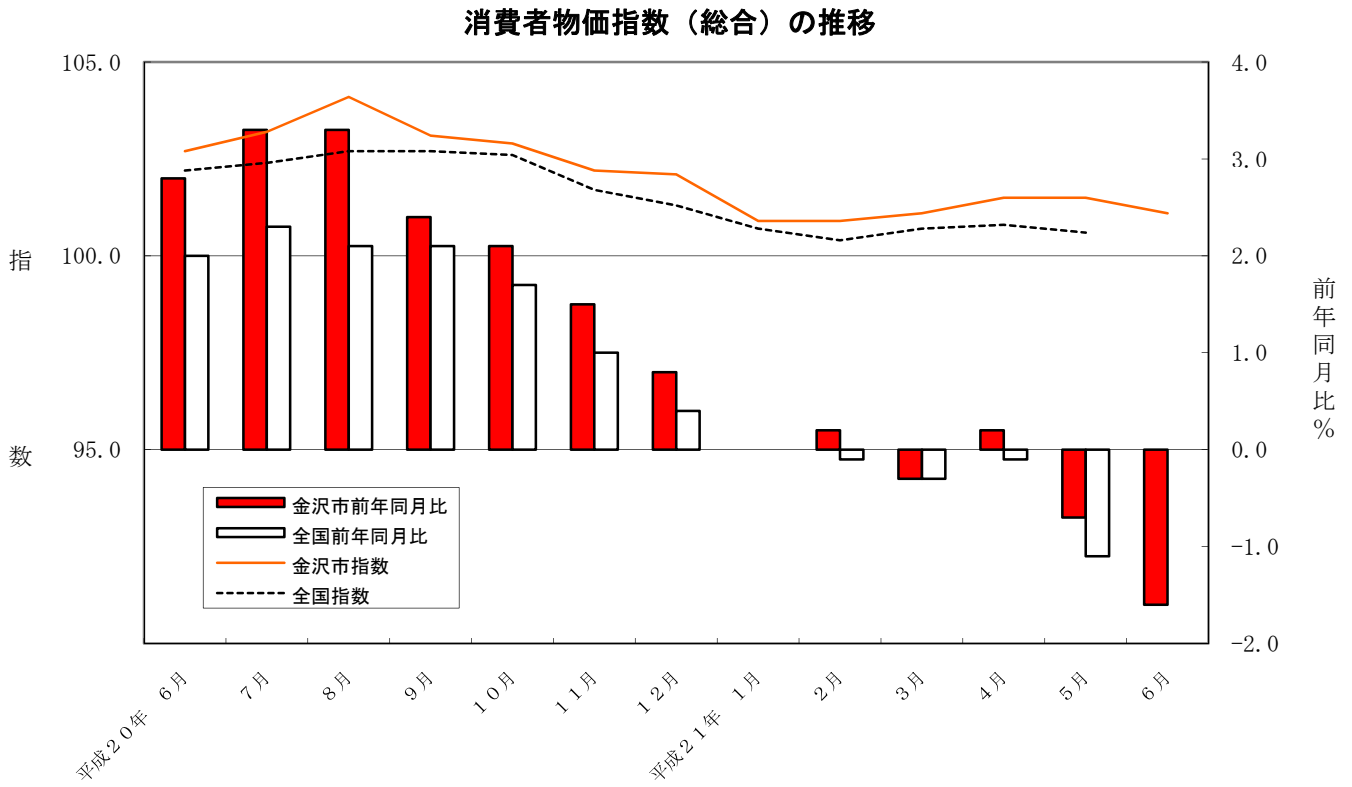
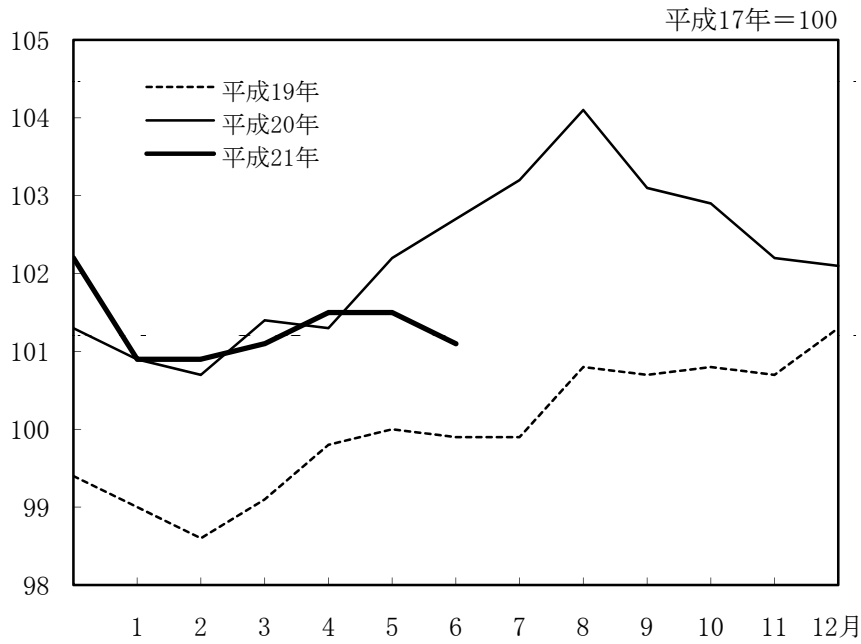


平成17年基準
消費者物価指数速報
金沢市

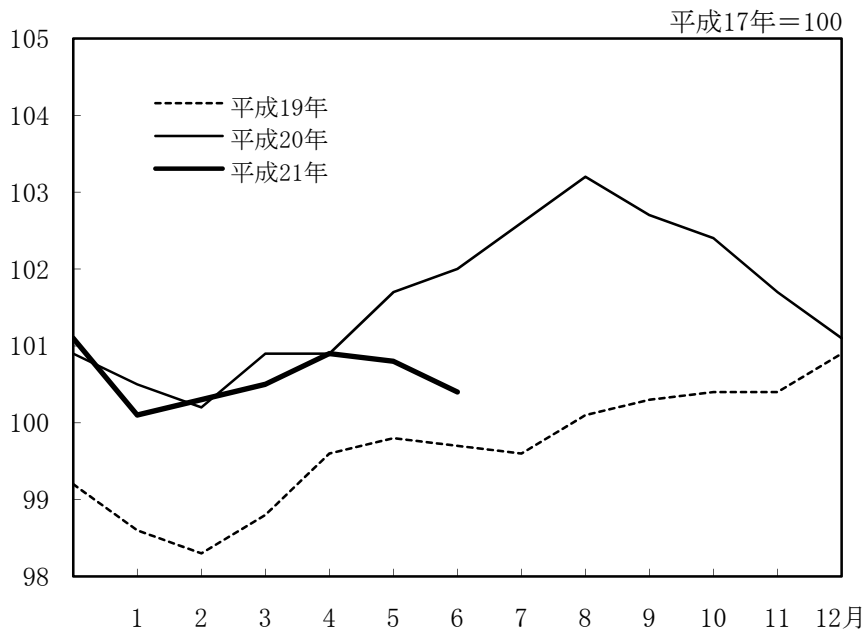
平成21年6月分



総合指数の動き



生鮮食品を除く総合指数の動き



<目次>

| | |
|-------------------------|---|
| 平成21年6月の金沢市消費者物価指数の動向 | 1 |
| 表1 金沢市消費者物価指数 | 3 |
| 表2 消費者物価指数(総合)(確報) | 3 |
| 表3 財・サービス分類指数(金沢市) | 4 |
| 表4 消費者物価指数 平成21年6月分(速報) | 5 |
| 表5 消費者物価指数 平成21年5月分(確報) | 6 |
| 表6 主要品目の金沢市小売価格(6月分) | 7 |

平成21年6月の金沢市消費者物価指数の動向

| | |
|-------|----------|
| 総合指数 | 101.1 |
| 前月比 | (-) 0.4% |
| 前年同月比 | (-) 1.6% |

- (1) 総合指数が前月比で0.4%下落したのは、諸雑費が0.3%、交通・通信が0.2%上昇したものの、食料が1.4%、家具・家事用品が1.2%、被服及び履物が0.6%下落したことなどによる。なお、前年同月比は1.6%の下落となった。
- (2) 生鮮食品を除く総合指数は100.4で、前月比は0.4%下落した。また、前年同月比は、1.6%の下落となった。

【費目別指数の前月からの主な動き】 費目別に前月からの動きを見ると、次のとおりである。

1 食料は107.3となり、前月(108.8)に比べて1.4%下落。

外食は4.0%の下落。

生鮮野菜は2.6%の下落。

調理食品は1.7%の下落。

↓値下がり

すし(回転すし)

キャベツ

レタス

なす

冷凍調理コロケ

からあげ

2 住居は98.5となり、前月(98.5)と同水準。

3 光熱・水道は103.1となり、前月(103.2)に比べて0.1%下落。

電気代は0.5%の下落。

↓値下がり

電気代

4 家具・家事用品は 93.0 となり、前月（94.1）に比べて 1.2%下落。

寝具類は5.1%の下落。

↓値下がり

ふとん

家事用消耗品は1.4%の下落。

ティッシュペーパー
柔軟剤

家庭用耐久財は0.8%の下落。

電気冷蔵庫

5 被服及び履物は 104.3 となり、前月（104.9）に比べて 0.6%下落。

被服関連サービスは7.2%の下落。

↓値下がり

洗濯代（ワイシャツ）
洗濯代（背広上下）

6 保健医療は 100.7 となり、前月（100.4）に比べて 0.3%上昇。

保健医療用品・器具は1.4%の上昇。

↑値上がり

ヘルスマーター
血圧計

7 交通・通信は 97.8 となり、前月（97.6）に比べて 0.2%上昇。

自動車等関係費は0.5%の上昇。

↑値上がり

自動車タイヤ
ガソリン

8 教育は 104.2 となり、前月（104.2）と同水準。

9 教養娯楽は 94.7 となり、前月（94.8）に比べて 0.1%下落。

教養娯楽用耐久財は3.0%の下落。

↓値下がり

テレビ（薄型）

10 諸雑費は 100.9 となり、前月（100.6）に比べて 0.3%上昇。

理美容用品は1.3%の上昇。

↑値上がり

ファンデーション
化粧水

表1 金沢市消費者物価指数

平成17年=100

| 年 月 | 総合 | 帰属家 賃を除 く総合 | 食料 | 住居 | 光熱 ・ 水道 | 家具・ 家事 用品 | 被服 及び 履物 | 保険 医療 | 交通 ・ 通信 | 教育 | 教養 娯楽 | 諸雑費 | 生鮮食 品を除 く総合 |
|---------------|-------|-------------------|-------|------|---------------|-----------------|----------------|----------|---------------|-------|----------|-------|-------------------|
| 平成20年 6月 | 102.7 | 103.3 | 107.0 | 98.5 | 107.0 | 94.3 | 108.0 | 101.2 | 105.1 | 103.8 | 96.6 | 98.8 | 102.0 |
| 7月 | 103.2 | 103.9 | 107.1 | 98.4 | 112.0 | 94.4 | 101.3 | 101.0 | 106.9 | 103.8 | 97.7 | 100.4 | 102.6 |
| 8月 | 104.1 | 104.9 | 109.1 | 98.4 | 112.2 | 94.2 | 100.8 | 101.0 | 107.8 | 103.8 | 99.7 | 100.5 | 103.2 |
| 9月 | 103.1 | 103.8 | 106.9 | 98.3 | 111.6 | 94.4 | 105.4 | 100.9 | 105.2 | 103.8 | 98.4 | 99.3 | 102.7 |
| 10月 | 102.9 | 103.6 | 108.0 | 98.3 | 109.9 | 93.6 | 106.6 | 100.9 | 102.9 | 103.8 | 97.6 | 100.7 | 102.4 |
| 11月 | 102.2 | 102.8 | 108.1 | 98.4 | 106.0 | 94.2 | 107.2 | 101.2 | 99.8 | 103.8 | 96.6 | 100.8 | 101.7 |
| 12月 | 102.1 | 102.6 | 109.5 | 98.3 | 104.5 | 93.4 | 107.2 | 101.0 | 97.4 | 103.8 | 96.6 | 100.4 | 101.1 |
| 平成21年 1月 | 100.9 | 101.1 | 108.3 | 98.7 | 104.3 | 94.5 | 95.8 | 100.9 | 96.2 | 103.8 | 95.0 | 100.1 | 100.1 |
| 2月 | 100.9 | 101.2 | 108.1 | 98.8 | 104.5 | 94.4 | 95.5 | 101.2 | 96.7 | 104.0 | 94.8 | 100.6 | 100.3 |
| 3月 | 101.1 | 101.4 | 107.8 | 98.8 | 103.7 | 93.9 | 98.9 | 100.9 | 96.8 | 104.0 | 95.8 | 100.2 | 100.5 |
| 4月 | 101.5 | 101.8 | 108.0 | 98.9 | 105.4 | 93.9 | 103.4 | 100.5 | 97.4 | 104.2 | 94.9 | 100.6 | 100.9 |
| 5月 | 101.5 | 102.0 | 108.8 | 98.5 | 103.2 | 94.1 | 104.9 | 100.4 | 97.6 | 104.2 | 94.8 | 100.6 | 100.8 |
| 6月 | 101.1 | 101.5 | 107.3 | 98.5 | 103.1 | 93.0 | 104.3 | 100.7 | 97.8 | 104.2 | 94.7 | 100.9 | 100.4 |
| 前 月 比 (%) | -0.4 | -0.5 | -1.4 | 0.0 | -0.1 | -1.2 | -0.6 | 0.3 | 0.2 | 0.0 | -0.1 | 0.3 | -0.4 |
| 前 年 同 月 比 (%) | -1.6 | -1.7 | 0.3 | 0.0 | -3.6 | -1.4 | -3.4 | -0.5 | -6.9 | 0.4 | -2.0 | 2.1 | -1.6 |

表2 消費者物価指数(総合)(確報)

平成17年=100

| 年 月 | 全国 | 北陸 | 新潟市 | 富山市 | 福井市 | 金沢市 |
|---------------|-------|-------|-------|-------|-------|-------|
| 平成20年 5月 | 101.7 | 101.4 | 101.1 | 101.2 | 101.3 | 102.2 |
| 6月 | 102.2 | 102.2 | 102.0 | 102.2 | 101.9 | 102.7 |
| 7月 | 102.4 | 102.5 | 101.9 | 102.5 | 102.2 | 103.2 |
| 8月 | 102.7 | 102.9 | 102.4 | 102.6 | 102.6 | 104.1 |
| 9月 | 102.7 | 102.6 | 101.9 | 102.2 | 102.8 | 103.1 |
| 10月 | 102.6 | 102.4 | 101.6 | 101.6 | 102.8 | 102.9 |
| 11月 | 101.7 | 101.3 | 100.7 | 100.4 | 102.0 | 102.2 |
| 12月 | 101.3 | 100.7 | 100.2 | 99.8 | 101.6 | 102.1 |
| 平成21年 1月 | 100.7 | 100.4 | 100.0 | 99.2 | 101.2 | 100.9 |
| 2月 | 100.4 | 100.2 | 99.7 | 98.8 | 100.9 | 100.9 |
| 3月 | 100.7 | 100.3 | 99.9 | 99.2 | 101.0 | 101.1 |
| 4月 | 100.8 | 100.4 | 100.0 | 99.9 | 101.1 | 101.5 |
| 5月 | 100.6 | 100.3 | 100.0 | 99.8 | 101.0 | 101.5 |
| 前 月 比 (%) | -0.2 | -0.1 | 0.0 | -0.1 | -0.1 | 0.0 |
| 前 年 同 月 比 (%) | -1.1 | -1.1 | -1.1 | -1.4 | -0.3 | -0.7 |

表3 財・サービス分類指数

平成17年=100

| 項 目 | 平成20年 | 平成21年 | | | | | | 前月比 (%) | 前年 同月比 (%) |
|-----------------------------|-------|-------|-------|-------|-------|-------|-------|------------|------------------|
| | 6月 | 1月 | 2月 | 3月 | 4月 | 5月 | 6月 | | |
| 総 合 | 102.7 | 100.9 | 100.9 | 101.1 | 101.5 | 101.5 | 101.1 | -0.4 | -1.6 |
| 財 | 105.6 | 102.2 | 102.3 | 102.2 | 103.0 | 103.3 | 103.0 | -0.3 | -2.5 |
| 農 水 畜 産 物 | 112.0 | 112.4 | 110.4 | 109.8 | 109.9 | 111.9 | 110.8 | -1.0 | -1.1 |
| 生 鮮 商 品 | 113.9 | 114.5 | 112.2 | 111.5 | 111.5 | 113.8 | 112.5 | -1.1 | -1.2 |
| 他 の 農 水 畜 産 物 | 97.9 | 97.1 | 96.9 | 97.1 | 97.7 | 97.7 | 97.7 | 0.0 | -0.2 |
| 米 類 | 97.8 | 97.0 | 96.7 | 97.0 | 97.6 | 97.6 | 97.6 | 0.0 | -0.2 |
| 工 業 製 品 | 105.2 | 99.8 | 100.4 | 100.3 | 101.3 | 101.6 | 101.6 | 0.0 | -3.4 |
| ※ 大 企 業 性 製 品 | 103.8 | 96.3 | 97.2 | 96.4 | 96.8 | 97.1 | 97.0 | -0.1 | -6.6 |
| ※ 中 小 企 業 性 製 品 | 107.2 | 104.8 | 105.1 | 106.1 | 108.0 | 108.3 | 108.4 | 0.1 | 1.1 |
| 食 料 工 業 製 品 | 104.9 | 107.9 | 108.7 | 108.1 | 108.1 | 108.5 | 108.2 | -0.3 | 3.1 |
| 大 企 業 性 製 品 | 100.9 | 103.4 | 104.5 | 103.6 | 103.1 | 104.2 | 103.3 | -0.9 | 2.4 |
| 中 小 企 業 性 製 品 | 108.5 | 112.0 | 112.5 | 112.2 | 112.7 | 112.4 | 112.6 | 0.2 | 3.8 |
| 織 維 製 品 | 106.6 | 95.6 | 95.3 | 98.2 | 102.7 | 104.2 | 103.9 | -0.3 | -2.5 |
| 大 企 業 性 製 品 | 102.1 | 108.9 | 108.9 | 102.5 | 102.5 | 102.5 | 102.2 | -0.3 | 0.1 |
| 中 小 企 業 性 製 品 | 107.0 | 94.4 | 94.0 | 97.8 | 102.7 | 104.4 | 104.0 | -0.4 | -2.8 |
| 石 油 製 品 | 136.5 | 94.9 | 97.0 | 95.6 | 100.2 | 99.9 | 100.8 | 0.9 | -26.2 |
| そ の 他 の 工 業 製 品 | 95.5 | 94.6 | 94.9 | 94.6 | 94.3 | 94.2 | 94.3 | 0.1 | -1.3 |
| 大 企 業 性 製 品 | 93.2 | 92.0 | 92.3 | 92.0 | 91.5 | 91.6 | 91.6 | 0.0 | -1.7 |
| 中 小 企 業 性 製 品 | 104.2 | 104.1 | 104.8 | 104.4 | 105.0 | 104.5 | 104.8 | 0.3 | 0.6 |
| 電 気 ・ 都 市 ガ ス ・ 水 道 | 101.0 | 105.1 | 105.1 | 105.1 | 105.3 | 103.1 | 102.8 | -0.3 | 1.8 |
| 出 版 物 | 101.1 | 101.2 | 101.6 | 101.6 | 101.9 | 101.7 | 101.8 | 0.1 | 0.7 |
| サ ー ビ ス | 99.8 | 99.6 | 99.6 | 100.0 | 100.0 | 99.9 | 99.2 | -0.7 | -0.6 |
| 公 共 サ ー ビ ス | 99.5 | 99.5 | 99.4 | 99.5 | 99.8 | 99.8 | 99.7 | -0.1 | 0.2 |
| 公 営 ・ 公 団 公 社 家 賃 | 97.6 | 97.0 | 96.9 | 96.8 | 97.1 | 96.8 | 96.7 | -0.1 | -0.9 |
| 家 事 関 連 サ ー ビ ス | 97.6 | 97.6 | 97.6 | 97.6 | 99.3 | 99.3 | 99.3 | 0.0 | 1.7 |
| 医 療 ・ 福 祉 関 連 サ ー ビ ス | 100.1 | 100.1 | 100.1 | 100.1 | 100.2 | 100.2 | 100.2 | 0.0 | 0.1 |
| 運 輸 ・ 通 信 関 連 サ ー ビ ス | 100.6 | 100.7 | 100.3 | 101.0 | 99.6 | 99.6 | 99.3 | -0.3 | -1.3 |
| 教 育 関 連 サ ー ビ ス | 103.2 | 103.2 | 103.2 | 103.2 | 104.2 | 104.2 | 104.2 | 0.0 | 1.0 |
| 教 養 娯 楽 関 連 サ ー ビ ス | 100.4 | 100.4 | 100.4 | 100.4 | 100.4 | 100.4 | 100.4 | 0.0 | 0.0 |
| 一 般 サ ー ビ ス | 99.9 | 99.7 | 99.7 | 100.1 | 100.0 | 99.9 | 99.1 | -0.8 | -0.8 |
| 外 食 | 104.8 | 103.9 | 103.9 | 105.1 | 105.1 | 105.1 | 100.9 | -4.0 | -3.7 |
| 民 営 家 賃 | 97.2 | 97.8 | 98.1 | 98.0 | 97.0 | 96.8 | 96.8 | 0.0 | -0.4 |
| 持 家 の 帰 属 家 賃 | 99.0 | 99.3 | 99.4 | 99.4 | 99.3 | 98.9 | 98.8 | -0.1 | -0.2 |
| 他 の サ ー ビ ス | 99.3 | 98.7 | 98.6 | 99.3 | 99.3 | 99.3 | 99.0 | -0.3 | -0.3 |
| 家 事 関 連 サ ー ビ ス | 97.0 | 98.1 | 98.1 | 98.1 | 99.3 | 99.3 | 98.6 | -0.7 | 1.6 |
| 医 療 ・ 福 祉 関 連 サ ー ビ ス | 108.5 | 121.7 | 121.7 | 121.7 | 121.7 | 121.7 | 121.7 | 0.0 | 12.2 |
| 教 育 関 連 サ ー ビ ス | 104.0 | 104.0 | 104.0 | 104.0 | 104.0 | 104.0 | 104.0 | 0.0 | 0.0 |
| 教 養 娯 楽 関 連 サ ー ビ ス | 98.7 | 96.7 | 96.5 | 97.8 | 97.1 | 97.2 | 97.1 | -0.1 | -1.6 |
| (別掲) | | | | | | | | | |
| 耐 久 消 費 財 | 81.8 | 79.9 | 79.2 | 79.0 | 78.2 | 78.3 | 77.8 | -0.6 | -4.9 |
| 半 耐 久 消 費 財 | 106.2 | 99.6 | 99.4 | 101.1 | 103.8 | 104.8 | 104.7 | -0.1 | -1.4 |
| 非 耐 久 消 費 財 | 108.8 | 105.9 | 106.2 | 105.7 | 106.2 | 106.4 | 106.2 | -0.2 | -2.4 |
| 公 共 料 金 | 99.1 | 100.1 | 100.0 | 100.1 | 100.4 | 99.8 | 99.6 | -0.2 | 0.5 |
| 生 鮮 食 品 を 除 く 財 | 104.4 | 100.6 | 101.1 | 101.1 | 101.9 | 101.9 | 101.7 | -0.2 | -2.6 |
| 持 家 の 帰 属 家 賃 を 除 く サ ー ビ ス | 100.1 | 99.8 | 99.7 | 100.2 | 100.3 | 100.3 | 99.4 | -0.9 | -0.7 |

1) 大企業性製品……原則として調査銘柄の商品が従業員数300人以上の企業で製造されるもの。

2) ※印は工業製品全体の企業性製品及び中小企業性製品である。

表4 金沢市消費者物価指数 平成21年6月分(速報)

平成17年=100

| 費 目 | 平成21年 | | | 前 年 同月比 (%) | 費 目 | 平成21年 | | |
|----------------------|--------------|-------------|------------------|-------------------|-------------------------|--------------|-------------|------------------|
| | 6月 | 前月比 (%) | 前年 同月比 (%) | | | 6月 | 前月比 (%) | 前年 同月比 (%) |
| 総 合 | 101.1 | -0.4 | -1.6 | | | | | |
| 持家の帰属家賃を除く総合 | 101.5 | -0.5 | -1.7 | | 保 健 医 療 | 100.7 | 0.3 | -0.5 |
| 食 料 | 107.3 | -1.4 | 0.3 | | 医薬品・健康保持用摂取品 | 100.2 | -0.4 | -1.2 |
| 穀類 | 106.7 | 0.7 | 1.1 | | 保健医療用品・器具 | 99.6 | 1.4 | -3.1 |
| 魚介類 | 116.3 | 0.3 | 4.2 | | 保健医療サービス | 101.5 | 0.0 | 1.1 |
| 生鮮魚介類 | 119.5 | -1.2 | 2.2 | | 交 通 ・ 通 信 | 97.8 | 0.2 | -6.9 |
| 肉類 | 109.4 | -0.5 | 2.8 | | 交通 | 98.6 | -0.6 | -2.5 |
| 乳卵類 | 104.7 | -0.4 | 1.7 | | 自動車等関係費 | 99.9 | 0.5 | -10.5 |
| 野菜・海藻類 | 111.6 | -1.7 | -2.0 | | 通 信 | 93.1 | 0.0 | -0.3 |
| 生鮮野菜物 | 116.0 | -2.6 | -2.9 | | 教 育 | 104.2 | 0.0 | 0.4 |
| 果物 | 111.3 | 1.0 | -6.0 | | 授業料等 | 105.1 | 0.0 | 0.2 |
| 生鮮果物 | 112.0 | 1.0 | -6.3 | | 教科書・学習参考教材 | 109.6 | 0.0 | 7.7 |
| 油脂・調味料 | 96.5 | -3.4 | 2.9 | | 補習教育 | 101.1 | 0.0 | 0.0 |
| 菓子類 | 118.0 | -0.1 | 2.4 | | 教 養 娛 楽 | 94.7 | -0.1 | -2.0 |
| 調理食品 | 110.2 | -1.7 | 4.6 | | 教養娯楽用耐久財 | 41.8 | -3.0 | -24.4 |
| 飲料 | 95.6 | -0.8 | 0.7 | | 教養娯楽用品 | 104.3 | 0.6 | 3.4 |
| 酒類 | 101.5 | -0.7 | 0.0 | | 書籍・他の印刷物 | 101.3 | 0.1 | 0.2 |
| 外食 | 100.9 | -4.0 | -3.7 | | 教養娯楽サービス | 99.9 | -0.1 | -1.9 |
| 住 居 | 98.5 | 0.0 | 0.0 | | 諸 雑 費 | 100.9 | 0.3 | 2.1 |
| 家賃 | 98.5 | 0.0 | -0.3 | | 理美容サービス | 94.7 | 0.0 | 6.6 |
| 設備修繕・維持 | 98.6 | 0.0 | 3.1 | | 理美容用品 | 100.0 | 1.3 | 4.6 |
| 光 熱 ・ 水 道 | 103.1 | -0.1 | -3.6 | | 身の回り用品 | 104.7 | 0.0 | -1.4 |
| 電気 | 99.9 | -0.5 | 0.2 | | たばこ | 109.2 | 0.0 | 0.0 |
| ガス | 112.7 | 0.0 | 4.1 | | その他 | 101.4 | 0.0 | 0.2 |
| 他の光熱料 | 89.0 | 0.3 | -42.5 | | ※1 生 鮮 食 品 | 116.4 | -1.3 | -1.8 |
| 上下水道料 | 103.9 | 0.0 | 3.9 | | 生鮮食品を除く食料 | 105.5 | -1.4 | 0.8 |
| 家 具 ・ 家 事 用 品 | 93.0 | -1.2 | -1.4 | | 生鮮食品を除く総合 | 100.4 | -0.4 | -1.6 |
| 家庭用耐久財 | 79.2 | -0.8 | -1.4 | | 持家の帰属家賃及び生鮮食品を除く総合 | 100.7 | -0.5 | -1.8 |
| 室内装備品 | 97.3 | 0.0 | 0.0 | | 食料(酒類を除く)及び※2エネルギーを除く総合 | 98.6 | -0.1 | -0.5 |
| 寝具類 | 95.8 | -5.1 | -1.4 | | | | | |
| 家事雑貨 | 107.5 | -0.6 | -0.6 | | | | | |
| 家事用消耗品 | 97.3 | -1.4 | -3.2 | | | | | |
| 家事サービス | 108.9 | 0.0 | -0.3 | | | | | |
| 被 服 及 び 履 物 | 104.3 | -0.6 | -3.4 | | | | | |
| 衣料 | 102.6 | 0.2 | -4.1 | | | | | |
| 和服 | 98.3 | 0.0 | -1.7 | | | | | |
| 洋服 | 103.1 | 0.3 | -4.4 | | | | | |
| シャツ・セーター・下着類 | 109.5 | -0.5 | -1.7 | | | | | |
| シャツ・セーター類 | 113.2 | 0.0 | -2.2 | | | | | |
| 下着類 | 100.7 | -1.7 | -0.4 | | | | | |
| 履物 | 105.4 | 0.2 | -0.6 | | | | | |
| 他の被服類 | 98.5 | 1.2 | -1.0 | | | | | |
| 被服関連サービス | 98.2 | -7.2 | -10.2 | | | | | |

※1生鮮魚介、生鮮野菜、生鮮果物

※2電気代、都市ガス代、プロパンガス、灯油、ガソリン

表5 金沢市消費者物価指数 平成21年5月分(確報)

平成17年=100

| 費目 | 平成21年 | | | 前年 同月比 (%) | 費目 | 平成21年 | | |
|----------------|--------------|-------------|------------------|-------------------------|--------------|-------------|-------------|------------------|
| | 5月 | 前月比 (%) | 前年 同月比 (%) | | | 5月 | 前月比 (%) | 前年 同月比 (%) |
| 総合 | 101.5 | 0.0 | -0.7 | | | | | |
| 持家の帰属家賃を除く総合 | 102.0 | 0.2 | -0.7 | 保 健 医 療 | 100.4 | -0.1 | -0.7 | |
| 食料 | 108.8 | 0.7 | 2.8 | 医薬品・健康保持用摂取品 | 100.6 | 0.0 | -0.8 | |
| 穀類 | 106.0 | -0.7 | 3.1 | 保健医療用品・器具 | 98.2 | -0.2 | -4.1 | |
| 魚介類 | 115.9 | 2.7 | 6.1 | 保健医療サービス | 101.5 | 0.0 | 1.1 | |
| 生鮮魚介類 | 120.9 | 4.0 | 6.4 | 交 通 ・ 通 信 | 97.6 | 0.2 | -5.4 | |
| 肉類 | 110.0 | 1.2 | 0.7 | 交通 | 99.2 | 0.1 | -2.3 | |
| 乳卵類 | 105.1 | -0.5 | 2.1 | 自動車等関係費 | 99.4 | 0.5 | -8.5 | |
| 野菜・海藻類 | 113.5 | -2.2 | 0.9 | 通 信 | 93.1 | -0.3 | 0.2 | |
| 生鮮野菜 | 119.1 | -2.9 | 1.0 | 教 育 | 104.2 | 0.0 | 0.4 | |
| 果物 | 110.2 | 12.1 | 5.9 | 授業料等 | 105.1 | 0.0 | 0.2 | |
| 生鮮果物 | 110.9 | 12.8 | 6.2 | 教科書・学習参考教材 | 109.6 | 0.0 | 7.7 | |
| 油脂・調味料 | 99.9 | 1.2 | 8.4 | 補習教育 | 101.1 | 0.0 | 0.0 | |
| 菓子類 | 118.1 | 0.8 | 3.9 | 教 養 娛 楽 | 94.8 | -0.1 | -2.1 | |
| 調理食料 | 112.1 | 1.5 | 7.4 | 教養娯楽用耐久財 | 43.1 | -0.7 | -23.4 | |
| 飲料 | 96.4 | -0.1 | 0.4 | 教養娯楽用品 | 103.7 | -1.1 | 1.0 | |
| 酒 | 102.2 | 0.0 | 0.8 | 書籍・他の印刷物 | 101.2 | -0.2 | 0.2 | |
| 外食 | 105.1 | 0.0 | 0.3 | 教養娯楽サービス | 100.0 | 0.2 | -1.4 | |
| 住居 | 98.5 | -0.4 | 0.1 | 諸 雑 費 | 100.6 | 0.0 | 0.3 | |
| 家賃 | 98.5 | -0.4 | -0.2 | 理美容サービス | 94.7 | 0.0 | 0.0 | |
| 設備修繕・維持 | 98.6 | 0.1 | 3.1 | 理美容用品 | 98.7 | 0.1 | 1.6 | |
| 光熱・水道 | 103.2 | -2.1 | -3.3 | 身の回り用品 | 104.7 | 0.0 | -0.4 | |
| 電気 | 100.4 | -3.4 | 0.7 | たばこ | 109.2 | 0.0 | 0.0 | |
| ガス | 112.7 | 0.0 | 4.1 | その他 | 101.4 | 0.0 | 0.2 | |
| 他の光熱 | 88.7 | -8.3 | -41.7 | | | | | |
| 上下水道料 | 103.9 | 0.0 | 3.9 | ※1 生 鮮 食 品 | 117.9 | 3.0 | 4.2 | |
| 家具・家事用品 | 94.1 | 0.2 | -0.1 | 生鮮食品を除く食料 | 107.0 | 0.3 | 2.6 | |
| 家庭用耐久財 | 79.8 | 0.6 | -2.6 | 生鮮食品を除く総合 | 100.8 | -0.1 | -0.9 | |
| 室内装備品 | 97.3 | 0.0 | 0.0 | 持家の帰属家賃及び生鮮食品を除く総合 | 101.2 | 0.0 | -0.9 | |
| 寝具類 | 100.9 | 0.0 | 3.8 | 食料(酒類を除く)及び※2エネルギーを除く総合 | 98.7 | -0.1 | -0.6 | |
| 家事雑貨 | 108.1 | 0.4 | 0.0 | | | | | |
| 家事用消耗品 | 98.7 | 0.0 | 1.5 | | | | | |
| 家事サービス | 108.9 | 0.0 | -0.3 | | | | | |
| 被服及び履物 | 104.9 | 1.5 | -3.0 | | | | | |
| 衣料 | 102.4 | 3.1 | -4.3 | | | | | |
| 和服 | 98.3 | 0.0 | -1.7 | | | | | |
| 洋服 | 102.8 | 3.4 | -4.6 | | | | | |
| シャツ・セーター・下着類 | 110.0 | 0.6 | -1.6 | | | | | |
| シャツ・セーター類 | 113.2 | 1.2 | -2.4 | | | | | |
| 下着類 | 102.4 | -0.7 | 0.6 | | | | | |
| 履物類 | 105.2 | 0.5 | -0.8 | | | | | |
| 他の被服類 | 97.3 | -1.0 | -2.2 | | | | | |
| 被服関連サービス | 105.8 | 0.0 | -3.3 | | | | | |

表6 主要品目の金沢市小売価格 (6月分)

| 調査品目 | 基本銘柄 | 単位 | 価格 (円) | 前月比 (%) |
|------------|--|------|-----------|------------|
| 食 料 | | | | |
| うるち米 | 国内産、精米、単一品種(産地、産年が同一のもの)、袋入り(5kg入り)、「コシヒカリ」 | 1袋 | 2,210 | 0.0 |
| うるち米 | 国内産、精米、単一品種(産地、産年が同一のもの)、袋入り(5kg入り)、コシヒカリを除く | 1袋 | 2,050 | 0.0 |
| うるち米 | 国内産、精米、複数原料米、袋入り(5kg入り) | 1袋 | 2,580 | 0.0 |
| 食パン | 普通品 | 1kg | 510 | 1.6 |
| 即席めん | 即席カップめん、中華タイプ、カップ入り(77g入り) | 1個 | 146 | 0.0 |
| まぐろ | 本まぐろ、切り身(刺身用)、赤身 | 100g | 611 | -10.5 |
| あじ | まあじ、丸(長さ約15cm以上) | 100g | 113 | -9.6 |
| いわし | まいわし、丸(長さ約12cm以上) | 100g | 108 | 0.0 |
| かれい | まがれい、あかがれい、むしがれい又はまこがれい、丸(長さ約25～35cm) | 100g | 142 | 5.2 |
| さけ | トラウトサーモン、ぎんざけ、アトランティックサーモン(ノルウェーサーモン)、パにざけ又はキングサーモン、切り身、塩加工を除く | 100g | 131 | 0.0 |
| たい | まだい、刺身用、さく | 100g | 176 | -4.3 |
| ぶり | 切り身 | 100g | 238 | 1.3 |
| いか | するめいか | 100g | 80 | -8.0 |
| えび | 輸入品、冷凍(解凍ものを含む)、パック包装、[長さ]無頭8～10cm | 100g | 330 | 0.0 |
| 塩さけ | ぎんざけ、切り身 | 100g | 161 | -3.0 |
| たらこ | 並 | 100g | 450 | -3.2 |
| かまぼこ | 蒸かまぼこ、板付き、[内容量]100～160g、普通品 | 100g | 182 | 11.7 |
| 牛肉 | 国産品、ロース | 100g | 810 | 0.0 |
| 豚肉 | もも肉 | 100g | 188 | 0.0 |
| 鶏肉 | ブロイラー、もも肉 | 100g | 137 | 0.0 |
| ハム | ロースハム、JAS規格品・上級 | 100g | 372 | 0.0 |
| ソーセージ | ウイナーソーセージ、袋入り、JAS規格品・標準 | 100g | 170 | -7.6 |

| 調査品目 | 基本銘柄 | 単位 | 価格 (円) | 前月比 (%) |
|--------|-------------------------------|------|-----------|------------|
| 牛乳 | 牛乳、店頭売り、紙容器入り(1,000mL入り) | 1本 | 213 | 4.9 |
| ヨーグルト | プレーンヨーグルト、450～500g入り | 100g | 39 | 2.6 |
| 鶏卵 | 白色卵、Lサイズ、パック詰(10個入り) | 1パック | 186 | -12.3 |
| キャベツ | | 1kg | 209 | -24.8 |
| ほうれんそう | | 1kg | 931 | -2.0 |
| はくさい | 山東菜を除く | 1kg | 225 | -8.5 |
| ねぎ | | 1kg | 842 | 40.8 |
| レタス | 玉レタス | 1kg | 488 | -23.8 |
| ばれいしょ | | 1kg | 302 | -0.7 |
| だいこん | | 1kg | 238 | 4.4 |
| にんじん | | 1kg | 306 | 7.0 |
| たまねぎ | | 1kg | 227 | 2.3 |
| きゅうり | | 1kg | 487 | -6.9 |
| なす | | 1kg | 571 | -14.1 |
| トマト | | 1kg | 637 | -20.9 |
| えのきだけ | | 100g | 71 | 7.6 |
| のり | 焼きのり、中、1帖(10枚入り) | 1帖 | 289 | -1.0 |
| 豆腐 | 木綿豆腐、並 | 100g | 33 | 0.0 |
| こんにゃく | 板こんにゃく | 100g | 50 | 0.0 |
| りんご | ふじ、1個250～385g [1月～7月、11月～12月] | 1kg | 459 | 1.5 |
| メロン | [5月～8月] | 1kg | 573 | -34.5 |
| バナナ | | 1kg | 300 | 0.7 |
| 食用油 | キャノーラ(なたね)油、ポリ容器入り(1,000g入り) | 1本 | 361 | -18.5 |

| 調査品目 | 基本銘柄 | 単位 | 価格 (円) | 前月比 (%) |
|------------|---|------|-----------|------------|
| しょう油 | 本醸造、こいくちしょうゆ、JAS規格品(特級)、ポリ容器入り(1L入り) | 1本 | 298 | 0.0 |
| みそ | 米みそ、カップ入り(1kg入り)、並 | 1個 | 493 | 0.0 |
| 液体調味料 | 焼肉のたれ、瓶詰(400g入り) | 1本 | 298 | -7.7 |
| まんじゅう | 小麦粉製、あずきあん入り、並 | 100g | 193 | 0.0 |
| ケーキ | いちごショートケーキ(1個60~100g) | 100g | 537 | 0.0 |
| アイスクリーム | バニラアイスクリーム、カップ入り(120mL入り) | 1個 | 271 | 0.0 |
| ポテトチップス | 袋入り(65~95g入り)、成型ポテトチップスを除く | 100g | 168 | -14.7 |
| 弁当 | 持ち帰り弁当、「幕の内弁当」、並 | 1個 | 530 | 0.0 |
| 冷凍調理コロッケ | 油調理済みコロッケ、ポテトタイプ、パッケージ入り | 100g | 127 | -1.6 |
| 緑茶 | せん茶、中 | 100g | 526 | -4.7 |
| インスタントコーヒー | 瓶入り(100g入り) | 1本 | 638 | 0.0 |
| 果実飲料 | 果汁入り飲料、20~30%果実果汁入り、ペットボトル入り(1,500mL入り) | 1本 | 223 | 0.0 |
| 清酒 | 普通酒、紙容器入り(2,000mL入り)、アルコール分13度以上16度未満 | 1本 | 1,014 | 0.0 |
| ビール | 淡色、缶入り(350mL入り)、6缶入り | 1パック | 1,178 | -0.8 |
| かけうどん | 並 | 1杯 | 363 | 0.0 |
| 中華そば | ラーメン、しょうゆ味、(豚骨しょうゆ味を含む) | 1杯 | 460 | 0.0 |
| すし | にぎりずし(江戸前)、並 | 1人前 | 1,435 | 0.0 |
| カレーライス | | 1皿 | 580 | 0.0 |
| ハンバーガー | ハンバーガー店におけるチーズバーガー | 1個 | 163 | 0.0 |
| コーヒー(外食) | 喫茶店におけるコーヒー代 | 1杯 | 394 | 0.0 |
| ビール(外食) | 飲食店におけるビール代、淡色、中瓶(500mL入り) | 1本 | 560 | 0.0 |
| 住 居 | | | | |
| 家賃 | 民営家賃(3.3㎡)、非木造中住宅 | 1か月 | 3,912 | 0.1 |
| 浴槽 | ステンレス製、容量280~300L、埋込式、エプロン付き、中級品 | 1台 | 69,255 | 0.0 |
| 植木職手間代 | 庭木樹木せん定手間代、1人分日当 | 1日 | 23,367 | 0.0 |

| 調査品目 | 基本銘柄 | 単位 | 価格 (円) | 前月比 (%) |
|--------------------|--|------|-----------|------------|
| 光 熱 ・ 水 道 | | | | |
| 灯油 | 白灯油、詰め替え売り、店頭売り | 18L | 1,094 | 0.5 |
| 家具・家事用品 | | | | |
| 電気冷蔵庫 | 冷凍冷蔵庫、〔定格内容積〕401～450L、「5ドア」又は「6ドア」、〔冷媒〕ノンフロン仕様、特殊機能付きは除く | 1台 | 148,600 | -6.9 |
| ルームエアコン | 冷房・ヒートポンプ暖房兼用タイプ、セパレート型、壁掛型、〔定格時能力〕冷房2.8kW、暖房3.2～3.6kW、〔通年平均エネルギー消費効率〕6.3～6.6 | 1台 | 193,917 | 0.0 |
| カーペット | タフテッドカーペット、ラグ、〔素材〕「アクリル100%」又は「ポリエステル100%」、〔サイズ〕「185×185cm」又は「190×190cm」、中級品 | 1枚 | 15,157 | 0.0 |
| カーテン | 既製品、ドレープ、先染、〔サイズ〕幅95cm・丈175cm程度、1.5倍ひだ、2枚入り、防災加工を除く、「綿・化学繊維交織」又は「化学繊維交織」、中級品 | 1袋 | 4,647 | 0.0 |
| 洋掛布団 | 〔表地〕サテン(綿100%)、〔中綿〕ポリエステル50%・毛50%(2.0～2.2kg入り)、〔仕上げりサイズ〕幅150cm・長さ200～210cm | 1枚 | 6,313 | -9.6 |
| 飯茶わん | 陶磁器製、直径10～12cm、普通品 | 1個 | 489 | 0.0 |
| なべ | 両手なべ、アルミニウム製(アルマイト加工)、〔寸法(サイズ)〕20cm、〔満水容量〕2.6～3.0L、〔底の厚さ〕0.7～1.3mm、中級品 | 1個 | 2,788 | 0.0 |
| タオル | 綿100%、無地、〔長さ〕80～90cm、〔重さ〕90～110g、普通品 | 1枚 | 483 | 0.0 |
| 浄水器 | 蛇口直結型、〔ろ材〕活性炭・中空糸膜、〔ろ過流量〕1.8～2L/分、〔ろ材の取換時期の目安〕2～3か月(1日10L使用した場合) | 1台 | 2,969 | -8.1 |
| トイレットペーパー | 再生紙100%、白、〔長さ〕55m、60m、2枚重ね27.5m又は2枚重ね30m、12ロール入り | 1パック | 328 | 0.6 |
| 洗濯用洗剤 | 合成洗剤、綿・麻・合成繊維用、粉末、箱入り(1.0kg入り) | 1箱 | 336 | 0.0 |
| 被 服 及 び 履 物 | | | | |
| 背広服 | 夏物、シングル上下、並型、〔表地〕「毛(サマーウール)100%」又は「毛(サマーウール)70%以上・ポリエステル混用」、〔裏地〕ポリエステル100%、〔サイズ〕A体型(A4～A6)、中級品 | 1着 | 44,750 | 3.1 |
| 婦人スーツ | 春夏物、〔素材〕「麻・化学繊維混用」又は「綿・化学繊維混用」、〔サイズ〕「7～11号」又は「M」、中級品 | 1着 | 43,400 | 0.0 |
| ワイシャツ | 長袖、シングルカフス、ブロード、ポリエステル・綿混紡、白、標準タイプ、普通品 | 1枚 | 4,913 | 0.0 |
| 婦人セーター | プルオーバー、半袖、無地、「綿100%」、〔綿・化学繊維混用〕、「麻100%」又は「麻・化学繊維混用」、〔サイズ〕M、普通品 | 1枚 | 5,158 | 10.0 |
| パンティストッキング | サポートタイプ、ナイロン・ポリウレタン混用、プレーン、中級品、特殊サイズは除く | 1足 | 525 | 0.0 |
| 男子靴 | 短靴、黒、〔甲〕牛革、〔底〕「合成ゴム」又は「ウレタン」、〔底の製法〕張り付け、〔サイズ〕25～26cm、中級品 | 1足 | 16,590 | 0.0 |
| 婦人靴 | パンプス、〔甲〕牛革、〔底〕合成ゴム、〔底の製法〕張り付け、〔サイズ〕23～24cm、中級品 | 1足 | 10,500 | 0.0 |
| 洗濯代 | 背広服上下、ドライクリーニング、持ち込み、料金前払い、配達なし | 1着 | 877 | -7.2 |

| 調査品目 | 基本銘柄 | 単位 | 価格 (円) | 前月比 (%) |
|------------------|---|-------|-----------|------------|
| 交 通 ・ 通 信 | | | | |
| 自動車ガソリン | レギュラーガソリン、セルフサービス式を除く | 1L | 122 | 0.8 |
| 教 養 娛 楽 | | | | |
| テレビ | 液晶テレビ、32V型、地上・BS・110度CSデジタルチューナー内蔵 | 1台 | 98,800 | -4.8 |
| ノートブック | 学習・事務用、普通ノート、〔サイズ〕6号(179mm×252mm)、罫入り、中紙枚数30枚 | 1冊 | 136 | 0.0 |
| トレーニングパンツ | ロングパンツ、〔素材〕ポリエステル100%、〔サイズ〕S～L、中級品 | 1本 | 7,140 | 0.0 |
| 切り花 | きく、輪もの(直径5～10cm) | 1本 | 163 | 8.7 |
| ペットフード | ドッグフード、ドライタイプ、成犬用、袋入り(2.5kg入り)、普通品 | 1袋 | 839 | 0.0 |
| 月謝 | 音楽教室(ピアノ)、初級、個人レッスン、週1回 | 1か月 | 7,350 | 0.0 |
| ゴルフ練習料金 | 平日、1回150個打った場合 | 1回 | 1,250 | 0.0 |
| 写真焼付代 | デジタルプリントLサイズ又はDSCサイズ、当日仕上げ | 1枚 | 36 | 0.0 |
| カラオケルーム使用料 | ルーム料とカラオケ料込み(飲食を除く)、1人当たりの時間制、平日(金曜日を除く)、午後8時～9時の1時間の料金 | 1人 | 617 | 0.0 |
| 諸 雑 費 | | | | |
| 理髪料 | 総合調髪、大人 | 1回 | 3,750 | 0.0 |
| パーマメント代 | パーマメント(シャンプー、カット、ブロー又はセット込み)、ショート | 1回 | 7,363 | 0.0 |
| シャンプー | 液体、つめかえ用、袋入り(380～440mL入り) | 100ml | 131 | 0.0 |
| ハンドバッグ | 手提げ型(ショルダー兼用型を含む)、牛革製(カーフ、スエード、エナメル及び型押しを除く)、〔サイズ〕25～28cm、中級品 | 1個 | 19,033 | 0.0 |

おことわり

消費者物価指数速報の数字は、月末に総務省統計局から発表される「消費者物価指数」により一部修正されることがありますのでご了解下さい。