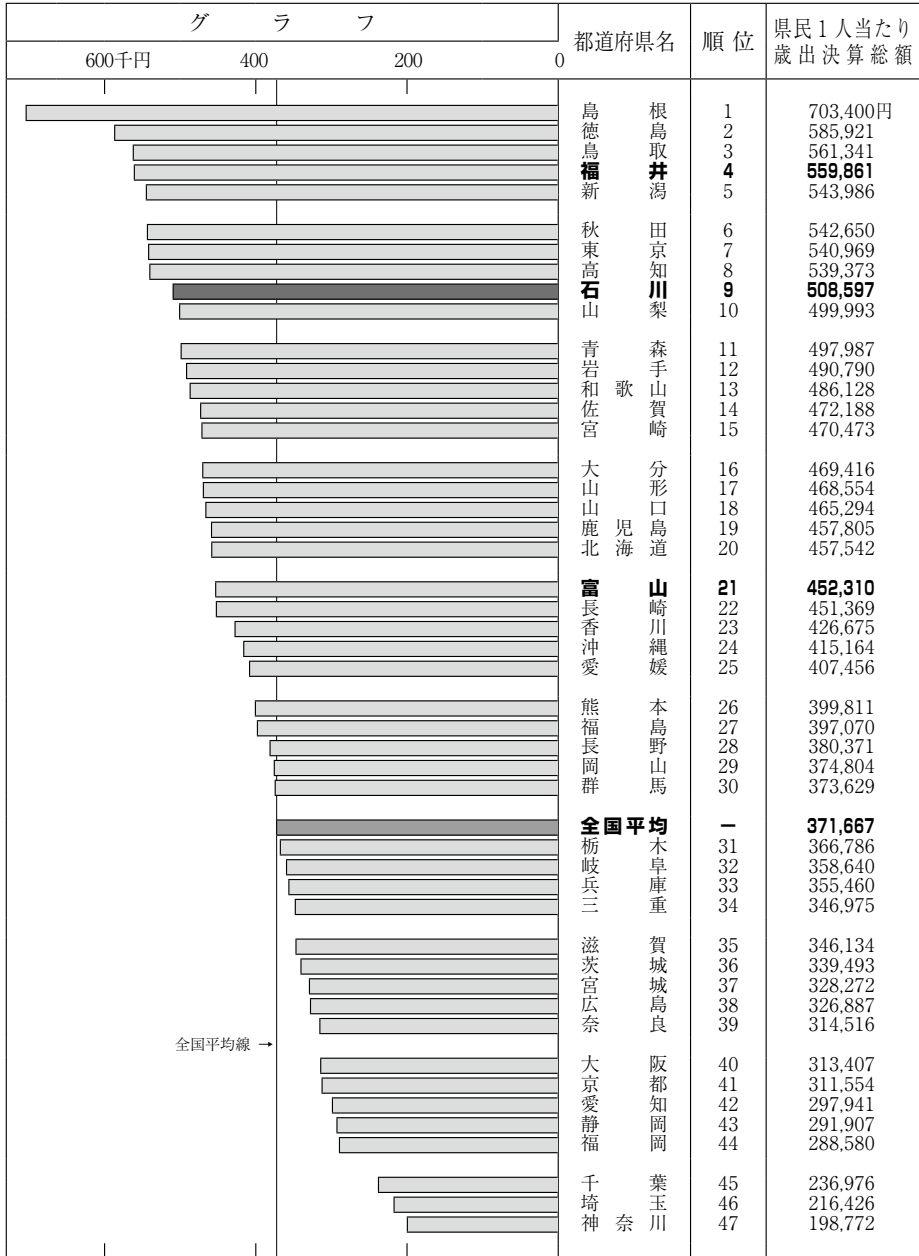


Ⅶ 財 政



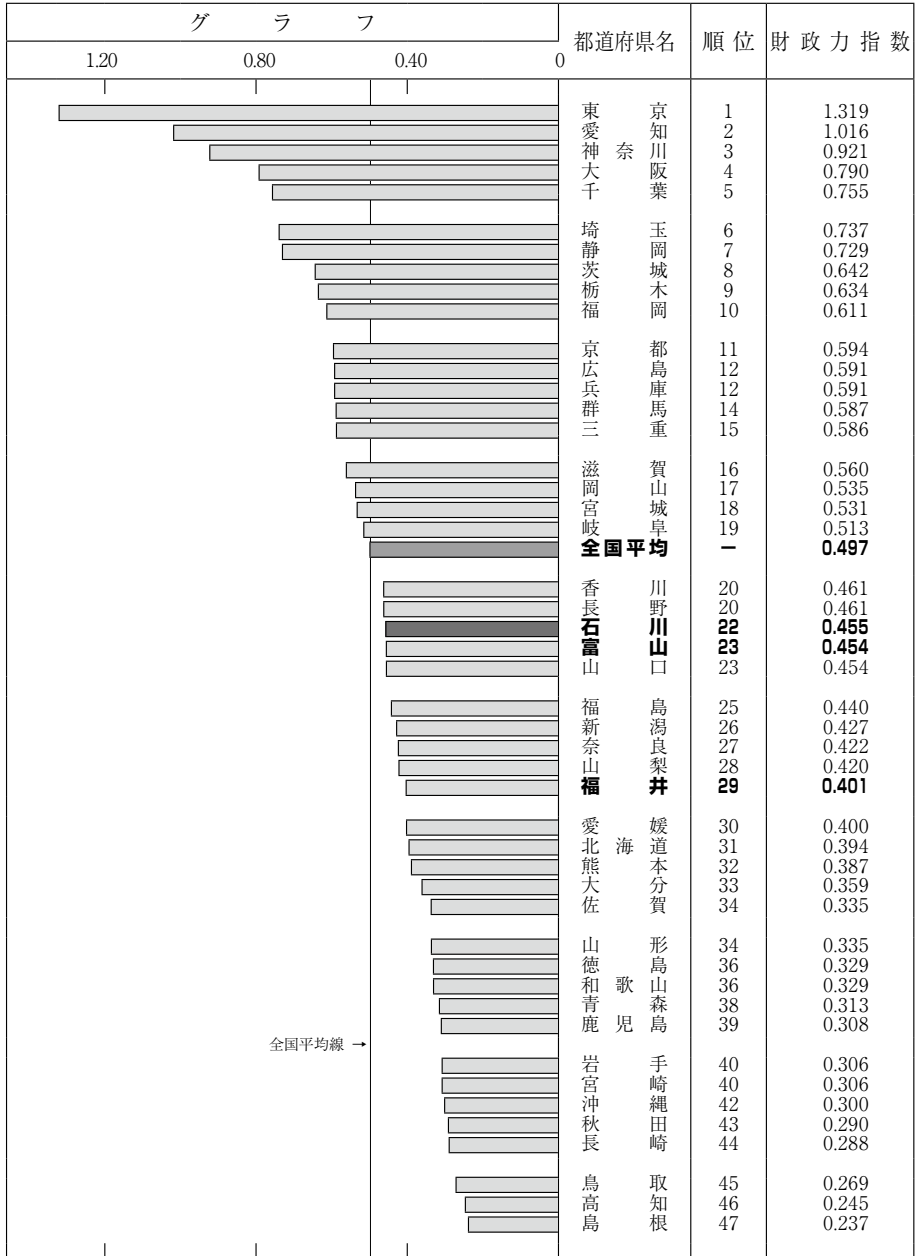
しいのき迎賓館（平成22年4月10日オープン）

87 財政規模（歳出決算総額/総人口）




●資料出所 総務省自治財政局「都道府県決算状況調」
 ●調査時点 平成19年度 ●調査周期 毎年

88 財政力指数



- 資料出所 総務省自治財政局「都道府県決算状況調」
- 調査時点 平成19年度 ●調査周期 毎年
- 算出方法 基準財政収入額÷基準財政需要額（平成17～19年度の3ケ年の単純平均）

89 経常収支比率



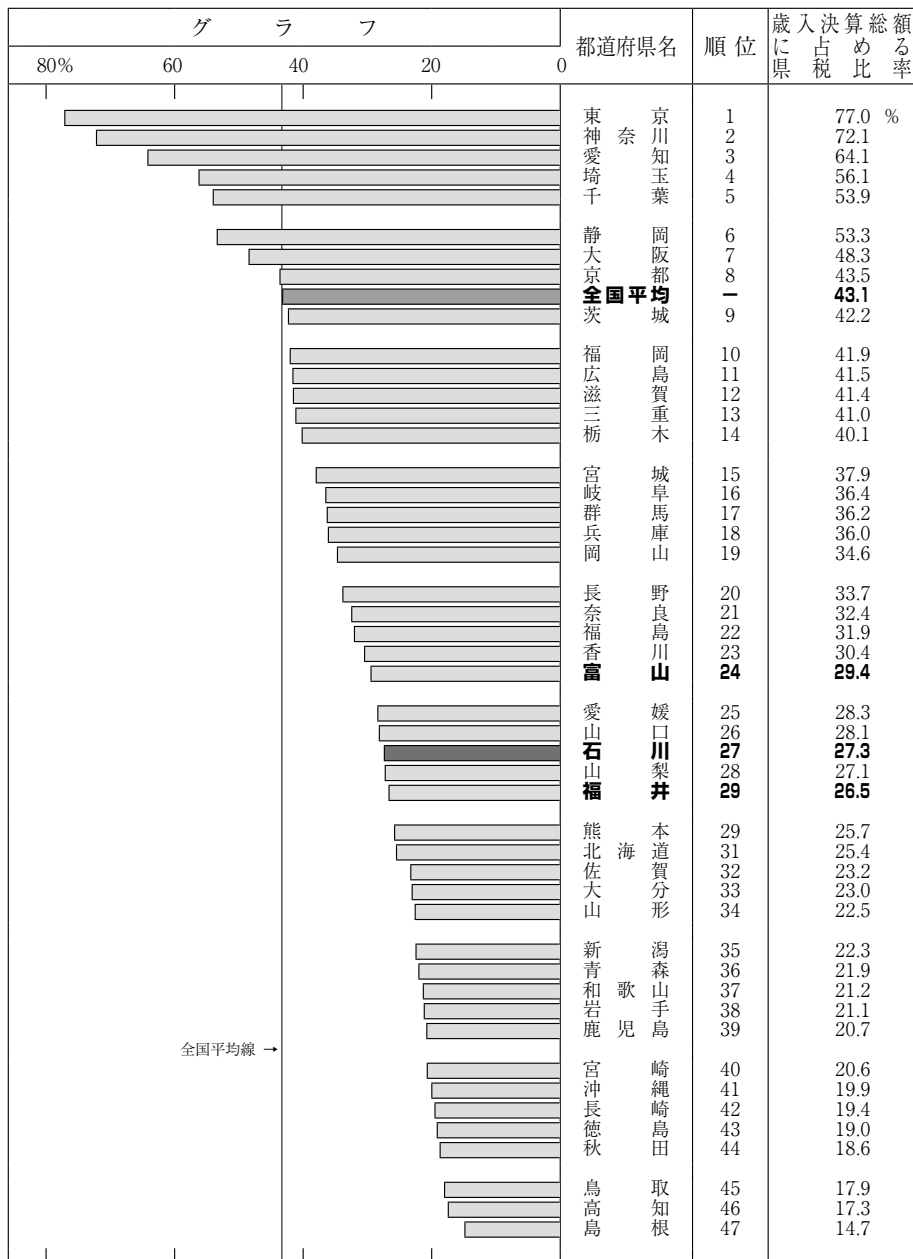
●資料出所 総務省自治財政局「都道府県決算状況調」
 ●調査時点 平成19年度 ●調査周期 毎年
 ●算出方法 経常経費充当一般財源÷経常一般財源総額

90 人件費比率（人件費/歳出決算総額）

グ ラ フ		都道府県名	順 位	歳出決算総額に占める割合
40%	20%			
← 全国平均線 →		京 滬	1	23.3 %
		根 川	2	23.7
		石 川	3	24.3
		秋 田	4	26.5
			5	26.8
			6	26.9
			7	27.4
			8	28.0
			9	28.5
			10	29.1
			11	29.2
			12	29.3
			13	29.5
			14	29.7
			15	30.0
			16	30.8
			17	31.0
			18	31.1
			19	31.2
			20	31.6
			20	31.6
			22	31.7
			—	31.8
			23	31.9
			24	32.1
			24	32.1
			26	32.3
			27	32.5
			27	32.5
			27	32.5
			30	32.7
			31	33.0
			32	33.1
			33	33.4
			34	33.5
			35	33.6
			36	34.6
			37	35.0
			38	35.6
			39	36.0
			40	36.4
			41	36.5
			42	37.0
			43	37.9
			44	38.8
			45	42.0
			46	43.1
		47	46.2	

●資料出所 総務省自治財政局「都道府県決算状況調」
 ●調査時点 平成19年度 ●調査周期 毎年

91 都道府県税割合（税収入額/歳入決算総額）



●資料出所 総務省自治財政局「都道府県決算状況調」
 ●調査時点 平成19年度 ●調査周期 毎年