

# 石川県の工業

—平成20年(2008年)工業統計調査結果報告書—



石 川 県 県 民 文 化 局



# は　じ　め　に

経済産業省が平成20年12月31日現在で実施した「工業統計調査」の本県の結果をとりまとめたので公表します。

この調査は、我が国の工業の実態を明らかにするため、明治42年に開始し、今年で100周年を迎えた伝統ある調査で、統計法に基づく基幹統計調査として毎年実施しているものです。

この報告書は、本県が独自に集計したもので、各種行政施策の企画立案のための基礎資料として、また、企業経営の参考等に広く御利用いただければ幸いです。

なお、この調査を実施するにあたり、御協力いただきました事業所の方々をはじめ、関係各位に厚くお礼申し上げますとともに、今後とも一層の御協力を賜りますようお願いいたします。

平成22年3月

石川県県民文化局長　山　本　省　五



## 発刊のことば

石川県で編集された「石川県の工業」が発刊の運びとなりました。

この調査は、我が国の工業の実態を明らかにするため、明治42年に開始し、今年で100周年を迎えた伝統ある調査で、統計法に基づく基幹統計調査として毎年実施しているものです。

この報告書は、経済産業省が平成20年12月31日現在で実施した「工業統計調査」の石川県の結果をとりまとめ、石川県が独自に集計したものです。

各種行政施策の企画立案のための基礎資料として、また、企業経営の参考等に広く活用していただければ幸いです。

平成22年3月

石川県統計協会長 山本省五



# 目 次

|       |   |    |
|-------|---|----|
| I     | 工業統計調査について  | 1  |
| II    | 調査結果の概要   | 7  |
| 1     | 概 況   | 7  |
| 2     | 事業所数（従業者4人以上の事業所）                                 | 13 |
| 3     | 従業者数（従業者4人以上の事業所）                                 | 15 |
| 4     | 現金給与総額（従業者4人以上の事業所）                               | 16 |
| 5     | 原材料使用額等（従業者4人以上の事業所）                              | 17 |
| 6     | 製造品出荷額等（従業者4人以上の事業所）                              | 18 |
| 7     | 生産額（従業者4人以上の事業所）                                  | 21 |
| 8     | 付加価値額（従業者4人以上の事業所）                                | 23 |
| 9     | 在庫額・在庫率（従業者30人以上の事業所）                             | 24 |
| 10    | 有形固定資産の投資総額（従業者30人以上の事業所）                         | 25 |
| 11    | 敷地面積（従業者30人以上の事業所）                                | 26 |
| 12    | 建築面積（従業者30人以上の事業所）                                | 27 |
| 13    | 工業用水量（従業者30人以上の事業所）                               | 28 |
| III   | 統 計 表   | 29 |
| 第1表-1 | 事業所数（従業者4人以上の事業所）経営組織別、従業者規模別                     | 30 |
| -2    | 〃 製造形態別、製造品出荷額等規模別                                | 32 |
| -3    | 〃 製造品出荷額等対前年増減階級別                                 | 33 |
| 第2表   | 原材料率、付加価値率、現金給与率（従業者4人以上の事業所）                     | 34 |
| 第3表   | 従業者規模別1事業所当たりの付加価値額（従業者4人以上の事業所）                  | 36 |
| 第4表   | 従業者1人1か月当たりの製造品出荷額等、付加価値額、現金給与額<br>（従業者30人以上の事業所） | 38 |
| 第5表   | 市町別生産額（従業者4人以上の事業所）                               | 40 |
| 第6表   | 在庫額（従業者30人以上の事業所）                                 | 42 |
| 第7表   | 在庫率（従業者30人以上の事業所）                                 | 44 |
| 第8表   | 有形固定資産の増加額（従業者30人以上の事業所）                          | 46 |
| 第9表   | 有形固定資産（従業者30人以上の事業所）                              | 48 |

|                      |   |     |
|----------------------|---|-----|
| 第10表                 | 主要項目表（従業者4人以上の事業所）                          | 50  |
|                      | 事業所数、従業者数、製造品出荷額等、原材料使用額等、現金給与総額、生産額        |     |
| 第11表                 | 市郡町別統計表（従業者4人以上の事業所）                        | 52  |
|                      | 事業所数、従業者数、製造品出荷額等、付加価値額                     |     |
| 第12表                 | 産業別統計表（従業者4人以上の事業所）                         | 54  |
|                      | 事業所数、従業者数、製造品出荷額等、付加価値額                     |     |
| 第13表                 | 加賀・能登地区別統計表（従業者4人以上の事業所）                    | 56  |
|                      | 事業所数、従業者数、製造品出荷額等、付加価値額                     |     |
| 第14表-1               | 総合統計表（従業者4人以上の事業所）                          | 58  |
|                      | 産業細分類別                                      | 58  |
| -2                   | 市町別、産業別                                     | 70  |
| -3                   | 産業中分類別、従業者規模別                               | 80  |
| -4                   | 市町別、従業者規模別                                  | 86  |
| 第15表-1               | 従業者規模別総合統計表                                 | 90  |
|                      | 従業者30人以上の事業所                                | 90  |
| -2                   | 従業者30人～49人の事業所                              | 92  |
| -3                   | 従業者50人～99人の事業所                              | 94  |
| -4                   | 従業者100人～199人の事業所                            | 96  |
| -5                   | 従業者200人～299人の事業所                            | 98  |
| -6                   | 従業者300人以上の事業所                               | 100 |
| 第16表-1               | 工業用地に関する統計表（従業者30人以上の事業所）                   |     |
|                      | 産業別、従業者規模別                                  | 102 |
| -2                   | 市郡町別  | 103 |
| 第17表-1               | 工業用水に関する統計表（従業者30人以上の事業所）                   |     |
|                      | 産業別、従業者規模別                                  | 104 |
| -2                   | 市郡町別  | 106 |
| 第18表                 | 産業中分類別、従業者規模別、市町別その他収入額内訳表<br>（従業者4人以上の事業所） | 108 |
| 第19表                 | 産業別、従業上の地位別従業者数（従業者4人以上の事業所）                | 110 |
| 第20表                 | 総合統計表（全事業所）                                 |     |
|                      | 市町別、産業別                                     | 112 |
| 第21表                 | 産業別事業所数、従業者数、製造品出荷額等比較表（全事業所）               | 122 |
| <b>&lt;参 考&gt;</b>   |   |     |
|                      | 全国の概況                                       | 124 |
| <b>&lt;調査票様式&gt;</b> |   |     |
|                      | 工業調査票 甲（従業者30人以上の事業所用）                      | 125 |
|                      | 工業調査票 乙（従業者29人以下の事業所用）                      | 127 |



# I 工業統計調査について

## 1 調査の目的

工業統計調査は、我が国の工業の実態を明らかにすることを目的とする。

## 2 調査の根拠

工業統計調査は、統計法（平成19年法律第53号）に基づく「基幹統計」であり、工業統計調査規則（昭和26年通商産業省令第81号）によって実施される。

## 3 調査の期日

平成20年（2008年）工業統計調査は、平成20年12月31日現在で実施した。

## 4 調査の範囲

日本標準産業分類（平成21年総務省告示第175号）に掲げる「大分類 E-製造業」に属する事業所（国に属する事業所を除く）である。

なお、西暦末尾 0、3、5、8 年については全ての事業所を、それ以外の年は従業者4人以上の事業所を調査の対象としている。

## 5 調査の方法

調査単位は個々の事業所であり、調査の種類は従業者30人以上の事業所については「工業調査票 甲」、従業者29人以下の事業所については「工業調査票 乙」を用い、申告者（事業所の管理責任者）の自計申告により行っている。

## 6 集計について

平成20年工業統計調査における「工業調査票 甲」及び「工業調査票 乙」のすべての事業所について、機械集計したものである。ただし、製造・加工等を行っていない本所・支社、及び休業中、操業準備中、操業開始後未出荷の事業所は集計対象から除いている。

### (1) 産業分類及び商品分類の変更

平成19年11月に「日本標準産業分類」の第12回改定が行われたため、平成20年調査から工業統計調査用産業分類及び商品分類が改定された。このため、前年比等については平成19年値を新分類に組み替えて計算している。なお、新分類に組み替えた平成19年値については、あくまで参考値であり、すでに公表された実測値とは異なるものである。

平成20年調査から工業統計調査用産業分類及び商品分類が改定された。主な内容は次のとおりである。

| 旧分類(平成19年まで) |                       | 新分類(平成20年以降) |                    |
|--------------|-----------------------|--------------|--------------------|
| 産業中分類番号      | 産業名称                  | 産業中分類番号      | 産業名称               |
| 09           | 食料品製造業                | 09           | 食料品製造業             |
| 10           | 飲料・たばこ・飼料製造業          | 10           | 飲料・たばこ・飼料製造業       |
| 11           | 繊維工業(衣服, その他の繊維製品を除く) | 11           | 繊維工業               |
| 12           | 衣服・その他の繊維製品製造業        | 12           | 木材・木製品製造業(家具を除く)   |
| 13           | 木材・木製品製造業(家具を除く)      | 13           | 家具・装備品製造業          |
| 14           | 家具・装備品製造業             | 14           | パルプ・紙・紙加工品製造業      |
| 15           | パルプ・紙・紙加工品製造業         | 15           | 印刷・同関連業            |
| 16           | 印刷・同関連業               | 16           | 化学工業               |
| 17           | 化学工業                  | 17           | 石油製品・石炭製品製造業       |
| 18           | 石油製品・石炭製品製造業          | 18           | プラスチック製品製造業(別掲を除く) |
| 19           | プラスチック製品製造業(別掲を除く)    | 19           | ゴム製品製造業            |
| 20           | ゴム製品製造業               | 20           | なめし革・同製品・毛皮製造業     |
| 21           | なめし革・同製品・毛皮製造業        | 21           | 窯業・土石製品製造業         |
| 22           | 窯業・土石製品製造業            | 22           | 鉄鋼業                |
| 23           | 鉄鋼業                   | 23           | 非鉄金属製造業            |
| 24           | 非鉄金属製造業               | 24           | 金属製品製造業            |
| 25           | 金属製品製造業               | 25           | はん用機械器具製造業         |
| 26           | 一般機械器具製造業             | 26           | 生産用機械器具製造業         |
| 27           | 電気機械器具製造業             | 27           | 業務用機械器具製造業         |
| 28           | 情報通信機械器具製造業           | 28           | 電子部品・デバイス・電子回路製造業  |
| 29           | 電子部品・デバイス製造業          | 29           | 電気機械器具製造業          |
| 30           | 輸送用機械器具製造業            | 30           | 情報通信機械器具製造業        |
| 31           | 精密機械器具製造業             | 31           | 輸送用機械器具製造業         |
| 32           | その他の製造業               | 32           | その他の製造業            |

(2) 時系列データについて

時系列データ(※1)について、前回(平成14年・第11回改定)の分類改定で『製造業』から移動した産業は平成13年以前の数値からは除いていない。

- ※1 「Ⅱ 調査結果の概要」のうち、下記の表又は図に用いている平成13年以前の数値。  
「図1 主要調査項目対前年比の推移」  
「表1 本県工業の主な指標の推移」  
「図2-1 事業所数、従業者数、現金給与総額の指数の推移」  
「図2-2 製造品出荷額等、原材料使用額等の推移及び付加価値額の指数の推移」  
「図5、表12 生産額、原材料使用額等、付加価値額、現金給与総額の過去10年間の推移」

## 7 用語等の説明

- (1) **事業所**とは、一般的に工場、製作所、製造所あるいは加工所などと呼ばれているような、一区画を占めて主として製造又は加工を行っているものをいう。
- (2) **従業者**とは、常用労働者、個人事業主及び無給の家族従業者と臨時雇用者の計をいうが、統計表でいう従業者数は、臨時雇用者を除いたものである。
- ① **常用労働者**とは、次のいずれかの者をいう。  
(ア) 期間を決めず、又は1か月を超える期間を決めて雇われている者。  
(イ) 日々又は1か月以内の期間を決めて雇われた者のうち、11月と12月にそれぞれ18日以上雇われた者。  
(ウ) 人材派遣会社からの派遣従業者、親会社などからの出向従業者などで、上記(ア)、(イ)に該当する者。  
(エ) 重役、理事などの役員のうち、常時勤務して毎月給与の支払を受けている者。  
(オ) 常時就業している個人事業主の家族のうち、常時勤務して毎月給与の支払を受けている者。
- ② **家族従業者**とは、業務に従事している個人事業主とその家族で無報酬で常時就業している者をいい、実務にたずさわっていない個人事業主とその家族で手伝い程度の者は含まない。
- ③ **臨時雇用者**とは、常用労働者以外の雇用者で、1か月以内の期間を定めて雇用されている者や日々雇用されている者をいう。
- (3) **現金給与総額**は、常用労働者に対し支給された現金給与（常用労働者に対する退職金、解雇予告手当並びに常用労働者に含まれない臨時及び日雇の者に対する諸給与を含む。）の総額であり、現物給与は含まない。
- (4) **原材料使用額等**は、原材料、燃料、電力の使用額及び委託生産費（外注加工費）であり、消費税額を含んだ額である。
- (5) **製造品出荷額等**は、製造品出荷額、加工賃収入額及びその他の収入額の合計であり、消費税及び内国消費税額を含んだ額である。
- (6) **有形固定資産**は、建物（寄宿舎、社宅など厚生施設や倉庫などの付属建物を含む。）、構築物、機械、各種運搬具、1年以上の使用に耐える器具、工具、備品類及び土地をいい、帳簿価額による。

## 8 集計項目の説明

(1) 従業者数 = 常用労働者数 + 個人事業主及び無給家族従業者数

(2) 現金給与総額 = 常用労働者に支払われた基本給、諸手当、賞与等  
+ その他の給与（退職手当、臨時雇用者給与、出向・派遣負担額）

$$\text{現金給与率} = \frac{\text{現金給与総額}}{\text{生産額} - (\text{内国消費税} + \text{推計消費税})} \times 100$$

(3) 原材料使用額等 = 原材料使用額 + 燃料使用額 + 電力使用額 + 委託生産費(外注加工費)

$$\text{原材料率} = \frac{\text{原材料使用額等}}{\text{生産額} - (\text{内国消費税} + \text{推計消費税})} \times 100$$

(4) 製造品出荷額等 = 製造品出荷額 + 製造工程から出たくず及び廃物の出荷額  
+ 加工賃収入額 + その他の収入額

(5) 生産額  $\left\{ \begin{array}{l} \text{従業者30人以上} = \text{製造品出荷額等} + (\text{製造品年末在庫額} - \text{製造品年初在庫額}) \\ \quad + (\text{半製品及び仕掛品年末在庫額} - \text{半製品及び仕掛品年初在庫額}) \\ \text{従業者29人以下} = \text{製造品出荷額等} \end{array} \right.$

(6) 付加価値額  $\left\{ \begin{array}{l} \text{従業者30人以上} = \text{生産額} - (\text{消費税を除く内国消費税} + \text{推計消費税}) \\ \quad - \text{原材料使用額等} - \text{減価償却額} \\ \text{従業者29人以下} = \text{生産額} - (\text{消費税を除く内国消費税} + \text{推計消費税}) \\ \quad - \text{原材料使用額等} \end{array} \right.$

$$\text{付加価値率} = \frac{\text{付加価値額}}{\text{生産額} - (\text{内国消費税} + \text{推計消費税})} \times 100$$

※内国消費税：酒税、たばこ税、揮発油税、地方揮発油税（地方道路税を含む）の納付税額又は納付すべき税額の合計。

※推計消費税：事業所が負担する消費税額を推計したもので生産額から直接輸出分、原材料、設備投資（従業者30人以上）を控除して算出している。

## 9 利用上の注意

(1) この報告書の数値は、石川県分について本県が独自に集計したものであり、経済産業省から公表される「工業統計表」の数値と相違することがある。

(2) この報告書の表記については以下のとおりである。

「-」…………… 該当数値なし

「0」「0.0」……… 四捨五入による単位未満

「▲」「△」……… マイナスの数値

「X」…………… 1又は2の事業所に関する数値で、これをそのまま掲げると個々の申告者の秘密がもれる恐れがあるため秘匿した箇所。または、3以上の事業所に関する数値であっても、秘匿した1又は2の事業所の数値が前後の関係から判明することを防ぐために秘匿した箇所。

「…」…………… 不詳

(3) この報告書の比率及び構成比については小数点第2位で、金額については単位未満で四捨五入しているため、積み上げ計と合計が一致しないことがある。

(4) この報告書において、産業分類名は下表の略称を使用した。

| 中分類番号 | 産 業 中 分 類         | 略 称          |
|-------|-------------------|--------------|
| 09    | 食料品製造業            | 09 食料品       |
| 10    | 飲料・たばこ・飼料製造業      | 10 飲料・たばこ・飼料 |
| 11    | 繊維工業              | 11 繊維工業      |
| 12    | 木材・木製品製造業         | 12 木材・木製品    |
| 13    | 家具・装備品製造業         | 13 家具・装備品    |
| 14    | パルプ・紙・紙加工品製造業     | 14 パルプ・紙     |
| 15    | 印刷・同関連業           | 15 印刷        |
| 16    | 化学工業              | 16 化学工業      |
| 17    | 石油製品・石炭製品製造業      | 17 石油・石炭     |
| 18    | プラスチック製品製造業       | 18 プラスチック製品  |
| 19    | ゴム製品製造業           | 19 ゴム製品      |
| 20    | なめし革・同製品・毛皮製造業    | 20 皮革        |
| 21    | 窯業・土石製品製造業        | 21 窯業・土石     |
| 22    | 鉄鋼業               | 22 鉄鋼業       |
| 23    | 非鉄金属製造業           | 23 非鉄金属      |
| 24    | 金属製品製造業           | 24 金属製品      |
| 25    | はん用機械器具製造業        | 25 はん用機械     |
| 26    | 生産用機械器具製造業        | 26 生産用機械     |
| 27    | 業務用機械器具製造業        | 27 業務用機械     |
| 28    | 電子部品・デバイス・電子回路製造業 | 28 電子部品      |
| 29    | 電気機械器具製造業         | 29 電気機械      |
| 30    | 情報通信機械器具製造業       | 30 情報通信      |
| 31    | 輸送用機械器具製造業        | 31 輸送機械      |
| 32    | その他の製造業           | 32 その他製品     |

## 10 その他

この報告書については、下記の石川県統計情報室ホームページでもご覧いただけます。

石川県統計情報室ホームページ <http://toukei.pref.ishikawa.jp/>



## Ⅱ 調査結果の概要

### 1 概 況

|                       |           |             |
|-----------------------|-----------|-------------|
| 事業所数（従業者4人以上）         | 3,796事業所  | （前年比3.5%増）  |
| 従業者数（　　〃　　）           | 103,060人  | （　〃　0.7%増）  |
| 現金給与総額（　　〃　　）         | 4,081億円   | （　〃　0.5%減）  |
| 原材料使用額等（　　〃　　）        | 1兆6,480億円 | （　〃　1.4%減）  |
| 製造品出荷額等（　　〃　　）        | 2兆8,126億円 | （　〃　2.1%減）  |
| 生産額（　　〃　　）            | 2兆7,665億円 | （　〃　2.1%減）  |
| 付加価値額（　　〃　　）          | 9,710億円   | （　〃　3.4%減）  |
| 有形固定資産の投資総額（従業者30人以上） | 1,015億円   | （　〃　35.4%減） |

平成20年の県内の製造業は、事業所数が前年比3.5%増、従業者数が同0.7%増となり、従業者数については4年連続の増加となった。現金給与総額は同0.5%減、原材料使用額等は同1.4%減、製造品出荷額等は同2.1%減と、それぞれ6年ぶりの減少となり、生産額は同2.1%減と5年ぶりの減少、付加価値額は同3.4%減と4年ぶりの減少となった。

また、有形固定資産の投資総額は同35.4%減となり、5年ぶりの減少となった。

[図1][表1][図2-1][図2-2]

図1 主要調査項目対前年比の推移

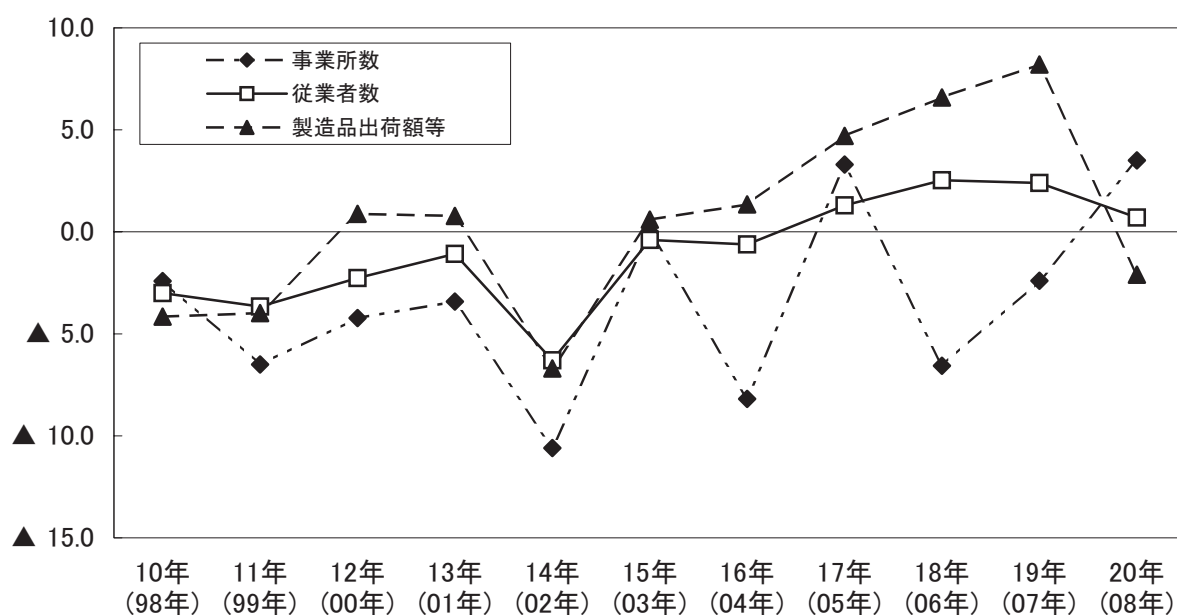


表1 本 県 工 業 の 主 な 指 標 の 推 移

(指数：平成17年=100)

| 年次(H) | 事業所数  |        |       | 従業者数    |        |       | 現金給与総額 |        |       | 原材料使用額等 |        |       |
|-------|-------|--------|-------|---------|--------|-------|--------|--------|-------|---------|--------|-------|
|       | 実数    | 前年比(%) | 指数    | 実数(人)   | 前年比(%) | 指数    | 実数(億円) | 前年比(%) | 指数    | 実数(億円)  | 前年比(%) | 指数    |
| 10    | 5,494 | ▲ 2.4  | 136.6 | 112,439 | ▲ 3.0  | 115.4 | 4,569  | ▲ 2.0  | 119.5 | 13,807  | ▲ 6.7  | 98.8  |
| 11    | 5,137 | ▲ 6.5  | 127.8 | 108,318 | ▲ 3.7  | 111.1 | 4,429  | ▲ 3.1  | 115.8 | 13,518  | ▲ 2.1  | 96.7  |
| 12    | 4,920 | ▲ 4.2  | 122.4 | 105,865 | ▲ 2.3  | 108.6 | 4,359  | ▲ 1.6  | 114.0 | 13,857  | 2.5    | 99.2  |
| 13    | 4,752 | ▲ 3.4  | 118.2 | 104,726 | ▲ 1.1  | 107.5 | 4,216  | ▲ 3.3  | 110.2 | 12,841  | ▲ 7.3  | 91.9  |
| 14    | 4,237 | ▲ 10.6 | 105.4 | 97,137  | ▲ 6.3  | 99.7  | 3,766  | ▲ 9.2  | 98.5  | 12,154  | ▲ 5.0  | 87.0  |
| 15    | 4,238 | 0.0    | 105.4 | 96,792  | ▲ 0.4  | 99.3  | 3,771  | 0.1    | 98.6  | 12,349  | 1.6    | 88.4  |
| 16    | 3,891 | ▲ 8.2  | 96.8  | 96,196  | ▲ 0.6  | 98.7  | 3,811  | 1.1    | 99.6  | 12,905  | 4.5    | 92.4  |
| 17    | 4,021 | 3.3    | 100.0 | 97,453  | 1.3    | 100.0 | 3,825  | 0.4    | 100.0 | 13,974  | 8.3    | 100.0 |
| 18    | 3,757 | ▲ 6.6  | 93.4  | 99,917  | 2.5    | 102.5 | 3,971  | 3.8    | 103.8 | 15,286  | 9.4    | 109.4 |
| 19    | 3,668 | ▲ 2.4  | 91.2  | 102,337 | 2.4    | 105.0 | 4,101  | 3.3    | 107.2 | 16,720  | 9.4    | 119.7 |
| 20    | 3,796 | 3.5    | 94.4  | 103,060 | 0.7    | 105.8 | 4,081  | ▲ 0.5  | 106.7 | 16,480  | ▲ 1.4  | 117.9 |

| 年次(H) | 製造品出荷額等 |        |       | 生産額    |        |       | 付加価値額  |        |       | 有形固定資産の投資総額<br>(従業者30人以上の事業所) |        |       |
|-------|---------|--------|-------|--------|--------|-------|--------|--------|-------|-------------------------------|--------|-------|
|       | 実数(億円)  | 前年比(%) | 指数    | 実数(億円) | 前年比(%) | 指数    | 実数(億円) | 前年比(%) | 指数    | 実数(億円)                        | 前年比(%) | 指数    |
| 10    | 25,783  | ▲ 4.2  | 103.5 | 25,765 | ▲ 4.8  | 103.3 | 10,190 | ▲ 3.2  | 112.3 | 1,066                         | 3.1    | 116.9 |
| 11    | 24,757  | ▲ 4.0  | 99.4  | 24,664 | ▲ 4.3  | 98.9  | 9,276  | ▲ 9.0  | 102.2 | 960                           | ▲ 9.9  | 105.3 |
| 12    | 24,976  | 0.9    | 100.3 | 25,004 | 1.4    | 100.3 | 9,298  | 0.2    | 102.5 | 1,372                         | 42.9   | 150.4 |
| 13    | 25,170  | 0.8    | 101.0 | 24,992 | ▲ 0.0  | 100.2 | 9,639  | 3.7    | 106.3 | 863                           | ▲ 37.1 | 94.6  |
| 14    | 23,335  | ▲ 6.7  | 93.7  | 23,461 | ▲ 5.5  | 94.1  | 9,116  | ▲ 4.6  | 100.5 | 587                           | ▲ 29.5 | 64.4  |
| 15    | 23,469  | 0.6    | 94.2  | 23,327 | ▲ 0.6  | 93.5  | 8,882  | ▲ 2.6  | 97.9  | 511                           | ▲ 12.9 | 56.0  |
| 16    | 23,785  | 1.3    | 95.5  | 23,814 | 2.1    | 95.5  | 8,693  | ▲ 2.1  | 95.8  | 787                           | 54.0   | 86.3  |
| 17    | 24,913  | 4.7    | 100.0 | 24,940 | 4.7    | 100.0 | 9,072  | 4.4    | 100.0 | 912                           | 15.8   | 100.0 |
| 18    | 26,553  | 6.6    | 106.6 | 26,744 | 7.2    | 107.2 | 9,712  | 7.1    | 107.1 | 1,405                         | 54.0   | 154.0 |
| 19    | 28,743  | 8.2    | 115.4 | 28,258 | 5.7    | 113.3 | 10,053 | 3.5    | 110.8 | 1,570                         | 11.8   | 172.0 |
| 20    | 28,126  | ▲ 2.1  | 112.9 | 27,665 | ▲ 2.1  | 110.9 | 9,710  | ▲ 3.4  | 107.0 | 1,015                         | ▲ 35.4 | 111.3 |

(注) 平成14年の産業分類の改訂により「製造業」から他産業に移動した業種については、それまで「製造業」に分類されていたことから、表1、図2-1、図2-2の平成13年以前の数値からは除いていない。



指数  
(平成17年=100)

図2-1 事業所数、従業者数、現金給与総額の推移

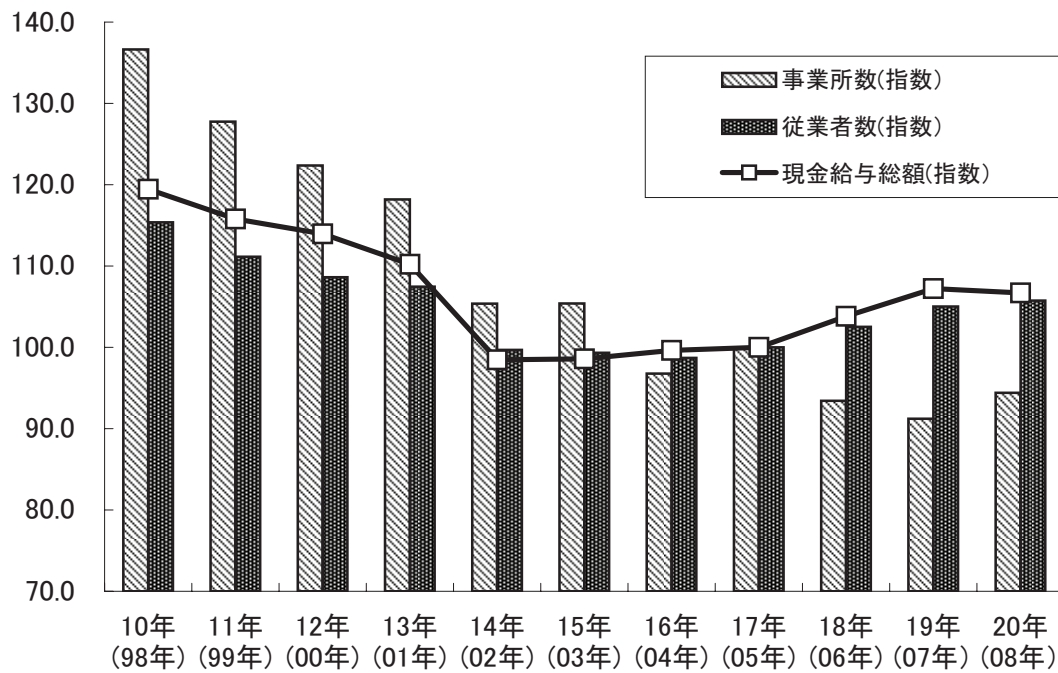
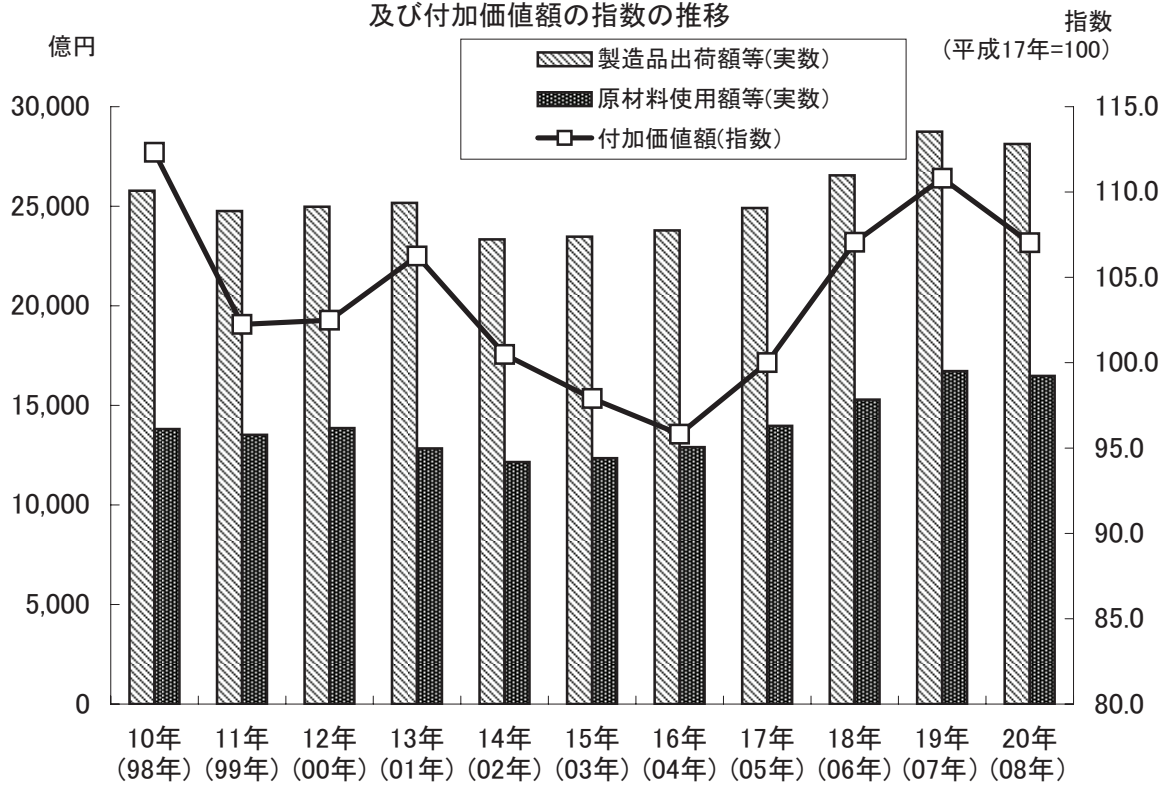


図2-2 製造品出荷額等、原材料使用額等の推移  
及び付加価値額の推移



産業部門別に前年と比較すると、繊維産業部門は事業所数が2.6%増、従業者数が2.4%減、製造品出荷額等が3.7%減、付加価値額が0.8%減となった。

また、機械産業部門は事業所数が4.0%増、従業者数が0.7%増、製造品出荷額等が1.6%減、付加価値額が3.2%減となった。[表2][図3][図4]

表2 産業部門別表

| 産業部門   | 事業所数       |            |            |            |            | 従業者数(人)    |            |         |       |            |
|--------|------------|------------|------------|------------|------------|------------|------------|---------|-------|------------|
|        | 平成19年      |            | 平成20年      |            | 前年比<br>(%) | 平成19年      |            | 平成20年   |       | 前年比<br>(%) |
|        | 構成比<br>(%) | 構成比<br>(%) | 構成比<br>(%) | 構成比<br>(%) |            | 構成比<br>(%) | 構成比<br>(%) |         |       |            |
| 合計     | 3,668      | 100.0      | 3,796      | 100.0      | 3.5        | 102,337    | 100.0      | 103,060 | 100.0 | 0.7        |
| 繊維     | 755        | 20.6       | 775        | 20.4       | 2.6        | 13,348     | 13.0       | 13,022  | 12.6  | ▲ 2.4      |
| 機械     | 1,360      | 37.1       | 1,414      | 37.2       | 4.0        | 56,499     | 55.2       | 56,919  | 55.2  | 0.7        |
| 食料品    | 519        | 14.1       | 523        | 13.8       | 0.8        | 12,587     | 12.3       | 12,612  | 12.2  | 0.2        |
| 窯業・土石  | 215        | 5.9        | 225        | 5.9        | 4.7        | 3,460      | 3.4        | 3,492   | 3.4   | 0.9        |
| 木材・木製品 | 99         | 2.7        | 106        | 2.8        | 7.1        | 1,231      | 1.2        | 1,249   | 1.2   | 1.5        |
| その他    | 720        | 19.6       | 753        | 19.8       | 4.6        | 15,212     | 14.9       | 15,766  | 15.3  | 3.6        |

| 産業部門   | 製造品出荷額等(億円) |            |            |            |            | 付加価値額(億円)  |            |       |       |            |
|--------|-------------|------------|------------|------------|------------|------------|------------|-------|-------|------------|
|        | 平成19年       |            | 平成20年      |            | 前年比<br>(%) | 平成19年      |            | 平成20年 |       | 前年比<br>(%) |
|        | 構成比<br>(%)  | 構成比<br>(%) | 構成比<br>(%) | 構成比<br>(%) |            | 構成比<br>(%) | 構成比<br>(%) |       |       |            |
| 合計     | 28,743      | 100.0      | 28,126     | 100.0      | ▲ 2.1      | 10,053     | 100.0      | 9,710 | 100.0 | ▲ 3.4      |
| 繊維     | 2,201       | 7.7        | 2,120      | 7.5        | ▲ 3.7      | 903        | 9.0        | 896   | 9.2   | ▲ 0.8      |
| 機械     | 18,791      | 65.4       | 18,497     | 65.8       | ▲ 1.6      | 5,763      | 57.3       | 5,577 | 57.4  | ▲ 3.2      |
| 食料品    | 2,844       | 9.9        | 2,669      | 9.5        | ▲ 6.2      | 950        | 9.5        | 921   | 9.5   | ▲ 3.1      |
| 窯業・土石  | 604         | 2.1        | 632        | 2.2        | 4.6        | 299        | 3.0        | 307   | 3.2   | 2.7        |
| 木材・木製品 | 222         | 0.8        | 223        | 0.8        | 0.5        | 64         | 0.6        | 77    | 0.8   | 20.3       |
| その他    | 4,080       | 14.2       | 3,985      | 14.2       | ▲ 2.3      | 2,073      | 20.6       | 1,932 | 19.9  | ▲ 6.8      |

(注) 産業部門を構成する産業は以下のとおりである。

- ・繊維 11-繊維工業
- ・機械 22-鉄鋼業、23-非鉄金属、24-金属製品、25-はん用機械、26-生産用機械、27-業務用機械、28-電子部品、29-電気機械、30-情報通信、31-輸送機械
- ・食料品 09-食料品、10-飲料・たばこ・飼料
- ・窯業・土石 21-窯業・土石
- ・木材・木製品 12-木材・木製品
- ・その他 13-家具・装備品、14-パルプ・紙、15-印刷、16-化学工業、17-石油・石炭、18-プラスチック製品、19-ゴム製品、20-皮革、32-その他製品

図3 産業部門別構成比の推移

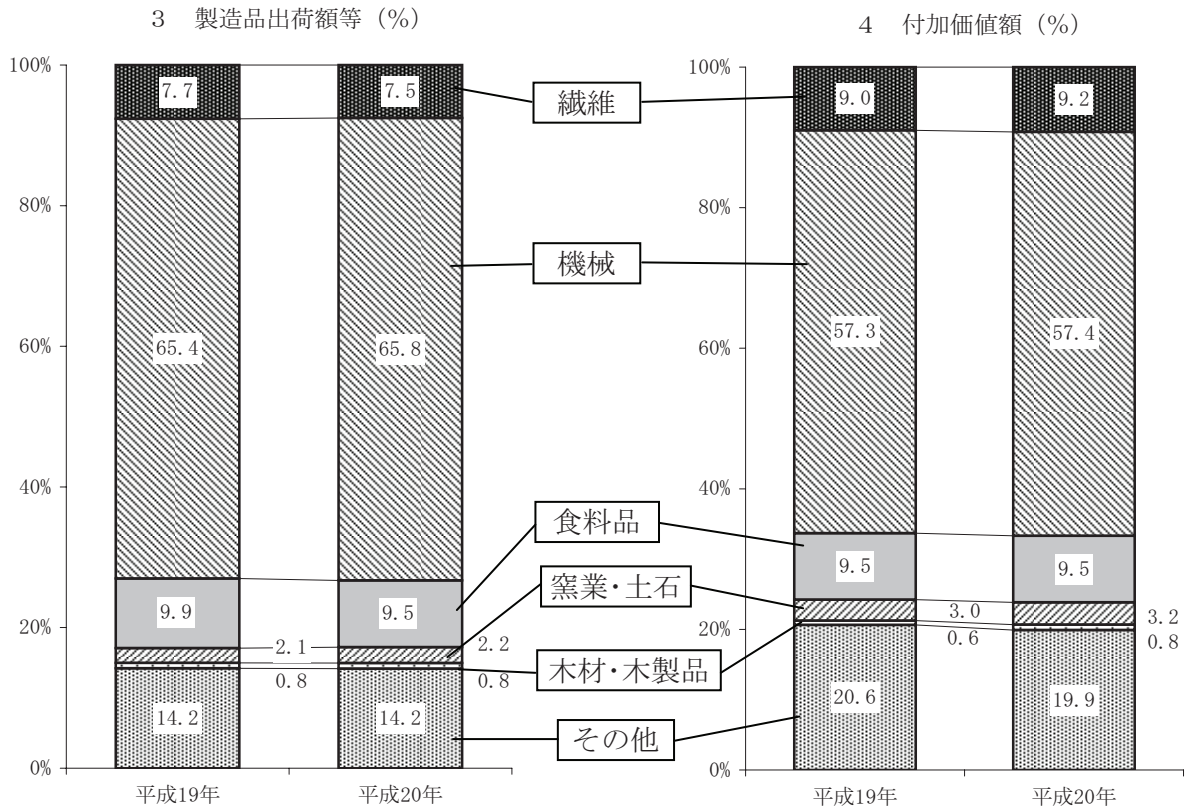
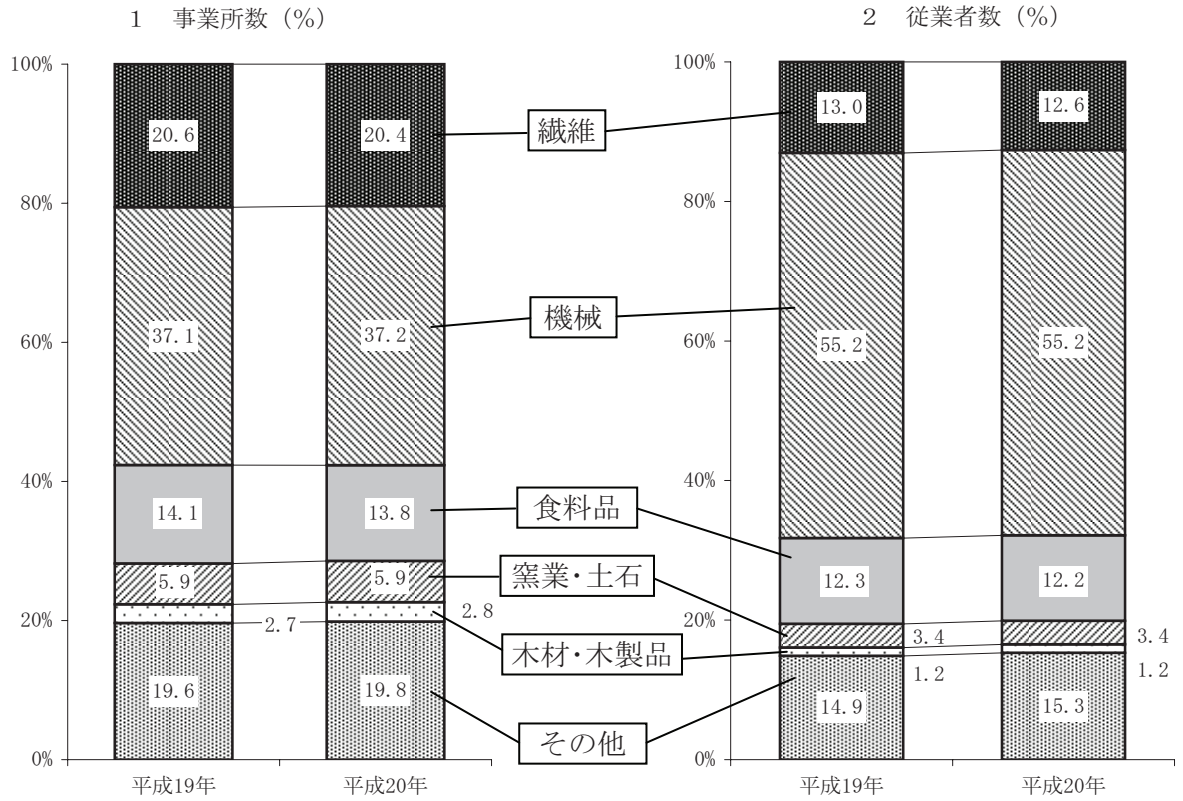
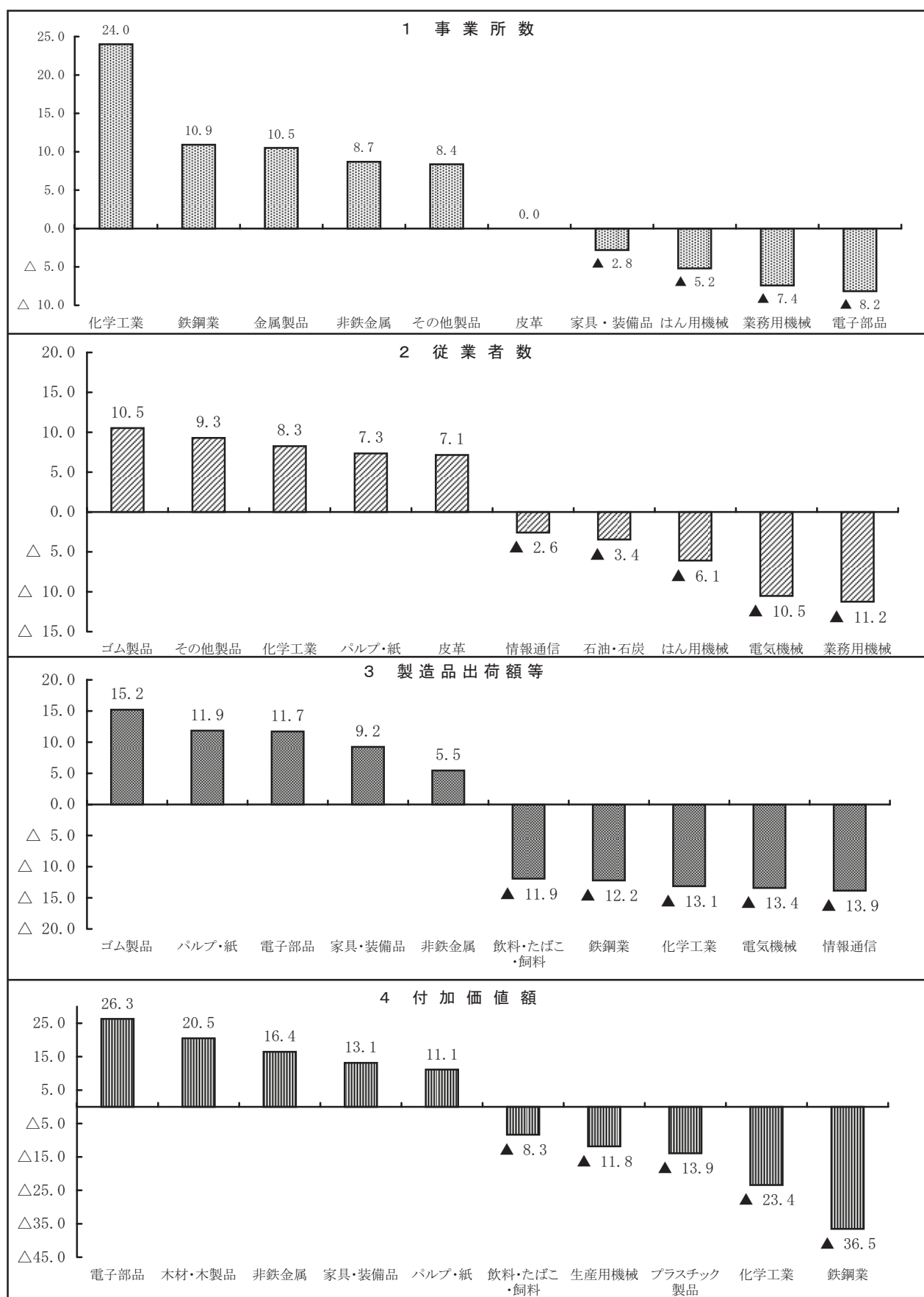


図4 産業別対前年増減率  
(増加率又は減少率の大きかった5産業)



## 2 事業所数（従業者4人以上の事業所）

- (1) 平成20年12月31日現在の事業所数は3,796事業所となり、前年に比べ128事業所(3.5%)の増加となった。
- (2) 産業別にみると、金属製品が35事業所(10.5%)、繊維工業が20事業所(2.6%)、その他製品が15事業所(8.4%)それぞれ増加した。
- (3) 従業者規模別にみると、構成比の最も大きい4人～9人規模で189事業所(10.4%)増加したが、10人～19人規模では40事業所(4.7%)の減少となった。
- (4) 地区別にみると、加賀地区で75事業所(2.5%)の増加となり、能登地区でも53事業所(7.3%)の増加となった。[表3][表4][表5]

表3 産業別・従業者規模別・地区別事業所数の推移

(事業所)

| 産業・規模・地区別    | 平成19年 |            |            | 平成20年 |            |            |
|--------------|-------|------------|------------|-------|------------|------------|
|              |       | 構成比<br>(%) | 前年比<br>(%) |       | 構成比<br>(%) | 前年比<br>(%) |
| 合計           | 3,668 | 100.0      | ▲ 2.4      | 3,796 | 100.0      | 3.5        |
| 09 食料品       | 476   | 13.0       | —          | 479   | 12.6       | 0.6        |
| 10 飲料・たばこ・飼料 | 43    | 1.2        | —          | 44    | 1.2        | 2.3        |
| 11 繊維工業      | 755   | 20.6       | —          | 775   | 20.4       | 2.6        |
| 12 木材・木製品    | 99    | 2.7        | —          | 106   | 2.8        | 7.1        |
| 13 家具・装備品    | 107   | 2.9        | —          | 104   | 2.7        | ▲ 2.8      |
| 14 パルプ・紙     | 79    | 2.2        | —          | 84    | 2.2        | 6.3        |
| 15 印刷        | 175   | 4.8        | —          | 181   | 4.8        | 3.4        |
| 16 化学工業      | 25    | 0.7        | —          | 31    | 0.8        | 24.0       |
| 17 石油・石炭     | 8     | 0.2        | —          | 8     | 0.2        | 0.0        |
| 18 プラスチック製品  | 127   | 3.5        | —          | 130   | 3.4        | 2.4        |
| 19 ゴム製品      | 18    | 0.5        | —          | 19    | 0.5        | 5.6        |
| 20 皮革        | 2     | 0.1        | —          | 2     | 0.1        | 0.0        |
| 21 窯業・土石     | 215   | 5.9        | —          | 225   | 5.9        | 4.7        |
| 22 鉄鋼業       | 55    | 1.5        | —          | 61    | 1.6        | 10.9       |
| 23 非鉄金属      | 23    | 0.6        | —          | 25    | 0.7        | 8.7        |
| 24 金属製品      | 334   | 9.1        | —          | 369   | 9.7        | 10.5       |
| 25 はん用機械     | 135   | 3.7        | —          | 128   | 3.4        | ▲ 5.2      |
| 26 生産用機械     | 489   | 13.3       | —          | 504   | 13.3       | 3.1        |
| 27 業務用機械     | 27    | 0.7        | —          | 25    | 0.7        | ▲ 7.4      |
| 28 電子部品      | 49    | 1.3        | —          | 45    | 1.2        | ▲ 8.2      |
| 29 電気機械      | 134   | 3.7        | —          | 136   | 3.6        | 1.5        |
| 30 情報通信      | 23    | 0.6        | —          | 24    | 0.6        | 4.3        |
| 31 輸送機械      | 91    | 2.5        | —          | 97    | 2.6        | 6.6        |
| 32 その他製品     | 179   | 4.9        | —          | 194   | 5.1        | 8.4        |
| 4人～ 9人       | 1,810 | 49.3       | ▲ 6.5      | 1,999 | 52.7       | 10.4       |
| 10人～ 19人     | 849   | 23.1       | 2.4        | 809   | 21.3       | ▲ 4.7      |
| 20人～ 29人     | 389   | 10.6       | 1.8        | 388   | 10.2       | ▲ 0.3      |
| 30人以上        | 620   | 16.9       | 1.6        | 600   | 15.8       | ▲ 3.2      |
| 30人～ 49人     | 242   | 6.6        | 3.9        | 225   | 5.9        | ▲ 7.0      |
| 50人～ 99人     | 209   | 5.7        | ▲ 0.5      | 207   | 5.5        | ▲ 1.0      |
| 100人～199人    | 101   | 2.8        | ▲ 3.8      | 102   | 2.7        | 1.0        |
| 200人～299人    | 27    | 0.7        | 22.7       | 24    | 0.6        | ▲ 11.1     |
| 300人以上       | 41    | 1.1        | 2.5        | 42    | 1.1        | 2.4        |
| 加賀地区         | 2,944 | 80.3       | ▲ 2.0      | 3,019 | 79.5       | 2.5        |
| 能登地区         | 724   | 19.7       | ▲ 3.9      | 777   | 20.5       | 7.3        |

(注) 地区区分：加賀地区はかほく市以南、能登地区は羽咋郡以北。

表4 産業別事業所数の異動状況

| 産 業 別        | 平成19年 | 平成20年 | 増減数 | 当年中の異動状況 |              |       |
|--------------|-------|-------|-----|----------|--------------|-------|
|              |       |       |     | 休・廃業等    | 新規・<br>操業再開等 | 継続    |
| 合 計          | 3,668 | 3,796 | 128 | 404      | 532          | 3,264 |
| 09 食料品       | 476   | 479   | 3   | 33       | 36           | 443   |
| 10 飲料・たばこ・飼料 | 43    | 44    | 1   | 3        | 4            | 40    |
| 11 繊維工業      | 755   | 775   | 20  | 82       | 102          | 673   |
| 12 木材・木製品    | 99    | 106   | 7   | 10       | 17           | 89    |
| 13 家具・装備品    | 107   | 104   | ▲3  | 14       | 11           | 93    |
| 14 パルプ・紙     | 79    | 84    | 5   | 5        | 10           | 74    |
| 15 印刷        | 175   | 181   | 6   | 12       | 18           | 163   |
| 16 化学工業      | 25    | 31    | 6   | —        | 6            | 25    |
| 17 石油・石炭     | 8     | 8     | —   | —        | —            | 8     |
| 18 プラスチック製品  | 127   | 130   | 3   | 12       | 15           | 115   |
| 19 ゴム製品      | 18    | 19    | 1   | —        | 1            | 18    |
| 20 皮革        | 2     | 2     | —   | —        | —            | 2     |
| 21 窯業・土石     | 215   | 225   | 10  | 16       | 26           | 199   |
| 22 鉄鋼業       | 55    | 61    | 6   | 12       | 18           | 43    |
| 23 非鉄金属      | 23    | 25    | 2   | 3        | 5            | 20    |
| 24 金属製品      | 334   | 369   | 35  | 44       | 79           | 290   |
| 25 はん用機械     | 135   | 128   | ▲7  | 30       | 23           | 105   |
| 26 生産用機械     | 489   | 504   | 15  | 55       | 70           | 434   |
| 27 業務用機械     | 27    | 25    | ▲2  | 7        | 5            | 20    |
| 28 電子部品      | 49    | 45    | ▲4  | 9        | 5            | 40    |
| 29 電気機械      | 134   | 136   | 2   | 18       | 20           | 116   |
| 30 情報通信      | 23    | 24    | 1   | 4        | 5            | 19    |
| 31 輸送機械      | 91    | 97    | 6   | 10       | 16           | 81    |
| 32 その他製品     | 179   | 194   | 15  | 25       | 40           | 154   |

(注) 増減のうち137事業所は産業格付変更による。

表5 新規事業所の産業別、地区別、規模別、組織別内訳

| 産 業 別        | 総数 | 地 区 |    | 従業者規模 |        |       | 組 織 |    |
|--------------|----|-----|----|-------|--------|-------|-----|----|
|              |    | 加賀  | 能登 | 9人以下  | 10～29人 | 30人以上 | 法人  | 個人 |
| 合 計          | 43 | 35  | 8  | 26    | 13     | 4     | 36  | 7  |
| 09 食料品       | 7  | 7   | —  | 4     | 2      | 1     | 4   | 3  |
| 10 飲料・たばこ・飼料 | —  | —   | —  | —     | —      | —     | —   | —  |
| 11 繊維工業      | 2  | 1   | 1  | 2     | —      | —     | 1   | 1  |
| 12 木材・木製品    | —  | —   | —  | —     | —      | —     | —   | —  |
| 13 家具・装備品    | 2  | 2   | —  | 1     | —      | 1     | 2   | —  |
| 14 パルプ・紙     | 1  | 1   | —  | 1     | —      | —     | 1   | —  |
| 15 印刷        | 3  | 2   | 1  | 3     | —      | —     | 2   | 1  |
| 16 化学工業      | —  | —   | —  | —     | —      | —     | —   | —  |
| 17 石油・石炭     | —  | —   | —  | —     | —      | —     | —   | —  |
| 18 プラスチック製品  | 2  | 1   | 1  | —     | 2      | —     | 2   | —  |
| 19 ゴム製品      | —  | —   | —  | —     | —      | —     | —   | —  |
| 20 皮革        | —  | —   | —  | —     | —      | —     | —   | —  |
| 21 窯業・土石     | 7  | 6   | 1  | 4     | 3      | —     | 7   | —  |
| 22 鉄鋼業       | 1  | 1   | —  | 1     | —      | —     | 1   | —  |
| 23 非鉄金属      | —  | —   | —  | —     | —      | —     | —   | —  |
| 24 金属製品      | 5  | 5   | —  | 3     | 2      | —     | 5   | —  |
| 25 はん用機械     | —  | —   | —  | —     | —      | —     | —   | —  |
| 26 生産用機械     | 6  | 6   | —  | 3     | 2      | 1     | 6   | —  |
| 27 業務用機械     | —  | —   | —  | —     | —      | —     | —   | —  |
| 28 電子部品      | —  | —   | —  | —     | —      | —     | —   | —  |
| 29 電気機械      | 7  | 3   | 4  | 4     | 2      | 1     | 5   | 2  |
| 30 情報通信      | —  | —   | —  | —     | —      | —     | —   | —  |
| 31 輸送機械      | —  | —   | —  | —     | —      | —     | —   | —  |
| 32 その他製品     | —  | —   | —  | —     | —      | —     | —   | —  |

### 3 従業者数（従業者4人以上の事業所）

- (1) 平成20年12月31日現在の従業者数は103,060人となり、前年に比べ723人(0.7%)の増加となった。
- (2) 産業別にみると、電気機械が539人(10.5%)減少したが、電子部品が709人(6.3%)、生産用機械が533人(3.0%)それぞれ増加するなど、24産業中15産業で増加する結果となった。
- (3) 従業者規模別にみると、10人～19人規模では502人(4.3%)減少したが、全体の3分の2を占める30人以上規模で518人(0.7%)、4人～9人規模で728人(6.8%)それぞれ増加した。
- (4) 地区別にみると、加賀地区で1,363人(1.6%)増加となり、能登地区では640人(3.6%)の減少となった。[表6]

表6 産業別・従業者規模別・地区別従業者数の推移

(人)

| 産業・規模・地区別    | 平成19年   |         |         | 平成20年   |         |         |
|--------------|---------|---------|---------|---------|---------|---------|
|              | 人数      | 構成比 (%) | 前年比 (%) | 人数      | 構成比 (%) | 前年比 (%) |
| 合計           | 102,337 | 100.0   | 2.4     | 103,060 | 100.0   | 0.7     |
| 09 食料品       | 11,788  | 11.5    | —       | 11,833  | 11.5    | 0.4     |
| 10 飲料・たばこ・飼料 | 799     | 0.8     | —       | 779     | 0.8     | ▲ 2.5   |
| 11 繊維工業      | 13,348  | 13.0    | —       | 13,022  | 12.6    | ▲ 2.4   |
| 12 木材・木製品    | 1,231   | 1.2     | —       | 1,249   | 1.2     | 1.5     |
| 13 家具・装備品    | 2,198   | 2.1     | —       | 2,304   | 2.2     | 4.8     |
| 14 パルプ・紙     | 1,267   | 1.2     | —       | 1,360   | 1.3     | 7.3     |
| 15 印刷        | 4,366   | 4.3     | —       | 4,330   | 4.2     | ▲ 0.8   |
| 16 化学工業      | 1,478   | 1.4     | —       | 1,600   | 1.6     | 8.3     |
| 17 石油・石炭     | 87      | 0.1     | —       | 84      | 0.1     | ▲ 3.4   |
| 18 プラスチック製品  | 3,231   | 3.2     | —       | 3,260   | 3.2     | 0.9     |
| 19 ゴム製品      | 285     | 0.3     | —       | 315     | 0.3     | 10.5    |
| 20 皮革        | 28      | 0.0     | —       | 30      | 0.0     | 7.1     |
| 21 窯業・土石     | 3,460   | 3.4     | —       | 3,492   | 3.4     | 0.9     |
| 22 鉄鋼業       | 1,194   | 1.2     | —       | 1,250   | 1.2     | 4.7     |
| 23 非鉄金属      | 956     | 0.9     | —       | 973     | 0.9     | 1.8     |
| 24 金属製品      | 6,896   | 6.7     | —       | 7,085   | 6.9     | 2.7     |
| 25 はん用機械     | 4,722   | 4.6     | —       | 4,435   | 4.3     | ▲ 6.1   |
| 26 生産用機械     | 17,700  | 17.3    | —       | 18,233  | 17.7    | 3.0     |
| 27 業務用機械     | 1,227   | 1.2     | —       | 1,089   | 1.1     | ▲ 11.2  |
| 28 電子部品      | 11,323  | 11.1    | —       | 12,032  | 11.7    | 6.3     |
| 29 電気機械      | 5,125   | 5.0     | —       | 4,586   | 4.4     | ▲ 10.5  |
| 30 情報通信      | 3,215   | 3.1     | —       | 3,132   | 3.0     | ▲ 2.6   |
| 31 輸送機械      | 4,141   | 4.0     | —       | 4,104   | 4.0     | ▲ 0.9   |
| 32 その他製品     | 2,272   | 2.2     | —       | 2,483   | 2.4     | 9.3     |
| 4人～9人        | 10,739  | 10.5    | ▲ 5.6   | 11,467  | 11.1    | 6.8     |
| 10人～19人      | 11,545  | 11.3    | 1.8     | 11,043  | 10.7    | ▲ 4.3   |
| 20人～29人      | 9,437   | 9.2     | 1.7     | 9,416   | 9.1     | ▲ 0.2   |
| 30人以上        | 70,616  | 69.0    | 4.0     | 71,134  | 69.0    | 0.7     |
| 30人～49人      | 9,465   | 9.2     | 4.8     | 8,826   | 8.6     | ▲ 6.8   |
| 50人～99人      | 14,398  | 14.1    | ▲ 2.0   | 14,311  | 13.9    | ▲ 0.6   |
| 100人～199人    | 13,774  | 13.5    | ▲ 4.0   | 14,073  | 13.7    | 2.2     |
| 200人～299人    | 6,452   | 6.3     | 22.3    | 5,950   | 5.8     | ▲ 7.8   |
| 300人以上       | 26,527  | 25.9    | 8.0     | 27,974  | 27.1    | 5.5     |
| 加賀地区         | 84,554  | 82.6    | 3.3     | 85,917  | 83.4    | 1.6     |
| 能登地区         | 17,783  | 17.4    | ▲ 1.4   | 17,143  | 16.6    | ▲ 3.6   |

#### 4 現金給与総額（従業者4人以上の事業所）

- (1) 平成20年中の現金給与総額は4,081億円となり、前年に比べ20億円(0.5%)の減少となった。
- (2) 産業別にみると、電子部品が30億円(5.9%)増加したが、構成比の大きい生産用機械が27億円(3.0%)、繊維工業が20億円(4.7%)の減少となった。
- (3) 従業者規模別にみると、4人～9人規模では5億円(1.8%)増加したが、構成比の最も大きい30人以上規模で10億円(0.3%)の減少となった。
- (4) 地区別にみると、加賀地区で6億円(0.2%)の減少となり、能登地区でも13億円(2.3%)の減少となった。[表7]

表7 産業別・従業者規模別・地区別現金給与総額の推移

(万円)

| 産業・規模・地区別    | 平成19年      |            |            | 平成20年      |            |            |
|--------------|------------|------------|------------|------------|------------|------------|
|              |            | 構成比<br>(%) | 前年比<br>(%) |            | 構成比<br>(%) | 前年比<br>(%) |
| 合計           | 41,009,330 | 100.0      | 3.3        | 40,813,436 | 100.0      | ▲ 0.5      |
| 09 食料品       | 2,842,522  | 6.9        | —          | 2,756,958  | 6.8        | ▲ 3.0      |
| 10 飲料・たばこ・飼料 | 392,085    | 1.0        | —          | 395,735    | 1.0        | 0.9        |
| 11 繊維工業      | 4,298,646  | 10.5       | —          | 4,095,802  | 10.0       | ▲ 4.7      |
| 12 木材・木製品    | 411,507    | 1.0        | —          | 414,805    | 1.0        | 0.8        |
| 13 家具・装備品    | 823,997    | 2.0        | —          | 981,840    | 2.4        | 19.2       |
| 14 パルプ・紙     | 428,502    | 1.0        | —          | 443,133    | 1.1        | 3.4        |
| 15 印刷        | 1,668,788  | 4.1        | —          | 1,627,402  | 4.0        | ▲ 2.5      |
| 16 化学工業      | 722,830    | 1.8        | —          | 786,509    | 1.9        | 8.8        |
| 17 石油・石炭     | X          | X          | —          | X          | X          | X          |
| 18 プラスチック製品  | 1,132,499  | 2.8        | —          | 1,182,178  | 2.9        | 4.4        |
| 19 ゴム製品      | 87,532     | 0.2        | —          | 106,070    | 0.3        | 21.2       |
| 20 皮革        | X          | X          | —          | X          | X          | X          |
| 21 窯業・土石     | 1,345,584  | 3.3        | —          | 1,354,302  | 3.3        | 0.6        |
| 22 鉄鋼業       | 521,034    | 1.3        | —          | 537,349    | 1.3        | 3.1        |
| 23 非鉄金属      | 447,578    | 1.1        | —          | 515,523    | 1.3        | 15.2       |
| 24 金属製品      | 2,889,345  | 7.0        | —          | 2,942,364  | 7.2        | 1.8        |
| 25 はん用機械     | 2,262,448  | 5.5        | —          | 2,204,581  | 5.4        | ▲ 2.6      |
| 26 生産用機械     | 9,037,285  | 22.0       | —          | 8,767,243  | 21.5       | ▲ 3.0      |
| 27 業務用機械     | 495,609    | 1.2        | —          | 465,297    | 1.1        | ▲ 6.1      |
| 28 電子部品      | 5,076,982  | 12.4       | —          | 5,376,017  | 13.2       | 5.9        |
| 29 電気機械      | 2,095,506  | 5.1        | —          | 1,800,673  | 4.4        | ▲ 14.1     |
| 30 情報通信      | 1,436,364  | 3.5        | —          | 1,471,451  | 3.6        | 2.4        |
| 31 輸送機械      | 1,849,318  | 4.5        | —          | 1,833,339  | 4.5        | ▲ 0.9      |
| 32 その他製品     | 688,482    | 1.7        | —          | 707,433    | 1.7        | 2.8        |
| 4人～ 9人       | 2,902,683  | 7.1        | ▲ 4.5      | 2,956,321  | 7.2        | 1.8        |
| 10人～ 19人     | 3,731,337  | 9.1        | 1.2        | 3,594,462  | 8.8        | ▲ 3.7      |
| 20人～ 29人     | 3,176,766  | 7.7        | 1.9        | 3,161,003  | 7.7        | ▲ 0.5      |
| 30人以上        | 31,198,544 | 76.1       | 4.4        | 31,101,650 | 76.2       | ▲ 0.3      |
| 30人～ 49人     | 3,460,913  | 8.4        | 6.8        | 3,311,115  | 8.1        | ▲ 4.3      |
| 50人～ 99人     | 5,643,784  | 13.8       | ▲ 0.4      | 5,653,911  | 13.9       | 0.2        |
| 100人～199人    | 5,762,911  | 14.1       | ▲ 4.0      | 5,809,908  | 14.2       | 0.8        |
| 200人～299人    | 2,922,012  | 7.1        | 28.6       | 2,939,091  | 7.2        | 0.6        |
| 300人以上       | 13,408,924 | 32.7       | 5.7        | 13,387,625 | 32.8       | ▲ 0.2      |
| 加賀地区         | 35,087,359 | 85.6       | 3.5        | 35,025,218 | 85.8       | ▲ 0.2      |
| 能登地区         | 5,921,971  | 14.4       | 2.0        | 5,788,218  | 14.2       | ▲ 2.3      |



## 5 原材料使用額等（従業者4人以上の事業所）

- (1) 平成20年中の原材料使用額等は1兆6,480億円となり、前年に比べ240億円(1.4%)の減少となった。
- (2) 産業別にみると、電子部品が118億円(5.6%)、生産用機械が96億円(2.0%)それぞれ増加したが、情報通信が321億円(17.4%)の減少となった。
- (3) 従業者規模別にみると、4～9人規模で30億円(6.2%)増加したが、30人以上規模では247億円(1.7%)の減少となった。
- (4) 地区別にみると、加賀地区で121億円(0.8%)の減少となり、能登地区でも120億円(6.1%)の減少となった。[表8]

表8 産業別・従業者規模別・地区別原材料使用額等の推移

(万円)

| 産業・規模・地区別    | 平成19年       |            |            | 平成20年       |            |            |
|--------------|-------------|------------|------------|-------------|------------|------------|
|              |             | 構成比<br>(%) | 前年比<br>(%) |             | 構成比<br>(%) | 前年比<br>(%) |
| 合計           | 167,203,107 | 100.0      | 9.4        | 164,798,696 | 100.0      | ▲ 1.4      |
| 09 食料品       | 8,002,718   | 4.8        | —          | 7,918,018   | 4.8        | ▲ 1.1      |
| 10 飲料・たばこ・飼料 | 1,764,228   | 1.1        | —          | 1,610,290   | 1.0        | ▲ 8.7      |
| 11 繊維工業      | 11,949,325  | 7.1        | —          | 11,386,280  | 6.9        | ▲ 4.7      |
| 12 木材・木製品    | 1,561,373   | 0.9        | —          | 1,381,090   | 0.8        | ▲ 11.5     |
| 13 家具・装備品    | 2,175,744   | 1.3        | —          | 2,088,103   | 1.3        | ▲ 4.0      |
| 14 パルプ・紙     | 1,278,179   | 0.8        | —          | 1,460,919   | 0.9        | 14.3       |
| 15 印刷        | 3,819,026   | 2.3        | —          | 3,903,530   | 2.4        | 2.2        |
| 16 化学工業      | 4,187,782   | 2.5        | —          | 4,436,448   | 2.7        | 5.9        |
| 17 石油・石炭     | X           | X          | —          | X           | X          | X          |
| 18 プラスチック製品  | 4,085,093   | 2.4        | —          | 4,128,207   | 2.5        | 1.1        |
| 19 ゴム製品      | 225,380     | 0.1        | —          | 270,626     | 0.2        | 20.1       |
| 20 皮革        | X           | X          | —          | X           | X          | X          |
| 21 窯業・土石     | 2,805,602   | 1.7        | —          | 3,045,285   | 1.8        | 8.5        |
| 22 鉄鋼業       | 2,811,732   | 1.7        | —          | 2,883,492   | 1.7        | 2.6        |
| 23 非鉄金属      | 3,042,689   | 1.8        | —          | 3,051,557   | 1.9        | 0.3        |
| 24 金属製品      | 7,584,542   | 4.5        | —          | 7,358,285   | 4.5        | ▲ 3.0      |
| 25 はん用機械     | 7,499,897   | 4.5        | —          | 7,347,402   | 4.5        | ▲ 2.0      |
| 26 生産用機械     | 47,847,854  | 28.6       | —          | 48,812,130  | 29.6       | 2.0        |
| 27 業務用機械     | 1,021,993   | 0.6        | —          | 1,075,437   | 0.7        | 5.2        |
| 28 電子部品      | 21,215,720  | 12.7       | —          | 22,397,895  | 13.6       | 5.6        |
| 29 電気機械      | 6,317,873   | 3.8        | —          | 5,385,103   | 3.3        | ▲ 14.8     |
| 30 情報通信      | 18,412,432  | 11.0       | —          | 15,202,146  | 9.2        | ▲ 17.4     |
| 31 輸送機械      | 7,482,484   | 4.5        | —          | 7,563,054   | 4.6        | 1.1        |
| 32 その他製品     | 1,716,958   | 1.0        | —          | 1,697,095   | 1.0        | ▲ 1.2      |
| 4人～ 9人       | 4,838,988   | 2.9        | 5.0        | 5,137,662   | 3.1        | 6.2        |
| 10人～ 19人     | 8,350,269   | 5.0        | 8.7        | 8,054,566   | 4.9        | ▲ 3.5      |
| 20人～ 29人     | 8,983,173   | 5.4        | 7.4        | 9,042,855   | 5.5        | 0.7        |
| 30人以上        | 145,030,677 | 86.7       | 9.7        | 142,563,613 | 86.5       | ▲ 1.7      |
| 30人～ 49人     | 11,396,503  | 6.8        | 21.7       | 11,312,079  | 6.9        | ▲ 0.7      |
| 50人～ 99人     | 19,638,063  | 11.7       | 2.0        | 18,880,215  | 11.5       | ▲ 3.9      |
| 100人～199人    | 21,453,006  | 12.8       | ▲ 3.7      | 19,896,058  | 12.1       | ▲ 7.3      |
| 200人～299人    | 12,248,022  | 7.3        | 38.4       | 13,340,428  | 8.1        | 8.9        |
| 300人以上       | 80,295,083  | 48.0       | 10.8       | 79,134,833  | 48.0       | ▲ 1.4      |
| 加賀地区         | 147,448,787 | 88.2       | 16.2       | 146,241,616 | 88.7       | ▲ 0.8      |
| 能登地区         | 19,754,320  | 11.8       | 14.0       | 18,557,080  | 11.3       | ▲ 6.1      |

## 6 製造品出荷額等（従業者4人以上の事業所）

- (1) 平成20年中の製造品出荷額等は2兆8,126億円となり、前年に比べ616億円(2.1%)の減少となった。  
 (2) 産業別にみると、電子部品が368億円(11.7%)増加したが、情報通信が334億円(13.9%)、飲料・たばこ・飼料が163億円(11.9%)の減少となった。  
 (3) 従業者規模別でみると、4人～9人規模では48億円(4.3%)増加したが、構成比のほとんどを占める30人以上規模で549億円(2.3%)の減少となった。  
 (4) 地区別でみると、加賀地区で310億円(1.2%)の減少となり、能登地区でも307億円(7.8%)の減少となった。[表9]

表9 産業別・従業者規模別・地区別製造品出荷額等の推移

(万円)

| 産業・規模・地区別    | 平成19年       |            |            | 平成20年       |            |            |
|--------------|-------------|------------|------------|-------------|------------|------------|
|              |             | 構成比<br>(%) | 前年比<br>(%) |             | 構成比<br>(%) | 前年比<br>(%) |
| 合計           | 287,427,476 | 100.0      | 8.2        | 281,263,370 | 100.0      | ▲ 2.1      |
| 09 食料品       | 14,797,907  | 5.1        | —          | 14,677,358  | 5.2        | ▲ 0.8      |
| 10 飲料・たばこ・飼料 | 13,640,945  | 4.7        | —          | 12,013,770  | 4.3        | ▲ 11.9     |
| 11 繊維工業      | 22,011,347  | 7.7        | —          | 21,202,562  | 7.5        | ▲ 3.7      |
| 12 木材・木製品    | 2,224,475   | 0.8        | —          | 2,230,878   | 0.8        | 0.3        |
| 13 家具・装備品    | 6,554,270   | 2.3        | —          | 7,159,859   | 2.5        | 9.2        |
| 14 パルプ・紙     | 2,237,579   | 0.8        | —          | 2,502,819   | 0.9        | 11.9       |
| 15 印刷        | 7,963,263   | 2.8        | —          | 8,015,302   | 2.8        | 0.7        |
| 16 化学工業      | 12,201,516  | 4.2        | —          | 10,599,203  | 3.8        | ▲ 13.1     |
| 17 石油・石炭     | X           | X          | —          | X           | X          | X          |
| 18 プラスチック製品  | 7,263,651   | 2.5        | —          | 6,917,571   | 2.5        | ▲ 4.8      |
| 19 ゴム製品      | 383,189     | 0.1        | —          | 441,421     | 0.2        | 15.2       |
| 20 皮革        | X           | X          | —          | X           | X          | X          |
| 21 窯業・土石     | 6,041,608   | 2.1        | —          | 6,318,762   | 2.2        | 4.6        |
| 22 鉄鋼業       | 4,776,887   | 1.7        | —          | 4,194,067   | 1.5        | ▲ 12.2     |
| 23 非鉄金属      | 4,546,706   | 1.6        | —          | 4,794,744   | 1.7        | 5.5        |
| 24 金属製品      | 13,941,799  | 4.9        | —          | 14,017,392  | 5.0        | 0.5        |
| 25 はん用機械     | 12,935,827  | 4.5        | —          | 12,578,151  | 4.5        | ▲ 2.8      |
| 26 生産用機械     | 71,839,027  | 25.0       | —          | 70,682,989  | 25.1       | ▲ 1.6      |
| 27 業務用機械     | 2,193,200   | 0.8        | —          | 2,284,474   | 0.8        | 4.2        |
| 28 電子部品      | 31,401,221  | 10.9       | —          | 35,076,829  | 12.5       | 11.7       |
| 29 電気機械      | 10,698,226  | 3.7        | —          | 9,262,690   | 3.3        | ▲ 13.4     |
| 30 情報通信      | 24,139,669  | 8.4        | —          | 20,795,640  | 7.4        | ▲ 13.9     |
| 31 輸送機械      | 11,438,421  | 4.0        | —          | 11,282,094  | 4.0        | ▲ 1.4      |
| 32 その他製品     | 3,595,947   | 1.3        | —          | 3,673,429   | 1.3        | 2.2        |
| 4人～ 9人       | 11,028,135  | 3.8        | ▲ 0.4      | 11,507,723  | 4.1        | 4.3        |
| 10人～ 19人     | 17,260,418  | 6.0        | 6.8        | 16,153,631  | 5.7        | ▲ 6.4      |
| 20人～ 29人     | 16,792,261  | 5.8        | 1.8        | 16,744,779  | 6.0        | ▲ 0.3      |
| 30人以上        | 242,346,662 | 84.3       | 9.3        | 236,857,237 | 84.2       | ▲ 2.3      |
| 30人～ 49人     | 19,922,986  | 6.9        | 15.7       | 19,398,474  | 6.9        | ▲ 2.6      |
| 50人～ 99人     | 34,964,563  | 12.2       | ▲ 0.2      | 34,356,957  | 12.2       | ▲ 1.7      |
| 100人～199人    | 44,626,583  | 15.5       | 2.7        | 41,210,564  | 14.7       | ▲ 7.7      |
| 200人～299人    | 18,985,175  | 6.6        | 29.0       | 20,575,225  | 7.3        | 8.4        |
| 300人以上       | 123,847,355 | 43.1       | 11.2       | 121,316,017 | 43.1       | ▲ 2.0      |
| 加賀地区         | 248,215,514 | 86.4       | 8.4        | 245,117,641 | 87.1       | ▲ 1.2      |
| 能登地区         | 39,211,962  | 13.6       | 7.1        | 36,145,729  | 12.9       | ▲ 7.8      |

表10 主要産業細分類表（製造品出荷額等ベスト100）

（億円）

| 分類番号 | 商品分類（細分類）                             | 製造品出荷額等 | 順位 |
|------|---------------------------------------|---------|----|
| 2621 | 建設機械・鉱山機械製造業                          | 3,804   | 1  |
| 2899 | その他の電子部品・デバイス・電子回路製造業                 | 796     | 2  |
| 2814 | 集積回路製造業                               | 766     | 3  |
| 3035 | 表示装置製造業                               | 694     | 4  |
| 3033 | 外部記憶装置製造業                             | 655     | 5  |
| 3031 | 電子計算機製造業（パーソナルコンピュータを除く）              | 645     | 6  |
| 3112 | 自動車車体・附随車製造業                          | 640     | 7  |
| 1391 | 事務所用・店舗用装備品製造業                        | 615     | 8  |
| 1652 | 医薬品製剤製造業                              | 605     | 9  |
| 1511 | オフセット印刷業（紙に対するもの）                     | 582     | 10 |
| 2663 | 金属工作機械用・金属加工機械用部分品・附属品製造業（機械工具、金型を除く） | 549     | 11 |
| 2813 | 半導体素子製造業（光電変換素子を除く）                   | 495     | 12 |
| 2531 | 動力伝導装置製造業（玉軸受、ころ軸受を除く）                | 479     | 13 |
| 2645 | 包装・荷造機械製造業                            | 479     | 14 |
| 2533 | 物流運搬設備製造業                             | 445     | 15 |
| 2662 | 金属加工機械製造業（金属工作機械を除く）                  | 442     | 16 |
| 2842 | 電子回路実装基板製造業                           | 416     | 17 |
| 2661 | 金属工作機械製造業                             | 405     | 18 |
| 1142 | 絹・人絹織物機械染色業                           | 391     | 19 |
| 2914 | 配電盤・電力制御装置製造業                         | 378     | 20 |
| 3113 | 自動車部分品・附属品製造業                         | 358     | 21 |
| 0972 | 生菓子製造業                                | 328     | 22 |
| 2823 | コネクタ・スイッチ・リレー製造業                      | 305     | 23 |
| 2632 | 製織機械・編組機械製造業                          | 281     | 24 |
| 2671 | 半導体製造装置製造業                            | 264     | 25 |
| 1122 | 絹・人絹織物業                               | 258     | 26 |
| 2922 | 内燃機関電装品製造業                            | 252     | 27 |
| 1112 | 化学繊維製造業                               | 252     | 28 |
| 2481 | ボルト・ナット・リベット・小ねじ・木ねじ等製造業              | 251     | 29 |
| 1897 | 他に分類されないプラスチック製品製造業                   | 228     | 30 |
| 1635 | プラスチック製造業                             | 223     | 31 |
| 0997 | すし・弁当・調理パン製造業                         | 189     | 32 |
| 1118 | かさ高加工糸製造業                             | 187     | 33 |
| 2441 | 鉄骨製造業                                 | 185     | 34 |
| 2291 | 鉄鋼シャースリット業                            | 168     | 35 |
| 2122 | 生コンクリート製造業                            | 160     | 36 |
| 2694 | ロボット製造業                               | 144     | 37 |
| 2641 | 食品機械・同装置製造業                           | 136     | 38 |
| 2352 | 非鉄金属鋳物製造業（銅・同合金鋳物及びダイカストを除く）          | 130     | 39 |
| 2446 | 製缶板金業                                 | 121     | 40 |
| 2442 | 建設用金属製品製造業（鉄骨を除く）                     | 120     | 41 |
| 2443 | 金属製サッシ・ドア製造業                          | 120     | 42 |
| 3296 | 情報記録物製造業（新聞、書籍等の印刷物を除く）               | 114     | 43 |
| 0923 | 水産練製品製造業                              | 114     | 44 |
| 1844 | 強化プラスチック製容器・浴槽等製造業                    | 113     | 45 |
| 2644 | 印刷・製本・紙工機械製造業                         | 106     | 46 |
| 2452 | 金属プレス製品製造業（アルミニウム・同合金を除く）             | 105     | 47 |
| 1512 | オフセット印刷以外の印刷業（紙に対するもの）                | 99      | 48 |
| 0999 | 他に分類されない食料品製造業                        | 96      | 49 |
| 1453 | 段ボール箱製造業                              | 95      | 50 |

(億円)

| 分類番号 | 商品分類（細分類）                   | 製造品出荷額等 | 順位  |
|------|-----------------------------|---------|-----|
| 1832 | 輸送機械器具用プラスチック製品製造業（加工業を除く）  | 95      | 51  |
| 2251 | 銑鉄鋳物製造業（鋳鉄管，可鍛鋳鉄を除く）        | 95      | 52  |
| 1152 | 漁網製造業                       | 95      | 53  |
| 2523 | 油圧・空圧機器製造業                  | 93      | 54  |
| 1199 | 他に分類されない繊維製品製造業             | 92      | 55  |
| 1211 | 一般製材業                       | 92      | 56  |
| 0911 | 部分肉・冷凍肉製造業                  | 90      | 57  |
| 1023 | 清酒製造業                       | 89      | 58  |
| 2634 | 繊維機械部分品・取付具・附属品製造業          | 88      | 59  |
| 2142 | 食卓用・ちゅう房用陶磁器製造業             | 88      | 60  |
| 3271 | 漆器製造業                       | 88      | 61  |
| 3299 | 他に分類されないその他の製造業             | 86      | 62  |
| 1125 | 細幅織物業                       | 84      | 63  |
| 2596 | 他に分類されないはん用機械・装置製造業         | 79      | 64  |
| 2741 | 医療用機械器具製造業                  | 79      | 65  |
| 1147 | ニット・レース染色整理業                | 75      | 66  |
| 2351 | 銅・同合金鋳物製造業（ダイカストを除く）        | 75      | 67  |
| 1222 | 合板製造業                       | 74      | 68  |
| 1513 | 紙以外の印刷業                     | 72      | 69  |
| 2444 | 鉄骨系プレハブ住宅製造業                | 70      | 70  |
| 0929 | その他の水産食料品製造業                | 70      | 71  |
| 2593 | パイプ加工・パイプ附属品加工業             | 69      | 72  |
| 2912 | 変圧器類製造業（電子機器用を除く）           | 69      | 73  |
| 1154 | レース製造業                      | 66      | 74  |
| 0913 | 処理牛乳・乳飲料製造業                 | 62      | 75  |
| 1117 | ねん糸製造業（かさ高加工糸を除く）           | 62      | 76  |
| 2445 | 建設用金属製品製造業（サッシ，ドア，建築用金物を除く） | 62      | 77  |
| 2123 | コンクリート製品製造業                 | 61      | 78  |
| 2469 | その他の金属表面処理業                 | 60      | 79  |
| 2691 | 金属用金型・同部分品・附属品製造業           | 60      | 80  |
| 1159 | その他の繊維粗製品製造業                | 59      | 81  |
| 2821 | 抵抗器・コンデンサ・変成器・複合部品製造業       | 58      | 82  |
| 2721 | サービス用機械器具製造業                | 58      | 83  |
| 2181 | 砕石製造業                       | 58      | 84  |
| 0973 | ビスケット類・干菓子製造業               | 57      | 85  |
| 1131 | 丸編ニット生地製造業                  | 56      | 86  |
| 1741 | 舗装材料製造業                     | 50      | 87  |
| 1833 | その他の工業用プラスチック製品製造業（加工業を除く）  | 50      | 88  |
| 2151 | 耐火れんが製造業                    | 49      | 89  |
| 2692 | 非金属用金型・同部分品・附属品製造業          | 47      | 90  |
| 2464 | 電気めっき業（表面処理鋼材製造業を除く）        | 46      | 91  |
| 0919 | その他の畜産食料品製造業                | 45      | 92  |
| 1834 | 工業用プラスチック製品加工業              | 43      | 93  |
| 1311 | 木製家具製造業（漆塗りを除く）             | 43      | 94  |
| 1831 | 電気機械器具用プラスチック製品製造業（加工業を除く）  | 43      | 95  |
| 1148 | 繊維雑品染色整理業                   | 43      | 96  |
| 2652 | 化学機械・同装置製造業                 | 40      | 97  |
| 0996 | そう（惣）菜製造業                   | 40      | 98  |
| 0993 | 豆腐・油揚製造業                    | 39      | 99  |
| 3292 | 看板・標識機製造業                   | 38      | 100 |

(注) 統計表第14表-1で秘匿となった産業分類については除いている。

## 7 生産額（従業者4人以上の事業所）

- (1) 平成20年中の生産額は2兆7,665億円となり、前年に比べ593億円(2.1%)の減少となった。
- (2) 産業別にみると、電子部品が440億円(14.5%)増加したが、情報通信342億円(14.3%)、飲料・たばこ・飼料が167億円(12.3%)の減少となった。
- (3) 従業者規模別でみると、4人～9人規模では29億円(2.7%)増加したが、構成比の大きい30人以上規模で495億円(2.1%)の減少となった。
- (4) 地区別でみると、加賀地区で227億円(0.9%)の減少となり、能登地区でも336億円(9.5%)の減少となった。[表11]

表11 産業別・従業者規模別・地区別生産額の推移

(万円)

| 産業・規模・地区別    | 平成19年       |            |            | 平成20年       |            |            |
|--------------|-------------|------------|------------|-------------|------------|------------|
|              |             | 構成比<br>(%) | 前年比<br>(%) |             | 構成比<br>(%) | 前年比<br>(%) |
| 合 計          | 282,578,391 | 100.0      | 5.7        | 276,647,418 | 100.0      | ▲ 2.1      |
| 09 食料品       | 14,611,212  | 5.2        | —          | 14,361,974  | 5.2        | ▲ 1.7      |
| 10 飲料・たばこ・飼料 | 13,571,032  | 4.8        | —          | 11,903,492  | 4.3        | ▲ 12.3     |
| 11 繊維工業      | 21,471,326  | 7.6        | —          | 20,975,359  | 7.6        | ▲ 2.3      |
| 12 木材・木製品    | 2,248,229   | 0.8        | —          | 2,086,807   | 0.8        | ▲ 7.2      |
| 13 家具・装備品    | 6,505,314   | 2.3        | —          | 7,100,566   | 2.6        | 9.2        |
| 14 パルプ・紙     | 2,197,899   | 0.8        | —          | 2,479,276   | 0.9        | 12.8       |
| 15 印刷        | 7,747,156   | 2.7        | —          | 7,777,183   | 2.8        | 0.4        |
| 16 化学工業      | 12,060,407  | 4.3        | —          | 10,580,471  | 3.8        | ▲ 12.3     |
| 17 石油・石炭     | X           | X          | —          | X           | X          | X          |
| 18 プラスチック製品  | 6,874,650   | 2.4        | —          | 6,463,906   | 2.3        | ▲ 6.0      |
| 19 ゴム製品      | 382,044     | 0.1        | —          | 442,250     | 0.2        | 15.8       |
| 20 皮革        | X           | X          | —          | X           | X          | X          |
| 21 窯業・土石     | 5,760,278   | 2.0        | —          | 5,967,840   | 2.2        | 3.6        |
| 22 鉄鋼業       | 4,806,654   | 1.7        | —          | 4,135,727   | 1.5        | ▲ 14.0     |
| 23 非鉄金属      | 4,578,454   | 1.6        | —          | 4,827,663   | 1.7        | 5.4        |
| 24 金属製品      | 13,768,220  | 4.9        | —          | 13,725,035  | 5.0        | ▲ 0.3      |
| 25 はん用機械     | 12,425,970  | 4.4        | —          | 12,009,929  | 4.3        | ▲ 3.3      |
| 26 生産用機械     | 71,489,855  | 25.3       | —          | 69,971,594  | 25.3       | ▲ 2.1      |
| 27 業務用機械     | 2,141,606   | 0.8        | —          | 2,321,054   | 0.8        | 8.4        |
| 28 電子部品      | 30,383,446  | 10.8       | —          | 34,787,617  | 12.6       | 14.5       |
| 29 電気機械      | 10,307,423  | 3.6        | —          | 8,937,861   | 3.2        | ▲ 13.3     |
| 30 情報通信      | 23,992,916  | 8.5        | —          | 20,573,825  | 7.4        | ▲ 14.3     |
| 31 輸送機械      | 11,249,960  | 4.0        | —          | 11,141,146  | 4.0        | ▲ 1.0      |
| 32 その他製品     | 3,415,197   | 1.2        | —          | 3,540,249   | 1.3        | 3.7        |
| 4人～ 9人       | 10,717,020  | 3.8        | ▲ 3.2      | 11,011,357  | 4.0        | 2.7        |
| 10人～ 19人     | 16,754,383  | 5.9        | 3.6        | 15,836,831  | 5.7        | ▲ 5.5      |
| 20人～ 29人     | 16,493,373  | 5.8        | 0.0        | 16,137,355  | 5.8        | ▲ 2.2      |
| 30人以上        | 238,613,615 | 84.4       | 6.7        | 233,661,875 | 84.5       | ▲ 2.1      |
| 30人～ 49人     | 19,455,163  | 6.9        | 14.8       | 18,588,410  | 6.7        | ▲ 4.5      |
| 50人～ 99人     | 34,299,435  | 12.1       | ▲ 3.0      | 33,853,838  | 12.2       | ▲ 1.3      |
| 100人～199人    | 44,091,812  | 15.6       | 1.2        | 40,748,018  | 14.7       | ▲ 7.6      |
| 200人～299人    | 18,980,805  | 6.7        | 27.8       | 20,522,207  | 7.4        | 8.1        |
| 300人以上       | 121,786,400 | 43.1       | 7.8        | 119,949,402 | 43.4       | ▲ 1.5      |
| 加 賀 地 区      | 243,859,255 | 86.3       | 5.7        | 241,589,844 | 87.3       | ▲ 0.9      |
| 能 登 地 区      | 38,719,136  | 13.7       | 5.5        | 35,057,574  | 12.7       | ▲ 9.5      |

生産額、原材料使用額等、付加価値額、現金給与総額の過去10年間の推移をみると、各項目とも平成17年以降増加傾向が続いていたが、平成20年には原材料使用額等が6年ぶりに低下し、生産額、現金給与総額は、5年ぶりに低下、付加価値額も4年ぶりの低下となった。

10年前と比較すると、生産額が1,900億円(7.4%)増加し、原材料使用額等が2,673億円(19.4%)増加したが、付加価値額が480億円(4.7%)減少し、現金給与総額が488億円(10.7%)減少した。[図5][表12]

図5 生産額、原材料使用額等、付加価値額、現金給与総額の過去10年間の推移

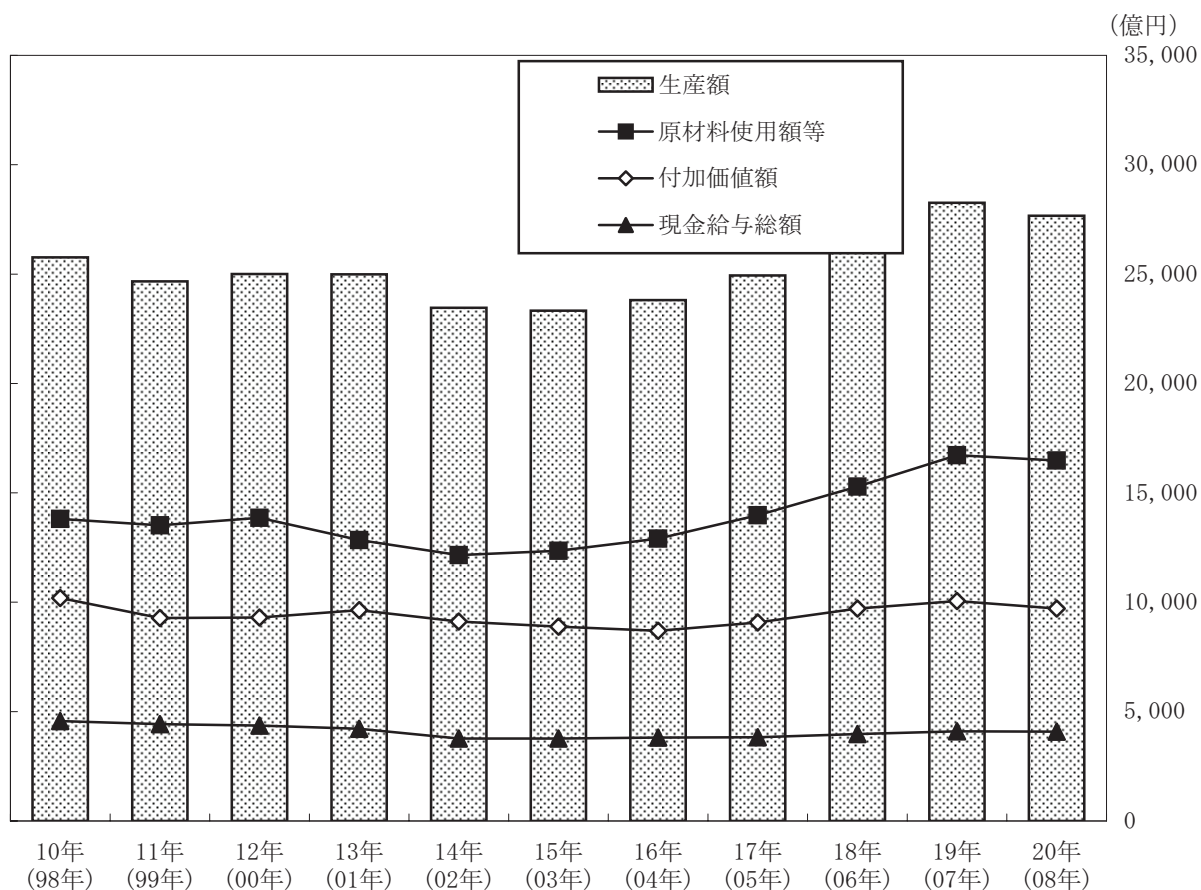


表12 生産額、原材料使用額等、付加価値額、現金給与総額の過去10年間の推移

| 区 分     | (億円)         |              |              |              |              |              |              |              |              |              |              |
|---------|--------------|--------------|--------------|--------------|--------------|--------------|--------------|--------------|--------------|--------------|--------------|
|         | 10年<br>(98年) | 11年<br>(99年) | 12年<br>(00年) | 13年<br>(01年) | 14年<br>(02年) | 15年<br>(03年) | 16年<br>(04年) | 17年<br>(05年) | 18年<br>(06年) | 19年<br>(07年) | 20年<br>(08年) |
| 生産額     | 25,765       | 24,664       | 25,004       | 24,992       | 23,461       | 23,327       | 23,814       | 24,940       | 26,744       | 28,258       | 27,665       |
| 原材料使用額等 | 13,807       | 13,518       | 13,857       | 12,841       | 12,154       | 12,349       | 12,905       | 13,974       | 15,286       | 16,720       | 16,480       |
| 付加価値額   | 10,190       | 9,276        | 9,298        | 9,639        | 9,116        | 8,882        | 8,693        | 9,072        | 9,712        | 10,053       | 9,710        |
| 現金給与総額  | 4,569        | 4,429        | 4,359        | 4,216        | 3,766        | 3,771        | 3,811        | 3,825        | 3,971        | 4,101        | 4,081        |

## 8 付加価値額（従業者4人以上の事業所）

- (1) 平成20年中の付加価値額は9,710億円となり、前年に比べ343億円(3.4%)の減少となった。
- (2) 産業別にみると、電子部品が211億円(26.3%)増加したが、生産用機械が258億円(11.8%)、化学工業が172億円(23.4%)減少した。
- (3) 従業者規模別で見ると、4人～9人規模で17億円(3.0%)増加したが、30人以上規模で273億円(3.5%)の減少となった。
- (4) 地区別で見ると、加賀地区で141億円(1.7%)の減少となり、能登地区でも202億円(11.5%)の減少となった。[表13]

表13 産業別・従業者規模別・地区別付加価値額の推移

(万円)

| 産業・規模・地区別    | 平成19年       |            |            | 平成20年      |            |            |
|--------------|-------------|------------|------------|------------|------------|------------|
|              |             | 構成比<br>(%) | 前年比<br>(%) |            | 構成比<br>(%) | 前年比<br>(%) |
| 合計           | 100,526,933 | 100.0      | 3.5        | 97,096,299 | 100.0      | ▲ 3.4      |
| 09 食料品       | 6,253,233   | 6.2        | —          | 6,228,174  | 6.4        | ▲ 0.4      |
| 10 飲料・たばこ・飼料 | 3,250,265   | 3.2        | —          | 2,979,129  | 3.1        | ▲ 8.3      |
| 11 繊維工業      | 9,034,505   | 9.0        | —          | 8,961,113  | 9.2        | ▲ 0.8      |
| 12 木材・木製品    | 636,482     | 0.6        | —          | 766,951    | 0.8        | 20.5       |
| 13 家具・装備品    | 4,107,095   | 4.1        | —          | 4,647,116  | 4.8        | 13.1       |
| 14 パルプ・紙     | 868,938     | 0.9        | —          | 965,633    | 1.0        | 11.1       |
| 15 印刷        | 3,490,539   | 3.5        | —          | 3,496,371  | 3.6        | 0.2        |
| 16 化学工業      | 7,368,790   | 7.3        | —          | 5,644,546  | 5.8        | ▲ 23.4     |
| 17 石油・石炭     | X           | X          | —          | X          | X          | X          |
| 18 プラスチック製品  | 2,826,717   | 2.8        | —          | 2,433,806  | 2.5        | ▲ 13.9     |
| 19 ゴム製品      | 148,113     | 0.1        | —          | 162,142    | 0.2        | 9.5        |
| 20 皮革        | X           | X          | —          | X          | X          | X          |
| 21 窯業・土石     | 2,993,928   | 3.0        | —          | 3,067,405  | 3.2        | 2.5        |
| 22 鉄鋼業       | 1,921,858   | 1.9        | —          | 1,220,213  | 1.3        | ▲ 36.5     |
| 23 非鉄金属      | 1,396,421   | 1.4        | —          | 1,626,027  | 1.7        | 16.4       |
| 24 金属製品      | 5,739,249   | 5.7        | —          | 5,983,001  | 6.2        | 4.2        |
| 25 はん用機械     | 4,932,613   | 4.9        | —          | 4,560,330  | 4.7        | ▲ 7.5      |
| 26 生産用機械     | 21,821,954  | 21.7       | —          | 19,243,040 | 19.8       | ▲ 11.8     |
| 27 業務用機械     | 1,067,091   | 1.1        | —          | 1,116,991  | 1.2        | 4.7        |
| 28 電子部品      | 8,020,023   | 8.0        | —          | 10,130,716 | 10.4       | 26.3       |
| 29 電気機械      | 3,878,691   | 3.9        | —          | 3,560,294  | 3.7        | ▲ 8.2      |
| 30 情報通信      | 5,329,274   | 5.3        | —          | 5,047,577  | 5.2        | ▲ 5.3      |
| 31 輸送機械      | 3,518,401   | 3.5        | —          | 3,286,601  | 3.4        | ▲ 6.6      |
| 32 その他製品     | 1,726,263   | 1.7        | —          | 1,830,968  | 1.9        | 6.1        |
| 4人～ 9人       | 5,881,448   | 5.9        | ▲ 4.2      | 6,056,102  | 6.2        | 3.0        |
| 10人～ 19人     | 8,482,758   | 8.4        | 5.1        | 7,709,231  | 7.9        | ▲ 9.1      |
| 20人～ 29人     | 7,406,687   | 7.4        | ▲ 3.9      | 7,306,244  | 7.5        | ▲ 1.4      |
| 30人以上        | 78,756,040  | 78.3       | 4.7        | 76,024,722 | 78.3       | ▲ 3.5      |
| 30人～ 49人     | 7,434,991   | 7.4        | 10.5       | 6,874,060  | 7.1        | ▲ 7.5      |
| 50人～ 99人     | 12,480,219  | 12.4       | ▲ 2.6      | 12,668,735 | 13.0       | 1.5        |
| 100人～ 199人   | 14,386,261  | 14.3       | 0.2        | 13,747,351 | 14.2       | ▲ 4.4      |
| 200人～ 299人   | 6,015,134   | 6.0        | 11.2       | 6,145,922  | 6.3        | 2.2        |
| 300人以上       | 38,439,435  | 38.2       | 7.1        | 36,588,654 | 37.7       | ▲ 4.8      |
| 加賀地区         | 82,885,744  | 82.5       | 4.2        | 81,476,234 | 83.9       | ▲ 1.7      |
| 能登地区         | 17,641,189  | 17.5       | 0.4        | 15,620,065 | 16.1       | ▲ 11.5     |

## 9 在庫額・在庫率（従業者30人以上の事業所）

- (1) 平成20年12月31日現在の製造品在庫額は664億円となり、前年に比べ63億円(10.5%)の増加となった。
- (2) 産業別にみると、はん用機械が5億円(15.4%)、生産用機械が4億円(3.0%)それぞれ減少となったが、繊維工業が22億円(45.3%)、電子部品が20億円(28.7%)、化学工業が10億円(25.3%)がそれぞれ増加となった。
- (3) 従業者規模別でみると、200人～299人規模で7億円(14.6%)の減少となったが、50人～99人規模では32億円(35.8%)の増加となった。[表14]

表14 産業別・従業者規模別在庫額及び在庫率の推移

| 産業・規模別       | 平成19年       |            |            |            | 平成20年       |            |            |            |
|--------------|-------------|------------|------------|------------|-------------|------------|------------|------------|
|              | 在庫額<br>(万円) | 在庫率<br>(%) | 構成比<br>(%) | 前年比<br>(%) | 在庫額<br>(万円) | 在庫率<br>(%) | 構成比<br>(%) | 前年比<br>(%) |
| 合計           | 6,010,630   | 2.7        | 100.0      | 11.5       | 6,641,880   | 3.0        | 100.0      | 10.5       |
| 09 食料品       | 177,669     | 1.7        | 3.0        | —          | 187,710     | 1.8        | 2.8        | 5.7        |
| 10 飲料・たばこ・飼料 | 241,549     | 1.8        | 4.0        | —          | 210,296     | 1.8        | 3.2        | ▲12.9      |
| 11 繊維工業      | 490,163     | 5.6        | 8.2        | —          | 712,235     | 8.3        | 10.7       | 45.3       |
| 12 木材・木製品    | 114,070     | 9.6        | 1.9        | —          | 97,652      | 9.2        | 1.5        | ▲14.4      |
| 13 家具・装備品    | 123,399     | 2.2        | 2.1        | —          | 149,668     | 2.3        | 2.3        | 21.3       |
| 14 パルプ・紙     | 94,835      | 7.7        | 1.6        | —          | 113,956     | 8.6        | 1.7        | 20.2       |
| 15 印刷        | 96,020      | 1.7        | 1.6        | —          | 106,333     | 1.8        | 1.6        | 10.7       |
| 16 化学工業      | 409,623     | 3.5        | 6.8        | —          | 513,090     | 5.2        | 7.7        | 25.3       |
| 17 石油・石炭     | —           | —          | —          | —          | —           | —          | —          | —          |
| 18 プラスチック製品  | 186,280     | 3.7        | 3.1        | —          | 185,349     | 4.0        | 2.8        | 0.3        |
| 19 ゴム製品      | X           | X          | X          | —          | X           | X          | X          | X          |
| 20 皮革        | —           | —          | —          | —          | —           | —          | —          | —          |
| 21 窯業・土石     | 174,711     | 8.5        | 2.9        | —          | 176,019     | 7.9        | 2.7        | 0.7        |
| 22 鉄鋼業       | 55,567      | 1.9        | 0.9        | —          | 52,372      | 2.3        | 0.8        | ▲5.7       |
| 23 非鉄金属      | X           | X          | X          | —          | X           | X          | X          | X          |
| 24 金属製品      | 219,132     | 2.8        | 3.6        | —          | 271,883     | 3.3        | 4.1        | 24.1       |
| 25 はん用機械     | 324,051     | 3.0        | 5.4        | —          | 274,249     | 2.6        | 4.1        | ▲15.4      |
| 26 生産用機械     | 1,234,963   | 1.9        | 20.5       | —          | 1,198,327   | 1.9        | 18.0       | ▲3.0       |
| 27 業務用機械     | 77,579      | 4.2        | 1.3        | —          | 122,897     | 5.8        | 1.9        | 58.4       |
| 28 電子部品      | 712,491     | 2.5        | 11.9       | —          | 916,670     | 2.7        | 13.8       | 28.7       |
| 29 電気機械      | 164,653     | 1.9        | 2.7        | —          | 181,341     | 2.4        | 2.7        | 10.1       |
| 30 情報通信      | 902,022     | 3.8        | 15.0       | —          | 934,458     | 4.7        | 14.1       | 3.6        |
| 31 輸送機械      | 76,647      | 0.8        | 1.3        | —          | 74,351      | 0.9        | 1.1        | ▲3.0       |
| 32 その他製品     | 89,891      | 8.8        | 1.5        | —          | 106,208     | 10.7       | 1.6        | 18.2       |
| 30人～49人      | 695,516     | 4.0        | 11.6       | ▲1.1       | 714,380     | 4.3        | 10.8       | 2.7        |
| 50人～99人      | 892,563     | 2.9        | 14.8       | 3.6        | 1,211,675   | 4.0        | 18.2       | 35.8       |
| 100人～199人    | 839,218     | 2.0        | 14.0       | ▲19.8      | 1,001,540   | 2.6        | 15.1       | 19.3       |
| 200人～299人    | 486,344     | 2.7        | 8.1        | 215.8      | 415,512     | 2.2        | 6.3        | ▲14.6      |
| 300人以上       | 3,096,989   | 2.6        | 51.5       | 18.0       | 3,298,773   | 2.8        | 49.7       | 6.5        |

(注) 在庫率＝在庫額／製造品出荷額



## 10 有形固定資産の投資総額（従業者30人以上の事業所）

- (1) 平成20年中の有形固定資産の投資総額は1,015億円となり、前年に比べ556億円(35.4%)の減少となった。
- (2) 産業別にみると、繊維工業が63億円(90.6%)増加したものの、電子部品が446億円(67.4%)、輸送機械が32億円(57.9%)それぞれ減少した。
- (3) 従業者規模別でみると、200人～299人規模で79億円(106.9%)の増加となったが、300人以上規模で531億円(54.2%)減少した。〔表15〕

表15 産業別・従業者規模別投資総額の推移

(万円)

| 産業・規模別       | 平成19年      |            |            | 平成20年      |            |            |
|--------------|------------|------------|------------|------------|------------|------------|
|              |            | 構成比<br>(%) | 前年比<br>(%) |            | 構成比<br>(%) | 前年比<br>(%) |
| 合計           | 15,702,851 | 100.0      | 11.8       | 10,146,520 | 100.0      | ▲ 35.4     |
| 09 食料品       | 363,240    | 2.3        | —          | 280,106    | 2.8        | ▲ 22.9     |
| 10 飲料・たばこ・飼料 | 130,603    | 0.8        | —          | 141,114    | 1.4        | 8.0        |
| 11 繊維工業      | 698,922    | 4.5        | —          | 1,332,078  | 13.1       | 90.6       |
| 12 木材・木製品    | 152,419    | 1.0        | —          | 13,366     | 0.1        | ▲ 91.2     |
| 13 家具・装備品    | 171,951    | 1.1        | —          | 35,228     | 0.3        | ▲ 79.5     |
| 14 パルプ・紙     | 43,277     | 0.3        | —          | 54,639     | 0.5        | 26.3       |
| 15 印刷        | 617,640    | 3.9        | —          | 509,683    | 5.0        | ▲ 17.5     |
| 16 化学工業      | 334,645    | 2.1        | —          | 412,982    | 4.1        | 23.4       |
| 17 石油・石炭     | —          | —          | —          | —          | —          | —          |
| 18 プラスチック製品  | 299,785    | 1.9        | —          | 156,273    | 1.5        | ▲ 47.9     |
| 19 ゴム製品      | X          | X          | —          | X          | X          | X          |
| 20 皮革        | —          | —          | —          | —          | —          | —          |
| 21 窯業・土石     | 168,693    | 1.1        | —          | 124,854    | 1.2        | ▲ 26.0     |
| 22 鉄鋼業       | 390,310    | 2.5        | —          | 253,976    | 2.5        | ▲ 34.9     |
| 23 非鉄金属      | X          | X          | —          | X          | X          | X          |
| 24 金属製品      | 427,415    | 2.7        | —          | 514,686    | 5.1        | 20.4       |
| 25 はん用機械     | 375,175    | 2.4        | —          | 387,596    | 3.8        | 3.3        |
| 26 生産用機械     | 2,900,242  | 18.5       | —          | 2,817,330  | 27.8       | ▲ 2.9      |
| 27 業務用機械     | 247,084    | 1.6        | —          | 52,621     | 0.5        | ▲ 78.7     |
| 28 電子部品      | 6,622,102  | 42.2       | —          | 2,160,645  | 21.3       | ▲ 67.4     |
| 29 電気機械      | 436,437    | 2.8        | —          | 205,239    | 2.0        | ▲ 53.0     |
| 30 情報通信      | 439,240    | 2.8        | —          | 174,622    | 1.7        | ▲ 60.2     |
| 31 輸送機械      | 557,387    | 3.5        | —          | 234,744    | 2.3        | ▲ 57.9     |
| 32 その他製品     | 202,503    | 1.3        | —          | 71,079     | 0.7        | ▲ 64.9     |
| 30人～ 49人     | 1,221,959  | 7.8        | 57.2       | 1,101,055  | 10.9       | ▲ 9.9      |
| 50人～ 99人     | 2,009,949  | 12.8       | ▲ 15.9     | 1,443,402  | 14.2       | ▲ 28.2     |
| 100人～199人    | 1,936,941  | 12.3       | ▲ 3.9      | 1,589,761  | 15.7       | ▲ 17.9     |
| 200人～299人    | 736,385    | 4.7        | 71.2       | 1,523,516  | 15.0       | 106.9      |
| 300人以上       | 9,797,617  | 62.4       | 16.2       | 4,488,786  | 44.2       | ▲ 54.2     |

## 11 敷地面積（従業者30人以上の事業所）

- (1) 平成20年12月31日現在の敷地面積は13,548千㎡となり、前年に比べ279千㎡(2.0%)の減少となった。
- (2) 産業別にみると、生産用機械が161千㎡(5.6%)、電子部品が130千㎡(8.9%)増加したが、鉄鋼業が192千㎡(44.6%)、電気機械が128千㎡(25.1%)、繊維工業が80千㎡(4.1%)それぞれ減少した。
- (3) 従業者規模別でみると、300人以上規模では40千㎡(0.9%)増加したが、30人～49人規模で291千㎡(12.8%)の減少となった。〔表16〕

表16 産業別・従業者規模別敷地面積の推移

(㎡)

| 産業・規模別       | 平成19年      |            |            | 平成20年      |            |            |
|--------------|------------|------------|------------|------------|------------|------------|
|              |            | 構成比<br>(%) | 前年比<br>(%) |            | 構成比<br>(%) | 前年比<br>(%) |
| 合計           | 13,827,267 | 100.0      | 0.9        | 13,548,002 | 100.0      | ▲ 2.0      |
| 09 食料品       | 543,770    | 3.9        | —          | 540,626    | 4.0        | ▲ 0.6      |
| 10 飲料・たばこ・飼料 | 348,909    | 2.5        | —          | 346,269    | 2.6        | ▲ 0.8      |
| 11 繊維工業      | 1,945,360  | 14.1       | —          | 1,865,493  | 13.8       | ▲ 4.1      |
| 12 木材・木製品    | 225,404    | 1.6        | —          | 199,602    | 1.5        | ▲ 11.4     |
| 13 家具・装備品    | 290,155    | 2.1        | —          | 310,807    | 2.3        | 7.1        |
| 14 パルプ・紙     | 191,084    | 1.4        | —          | 191,146    | 1.4        | 0.0        |
| 15 印刷        | 260,262    | 1.9        | —          | 261,327    | 1.9        | 0.4        |
| 16 化学工業      | 500,612    | 3.6        | —          | 500,612    | 3.7        | 0.0        |
| 17 石油・石炭     | —          | —          | —          | —          | —          | —          |
| 18 プラスチック製品  | 568,219    | 4.1        | —          | 543,502    | 4.0        | ▲ 4.3      |
| 19 ゴム製品      | X          | X          | —          | X          | X          | X          |
| 20 皮革        | —          | —          | —          | —          | —          | —          |
| 21 窯業・土石     | 433,510    | 3.1        | —          | 436,228    | 3.2        | 0.6        |
| 22 鉄鋼業       | 430,723    | 3.1        | —          | 238,694    | 1.8        | ▲ 44.6     |
| 23 非鉄金属      | X          | X          | —          | X          | X          | X          |
| 24 金属製品      | 750,578    | 5.4        | —          | 778,989    | 5.7        | 3.8        |
| 25 はん用機械     | 744,478    | 5.4        | —          | 672,992    | 5.0        | ▲ 9.6      |
| 26 生産用機械     | 2,877,505  | 20.8       | —          | 3,038,812  | 22.4       | 5.6        |
| 27 業務用機械     | 218,930    | 1.6        | —          | 199,983    | 1.5        | ▲ 8.7      |
| 28 電子部品      | 1,470,096  | 10.6       | —          | 1,600,233  | 11.8       | 8.9        |
| 29 電気機械      | 511,694    | 3.7        | —          | 383,322    | 2.8        | ▲ 25.1     |
| 30 情報通信      | 446,917    | 3.2        | —          | 426,002    | 3.1        | ▲ 4.7      |
| 31 輸送機械      | 549,372    | 4.0        | —          | 554,956    | 4.1        | 1.0        |
| 32 その他製品     | 213,635    | 1.5        | —          | 223,436    | 1.6        | 4.6        |
| 30人～49人      | 2,281,630  | 16.5       | ▲ 0.4      | 1,990,261  | 14.7       | ▲ 12.8     |
| 50人～99人      | 3,174,820  | 23.0       | 1.8        | 3,166,282  | 23.4       | ▲ 0.3      |
| 100人～199人    | 2,874,676  | 20.8       | ▲ 10.6     | 2,829,511  | 20.9       | ▲ 1.6      |
| 200人～299人    | 1,281,440  | 9.3        | 65.1       | 1,307,245  | 9.6        | 2.0        |
| 300人以上       | 4,214,701  | 30.5       | ▲ 2.1      | 4,254,703  | 31.4       | 0.9        |

## 12 建築面積（従業者30人以上の事業所）

- (1) 平成20年20月31日現在の建築面積は4,215千㎡となり、前年に比べ9千㎡(0.2%)の減少となった。
- (2) 産業別にみると、生産用機械が41千㎡(4.1%)、電子部品が24千㎡(9.6%)それぞれ増加したが、その他製品が25千㎡(35.7%)減少した。
- (3) 従業者規模別でみると、100人～199人規模で32千㎡(3.7%)増加したが、30人～49人規模で47千㎡(6.7%)の減少となった。[表17]

表17 産業別・従業者規模別建築面積の推移

(㎡)

| 産業・規模別       | 平成19年     |            |            | 平成20年     |            |            |
|--------------|-----------|------------|------------|-----------|------------|------------|
|              |           | 構成比<br>(%) | 前年比<br>(%) |           | 構成比<br>(%) | 前年比<br>(%) |
| 合計           | 4,223,842 | 100.0      | 2.3        | 4,215,032 | 100.0      | ▲ 0.2      |
| 09 食料品       | 189,619   | 4.5        | —          | 189,068   | 4.5        | ▲ 0.3      |
| 10 飲料・たばこ・飼料 | 122,366   | 2.9        | —          | 120,722   | 2.9        | ▲ 1.3      |
| 11 繊維工業      | 748,682   | 17.7       | —          | 738,192   | 17.5       | ▲ 1.4      |
| 12 木材・木製品    | 61,783    | 1.5        | —          | 51,776    | 1.2        | ▲ 16.2     |
| 13 家具・装備品    | 99,770    | 2.4        | —          | 108,618   | 2.6        | 8.9        |
| 14 パルプ・紙     | 70,967    | 1.7        | —          | 71,541    | 1.7        | 0.8        |
| 15 印刷        | 101,675   | 2.4        | —          | 100,816   | 2.4        | ▲ 0.8      |
| 16 化学工業      | 97,390    | 2.3        | —          | 100,179   | 2.4        | 2.9        |
| 17 石油・石炭     | —         | —          | —          | —         | —          | —          |
| 18 プラスチック製品  | 146,199   | 3.5        | —          | 141,466   | 3.4        | ▲ 3.2      |
| 19 ゴム製品      | X         | X          | —          | X         | X          | X          |
| 20 皮革        | —         | —          | —          | —         | —          | —          |
| 21 窯業・土石     | 123,114   | 2.9        | —          | 122,148   | 2.9        | ▲ 0.8      |
| 22 鉄鋼業       | 99,905    | 2.4        | —          | 89,537    | 2.1        | ▲ 10.4     |
| 23 非鉄金属      | X         | X          | —          | X         | X          | X          |
| 24 金属製品      | 255,898   | 6.1        | —          | 261,952   | 6.2        | 2.4        |
| 25 はん用機械     | 277,431   | 6.6        | —          | 263,795   | 6.3        | ▲ 4.9      |
| 26 生産用機械     | 997,530   | 23.6       | —          | 1,038,180 | 24.6       | 4.1        |
| 27 業務用機械     | 49,539    | 1.2        | —          | 40,612    | 1.0        | ▲ 18.0     |
| 28 電子部品      | 252,970   | 6.0        | —          | 277,218   | 6.6        | 9.6        |
| 29 電気機械      | 131,953   | 3.1        | —          | 124,931   | 3.0        | ▲ 5.3      |
| 30 情報通信      | 67,746    | 1.6        | —          | 71,087    | 1.7        | 4.9        |
| 31 輸送機械      | 186,873   | 4.4        | —          | 183,872   | 4.4        | ▲ 1.6      |
| 32 その他製品     | 70,317    | 1.7        | —          | 45,222    | 1.1        | ▲ 35.7     |
| 30人～49人      | 693,782   | 16.4       | 2.1        | 647,104   | 15.4       | ▲ 6.7      |
| 50人～99人      | 1,062,549 | 25.2       | 1.7        | 1,055,788 | 25.0       | ▲ 0.6      |
| 100人～199人    | 879,684   | 20.8       | ▲ 7.8      | 911,900   | 21.6       | 3.7        |
| 200人～299人    | 389,167   | 9.2        | 57.2       | 419,212   | 9.9        | 7.7        |
| 300人以上       | 1,198,660 | 28.4       | ▲ 0.3      | 1,181,028 | 28.0       | ▲ 1.5      |

### 13 工業用水量（従業者30人以上の事業所）

- (1) 平成20年中の1日当りの工業用水使用量は579千 $\text{m}^3$ /日となり、前年に比べ63千 $\text{m}^3$ /日(9.8%)の減少となった。
- (2) 産業別にみると、電子部品が51千 $\text{m}^3$ /日(23.3%)、輸送機械が24千 $\text{m}^3$ /日(90.6%)それぞれ減少した。
- (3) 従業者規模別にみると、200人～299人規模で36千 $\text{m}^3$ /日(60.9%)増加したが、300人以上で44千 $\text{m}^3$ (17.0%)、100人～199人規模で37千 $\text{m}^3$ (18.2%)それぞれ減少となった。[表18]

表18 産業別・従業者規模別地区工業用水量の推移

( $\text{m}^3$ /日)

| 産業・規模別       | 平成19年   |            |            | 平成20年   |            |            |
|--------------|---------|------------|------------|---------|------------|------------|
|              |         | 構成比<br>(%) | 前年比<br>(%) |         | 構成比<br>(%) | 前年比<br>(%) |
| 合計           | 641,310 | 100.0      | 3.7        | 578,579 | 100.0      | ▲ 9.8      |
| 09 食料品       | 13,998  | 2.2        | —          | 13,438  | 2.3        | ▲ 4.0      |
| 10 飲料・たばこ・飼料 | 4,998   | 0.8        | —          | 4,660   | 0.8        | ▲ 6.8      |
| 11 繊維工業      | 135,319 | 21.1       | —          | 134,463 | 23.2       | ▲ 0.6      |
| 12 木材・木製品    | 409     | 0.1        | —          | 396     | 0.1        | ▲ 3.2      |
| 13 家具・装備品    | 1,092   | 0.2        | —          | 1,322   | 0.2        | 21.1       |
| 14 パルプ・紙     | 44,970  | 7.0        | —          | 44,151  | 7.6        | ▲ 1.8      |
| 15 印刷        | 1,419   | 0.2        | —          | 1,527   | 0.3        | 7.6        |
| 16 化学工業      | 146,399 | 22.8       | —          | 149,839 | 25.9       | 2.3        |
| 17 石油・石炭     | —       | —          | —          | —       | —          | —          |
| 18 プラスチック製品  | 13,943  | 2.2        | —          | 12,345  | 2.1        | ▲ 11.5     |
| 19 ゴム製品      | X       | X          | —          | X       | X          | X          |
| 20 皮革        | —       | —          | —          | —       | —          | —          |
| 21 窯業・土石     | 2,594   | 0.4        | —          | 2,377   | 0.4        | ▲ 8.4      |
| 22 鉄鋼業       | 1,181   | 0.2        | —          | 14,634  | 2.5        | 1139.1     |
| 23 非鉄金属      | X       | X          | —          | X       | X          | X          |
| 24 金属製品      | 4,717   | 0.7        | —          | 4,489   | 0.8        | ▲ 4.8      |
| 25 はん用機械     | 5,438   | 0.8        | —          | 5,331   | 0.9        | ▲ 2.0      |
| 26 生産用機械     | 16,395  | 2.6        | —          | 16,905  | 2.9        | 3.1        |
| 27 業務用機械     | 1,098   | 0.2        | —          | 883     | 0.2        | ▲ 19.6     |
| 28 電子部品      | 216,513 | 33.8       | —          | 166,008 | 28.7       | ▲ 23.3     |
| 29 電気機械      | 1,596   | 0.2        | —          | 1,034   | 0.2        | ▲ 35.2     |
| 30 情報通信      | 896     | 0.1        | —          | 403     | 0.1        | ▲ 55.0     |
| 31 輸送機械      | 26,522  | 4.1        | —          | 2,482   | 0.4        | ▲ 90.6     |
| 32 その他製品     | 251     | 0.0        | —          | 211     | 0.0        | ▲ 15.9     |
| 30人～49人      | 45,163  | 7.0        | 155.9      | 26,417  | 4.6        | ▲ 41.5     |
| 50人～99人      | 75,129  | 11.7       | ▲ 6.2      | 75,631  | 13.1       | 0.7        |
| 100人～199人    | 203,920 | 31.8       | ▲ 15.7     | 166,882 | 28.8       | ▲ 18.2     |
| 200人～299人    | 59,541  | 9.3        | 190.8      | 95,800  | 16.6       | 60.9       |
| 300人以上       | 257,557 | 40.2       | ▲ 0.3      | 213,849 | 37.0       | ▲ 17.0     |

# Ⅲ 統 計 表

第1表-1 事業所数  
経営組織別、

| 年次別<br>産業別<br>市町別 | 事業所数  | 経営組織       |        |               |              |              |       |
|-------------------|-------|------------|--------|---------------|--------------|--------------|-------|
|                   |       | 会社（資本金別・円） |        |               |              |              |       |
|                   |       | 計          | 500万未満 | 500～1千万<br>未満 | 1千万～1億<br>未満 | 1億～10億<br>未満 | 10億以上 |
| 平成19年             | 3,668 | 3,024      | 536    | 295           | 1,990        | 144          | 59    |
| 平成20年             | 3,796 | 3,067      | 575    | 307           | 2,002        | 123          | 60    |
| 09 食料品            | 479   | 360        | 73     | 37            | 233          | 12           | 5     |
| 10 飲料・たばこ・飼料      | 44    | 40         | 6      | —             | 32           | —            | 2     |
| 11 繊維工業           | 775   | 588        | 130    | 55            | 382          | 17           | 4     |
| 12 木材・木製品         | 106   | 78         | 8      | 9             | 57           | 4            | —     |
| 13 家具・装備品         | 104   | 66         | 16     | 11            | 36           | 1            | 2     |
| 14 バルブ・紙          | 84    | 64         | 9      | 6             | 44           | 4            | 1     |
| 15 印刷             | 181   | 153        | 26     | 16            | 102          | 6            | 3     |
| 16 化学工業           | 31    | 29         | 4      | 2             | 13           | 5            | 5     |
| 17 石油・石炭          | 8     | 8          | X      | X             | X            | X            | X     |
| 18 プラスチック製品       | 130   | 118        | 30     | 14            | 66           | 7            | 1     |
| 19 ゴム製品           | 19    | 17         | 5      | —             | 12           | —            | —     |
| 20 皮革             | 2     | 2          | X      | X             | X            | X            | X     |
| 21 窯業・土石          | 225   | 180        | 20     | 16            | 133          | 7            | 4     |
| 22 鉄鋼業            | 61    | 55         | 4      | 4             | 41           | 5            | 1     |
| 23 非鉄金属           | 25    | 24         | 3      | 3             | 14           | 4            | —     |
| 24 金属製品           | 369   | 312        | 62     | 47            | 194          | 7            | 2     |
| 25 はん用機械          | 128   | 113        | 22     | 9             | 73           | 5            | 4     |
| 26 生産用機械          | 504   | 448        | 86     | 48            | 290          | 13           | 11    |
| 27 業務用機械          | 25    | 21         | 3      | —             | 16           | —            | 2     |
| 28 電子部品           | 45    | 42         | 2      | 2             | 27           | 8            | 3     |
| 29 電気機械           | 136   | 112        | 22     | 6             | 73           | 9            | 2     |
| 30 情報通信           | 24    | 23         | 4      | 2             | 13           | 2            | 2     |
| 31 輸送機械           | 97    | 88         | 7      | 6             | 65           | 4            | 6     |
| 32 その他製品          | 194   | 126        | 32     | 14            | 79           | 1            | —     |
| 金沢市               | 1,010 | 844        | 163    | 78            | 576          | 18           | 9     |
| 七尾市               | 185   | 137        | 33     | 12            | 77           | 13           | 2     |
| 小松市               | 492   | 390        | 88     | 39            | 243          | 13           | 7     |
| 輪島市               | 122   | 69         | 10     | 8             | 51           | —            | —     |
| 珠洲市               | 61    | 48         | 2      | 8             | 38           | —            | —     |
| 加賀市               | 320   | 249        | 65     | 29            | 139          | 10           | 6     |
| 羽咋市               | 82    | 68         | 10     | 9             | 42           | 7            | —     |
| かほく市              | 270   | 217        | 42     | 20            | 148          | 6            | 1     |
| 白山市               | 441   | 402        | 53     | 36            | 270          | 25           | 18    |
| 能美市               | 252   | 205        | 32     | 22            | 131          | 12           | 8     |
| 能美郡川北町            | 48    | 42         | 8      | —             | 30           | 2            | 2     |
| 石川郡野々市町           | 73    | 59         | 9      | 8             | 36           | 4            | 2     |
| 河北郡津幡町            | 84    | 68         | 10     | 4             | 52           | 1            | 1     |
| 河北郡内灘町            | 29    | 21         | 6      | 1             | 14           | —            | —     |
| 羽咋郡志賀町            | 93    | 71         | 10     | 9             | 43           | 7            | 2     |
| 羽咋郡宝達志水町          | 59    | 50         | 9      | 1             | 37           | 2            | 1     |
| 鹿島郡中能登町           | 88    | 67         | 14     | 12            | 38           | 2            | 1     |
| 鳳珠郡穴水町            | 23    | 16         | 3      | 4             | 9            | —            | —     |
| 鳳珠郡能登町            | 64    | 44         | 8      | 7             | 28           | 1            | —     |

## (従業者4人以上の事業所)

## 従業者規模別

|                   |     | 従業者規模 (人) |       |       |       |       |       |         |         |       |
|-------------------|-----|-----------|-------|-------|-------|-------|-------|---------|---------|-------|
| 組合、<br>その他の<br>法人 | 個人  | 1～3       | 4～9   | 10～19 | 20～29 | 30～49 | 50～99 | 100～199 | 200～299 | 300以上 |
| 24                | 620 | —         | 1,810 | 849   | 389   | 242   | 209   | 101     | 27      | 41    |
| 24                | 705 | —         | 1,999 | 809   | 388   | 225   | 207   | 102     | 24      | 42    |
| 9                 | 110 | —         | 224   | 116   | 56    | 27    | 33    | 18      | 1       | 4     |
| 2                 | 2   | —         | 27    | 6     | 4     | 4     | 1     | 2       | —       | —     |
| 3                 | 184 | —         | 474   | 151   | 66    | 34    | 35    | 11      | 3       | 1     |
| 4                 | 24  | —         | 74    | 17    | 9     | 5     | —     | 1       | —       | —     |
| 2                 | 36  | —         | 82    | 12    | 2     | 3     | 3     | —       | —       | 2     |
| —                 | 20  | —         | 44    | 18    | 13    | 2     | 6     | 1       | —       | —     |
| 1                 | 27  | —         | 90    | 43    | 15    | 13    | 13    | 4       | 2       | 1     |
| 1                 | 1   | —         | 8     | 9     | 4     | 1     | 4     | 3       | 1       | 1     |
| —                 | —   | —         | 5     | 3     | —     | —     | —     | —       | —       | —     |
| —                 | 12  | —         | 64    | 22    | 20    | 10    | 10    | 3       | —       | 1     |
| —                 | 2   | —         | 10    | 2     | 4     | 2     | 1     | —       | —       | —     |
| —                 | —   | —         | 1     | —     | 1     | —     | —     | —       | —       | —     |
| 2                 | 43  | —         | 114   | 80    | 19    | 5     | 5     | 1       | —       | 1     |
| —                 | 6   | —         | 21    | 20    | 6     | 9     | 3     | 2       | —       | —     |
| —                 | 1   | —         | 14    | 5     | 2     | —     | 1     | 1       | 2       | —     |
| —                 | 57  | —         | 207   | 71    | 41    | 22    | 18    | 7       | 3       | —     |
| —                 | 15  | —         | 61    | 30    | 7     | 11    | 8     | 6       | 3       | 2     |
| —                 | 56  | —         | 241   | 105   | 57    | 41    | 30    | 18      | 3       | 9     |
| —                 | 4   | —         | 11    | 4     | 1     | 3     | 3     | 2       | —       | 1     |
| —                 | 3   | —         | 3     | 6     | 5     | 2     | 8     | 6       | 3       | 12    |
| —                 | 24  | —         | 48    | 33    | 21    | 9     | 13    | 9       | 2       | 1     |
| —                 | 1   | —         | 4     | 1     | 4     | 6     | 3     | 2       | 1       | 3     |
| —                 | 9   | —         | 31    | 23    | 20    | 9     | 8     | 4       | —       | 2     |
| —                 | 68  | —         | 141   | 32    | 11    | 7     | 1     | 1       | —       | 1     |
| 6                 | 160 | —         | 575   | 217   | 94    | 44    | 50    | 18      | 4       | 8     |
| 2                 | 46  | —         | 96    | 46    | 16    | 11    | 7     | 7       | 1       | 1     |
| 2                 | 100 | —         | 287   | 94    | 42    | 20    | 25    | 12      | 3       | 9     |
| 1                 | 52  | —         | 86    | 24    | 6     | 3     | 1     | 1       | —       | 1     |
| 1                 | 12  | —         | 24    | 18    | 12    | 5     | 1     | 1       | —       | —     |
| 1                 | 70  | —         | 171   | 71    | 26    | 21    | 16    | 9       | 3       | 3     |
| —                 | 14  | —         | 39    | 18    | 9     | 5     | 6     | 3       | 1       | 1     |
| 2                 | 51  | —         | 170   | 58    | 19    | 7     | 12    | 2       | 1       | 1     |
| 3                 | 36  | —         | 173   | 85    | 66    | 41    | 37    | 25      | 5       | 9     |
| 1                 | 46  | —         | 110   | 53    | 31    | 21    | 22    | 9       | 3       | 3     |
| 1                 | 5   | —         | 15    | 15    | 10    | 3     | 3     | 1       | —       | 1     |
| 1                 | 13  | —         | 35    | 20    | 6     | 2     | 5     | 2       | 1       | 2     |
| —                 | 16  | —         | 35    | 15    | 11    | 13    | 5     | 5       | —       | —     |
| —                 | 8   | —         | 15    | 7     | 5     | 1     | 1     | —       | —       | —     |
| 1                 | 21  | —         | 46    | 12    | 14    | 10    | 7     | 2       | 1       | 1     |
| —                 | 9   | —         | 24    | 15    | 8     | 6     | 4     | —       | 1       | 1     |
| —                 | 21  | —         | 48    | 21    | 6     | 5     | 4     | 4       | —       | —     |
| 1                 | 6   | —         | 13    | 4     | 3     | 2     | —     | 1       | —       | —     |
| 1                 | 19  | —         | 37    | 16    | 4     | 5     | 1     | —       | —       | 1     |

第1表-2 事業所数（従業者4人以上の事業所）  
製造形態別、製造品出荷額等規模別

| 産業別<br>市町別   | 事業<br>所数 | 製造形態         |            |              |            | 製造品出荷額等規模  |                         |                   |                       |                        |                         |            |  |
|--------------|----------|--------------|------------|--------------|------------|------------|-------------------------|-------------------|-----------------------|------------------------|-------------------------|------------|--|
|              |          | (A)の事<br>業所数 | 構成比<br>(%) | (B)の事<br>業所数 | 構成比<br>(%) | 1千万円<br>未満 | 1千万円<br>～<br>5千万円<br>未満 | 5千万円<br>～<br>1億未満 | 1億円<br>～<br>5億円<br>未満 | 5億円<br>～<br>10億円<br>未満 | 10億円<br>～<br>50億円<br>未満 | 50億円<br>以上 |  |
| 合計           | 3,796    | 2,653        | 69.9       | 1,143        | 30.1       | 152        | 1,195                   | 670               | 1,139                 | 263                    | 295                     | 82         |  |
| 09 食料品       | 479      | 467          | 97.5       | 12           | 2.5        | 17         | 175                     | 79                | 137                   | 27                     | 43                      | 1          |  |
| 10 飲料・たばこ・飼料 | 44       | 44           | 100.0      | —            | 0.0        | —          | 11                      | 13                | 10                    | 6                      | 2                       | 2          |  |
| 11 繊維工業      | 775      | 280          | 36.1       | 495          | 63.9       | 57         | 317                     | 137               | 193                   | 35                     | 33                      | 3          |  |
| 12 木材・木製品    | 106      | 100          | 94.3       | 6            | 5.7        | 7          | 36                      | 25                | 31                    | 3                      | 3                       | 1          |  |
| 13 家具・装備品    | 104      | 93           | 89.4       | 11           | 10.6       | 1          | 52                      | 28                | 14                    | 5                      | 2                       | 2          |  |
| 14 パルプ・紙     | 84       | 66           | 78.6       | 18           | 21.4       | 2          | 30                      | 10                | 29                    | 7                      | 6                       | —          |  |
| 15 印刷        | 181      | 147          | 81.2       | 34           | 18.8       | 8          | 62                      | 21                | 58                    | 16                     | 14                      | 2          |  |
| 16 化学工業      | 31       | 26           | 83.9       | 5            | 16.1       | 1          | 5                       | 2                 | 11                    | 1                      | 8                       | 3          |  |
| 17 石油・石炭     | 8        | X            | X          | X            | X          | X          | X                       | X                 | X                     | X                      | X                       | X          |  |
| 18 プラスチック製品  | 130      | 99           | 76.2       | 31           | 23.8       | 2          | 28                      | 27                | 44                    | 12                     | 14                      | 3          |  |
| 19 ゴム製品      | 19       | 16           | 84.2       | 3            | 15.8       | —          | 3                       | 7                 | 5                     | 4                      | —                       | —          |  |
| 20 皮革        | 2        | X            | X          | X            | X          | X          | X                       | X                 | X                     | X                      | X                       | X          |  |
| 21 窯業・土石     | 225      | 203          | 90.2       | 22           | 9.8        | 9          | 60                      | 36                | 92                    | 18                     | 9                       | 1          |  |
| 22 鉄鋼業       | 61       | 48           | 78.7       | 13           | 21.3       | 1          | 8                       | 12                | 19                    | 6                      | 15                      | —          |  |
| 23 非鉄金属      | 25       | 20           | 80.0       | 5            | 20.0       | —          | 4                       | 8                 | 7                     | 1                      | 1                       | 4          |  |
| 24 金属製品      | 369      | 235          | 63.7       | 134          | 36.3       | 15         | 103                     | 69                | 120                   | 32                     | 27                      | 3          |  |
| 25 はん用機械     | 128      | 87           | 68.0       | 41           | 32.0       | 2          | 32                      | 16                | 48                    | 9                      | 15                      | 6          |  |
| 26 生産用機械     | 504      | 341          | 67.7       | 163          | 32.3       | 10         | 111                     | 89                | 180                   | 43                     | 49                      | 22         |  |
| 27 業務用機械     | 25       | 23           | 92.0       | 2            | 8.0        | —          | 5                       | 5                 | 8                     | —                      | 6                       | 1          |  |
| 28 電子部品      | 45       | 29           | 64.4       | 16           | 35.6       | —          | 4                       | 4                 | 11                    | 5                      | 5                       | 16         |  |
| 29 電気機械      | 136      | 78           | 57.4       | 58           | 42.6       | 9          | 43                      | 18                | 36                    | 6                      | 20                      | 4          |  |
| 30 情報通信      | 24       | 14           | 58.3       | 10           | 41.7       | —          | 4                       | —                 | 10                    | 5                      | 2                       | 3          |  |
| 31 輸送機械      | 97       | 74           | 76.3       | 23           | 23.7       | —          | 10                      | 19                | 32                    | 17                     | 16                      | 3          |  |
| 32 その他製品     | 194      | 153          | 78.9       | 41           | 21.1       | 11         | 91                      | 45                | 39                    | 2                      | 4                       | 2          |  |
| 合計           | 3,796    | 2,653        | 69.9       | 1,143        | 30.1       | 152        | 1,195                   | 670               | 1,139                 | 263                    | 295                     | 82         |  |
| 金沢市          | 1,010    | 756          | 74.9       | 254          | 25.1       | 40         | 342                     | 180               | 315                   | 70                     | 52                      | 11         |  |
| 七尾市          | 185      | 140          | 75.7       | 45           | 24.3       | 7          | 64                      | 44                | 46                    | 9                      | 12                      | 3          |  |
| 小松市          | 492      | 304          | 61.8       | 188          | 38.2       | 22         | 164                     | 86                | 138                   | 32                     | 31                      | 19         |  |
| 輪島市          | 122      | 100          | 82.0       | 22           | 18.0       | 9          | 56                      | 28                | 24                    | 3                      | 1                       | 1          |  |
| 珠洲市          | 61       | 46           | 75.4       | 15           | 24.6       | 4          | 19                      | 12                | 20                    | 1                      | 5                       | —          |  |
| 加賀市          | 320      | 197          | 61.6       | 123          | 38.4       | 12         | 112                     | 47                | 100                   | 18                     | 24                      | 7          |  |
| 羽咋市          | 82       | 44           | 53.7       | 38           | 46.3       | 3          | 30                      | 14                | 20                    | 4                      | 9                       | 2          |  |
| かほく市         | 270      | 181          | 67.0       | 89           | 33.0       | 11         | 85                      | 70                | 75                    | 13                     | 14                      | 2          |  |
| 白山市          | 441      | 347          | 78.7       | 94           | 21.3       | 7          | 80                      | 62                | 160                   | 49                     | 65                      | 18         |  |
| 能美市          | 252      | 177          | 70.2       | 75           | 29.8       | 9          | 62                      | 38                | 76                    | 24                     | 35                      | 8          |  |
| 能美郡川北町       | 48       | 41           | 85.4       | 7            | 14.6       | 3          | 5                       | 4                 | 20                    | 9                      | 6                       | 1          |  |
| 石川郡野々市町      | 73       | 54           | 74.0       | 19           | 26.0       | 2          | 24                      | 10                | 24                    | 2                      | 10                      | 1          |  |
| 河北郡津幡町       | 84       | 69           | 82.1       | 15           | 17.9       | 1          | 20                      | 17                | 25                    | 9                      | 11                      | 1          |  |
| 河北郡内灘町       | 29       | 17           | 58.6       | 12           | 41.4       | 1          | 10                      | 5                 | 11                    | 1                      | 1                       | —          |  |
| 羽咋郡志賀町       | 93       | 57           | 61.3       | 36           | 38.7       | 10         | 31                      | 13                | 20                    | 5                      | 9                       | 5          |  |
| 羽咋郡宝達志水町     | 59       | 34           | 57.6       | 25           | 42.4       | 1          | 15                      | 7                 | 26                    | 5                      | 3                       | 2          |  |
| 鹿島郡中能登町      | 88       | 32           | 36.4       | 56           | 63.6       | 5          | 38                      | 15                | 16                    | 8                      | 6                       | —          |  |
| 鳳珠郡穴水町       | 23       | 15           | 65.2       | 8            | 34.8       | 1          | 9                       | 6                 | 5                     | 1                      | 1                       | —          |  |
| 鳳珠郡能登町       | 64       | 42           | 65.6       | 22           | 34.4       | 4          | 29                      | 12                | 18                    | —                      | —                       | 1          |  |

(注) (A)は製造品出荷額等>加工賃収入額 (B)は製造品出荷額<加工賃収入額



第1表-3 事業所数（従業者4人以上の事業所）  
製造品出荷額等対前年増減階級別

| 産業別<br>市町別   | 事業<br>所数 | △50%<br>未満 | △50%<br>以上<br>△40%<br>未満 | △40%<br>以上<br>△30%<br>未満 | △30%<br>以上<br>△20%<br>未満 | △20%<br>以上<br>△10%<br>未満 | △10%<br>以上<br>0%<br>未満 | 0%<br>以上<br>10%<br>未満 | 10%<br>以上<br>20%<br>未満 | 20%<br>以上<br>30%<br>未満 | 30%<br>以上<br>40%<br>未満 | 40%<br>以上<br>50%<br>未満 | 50%<br>以上 |
|--------------|----------|------------|--------------------------|--------------------------|--------------------------|--------------------------|------------------------|-----------------------|------------------------|------------------------|------------------------|------------------------|-----------|
| 合計           | 3,264    | 44         | 59                       | 112                      | 221                      | 529                      | 820                    | 847                   | 270                    | 137                    | 66                     | 34                     | 125       |
| 09 食料品       | 443      | 6          | 5                        | 4                        | 12                       | 46                       | 114                    | 170                   | 42                     | 9                      | 8                      | 3                      | 24        |
| 10 飲料・たばこ・飼料 | 40       | —          | 1                        | 3                        | 1                        | 5                        | 11                     | 10                    | 5                      | 2                      | —                      | 2                      | —         |
| 11 繊維工業      | 673      | 10         | 9                        | 23                       | 47                       | 119                      | 182                    | 176                   | 57                     | 19                     | 12                     | 5                      | 14        |
| 12 木材・木製品    | 89       | 2          | 1                        | 6                        | 8                        | 16                       | 22                     | 15                    | 5                      | 5                      | 2                      | 1                      | 6         |
| 13 家具・装備品    | 93       | 3          | 1                        | 5                        | 12                       | 19                       | 24                     | 19                    | 2                      | 4                      | 2                      | —                      | 2         |
| 14 パルプ・紙     | 74       | 1          | 1                        | 1                        | —                        | 7                        | 18                     | 30                    | 8                      | 2                      | 1                      | 1                      | 4         |
| 15 印刷        | 163      | —          | 1                        | 3                        | 11                       | 25                       | 54                     | 48                    | 12                     | 4                      | 2                      | —                      | 3         |
| 16 化学工業      | 25       | —          | —                        | —                        | 1                        | 4                        | 8                      | 6                     | 4                      | 1                      | —                      | —                      | 1         |
| 17 石油・石炭     | 8        | X          | X                        | X                        | X                        | X                        | X                      | X                     | X                      | X                      | X                      | X                      | X         |
| 18 プラスチック製品  | 115      | 2          | 2                        | 2                        | 7                        | 13                       | 32                     | 30                    | 9                      | 4                      | 2                      | 2                      | 10        |
| 19 ゴム製品      | 18       | —          | —                        | —                        | —                        | 4                        | 5                      | 6                     | 2                      | —                      | 1                      | —                      | —         |
| 20 皮革        | 2        | X          | X                        | X                        | X                        | X                        | X                      | X                     | X                      | X                      | X                      | X                      | X         |
| 21 窯業・土石     | 199      | 1          | 7                        | 5                        | 21                       | 37                       | 29                     | 44                    | 12                     | 16                     | 8                      | 6                      | 13        |
| 22 鉄鋼業       | 43       | 1          | —                        | 1                        | 1                        | 4                        | 10                     | 10                    | 7                      | 3                      | 2                      | 2                      | 2         |
| 23 非鉄金属      | 20       | —          | —                        | —                        | 3                        | 5                        | 5                      | 2                     | 2                      | 1                      | 1                      | 1                      | —         |
| 24 金属製品      | 290      | 5          | 6                        | 18                       | 25                       | 52                       | 71                     | 66                    | 21                     | 12                     | 4                      | —                      | 10        |
| 25 はん用機械     | 105      | 1          | —                        | 3                        | 7                        | 15                       | 26                     | 28                    | 10                     | 7                      | 2                      | 2                      | 4         |
| 26 生産用機械     | 434      | 3          | 14                       | 22                       | 35                       | 76                       | 87                     | 88                    | 47                     | 31                     | 10                     | 6                      | 15        |
| 27 業務用機械     | 20       | —          | —                        | —                        | —                        | 2                        | 9                      | 7                     | —                      | 1                      | 1                      | —                      | —         |
| 28 電子部品      | 40       | 3          | —                        | 2                        | 4                        | 5                        | 10                     | 7                     | 2                      | —                      | 2                      | 1                      | 4         |
| 29 電気機械      | 116      | 2          | 7                        | 5                        | 6                        | 29                       | 31                     | 20                    | 5                      | 4                      | 3                      | 1                      | 3         |
| 30 情報通信      | 19       | —          | —                        | 2                        | 2                        | 3                        | 2                      | 4                     | 2                      | 3                      | —                      | —                      | 1         |
| 31 輸送機械      | 81       | 1          | 2                        | 1                        | 5                        | 12                       | 33                     | 16                    | 3                      | 2                      | 1                      | 1                      | 4         |
| 32 その他製品     | 154      | 3          | 1                        | 6                        | 11                       | 29                       | 36                     | 41                    | 13                     | 7                      | 2                      | —                      | 5         |
| 合計           | 3,401    | 50         | 63                       | 115                      | 234                      | 542                      | 850                    | 871                   | 281                    | 148                    | 70                     | 36                     | 141       |
| 金沢市          | 893      | 13         | 18                       | 33                       | 74                       | 138                      | 239                    | 230                   | 63                     | 33                     | 15                     | 8                      | 29        |
| 七尾市          | 167      | 5          | 4                        | 6                        | 9                        | 23                       | 37                     | 44                    | 10                     | 8                      | 7                      | 2                      | 12        |
| 小松市          | 436      | 5          | 5                        | 12                       | 24                       | 79                       | 113                    | 104                   | 37                     | 27                     | 9                      | 5                      | 16        |
| 輪島市          | 103      | 3          | —                        | 6                        | 5                        | 11                       | 29                     | 19                    | 11                     | 8                      | 4                      | —                      | 7         |
| 珠洲市          | 53       | —          | —                        | 1                        | 1                        | 6                        | 21                     | 15                    | 4                      | 1                      | 2                      | —                      | 2         |
| 加賀市          | 284      | 3          | 3                        | 5                        | 26                       | 44                       | 69                     | 67                    | 29                     | 12                     | 6                      | 3                      | 17        |
| 羽咋市          | 73       | —          | 3                        | 3                        | 11                       | 15                       | 13                     | 21                    | 1                      | 1                      | 1                      | 2                      | 2         |
| かほく市         | 247      | 4          | 3                        | 11                       | 13                       | 47                       | 57                     | 60                    | 23                     | 12                     | 4                      | 4                      | 9         |
| 白山市          | 413      | 6          | 13                       | 10                       | 23                       | 68                       | 99                     | 115                   | 46                     | 17                     | 3                      | 3                      | 10        |
| 能美市          | 228      | 1          | 2                        | 7                        | 15                       | 35                       | 57                     | 57                    | 24                     | 14                     | 7                      | 2                      | 7         |
| 能美郡川北町       | 45       | 2          | 1                        | 1                        | —                        | 8                        | 8                      | 14                    | 4                      | 2                      | 2                      | —                      | 3         |
| 石川郡野々市町      | 67       | 2          | 2                        | 4                        | 3                        | 7                        | 15                     | 23                    | 4                      | 1                      | —                      | 1                      | 5         |
| 河北郡津幡町       | 80       | 1          | —                        | 4                        | 10                       | 6                        | 23                     | 23                    | 6                      | 4                      | —                      | —                      | 3         |
| 河北郡内灘町       | 25       | —          | 1                        | 1                        | 1                        | 6                        | 8                      | 5                     | 1                      | 1                      | —                      | —                      | 1         |
| 羽咋郡志賀町       | 80       | 1          | 2                        | 2                        | 5                        | 14                       | 22                     | 21                    | 4                      | 2                      | 2                      | 1                      | 4         |
| 羽咋郡宝達志水町     | 55       | 1          | —                        | 2                        | 4                        | 9                        | 11                     | 14                    | 6                      | 2                      | 1                      | —                      | 5         |
| 鹿島郡中能登町      | 72       | 1          | 2                        | 5                        | 6                        | 10                       | 16                     | 21                    | 2                      | 1                      | 2                      | 2                      | 4         |
| 鳳珠郡穴水町       | 21       | —          | 2                        | —                        | 2                        | 4                        | 5                      | 4                     | 1                      | —                      | —                      | 1                      | 2         |
| 鳳珠郡能登町       | 59       | 2          | 2                        | 2                        | 2                        | 12                       | 8                      | 14                    | 5                      | 2                      | 5                      | 2                      | 3         |

(注) 事業所数は、前年、操業準備中・休業等で比較不能な事業所を除いてある。

ただし、市群別統計では、産業格付変更となった77事業所も含んである。

第2表 原材料率、付加価値率、

| 産業別<br>従業者規模別 | 生産額（万円）     |             | 原材料使用額等（万円） |             | 原材料率（％） |       |
|---------------|-------------|-------------|-------------|-------------|---------|-------|
|               | 平成19年       | 平成20年       | 平成19年       | 平成20年       | 平成19年   | 平成20年 |
| 合計            | 282,578,391 | 276,647,418 | 167,203,107 | 164,798,696 | 60.7    | 61.0  |
| 09 食料品        | 14,611,212  | 14,361,974  | 8,002,718   | 7,918,018   | 55.3    | 55.2  |
| 10 飲料・たばこ・飼料  | 13,571,032  | 11,903,492  | 1,764,228   | 1,610,290   | 34.2    | 34.0  |
| 11 繊維工業       | 21,471,326  | 20,975,359  | 11,949,325  | 11,386,280  | 55.4    | 54.2  |
| 12 木材・木製品     | 2,248,229   | 2,086,807   | 1,561,373   | 1,381,090   | 69.6    | 63.3  |
| 13 家具・装備品     | 6,505,314   | 7,100,566   | 2,175,744   | 2,088,103   | 34.2    | 30.3  |
| 14 パルプ・紙      | 2,197,899   | 2,479,276   | 1,278,179   | 1,460,919   | 58.3    | 59.0  |
| 15 印刷         | 7,747,156   | 7,777,183   | 3,819,026   | 3,903,530   | 48.9    | 49.7  |
| 16 化学工業       | 12,060,407  | 10,580,471  | 4,187,782   | 4,436,448   | 35.4    | 42.4  |
| 17 石油・石炭      | X           | X           | X           | X           | X       | X     |
| 18 プラスチック製品   | 6,874,650   | 6,463,906   | 4,085,093   | 4,128,207   | 57.0    | 60.7  |
| 19 ゴム製品       | 382,044     | 442,250     | 225,380     | 270,626     | 59.9    | 62.0  |
| 20 皮革         | X           | X           | X           | X           | X       | X     |
| 21 窯業・土石      | 5,760,278   | 5,967,840   | 2,805,602   | 3,045,285   | 47.6    | 49.1  |
| 22 鉄鋼業        | 4,806,654   | 4,135,727   | 2,811,732   | 2,883,492   | 58.5    | 69.4  |
| 23 非鉄金属       | 4,578,454   | 4,827,663   | 3,042,689   | 3,051,557   | 67.3    | 64.1  |
| 24 金属製品       | 13,768,220  | 13,725,035  | 7,584,542   | 7,358,285   | 55.6    | 53.7  |
| 25 はん用機械      | 12,425,970  | 12,009,929  | 7,499,897   | 7,347,402   | 59.1    | 60.3  |
| 26 生産用機械      | 71,489,855  | 69,971,594  | 47,847,854  | 48,812,130  | 67.3    | 70.0  |
| 27 業務用機械      | 2,141,606   | 2,321,054   | 1,021,993   | 1,075,437   | 47.3    | 47.2  |
| 28 電子部品       | 30,383,446  | 34,787,617  | 21,215,720  | 22,397,895  | 66.9    | 64.0  |
| 29 電気機械       | 10,307,423  | 8,937,861   | 6,317,873   | 5,385,103   | 60.2    | 58.9  |
| 30 情報通信       | 23,992,916  | 20,573,825  | 18,412,432  | 15,202,146  | 76.7    | 74.0  |
| 31 輸送機械       | 11,249,960  | 11,141,146  | 7,482,484   | 7,563,054   | 66.3    | 68.0  |
| 32 その他製品      | 3,415,197   | 3,540,249   | 1,716,958   | 1,697,095   | 48.8    | 47.1  |
| 4人～9人         | 10,717,020  | 11,011,357  | 4,838,988   | 5,137,662   | 45.1    | 45.9  |
| 10人～19人       | 16,754,383  | 15,836,831  | 8,350,269   | 8,054,566   | 49.6    | 51.1  |
| 20人～29人       | 16,493,373  | 16,137,355  | 8,983,173   | 9,042,855   | 54.8    | 55.3  |
| 30人以上         | 238,613,615 | 233,661,875 | 145,030,677 | 142,563,613 | 62.6    | 62.9  |
| 30人～49人       | 19,455,163  | 18,588,410  | 11,396,503  | 11,312,079  | 58.1    | 59.9  |
| 50人～99人       | 34,299,435  | 33,853,838  | 19,638,063  | 18,880,215  | 59.0    | 57.6  |
| 100人～199人     | 44,091,812  | 40,748,018  | 21,453,006  | 19,896,058  | 58.0    | 57.1  |
| 200人～299人     | 18,980,805  | 20,522,207  | 12,248,022  | 13,340,428  | 65.1    | 65.8  |
| 300人以上        | 121,786,400 | 119,949,402 | 80,295,083  | 79,134,833  | 65.3    | 65.9  |

$$\text{原材料率} = \frac{\text{原材料使用額等}}{\text{生産額} - (\text{国内消費税} + \text{推計消費税})} \times 100 \quad \text{付加価値率} = \frac{\text{付加価値額}}{\text{生産額} - (\text{国内消費税} + \text{推計消費税})} \times 100$$

## 現金給与率（従業者4人以上の事業所）

| 付加価値額（万円）   |            | 付加価値率（％） |       | 現金給与総額（万円） |            | 現金給与率（％） |       |
|-------------|------------|----------|-------|------------|------------|----------|-------|
| 平成19年       | 平成20年      | 平成19年    | 平成20年 | 平成19年      | 平成20年      | 平成19年    | 平成20年 |
| 100,526,933 | 97,096,299 | 36.5     | 35.9  | 41,009,330 | 40,813,436 | 14.9     | 15.1  |
| 6,253,233   | 6,228,174  | 43.2     | 43.4  | 2,842,522  | 2,756,958  | 19.6     | 19.2  |
| 3,250,265   | 2,979,129  | 63.0     | 62.9  | 392,085    | 395,735    | 7.6      | 8.4   |
| 9,034,505   | 8,961,113  | 41.9     | 42.7  | 4,298,646  | 4,095,802  | 19.9     | 19.5  |
| 636,482     | 766,951    | 28.4     | 35.1  | 411,507    | 414,805    | 18.4     | 19.0  |
| 4,107,095   | 4,647,116  | 64.6     | 67.4  | 823,997    | 981,840    | 13.0     | 14.2  |
| 868,938     | 965,633    | 39.6     | 39.0  | 428,502    | 443,133    | 19.5     | 17.9  |
| 3,490,539   | 3,496,371  | 44.7     | 44.5  | 1,668,788  | 1,627,402  | 21.4     | 20.7  |
| 7,368,790   | 5,644,546  | 62.3     | 53.9  | 722,830    | 786,509    | 6.1      | 7.5   |
| X           | X          | X        | X     | X          | X          | X        | X     |
| 2,826,717   | 2,433,806  | 39.4     | 35.8  | 1,132,499  | 1,182,178  | 15.8     | 17.4  |
| 148,113     | 162,142    | 39.4     | 37.2  | 87,532     | 106,070    | 23.3     | 24.3  |
| X           | X          | X        | X     | X          | X          | X        | X     |
| 2,993,928   | 3,067,405  | 50.8     | 49.5  | 1,345,584  | 1,354,302  | 22.8     | 21.8  |
| 1,921,858   | 1,220,213  | 40.0     | 29.4  | 521,034    | 537,349    | 10.8     | 12.9  |
| 1,396,421   | 1,626,027  | 30.9     | 34.1  | 447,578    | 515,523    | 9.9      | 10.8  |
| 5,739,249   | 5,983,001  | 42.1     | 43.7  | 2,889,345  | 2,942,364  | 21.2     | 21.5  |
| 4,932,613   | 4,560,330  | 38.9     | 37.4  | 2,262,448  | 2,204,581  | 17.8     | 18.1  |
| 21,821,954  | 19,243,040 | 30.7     | 27.6  | 9,037,285  | 8,767,243  | 12.7     | 12.6  |
| 1,067,091   | 1,116,991  | 49.4     | 49.1  | 495,609    | 465,297    | 23.0     | 20.4  |
| 8,020,023   | 10,130,716 | 25.3     | 29.0  | 5,076,982  | 5,376,017  | 16.0     | 15.4  |
| 3,878,691   | 3,560,294  | 37.0     | 39.0  | 2,095,506  | 1,800,673  | 20.0     | 19.7  |
| 5,329,274   | 5,047,577  | 22.2     | 24.6  | 1,436,364  | 1,471,451  | 6.0      | 7.2   |
| 3,518,401   | 3,286,601  | 31.2     | 29.5  | 1,849,318  | 1,833,339  | 16.4     | 16.5  |
| 1,726,263   | 1,830,968  | 49.0     | 50.8  | 688,482    | 707,433    | 19.6     | 19.6  |
| 5,881,448   | 6,056,102  | 54.9     | 54.1  | 2,902,683  | 2,956,321  | 27.1     | 26.4  |
| 8,482,758   | 7,709,231  | 50.4     | 48.9  | 3,731,337  | 3,594,462  | 22.2     | 22.8  |
| 7,406,687   | 7,306,244  | 45.2     | 44.7  | 3,176,766  | 3,161,003  | 19.4     | 19.3  |
| 78,756,040  | 76,024,722 | 34.0     | 33.5  | 31,198,544 | 31,101,650 | 13.5     | 13.7  |
| 7,434,991   | 6,874,060  | 37.9     | 36.4  | 3,460,913  | 3,311,115  | 17.6     | 17.5  |
| 12,480,219  | 12,668,735 | 37.5     | 38.7  | 5,643,784  | 5,653,911  | 16.9     | 17.3  |
| 14,386,261  | 13,747,351 | 38.9     | 39.5  | 5,762,911  | 5,809,908  | 15.6     | 16.7  |
| 6,015,134   | 6,145,922  | 32.0     | 30.3  | 2,922,012  | 2,939,091  | 15.5     | 14.5  |
| 38,439,435  | 36,588,654 | 31.3     | 30.5  | 13,408,924 | 13,387,625 | 10.9     | 11.2  |

$$\text{現金給与率} = \frac{\text{現金給与総額}}{\text{生産額} - (\text{内国消費税} + \text{推計消費税})} \times 100$$

第3表 従業者規模別1事業所当たりの

| 産業別<br>市町別   | 合計         |             | 4人から9人    |             | 10人から19人  |             | 20人から29人  |             |
|--------------|------------|-------------|-----------|-------------|-----------|-------------|-----------|-------------|
|              | 付加価値額      | 1事業所<br>当たり | 付加価値額     | 1事業所<br>当たり | 付加価値額     | 1事業所<br>当たり | 付加価値額     | 1事業所<br>当たり |
| 合 計          | 97,096,299 | 25,579      | 6,056,102 | 3,030       | 7,709,231 | 9,529       | 7,306,244 | 18,831      |
| 09 食料品       | 6,228,174  | 13,002      | 428,514   | 1,913       | 854,214   | 7,364       | 763,398   | 13,632      |
| 10 飲料・たばこ・飼料 | 2,979,129  | 67,707      | 102,962   | 3,813       | 37,325    | 6,221       | 125,927   | 31,482      |
| 11 繊維工業      | 8,961,113  | 11,563      | 1,120,099 | 2,363       | 1,102,831 | 7,304       | 856,119   | 12,972      |
| 12 木材・木製品    | 766,951    | 7,235       | 214,568   | 2,900       | 95,190    | 5,599       | 154,708   | 17,190      |
| 13 家具・装備品    | 4,647,116  | 44,684      | 217,247   | 2,649       | 130,896   | 10,908      | X         | X           |
| 14 パルプ・紙     | 965,633    | 11,496      | 115,013   | 2,614       | 165,523   | 9,196       | 195,102   | 15,008      |
| 15 印刷        | 3,496,371  | 19,317      | 213,136   | 2,368       | 400,536   | 9,315       | 274,013   | 18,268      |
| 16 化学工業      | 5,644,546  | 182,082     | 50,439    | 6,305       | 94,294    | 10,477      | 161,961   | 40,490      |
| 17 石油・石炭     | X          | X           | X         | X           | X         | X           | —         | —           |
| 18 プラスチック製品  | 2,433,806  | 18,722      | 227,272   | 3,551       | 225,245   | 10,238      | 429,134   | 21,457      |
| 19 ゴム製品      | 162,142    | 8,534       | 42,079    | 4,208       | X         | X           | 53,950    | 13,488      |
| 20 皮革        | X          | X           | X         | X           | —         | —           | X         | X           |
| 21 窯業・土石     | 3,067,405  | 13,633      | 493,458   | 4,329       | 899,479   | 11,243      | 557,361   | 29,335      |
| 22 鉄鋼業       | 1,220,213  | 20,003      | 61,948    | 2,950       | 243,318   | 12,166      | 174,876   | 29,146      |
| 23 非鉄金属      | 1,626,027  | 65,041      | 66,728    | 4,766       | 44,874    | 8,975       | X         | X           |
| 24 金属製品      | 5,983,001  | 16,214      | 634,612   | 3,066       | 715,707   | 10,080      | 865,050   | 21,099      |
| 25 はん用機械     | 4,560,330  | 35,628      | 270,936   | 4,442       | 407,428   | 13,581      | 131,692   | 18,813      |
| 26 生産用機械     | 19,243,040 | 38,181      | 1,074,183 | 4,457       | 1,171,332 | 11,156      | 1,287,572 | 22,589      |
| 27 業務用機械     | 1,116,991  | 44,680      | 52,185    | 4,744       | X         | X           | X         | X           |
| 28 電子部品      | 10,130,716 | 225,127     | 20,077    | 6,692       | 77,504    | 12,917      | 71,085    | 14,217      |
| 29 電気機械      | 3,560,294  | 26,179      | 112,995   | 2,354       | 267,719   | 8,113       | 269,590   | 12,838      |
| 30 情報通信      | 5,047,577  | 210,316     | X         | X           | X         | X           | 49,464    | 12,366      |
| 31 輸送機械      | 3,286,601  | 33,882      | 176,258   | 5,686       | 374,497   | 16,282      | 497,443   | 24,872      |
| 32 その他製品     | 1,830,968  | 9,438       | 330,019   | 2,341       | 253,659   | 7,927       | 181,144   | 16,468      |
| 金沢市          | 18,400,415 | 18,218      | 1,644,008 | 2,859       | 2,112,217 | 9,734       | 1,738,219 | 18,492      |
| 七尾市          | 2,631,079  | 14,222      | 270,758   | 2,820       | 346,866   | 7,541       | 164,033   | 10,252      |
| 小松市          | 17,700,491 | 35,977      | 864,572   | 3,012       | 875,666   | 9,316       | 745,733   | 17,756      |
| 輪島市          | 860,838    | 7,056       | 241,167   | 2,804       | 186,167   | 7,757       | 67,543    | 11,257      |
| 珠洲市          | 503,622    | 8,256       | 50,723    | 2,113       | 121,179   | 6,732       | 138,878   | 11,573      |
| 加賀市          | 7,028,386  | 21,964      | 479,248   | 2,803       | 758,969   | 10,690      | 498,460   | 19,172      |
| 羽咋市          | 1,885,564  | 22,995      | 123,757   | 3,173       | 171,216   | 9,512       | 151,920   | 16,880      |
| かほく市         | 4,316,902  | 15,989      | 501,805   | 2,952       | 554,072   | 9,553       | 432,882   | 22,783      |
| 白山市          | 19,436,594 | 44,074      | 682,093   | 3,943       | 973,319   | 11,451      | 1,480,678 | 22,435      |
| 能美市          | 8,569,426  | 34,006      | 406,565   | 3,696       | 578,538   | 10,916      | 660,010   | 21,291      |
| 能美郡川北町       | 2,671,418  | 55,655      | 54,658    | 3,644       | 214,970   | 14,331      | 193,362   | 19,336      |
| 石川郡野々市町      | 1,638,066  | 22,439      | 101,702   | 2,906       | 184,169   | 9,208       | 125,715   | 20,953      |
| 河北郡津幡町       | 1,430,035  | 17,024      | 66,571    | 1,902       | 124,918   | 8,328       | 206,241   | 18,749      |
| 河北郡内灘町       | 284,501    | 9,810       | 47,576    | 3,172       | 41,255    | 5,894       | X         | X           |
| 羽咋郡志賀町       | 2,319,483  | 24,941      | 133,056   | 2,893       | 78,520    | 6,543       | 383,466   | 27,390      |
| 羽咋郡宝達志水町     | 5,837,096  | 98,934      | 173,418   | 7,226       | 120,931   | 8,062       | 138,949   | 17,369      |
| 鹿島郡中能登町      | 839,564    | 9,541       | 89,075    | 1,856       | 150,664   | 7,174       | 78,320    | 13,053      |
| 鳳珠郡穴水町       | 261,832    | 11,384      | 40,206    | 3,093       | 28,677    | 7,169       | X         | X           |
| 鳳珠郡能登町       | 480,987    | 7,515       | 85,144    | 2,301       | 86,918    | 5,432       | 17,620    | 4,405       |

付加価値額（従業者4人以上の事業所）

単位＝万円

| 30人から49人  |             | 50人から99人   |             | 100人から199人 |             | 200人から299人 |             | 300人以上     |             |
|-----------|-------------|------------|-------------|------------|-------------|------------|-------------|------------|-------------|
| 付加価値額     | 1事業所<br>当たり | 付加価値額      | 1事業所<br>当たり | 付加価値額      | 1事業所<br>当たり | 付加価値額      | 1事業所<br>当たり | 付加価値額      | 1事業所<br>当たり |
| 6,874,060 | 30,551      | 12,668,735 | 61,202      | 13,747,351 | 134,778     | 6,145,922  | 256,080     | 36,588,654 | 871,158     |
| 572,039   | 21,187      | 1,622,000  | 49,152      | 1,420,769  | 78,932      | X          | X           | X          | X           |
| 147,075   | 36,769      | X          | X           | X          | X           | —          | —           | —          | —           |
| 675,394   | 19,865      | 2,108,355  | 60,239      | 1,076,404  | 97,855      | X          | X           | X          | X           |
| X         | X           | —          | —           | X          | X           | —          | —           | —          | —           |
| 62,087    | 20,696      | 139,309    | 46,436      | —          | —           | —          | —           | X          | X           |
| X         | X           | 337,618    | 56,270      | X          | X           | —          | —           | —          | —           |
| 714,538   | 54,964      | 796,065    | 61,236      | 560,275    | 140,069     | X          | X           | X          | X           |
| X         | X           | 348,621    | 87,155      | 425,414    | 141,805     | X          | X           | X          | X           |
| —         | —           | —          | —           | —          | —           | —          | —           | —          | —           |
| 215,178   | 21,518      | 583,085    | 58,309      | X          | X           | —          | —           | X          | X           |
| X         | X           | X          | X           | —          | —           | —          | —           | —          | —           |
| —         | —           | —          | —           | —          | —           | —          | —           | —          | —           |
| 161,716   | 32,343      | 323,229    | 64,646      | X          | X           | —          | —           | X          | X           |
| 312,246   | 34,694      | 212,157    | 70,719      | X          | X           | —          | —           | —          | —           |
| —         | —           | X          | X           | X          | X           | X          | X           | —          | —           |
| 702,279   | 31,922      | 1,005,478  | 55,860      | 1,117,292  | 159,613     | 942,583    | 314,194     | —          | —           |
| 445,326   | 40,484      | 418,926    | 52,366      | 1,116,044  | 186,007     | X          | X           | X          | X           |
| 1,519,557 | 37,062      | 2,142,919  | 71,431      | 2,122,877  | 117,938     | 872,450    | 290,817     | 9,052,150  | 1,005,794   |
| 121,170   | 40,390      | 266,783    | 88,928      | X          | X           | —          | —           | X          | X           |
| X         | X           | 379,324    | 47,416      | 768,403    | 128,067     | X          | X           | 8,551,341  | 712,612     |
| 317,429   | 35,270      | 648,871    | 49,913      | 1,035,294  | 115,033     | X          | X           | X          | X           |
| 109,828   | 18,305      | 103,480    | 34,493      | X          | X           | X          | X           | 4,362,316  | 1,454,105   |
| 316,224   | 35,136      | 388,141    | 48,518      | 405,204    | 101,301     | —          | —           | X          | X           |
| 184,254   | 26,322      | X          | X           | X          | X           | —          | —           | X          | X           |
| 1,158,980 | 26,340      | 2,256,722  | 45,134      | 3,956,475  | 219,804     | 690,686    | 172,672     | 4,843,108  | 605,389     |
| 292,330   | 26,575      | 395,984    | 56,569      | 821,196    | 117,314     | X          | X           | X          | X           |
| 788,360   | 39,418      | 1,568,336  | 62,733      | 1,456,769  | 121,397     | 1,086,486  | 362,162     | 10,314,569 | 1,146,063   |
| 85,888    | 28,629      | X          | X           | X          | X           | —          | —           | X          | X           |
| 120,378   | 24,076      | X          | X           | X          | X           | —          | —           | —          | —           |
| 649,706   | 30,938      | 1,162,417  | 72,651      | 522,378    | 58,042      | 913,196    | 304,399     | 2,044,012  | 681,337     |
| 127,533   | 25,507      | 336,847    | 56,141      | 544,132    | 181,377     | X          | X           | X          | X           |
| 205,324   | 29,332      | 960,615    | 80,051      | X          | X           | X          | X           | X          | X           |
| 1,406,733 | 34,311      | 2,930,840  | 79,212      | 3,408,117  | 136,325     | 396,649    | 79,330      | 8,158,165  | 906,463     |
| 713,249   | 33,964      | 1,337,272  | 60,785      | 1,061,856  | 117,984     | 1,763,965  | 587,988     | 2,047,971  | 682,657     |
| 83,011    | 27,670      | 210,072    | 70,024      | X          | X           | —          | —           | X          | X           |
| X         | X           | 253,767    | 50,753      | X          | X           | X          | X           | X          | X           |
| 349,621   | 26,894      | 303,665    | 60,733      | 379,019    | 75,804      | —          | —           | —          | —           |
| X         | X           | X          | X           | —          | —           | —          | —           | —          | —           |
| 413,196   | 41,320      | 554,962    | 79,280      | X          | X           | X          | X           | X          | X           |
| 155,559   | 25,927      | 104,938    | 26,235      | —          | —           | X          | X           | X          | X           |
| 114,200   | 22,840      | 136,304    | 34,076      | 271,001    | 67,750      | —          | —           | —          | —           |
| X         | X           | —          | —           | X          | X           | —          | —           | —          | —           |
| 55,824    | 11,165      | X          | X           | —          | —           | —          | —           | X          | X           |

第4表 従業者1人1か月当たりの製造品出荷額等、

| 産業別<br>従業者規模別 | 毎月末常用労働者計<br>(1月～12月) | 製造品出荷額等 (百円) |        |         |
|---------------|-----------------------|--------------|--------|---------|
|               |                       | 平成19年        | 平成20年  | 前年比 (%) |
| 合 計／平 均       | 850,233               | 28,085       | 27,069 | △ 3.6   |
| 09 食料品        | 89,225                | 11,847       | 11,748 | △ 0.8   |
| 10 飲料・たばこ・飼料  | 4,999                 | 95,589       | 94,861 | △ 0.8   |
| 11 繊維工業       | 81,164                | 18,566       | 18,253 | △ 1.7   |
| 12 木材・木製品     | 4,495                 | 20,899       | 25,859 | 23.7    |
| 13 家具・装備品     | 19,857                | X            | 32,740 | X       |
| 14 パルプ・紙      | 6,531                 | 19,716       | 20,739 | 5.2     |
| 15 印刷         | 35,004                | 17,615       | 17,756 | 0.8     |
| 16 化学工業       | 15,573                | 81,146       | 64,539 | △ 20.5  |
| 17 石油・石炭      | —                     | —            | —      | —       |
| 18 プラスチック製品   | 25,124                | 21,682       | 19,823 | △ 8.6   |
| 19 ゴム製品       | 1,538                 | X            | X      | X       |
| 20 皮革         | —                     | —            | —      | —       |
| 21 窯業・土石      | 16,665                | 14,226       | 15,179 | 6.7     |
| 22 鉄鋼業        | 8,664                 | 37,722       | 27,316 | △ 27.6  |
| 23 非鉄金属       | 9,035                 | X            | X      | X       |
| 24 金属製品       | 47,042                | 19,110       | 19,599 | 2.6     |
| 25 はん用機械      | 40,633                | 25,676       | 27,339 | 6.5     |
| 26 生産用機械      | 168,193               | 40,704       | 38,035 | △ 6.6   |
| 27 業務用機械      | 11,388                | 16,404       | 18,575 | 13.2    |
| 28 電子部品       | 140,153               | 24,392       | 24,854 | 1.9     |
| 29 電気機械       | 40,725                | 20,408       | 19,697 | △ 3.5   |
| 30 情報通信       | 36,535                | 66,516       | 56,411 | △ 15.2  |
| 31 輸送機械       | 36,277                | 25,534       | 24,883 | △ 2.5   |
| 32 その他製品      | 11,413                | 19,716       | 19,611 | △ 0.5   |
| 30人～49人       | 107,327               | 17,817       | 18,046 | 1.3     |
| 50人～99人       | 172,758               | 19,776       | 19,234 | △ 2.7   |
| 100人～199人     | 169,310               | 23,675       | 21,061 | △ 11.0  |
| 200人～299人     | 72,762                | 24,789       | 28,277 | 14.1    |
| 300人以上        | 328,076               | 39,258       | 36,978 | △ 5.8   |

従業者1人1か月当たり製造品出荷額等

従業者1人1か月当たり付加価値額

製造品出荷額等 - (国内消費税+推計消費税)

付加価値額

=  $\frac{\text{製造品出荷額等} - (\text{国内消費税} + \text{推計消費税})}{\text{個人事業主及び家族従業者数} \times 12 + \text{月別常用労働者数の計}}$

=  $\frac{\text{付加価値額}}{\text{個人事業主及び家族従業者数} \times 12 + \text{月別常用労働者数の計}}$

付加価値額、現金給与額（従業者30人以上の事業所）

| 付加価値額（百円） |        |        | 現金給与額（百円） |       |        |
|-----------|--------|--------|-----------|-------|--------|
| 平成19年     | 平成20年  | 前年比(%) | 平成19年     | 平成20年 | 前年比(%) |
| 9,433     | 8,942  | △ 5.2  | 3,373     | 3,327 | △ 1.4  |
| 4,747     | 4,687  | △ 1.3  | 1,984     | 1,946 | △ 1.9  |
| 53,830    | 54,269 | 0.8    | 4,555     | 4,945 | 8.6    |
| 7,077     | 7,247  | 2.4    | 2,762     | 2,743 | △ 0.7  |
| 4,123     | 6,729  | 63.2   | 3,081     | 3,188 | 3.5    |
| X         | 21,514 | X      | X         | 3,772 | X      |
| 7,144     | 7,503  | 5.0    | 3,370     | 3,244 | △ 3.8  |
| 7,310     | 7,453  | 2.0    | 3,260     | 3,231 | △ 0.9  |
| 49,205    | 34,276 | △ 30.3 | 4,229     | 4,171 | △ 1.4  |
| —         | —      | —      | —         | —     | —      |
| 8,088     | 6,178  | △ 23.6 | 2,805     | 3,016 | 7.5    |
| X         | X      | X      | X         | X     | X      |
| —         | —      | —      | —         | —     | —      |
| 6,208     | 6,703  | 8.0    | 3,509     | 3,405 | △ 3.0  |
| 14,882    | 8,542  | △ 42.6 | 4,074     | 3,523 | △ 13.5 |
| X         | X      | X      | X         | X     | X      |
| 7,229     | 8,009  | 10.8   | 3,530     | 3,638 | 3.1    |
| 9,219     | 9,230  | 0.1    | 3,809     | 4,116 | 8.1    |
| 11,349    | 9,340  | △ 17.7 | 4,252     | 3,849 | △ 9.5  |
| 7,878     | 8,996  | 14.2   | 3,314     | 3,457 | 4.3    |
| 6,013     | 7,108  | 18.2   | 3,296     | 3,286 | △ 0.3  |
| 7,068     | 7,145  | 1.1    | 3,576     | 3,353 | △ 6.2  |
| 14,599    | 13,638 | △ 6.6  | 3,472     | 3,563 | 2.6    |
| 7,081     | 6,170  | △ 12.9 | 3,545     | 3,524 | △ 0.6  |
| 9,110     | 9,342  | 2.5    | 2,841     | 2,598 | △ 8.6  |
| 6,659     | 6,405  | △ 3.8  | 2,913     | 2,882 | △ 1.1  |
| 7,311     | 7,333  | 0.3    | 3,064     | 3,030 | △ 1.1  |
| 8,964     | 8,120  | △ 9.4  | 3,179     | 3,112 | △ 2.1  |
| 7,854     | 8,447  | 7.5    | 3,393     | 3,414 | 0.6    |
| 12,185    | 11,152 | △ 8.5  | 3,798     | 3,722 | △ 2.0  |

常用労働者1人1か月当たり現金給与額

$$= \frac{\text{現金給与総額} - \text{その他の給与額}}{\text{月別常用労働者の計}}$$

第5表 市 町 別 生

| 産業別<br>従業者規模別 | 計           | 金沢市        | 七尾市       | 小松市        | 輪島市       | 珠洲市       | 加賀市        | 羽咋市       | かほく市       |
|---------------|-------------|------------|-----------|------------|-----------|-----------|------------|-----------|------------|
| 合 計           | 276,647,418 | 50,710,572 | 6,743,185 | 67,854,147 | 2,161,756 | 1,221,377 | 18,403,647 | 4,317,843 | 13,471,012 |
| 09 食料品        | 14,361,974  | 5,948,005  | 1,781,157 | 536,741    | 135,687   | 118,123   | 1,846,721  | 146,380   | 158,794    |
| 10 飲料・たばこ・飼料  | 11,903,492  | 8,712,163  | —         | 51,184     | 18,933    | 83,627    | 95,635     | X         | X          |
| 11 繊維工業       | 20,975,359  | 2,059,783  | 717,519   | 2,597,259  | 50,214    | 313,886   | 522,594    | 852,371   | 3,152,584  |
| 12 木材・木製品     | 2,086,807   | 273,990    | 823,281   | 61,169     | 151,514   | —         | 162,347    | —         | X          |
| 13 家具・装備品     | 7,100,566   | 371,904    | 36,761    | 6,014,704  | X         | X         | 22,367     | —         | 94,821     |
| 14 パルプ・紙      | 2,479,276   | 1,006,562  | 55,425    | 84,211     | X         | —         | 143,175    | —         | 51,232     |
| 15 印刷         | 7,777,183   | 3,306,703  | 51,236    | 519,465    | 6,500     | 37,447    | 92,228     | X         | X          |
| 16 化学工業       | 10,580,471  | 208,396    | X         | 647,329    | X         | 5,756     | X          | —         | —          |
| 17 石油・石炭      | X           | —          | X         | —          | X         | —         | —          | —         | —          |
| 18 プラスチック製品   | 6,463,906   | 1,600,317  | 224,329   | 772,691    | —         | —         | 518,202    | 72,650    | 219,185    |
| 19 ゴム製品       | 442,250     | 110,410    | 13,436    | X          | —         | —         | —          | —         | 53,416     |
| 20 皮革         | X           | —          | —         | —          | —         | —         | —          | X         | —          |
| 21 窯業・土石      | 5,967,840   | 913,084    | 629,895   | 519,249    | 182,316   | 108,749   | 367,539    | 48,208    | 77,914     |
| 22 鉄鋼業        | 4,135,727   | 191,901    | X         | 587,227    | X         | —         | 570,823    | X         | 743,962    |
| 23 非鉄金属       | 4,827,663   | 71,890     | —         | X          | —         | —         | X          | X         | X          |
| 24 金属製品       | 13,725,035  | 3,658,642  | 102,542   | 2,285,049  | X         | 59,589    | 1,656,593  | 399,188   | 169,422    |
| 25 はん用機械      | 12,009,929  | 1,983,433  | X         | 829,172    | —         | —         | 3,754,856  | 1,097,940 | 431,129    |
| 26 生産用機械      | 69,971,594  | 9,247,560  | 265,229   | 39,937,180 | —         | X         | 1,406,729  | X         | 597,166    |
| 27 業務用機械      | 2,321,054   | 931,901    | X         | —          | —         | —         | X          | —         | X          |
| 28 電子部品       | 34,787,617  | 1,053,631  | X         | 6,763,382  | 1,173,285 | —         | 3,741,117  | 1,058,945 | X          |
| 29 電気機械       | 8,937,861   | 1,574,121  | 1,181,278 | 600,329    | X         | 153,246   | 949,369    | 12,851    | 873,736    |
| 30 情報通信       | 20,573,825  | 6,655,170  | X         | 71,296     | —         | —         | X          | —         | X          |
| 31 輸送機械       | 11,141,146  | 529,189    | 147,469   | 4,919,911  | 9,460     | X         | 617,381    | X         | 91,429     |
| 32 その他製品      | 3,540,249   | 301,817    | 27,122    | 24,570     | 291,142   | 291,071   | 1,710,193  | X         | 33,962     |
| 4人～9人         | 11,011,357  | 2,788,580  | 474,368   | 1,810,784  | 429,540   | 93,381    | 800,170    | 185,532   | 998,956    |
| 10人～19人       | 15,836,831  | 4,375,664  | 715,599   | 1,881,234  | 319,271   | 213,566   | 1,456,590  | 280,998   | 1,211,518  |
| 20人～29人       | 16,137,355  | 3,364,941  | 334,961   | 1,920,344  | 120,365   | 218,533   | 1,085,329  | 324,286   | 819,370    |
| 30人以上         | 233,661,875 | 40,181,387 | 5,218,257 | 62,241,785 | 1,292,580 | 695,897   | 15,061,558 | 3,527,027 | 10,441,168 |
| 30人～49人       | 18,588,410  | 3,376,174  | 687,398   | 1,764,514  | 119,295   | 521,510   | 1,894,138  | 315,511   | 513,448    |
| 50人～99人       | 33,853,838  | 5,603,006  | 1,106,751 | 4,458,536  | X         | X         | 2,377,571  | 767,620   | 2,540,127  |
| 100人～199人     | 40,748,018  | 12,266,613 | 2,081,842 | 5,276,222  | X         | X         | 2,254,988  | 1,391,868 | X          |
| 200人～299人     | 20,522,207  | 2,992,454  | X         | 3,386,192  | —         | —         | 2,428,188  | X         | X          |
| 300人以上        | 119,949,402 | 15,943,140 | X         | 47,356,321 | X         | —         | 6,106,673  | X         | X          |



# 産 額 (従業者4人以上の事業所)

単位=万円

| 白山市        | 能美市        | 能美郡<br>川北町 | 石川郡<br>野々市町 | 河北郡       |         | 羽咋郡       |           | 鹿島郡<br>中能登町 | 鳳珠郡     |           |
|------------|------------|------------|-------------|-----------|---------|-----------|-----------|-------------|---------|-----------|
|            |            |            |             | 津幡町       | 内灘町     | 志賀町       | 宝達志水町     |             | 穴水町     | 能登町       |
| 52,284,066 | 24,194,651 | 6,710,596  | 3,513,771   | 3,976,397 | 470,985 | 7,876,519 | 8,386,765 | 2,291,846   | 643,999 | 1,414,284 |
| 1,617,184  | 479,032    | 193,918    | 669,696     | 245,456   | X       | 33,825    | X         | 103,154     | X       | 122,185   |
| 2,808,229  | X          | —          | X           | X         | X       | X         | X         | —           | X       | 20,095    |
| 1,676,191  | 6,549,446  | 182,018    | X           | 352,401   | 134,567 | 145,503   | 301,421   | 1,006,163   | X       | 117,722   |
| 353,727    | 121,242    | —          | —           | X         | —       | 80,360    | X         | X           | 17,412  | 8,968     |
| 247,991    | 134,838    | —          | —           | 79,491    | X       | —         | X         | 61,227      | X       | X         |
| 893,689    | 189,163    | X          | 39,896      | X         | —       | —         | —         | —           | —       | —         |
| 2,728,034  | 213,256    | X          | 425,704     | X         | —       | X         | 5,899     | X           | X       | —         |
| 3,193,837  | 620,984    | X          | —           | —         | —       | X         | X         | —           | —       | —         |
| —          | X          | X          | —           | X         | —       | —         | —         | —           | X       | —         |
| 998,593    | 1,180,696  | X          | X           | X         | —       | 42,853    | 281,584   | 403,451     | —       | X         |
| X          | X          | —          | —           | X         | —       | X         | —         | X           | —       | —         |
| —          | —          | —          | —           | —         | —       | X         | —         | —           | —       | —         |
| 1,766,675  | 352,824    | 200,090    | X           | X         | —       | 387,017   | 119,067   | X           | X       | 121,145   |
| 438,223    | 1,127,127  | X          | —           | X         | X       | X         | X         | X           | —       | —         |
| 726,856    | X          | —          | —           | —         | —       | 1,357,736 | 1,365,749 | X           | —       | —         |
| 2,010,170  | 1,485,673  | 127,852    | 98,779      | 643,963   | 35,955  | 317,643   | 279,522   | 295,687     | X       | X         |
| 2,757,165  | 920,758    | —          | X           | 194,337   | —       | X         | —         | —           | —       | X         |
| 10,922,196 | 4,230,025  | 449,577    | 1,302,546   | 521,618   | 74,115  | 555,757   | 121,022   | 65,152      | —       | —         |
| 847,403    | —          | —          | —           | —         | —       | 280,449   | X         | —           | X       | —         |
| X          | 4,923,380  | X          | X           | —         | X       | 3,573,413 | X         | X           | X       | X         |
| 2,085,892  | 103,380    | —          | 451,419     | 622,585   | —       | 137,618   | X         | 148,319     | X       | 8,075     |
| 6,920,915  | X          | X          | —           | X         | —       | X         | —         | —           | X       | —         |
| 3,377,385  | 146,069    | X          | X           | 427,993   | —       | X         | —         | —           | X       | X         |
| 140,691    | X          | —          | 98,358      | 567,607   | —       | X         | X         | X           | —       | X         |
| 1,296,019  | 679,804    | 86,069     | 168,585     | 198,766   | 83,397  | 270,220   | 207,664   | 149,659     | 118,130 | 171,733   |
| 1,963,433  | 1,331,495  | 611,936    | 311,947     | 226,606   | 65,718  | 128,470   | 219,181   | 302,712     | 51,839  | 169,054   |
| 2,895,493  | 1,863,203  | 395,864    | 180,571     | 536,710   | X       | 1,446,623 | 247,079   | 213,384     | X       | 40,270    |
| 46,129,121 | 20,320,149 | 5,616,727  | 2,852,668   | 3,014,315 | X       | 6,031,206 | 7,712,841 | 1,626,091   | X       | 1,033,227 |
| 3,694,062  | 2,751,036  | 232,640    | X           | 1,020,361 | X       | 630,460   | 424,200   | 214,619     | X       | 80,709    |
| 8,955,886  | 3,778,785  | 483,614    | 879,691     | 633,788   | X       | 1,466,956 | 246,755   | 365,899     | —       | X         |
| 9,391,889  | 2,520,580  | X          | X           | 1,360,166 | —       | X         | —         | 1,045,573   | X       | —         |
| 3,540,380  | 4,025,059  | —          | X           | —         | —       | X         | X         | —           | —       | —         |
| 20,546,904 | 7,244,689  | X          | X           | —         | —       | X         | X         | —           | —       | X         |

第6表 在 庫 額

| 産業別<br>従業者規模別 | 合 計 (C+D)  |            | $\frac{B}{A}$<br>(%) | 製造品       |
|---------------|------------|------------|----------------------|-----------|
|               | 年初額 (A)    | 年末額 (B)    |                      | 年初額       |
| 合 計           | 16,137,868 | 16,448,735 | 101.9                | 6,124,562 |
| 09 食料品        | 239,157    | 215,483    | 90.1                 | 209,764   |
| 10 飲料・たばこ・飼料  | 393,145    | 359,615    | 91.5                 | 238,549   |
| 11 繊維工業       | 728,711    | 903,444    | 124.0                | 546,100   |
| 12 木材・木製品     | 140,141    | 133,404    | 95.2                 | 113,026   |
| 13 家具・装備品     | X          | 316,201    | X                    | X         |
| 14 パルプ・紙      | 98,119     | 118,917    | 121.2                | 94,835    |
| 15 印刷         | 168,183    | 174,275    | 103.6                | 97,626    |
| 16 化学工業       | 634,072    | 770,359    | 121.5                | 409,623   |
| 17 石油・石炭      | —          | —          | —                    | —         |
| 18 プラスチック製品   | 270,350    | 281,354    | 104.1                | 184,667   |
| 19 ゴム製品       | X          | X          | X                    | X         |
| 20 皮革         | —          | —          | —                    | —         |
| 21 窯業・土石      | 360,848    | 379,875    | 105.3                | 172,820   |
| 22 鉄鋼業        | 64,398     | 72,058     | 111.9                | 48,005    |
| 23 非鉄金属       | X          | X          | X                    | X         |
| 24 金属製品       | 956,974    | 922,602    | 96.4                 | 223,395   |
| 25 はん用機械      | 1,199,367  | 1,014,094  | 84.6                 | 312,482   |
| 26 生産用機械      | 6,457,403  | 6,289,321  | 97.4                 | 1,251,119 |
| 27 業務用機械      | 122,965    | 167,463    | 136.2                | 88,729    |
| 28 電子部品       | 1,673,163  | 2,040,909  | 122.0                | 742,293   |
| 29 電気機械       | 344,123    | 386,774    | 112.4                | 124,569   |
| 30 情報通信       | 1,348,343  | 1,232,087  | 91.4                 | 902,418   |
| 31 輸送機械       | 339,179    | 352,203    | 103.8                | 83,995    |
| 32 その他製品      | 118,692    | 140,980    | 118.8                | 82,976    |
| 30人～ 49人      | 1,374,561  | 1,230,388  | 89.5                 | 673,400   |
| 50人～ 99人      | 2,038,041  | 2,223,508  | 109.1                | 1,005,088 |
| 100人～199人     | 2,200,738  | 2,297,334  | 104.4                | 919,445   |
| 200人～299人     | 1,451,426  | 1,398,408  | 96.3                 | 431,796   |
| 300人以上        | 9,073,102  | 9,299,097  | 102.5                | 3,094,833 |

## (従業者30人以上の事業所)

単位=万円

| (C)       | 半製品+仕掛品 (D) |           | 原材料+燃料    |           | $\frac{F}{E}$<br>(%) |
|-----------|-------------|-----------|-----------|-----------|----------------------|
|           | 年末額         | 年初額       | 年末額       | 年初額 (E)   |                      |
| 6,641,880 | 10,013,306  | 9,806,855 | 5,963,499 | 6,538,024 | 109.6                |
| 187,710   | 29,393      | 27,773    | 238,435   | 231,130   | 96.9                 |
| 210,296   | 154,596     | 149,319   | 58,026    | 58,733    | 101.2                |
| 712,235   | 182,611     | 191,209   | 436,509   | 421,363   | 96.5                 |
| 97,652    | 27,115      | 35,752    | 116,348   | 71,300    | 61.3                 |
| 149,668   | X           | 166,533   | X         | 87,172    | X                    |
| 113,956   | 3,284       | 4,961     | 55,523    | 60,610    | 109.2                |
| 106,333   | 70,557      | 67,942    | 87,555    | 100,883   | 115.2                |
| 513,090   | 224,449     | 257,269   | 279,122   | 315,394   | 113.0                |
| —         | —           | —         | —         | —         | —                    |
| 185,349   | 85,683      | 96,005    | 164,932   | 149,407   | 90.6                 |
| X         | X           | X         | X         | X         | X                    |
| —         | —           | —         | —         | —         | —                    |
| 176,019   | 188,028     | 203,856   | 93,830    | 81,700    | 87.1                 |
| 52,372    | 16,393      | 19,686    | 99,604    | 158,727   | 159.4                |
| X         | X           | X         | X         | X         | X                    |
| 271,883   | 733,579     | 650,719   | 201,977   | 256,222   | 126.9                |
| 274,249   | 886,885     | 739,845   | 346,513   | 422,523   | 121.9                |
| 1,198,327 | 5,206,284   | 5,090,994 | 834,858   | 910,100   | 109.0                |
| 122,897   | 34,236      | 44,566    | 88,070    | 127,298   | 144.5                |
| 916,670   | 930,870     | 1,124,239 | 967,747   | 1,244,338 | 128.6                |
| 181,341   | 219,554     | 205,433   | 250,745   | 284,991   | 113.7                |
| 934,458   | 445,925     | 297,629   | 1,222,118 | 1,263,825 | 103.4                |
| 74,351    | 255,184     | 277,852   | 151,793   | 140,175   | 92.3                 |
| 106,208   | 35,716      | 34,772    | 46,589    | 53,199    | 114.2                |
| 714,380   | 701,161     | 516,008   | 509,778   | 527,112   | 103.4                |
| 1,211,675 | 1,032,953   | 1,011,833 | 952,400   | 1,030,246 | 108.2                |
| 1,001,540 | 1,281,293   | 1,295,794 | 1,148,773 | 1,357,556 | 118.2                |
| 415,512   | 1,019,630   | 982,896   | 399,938   | 366,951   | 91.8                 |
| 3,298,773 | 5,978,269   | 6,000,324 | 2,952,610 | 3,256,159 | 110.3                |

第7表 在 庫 率

| 産業別<br>従業者規模別 | 製造品出荷額（A）   |             |
|---------------|-------------|-------------|
|               | 平成19年       | 平成20年       |
| 合 計           | 226,488,753 | 222,429,738 |
| 09 食料品        | 10,450,479  | 10,319,485  |
| 10 飲料・たばこ・飼料  | 13,087,872  | 11,453,561  |
| 11 繊維工業       | 8,681,255   | 8,540,801   |
| 12 木材・木製品     | X           | 1,062,078   |
| 13 家具・装備品     | 5,739,427   | 6,477,807   |
| 14 パルプ・紙      | 1,232,417   | 1,322,113   |
| 15 印刷         | 5,800,132   | 5,911,970   |
| 16 化学工業       | 11,618,687  | 9,942,760   |
| 17 石油・石炭      | —           | —           |
| 18 プラスチック製品   | 5,068,119   | 4,635,467   |
| 19 ゴム製品       | X           | X           |
| 20 皮革         | —           | —           |
| 21 窯業・土石      | 2,050,310   | 2,240,997   |
| 22 鉄鋼業        | 2,876,698   | 2,230,225   |
| 23 非鉄金属       | X           | X           |
| 24 金属製品       | 7,788,860   | 8,197,028   |
| 25 はん用機械      | 10,639,529  | 10,508,478  |
| 26 生産用機械      | 63,762,258  | 62,789,219  |
| 27 業務用機械      | 1,862,882   | 2,115,294   |
| 28 電子部品       | 28,980,857  | 33,794,954  |
| 29 電気機械       | 8,523,644   | 7,487,536   |
| 30 情報通信       | 23,544,799  | 19,950,821  |
| 31 輸送機械       | 9,140,921   | 8,653,808   |
| 32 その他製品      | 1,021,179   | 995,202     |
| 30人～49人       | 17,373,252  | 16,793,856  |
| 50人～99人       | 30,542,388  | 30,675,305  |
| 100人～199人     | 41,669,657  | 38,348,853  |
| 200人～299人     | 17,695,589  | 19,259,481  |
| 300人以上        | 119,207,867 | 117,352,243 |

## (従業員30人以上の事業所)

単位=万円

| 製造品在庫額 (B) ・ 在庫率 (B) / (A) |         |           |         |
|----------------------------|---------|-----------|---------|
| 平成19年                      | 在庫率 (%) | 平成20年     | 在庫率 (%) |
| 6,010,630                  | 2.7     | 6,641,880 | 3.0     |
| 177,669                    | 1.7     | 187,710   | 1.8     |
| 241,549                    | 1.8     | 210,296   | 1.8     |
| 490,163                    | 5.6     | 712,235   | 8.3     |
| X                          | X       | 97,652    | 9.2     |
| 123,399                    | 2.2     | 149,668   | 2.3     |
| 94,835                     | 7.7     | 113,956   | 8.6     |
| 96,020                     | 1.7     | 106,333   | 1.8     |
| 409,623                    | 3.5     | 513,090   | 5.2     |
| —                          | —       | —         | —       |
| 186,280                    | 3.7     | 185,349   | 4.0     |
| X                          | X       | X         | X       |
| —                          | —       | —         | —       |
| 174,711                    | 8.5     | 176,019   | 7.9     |
| 55,567                     | 1.9     | 52,372    | 2.3     |
| X                          | X       | X         | X       |
| 219,132                    | 2.8     | 271,883   | 3.3     |
| 324,051                    | 3.0     | 274,249   | 2.6     |
| 1,234,963                  | 1.9     | 1,198,327 | 1.9     |
| 77,579                     | 4.2     | 122,897   | 5.8     |
| 712,491                    | 2.5     | 916,670   | 2.7     |
| 164,653                    | 1.9     | 181,341   | 2.4     |
| 902,022                    | 3.8     | 934,458   | 4.7     |
| 76,647                     | 0.8     | 74,351    | 0.9     |
| 89,891                     | 8.8     | 106,208   | 10.7    |
| 695,516                    | 4.0     | 714,380   | 4.3     |
| 892,563                    | 2.9     | 1,211,675 | 4.0     |
| 839,218                    | 2.0     | 1,001,540 | 2.6     |
| 486,344                    | 2.7     | 415,512   | 2.2     |
| 3,096,989                  | 2.6     | 3,298,773 | 2.8     |

第8表 有形固定資産の増加額

| 産業別<br>従業者規模別 | 取得額        |         | 建設仮勘定     |            | 投資<br>(5)=(1)+(2)+(3)-(4) |
|---------------|------------|---------|-----------|------------|---------------------------|
|               | 有形固定資産(1)  | 土地(2)   | 増(3)      | 減(4)       |                           |
| 合計            | 11,314,228 | 569,081 | 9,914,584 | 11,651,373 | 10,146,520                |
| 09 食料品        | 239,852    | 15,780  | 31,017    | 6,543      | 280,106                   |
| 10 飲料・たばこ・飼料  | 175,100    | 450     | 92,964    | 127,400    | 141,114                   |
| 11 繊維工業       | 381,866    | 22,549  | 1,051,216 | 123,553    | 1,332,078                 |
| 12 木材・木製品     | 72,313     | 576     | 767       | 60,290     | 13,366                    |
| 13 家具・装備品     | 43,564     | 2,700   | 64        | 11,100     | 35,228                    |
| 14 パルプ・紙      | 47,166     | 823     | 24,737    | 18,087     | 54,639                    |
| 15 印刷         | 516,952    | 22,678  | 332,785   | 362,732    | 509,683                   |
| 16 化学工業       | 305,877    | 51,972  | 246,942   | 191,809    | 412,982                   |
| 17 石油・石炭      | —          | —       | —         | —          | —                         |
| 18 プラスチック製品   | 156,518    | 3,620   | 43,330    | 47,195     | 156,273                   |
| 19 ゴム製品       | X          | X       | X         | X          | X                         |
| 20 皮革         | —          | —       | —         | —          | —                         |
| 21 窯業・土石      | 122,562    | —       | 101,888   | 99,596     | 124,854                   |
| 22 鉄鋼業        | 257,219    | —       | 46,222    | 49,465     | 253,976                   |
| 23 非鉄金属       | X          | X       | X         | X          | X                         |
| 24 金属製品       | 441,133    | 76,913  | 144,611   | 147,971    | 514,686                   |
| 25 はん用機械      | 356,143    | 13,592  | 256,954   | 239,093    | 387,596                   |
| 26 生産用機械      | 2,367,824  | 293,375 | 625,036   | 468,905    | 2,817,330                 |
| 27 業務用機械      | 46,975     | —       | 14,577    | 8,931      | 52,621                    |
| 28 電子部品       | 4,934,212  | —       | 6,686,158 | 9,459,725  | 2,160,645                 |
| 29 電気機械       | 198,200    | 7,388   | 30,748    | 31,097     | 205,239                   |
| 30 情報通信       | 149,632    | 21,567  | 46,369    | 42,946     | 174,622                   |
| 31 輸送機械       | 235,483    | 17,522  | 101,875   | 120,136    | 234,744                   |
| 32 その他製品      | 68,044     | —       | 10,462    | 7,427      | 71,079                    |
| 30人～49人       | 1,038,353  | 115,718 | 365,781   | 418,797    | 1,101,055                 |
| 50人～99人       | 1,431,703  | 118,594 | 361,910   | 468,805    | 1,443,402                 |
| 100人～199人     | 1,471,060  | 94,174  | 434,715   | 410,188    | 1,589,761                 |
| 200人～299人     | 584,985    | 61,114  | 1,214,297 | 336,880    | 1,523,516                 |
| 300人以上        | 6,788,127  | 179,481 | 7,537,881 | 10,016,703 | 4,488,786                 |

## (従業者30人以上の事業所)

単位=万円

| 総額<br>構成比(%) | 除却額(6)    | 有形固定資産の増加額  |        | 平成19年有形固定資産増加額 |        |
|--------------|-----------|-------------|--------|----------------|--------|
|              |           | (7)=(5)-(6) | 構成比(%) | 総額             | 構成比(%) |
| 100.0        | 1,337,924 | 8,808,596   | 100.0  | 13,573,197     | 100.0  |
| 2.8          | 48,890    | 231,216     | 2.6    | 290,298        | 2.1    |
| 1.4          | 56,976    | 84,138      | 1.0    | 98,022         | 0.7    |
| 13.1         | 98,736    | 1,233,342   | 14.0   | 617,899        | 4.6    |
| 0.1          | 117       | 13,249      | 0.2    | 101,054        | 0.7    |
| 0.3          | 63,851    | -28,623     | △ 0.3  | X              | X      |
| 0.5          | 7,010     | 47,629      | 0.5    | 35,285         | 0.3    |
| 5.0          | 43,873    | 465,810     | 5.3    | 422,252        | 3.1    |
| 4.1          | 25,591    | 387,391     | 4.4    | 263,574        | 1.9    |
| —            | —         | —           | —      | —              | —      |
| 1.5          | 9,164     | 147,109     | 1.7    | 233,450        | 1.7    |
| X            | X         | X           | X      | X              | X      |
| —            | —         | —           | —      | —              | —      |
| 1.2          | 19,689    | 105,165     | 1.2    | 162,859        | 1.2    |
| 2.5          | 9,747     | 244,229     | 2.8    | 378,917        | 2.8    |
| X            | X         | X           | X      | X              | X      |
| 5.1          | 15,626    | 499,060     | 5.7    | 395,272        | 2.9    |
| 3.8          | 223,168   | 164,428     | 1.9    | 310,940        | 2.3    |
| 27.8         | 149,035   | 2,668,295   | 30.3   | 2,666,958      | 19.6   |
| 0.5          | 5,764     | 46,857      | 0.5    | 238,667        | 1.8    |
| 21.3         | 452,819   | 1,707,826   | 19.4   | 5,759,664      | 42.4   |
| 2.0          | 9,042     | 196,197     | 2.2    | 377,753        | 2.8    |
| 1.7          | 13,081    | 161,541     | 1.8    | 356,310        | 2.6    |
| 2.3          | 22,839    | 211,905     | 2.4    | 533,566        | 3.9    |
| 0.7          | 2,961     | 68,118      | 0.8    | 173,067        | 1.3    |
| 10.9         | 56,937    | 1,044,118   | 11.9   | 1,003,663      | 7.4    |
| 14.2         | 129,220   | 1,314,182   | 14.9   | 1,778,024      | 13.1   |
| 15.7         | 180,282   | 1,409,479   | 16.0   | 1,609,509      | 11.9   |
| 15.0         | 95,079    | 1,428,437   | 16.2   | 634,510        | 4.7    |
| 44.2         | 876,406   | 3,612,380   | 41.0   | 8,547,491      | 63.0   |

第9表 有形固定資産

| 産業別<br>市町別   | 年初現在高      | 取得額        |            | 取得額        | 建物構築物     | 機械装置      |
|--------------|------------|------------|------------|------------|-----------|-----------|
|              |            | 資産         | 土地         |            |           |           |
| 合 計          | 67,923,189 | 50,077,239 | 17,845,950 | 11,883,309 | 2,716,631 | 7,270,985 |
| 09 食料品       | 2,951,855  | 1,764,919  | 1,186,936  | 255,632    | 98,099    | 122,215   |
| 10 飲料・たばこ・飼料 | 2,073,801  | 1,244,379  | 829,422    | 175,550    | 27,164    | 139,034   |
| 11 繊維工業      | 5,500,672  | 4,059,983  | 1,440,689  | 404,415    | 60,742    | 281,345   |
| 12 木材・木製品    | 381,100    | 278,777    | 102,323    | 72,889     | 3,013     | 69,284    |
| 13 家具・装備品    | 2,034,026  | 1,429,710  | 604,316    | 46,264     | 17,525    | 13,193    |
| 14 パルプ・紙     | 621,046    | 365,735    | 255,311    | 47,989     | 15,645    | 28,751    |
| 15 印刷        | 4,520,869  | 2,988,102  | 1,532,767  | 539,630    | 314,718   | 135,567   |
| 16 化学工業      | 2,960,723  | 2,394,129  | 566,594    | 357,849    | 58,531    | 216,868   |
| 17 石油・石炭     | —          | —          | —          | —          | —         | —         |
| 18 プラスチック製品  | 1,729,723  | 1,234,333  | 495,390    | 160,138    | 34,160    | 83,684    |
| 19 ゴム製品      | X          | X          | X          | X          | X         | X         |
| 20 皮革        | —          | —          | —          | —          | —         | —         |
| 21 窯業・土石     | 1,233,591  | 756,913    | 476,678    | 122,562    | 80,204    | 30,359    |
| 22 鉄鋼業       | 706,988    | 516,170    | 190,818    | 257,219    | 81,106    | 162,454   |
| 23 非鉄金属      | X          | X          | X          | X          | X         | X         |
| 24 金属製品      | 3,348,773  | 2,049,258  | 1,299,515  | 518,046    | 123,063   | 281,630   |
| 25 はん用機械     | 2,688,832  | 1,869,218  | 819,614    | 369,735    | 102,116   | 221,290   |
| 26 生産用機械     | 13,436,746 | 9,537,170  | 3,899,576  | 2,661,199  | 758,948   | 1,328,992 |
| 27 業務用機械     | 1,256,802  | 1,040,347  | 216,455    | 46,975     | 5,471     | 31,904    |
| 28 電子部品      | 13,997,011 | 12,914,900 | 1,082,111  | 4,934,212  | 609,220   | 3,787,354 |
| 29 電気機械      | 1,881,421  | 1,255,534  | 625,887    | 205,588    | 98,882    | 54,601    |
| 30 情報通信      | 2,020,984  | 1,337,013  | 683,971    | 171,199    | 39,605    | 36,452    |
| 31 輸送機械      | 2,875,177  | 1,818,688  | 1,056,489  | 253,005    | 106,246   | 87,978    |
| 32 その他製品     | 864,872    | 696,898    | 167,974    | 68,044     | 14,880    | 45,213    |
| 金沢市          | 10,331,620 | 6,351,659  | 3,979,961  | 1,178,436  | 353,786   | 368,050   |
| 七尾市          | 1,578,765  | 967,400    | 611,365    | 154,350    | 25,088    | 113,672   |
| 小松市          | 12,371,951 | 9,198,088  | 3,173,863  | 2,522,071  | 578,772   | 1,444,310 |
| 輪島市          | 338,839    | 258,719    | 80,120     | 14,978     | 6,159     | 4,302     |
| 珠洲市          | 55,179     | 43,095     | 12,084     | 2,416      | 545       | 971       |
| 加賀市          | 4,248,758  | 3,411,838  | 836,920    | 1,380,812  | 290,894   | 1,035,086 |
| 羽咋市          | 1,085,437  | 924,390    | 161,047    | 283,552    | 42,248    | 208,343   |
| かほく市         | 1,284,051  | 965,950    | 318,101    | 347,204    | 112,983   | 185,863   |
| 白山市          | 17,049,304 | 11,913,012 | 5,136,292  | 2,898,497  | 716,333   | 1,840,817 |
| 能美市          | 7,557,215  | 6,000,996  | 1,556,219  | 1,358,346  | 188,134   | 1,033,612 |
| 能美郡川北町       | 4,668,943  | 4,324,775  | 344,168    | 893,453    | 300,795   | 428,941   |
| 石川郡野々市町      | 1,204,672  | 676,581    | 528,091    | 48,844     | 3,838     | 35,507    |
| 河北郡津幡町       | 1,290,061  | 895,743    | 394,318    | 209,639    | 31,103    | 133,810   |
| 河北郡内灘町       | X          | X          | X          | X          | X         | X         |
| 羽咋郡志賀町       | 2,639,238  | 2,400,297  | 238,941    | 308,397    | 35,803    | 209,658   |
| 羽咋郡宝達志水町     | 1,115,967  | 821,551    | 294,416    | 165,254    | 13,708    | 138,644   |
| 鹿島郡中能登町      | 670,815    | 536,920    | 133,895    | 43,912     | 15,194    | 21,081    |
| 鳳珠郡穴水町       | X          | X          | X          | X          | X         | X         |
| 鳳珠郡能登町       | 335,576    | 302,479    | 33,097     | 13,333     | 1,040     | 11,031    |

(注) 資産欄は土地を除く有形固定資産。



## (従業者30人以上の事業所)

単位＝万円

|           |         | 除却額       |           |         | 建設仮勘定     |            |
|-----------|---------|-----------|-----------|---------|-----------|------------|
| 備品        | 土地      |           | 資産        | 土地      | 増         | 減          |
| 1,326,612 | 569,081 | 1,337,924 | 1,170,870 | 167,054 | 9,914,584 | 11,651,373 |
| 19,538    | 15,780  | 48,890    | 48,191    | 699     | 31,017    | 6,543      |
| 8,902     | 450     | 56,976    | 56,893    | 83      | 92,964    | 127,400    |
| 39,779    | 22,549  | 98,736    | 75,363    | 23,373  | 1,051,216 | 123,553    |
| 16        | 576     | 117       | —         | 117     | 767       | 60,290     |
| 12,846    | 2,700   | 63,851    | 60,713    | 3,138   | 64        | 11,100     |
| 2,770     | 823     | 7,010     | 7,010     | —       | 24,737    | 18,087     |
| 66,667    | 22,678  | 43,873    | 29,321    | 14,552  | 332,785   | 362,732    |
| 30,478    | 51,972  | 25,591    | 25,591    | —       | 246,942   | 191,809    |
| —         | —       | —         | —         | —       | —         | —          |
| 38,674    | 3,620   | 9,164     | 8,490     | 674     | 43,330    | 47,195     |
| X         | X       | X         | X         | X       | X         | X          |
| —         | —       | —         | —         | —       | —         | —          |
| 11,999    | —       | 19,689    | 13,812    | 5,877   | 101,888   | 99,596     |
| 13,659    | —       | 9,747     | 9,747     | —       | 46,222    | 49,465     |
| X         | X       | X         | X         | X       | X         | X          |
| 36,440    | 76,913  | 15,626    | 14,746    | 880     | 144,611   | 147,971    |
| 32,737    | 13,592  | 223,168   | 222,757   | 411     | 256,954   | 239,093    |
| 279,884   | 293,375 | 149,035   | 95,586    | 53,449  | 625,036   | 468,905    |
| 9,600     | —       | 5,764     | 5,764     | —       | 14,577    | 8,931      |
| 537,638   | —       | 452,819   | 452,812   | 7       | 6,686,158 | 9,459,725  |
| 44,717    | 7,388   | 9,042     | 8,472     | 570     | 30,748    | 31,097     |
| 73,575    | 21,567  | 13,081    | 12,202    | 879     | 46,369    | 42,946     |
| 41,259    | 17,522  | 22,839    | 17,729    | 5,110   | 101,875   | 120,136    |
| 7,951     | —       | 2,961     | 1,926     | 1,035   | 10,462    | 7,427      |
| 183,229   | 273,371 | 136,353   | 124,575   | 11,778  | 175,544   | 171,921    |
| 11,390    | 4,200   | 43,769    | 39,350    | 4,419   | 37,705    | 95,523     |
| 352,946   | 146,043 | 181,850   | 139,089   | 42,761  | 1,162,531 | 1,048,946  |
| 4,517     | —       | 2,354     | 1,890     | 464     | 4,534     | 1,931      |
| 900       | —       | 272       | 272       | —       | —         | —          |
| 43,603    | 11,229  | 233,806   | 231,249   | 2,557   | 992,223   | 1,044,375  |
| 32,378    | 583     | 9,242     | 9,242     | —       | 235,091   | 231,785    |
| 39,358    | 9,000   | 16,238    | 16,238    | —       | 51,099    | 50,007     |
| 299,273   | 42,074  | 198,859   | 163,108   | 35,751  | 3,278,711 | 3,014,034  |
| 108,304   | 28,296  | 334,615   | 321,498   | 13,117  | 2,540,571 | 1,302,628  |
| 156,117   | 7,600   | 22,902    | 22,902    | —       | 1,145,576 | 4,406,279  |
| 9,499     | —       | 5,161     | 5,161     | —       | 58,390    | 360        |
| 15,238    | 29,488  | 7,136     | 7,136     | —       | 21,664    | 12,222     |
| X         | —       | X         | X         | —       | X         | X          |
| 47,360    | 15,576  | 4,625     | 4,618     | 7       | 97,329    | 104,519    |
| 12,902    | —       | 79,903    | 23,703    | 56,200  | 19,972    | 89,809     |
| 6,016     | 1,621   | 740       | 740       | —       | 9,924     | 13,389     |
| X         | —       | X         | X         | —       | X         | X          |
| 1,262     | —       | 57,130    | 57,130    | —       | 7,171     | 4,168      |

第10表 主要項目表

| 産業別<br>従業者規模別<br>市町別 | 事業所数      |           |            | 従業者数(人)   |           |            | 製造品出荷額等(万円) |             |            |
|----------------------|-----------|-----------|------------|-----------|-----------|------------|-------------|-------------|------------|
|                      | 平成<br>19年 | 平成<br>20年 | 前年比<br>(%) | 平成<br>19年 | 平成<br>20年 | 前年比<br>(%) | 平成19年       | 平成20年       | 前年比<br>(%) |
| 合計                   | 3,668     | 3,796     | 3.5        | 102,337   | 103,060   | 0.7        | 287,427,476 | 281,263,370 | △ 2.1      |
| 09 食料品               | 476       | 479       | 0.6        | 11,788    | 11,833    | 0.4        | 14,797,907  | 14,677,358  | △ 0.8      |
| 10 飲料・たばこ・飼料         | 43        | 44        | 2.3        | 799       | 779       | △ 2.5      | 13,640,945  | 12,013,770  | △ 11.9     |
| 11 繊維工業              | 755       | 775       | 2.6        | 13,348    | 13,022    | △ 2.4      | 22,011,347  | 21,202,562  | △ 3.7      |
| 12 木材・木製品            | 99        | 106       | 7.1        | 1,231     | 1,249     | 1.5        | 2,224,475   | 2,230,878   | 0.3        |
| 13 家具・装備品            | 107       | 104       | △ 2.8      | 2,198     | 2,304     | 4.8        | 6,554,270   | 7,159,859   | 9.2        |
| 14 パルプ・紙             | 79        | 84        | 6.3        | 1,267     | 1,360     | 7.3        | 2,237,579   | 2,502,819   | 11.9       |
| 15 印刷                | 175       | 181       | 3.4        | 4,366     | 4,330     | △ 0.8      | 7,963,263   | 8,015,302   | 0.7        |
| 16 化学工業              | 25        | 31        | 24.0       | 1,478     | 1,600     | 8.3        | 12,201,516  | 10,599,203  | △ 13.1     |
| 17 石油・石炭             | 8         | 8         | —          | 87        | 84        | △ 3.4      | X           | X           | X          |
| 18 プラスチック製品          | 127       | 130       | 2.4        | 3,231     | 3,260     | 0.9        | 7,263,651   | 6,917,571   | △ 4.8      |
| 19 ゴム製品              | 18        | 19        | 5.6        | 285       | 315       | 10.5       | 383,189     | 441,421     | 15.2       |
| 20 皮革                | 2         | 2         | —          | 28        | 30        | 7.1        | X           | X           | X          |
| 21 窯業・土石             | 215       | 225       | 4.7        | 3,460     | 3,492     | 0.9        | 6,041,608   | 6,318,762   | 4.6        |
| 22 鉄鋼業               | 55        | 61        | 10.9       | 1,194     | 1,250     | 4.7        | 4,776,887   | 4,194,067   | △ 12.2     |
| 23 非鉄金属              | 23        | 25        | 8.7        | 956       | 973       | 1.8        | 4,546,706   | 4,794,744   | 5.5        |
| 24 金属製品              | 334       | 369       | 10.5       | 6,896     | 7,085     | 2.7        | 13,941,799  | 14,017,392  | 0.5        |
| 25 はん用機械             | 135       | 128       | △ 5.2      | 4,722     | 4,435     | △ 6.1      | 12,935,827  | 12,578,151  | △ 2.8      |
| 26 生産用機械             | 489       | 504       | 3.1        | 17,700    | 18,233    | 3.0        | 71,839,027  | 70,682,989  | △ 1.6      |
| 27 業務用機械             | 27        | 25        | △ 7.4      | 1,227     | 1,089     | △ 11.2     | 2,193,200   | 2,284,474   | 4.2        |
| 28 電子部品              | 49        | 45        | △ 8.2      | 11,323    | 12,032    | 6.3        | 31,401,221  | 35,076,829  | 11.7       |
| 29 電気機械              | 134       | 136       | 1.5        | 5,125     | 4,586     | △ 10.5     | 10,698,226  | 9,262,690   | △ 13.4     |
| 30 情報通信              | 23        | 24        | 4.3        | 3,215     | 3,132     | △ 2.6      | 24,139,669  | 20,795,640  | △ 13.9     |
| 31 輸送機械              | 91        | 97        | 6.6        | 4,141     | 4,104     | △ 0.9      | 11,438,421  | 11,282,094  | △ 1.4      |
| 32 その他製品             | 179       | 194       | 8.4        | 2,272     | 2,483     | 9.3        | 3,595,947   | 3,673,429   | 2.2        |
| 4人～9人                | 1,810     | 1,999     | 10.4       | 10,739    | 11,467    | 6.8        | 11,028,135  | 11,507,723  | 4.3        |
| 10人～19人              | 849       | 809       | △ 4.7      | 11,545    | 11,043    | △ 4.3      | 17,260,418  | 16,153,631  | △ 6.4      |
| 20人～29人              | 389       | 388       | △ 0.3      | 9,437     | 9,416     | △ 0.2      | 16,792,261  | 16,744,779  | △ 0.3      |
| 30人以上                | 620       | 600       | △ 3.2      | 70,616    | 71,134    | 0.7        | 242,346,662 | 236,857,237 | △ 2.3      |
| 30人～49人              | 242       | 225       | △ 7.0      | 9,465     | 8,826     | △ 6.8      | 19,922,986  | 19,398,474  | △ 2.6      |
| 50人～99人              | 209       | 207       | △ 1.0      | 14,398    | 14,311    | △ 0.6      | 34,964,563  | 34,356,957  | △ 1.7      |
| 100人～199人            | 101       | 102       | 1.0        | 13,774    | 14,073    | 2.2        | 44,626,583  | 41,210,564  | △ 7.7      |
| 200人～299人            | 27        | 24        | △ 11.1     | 6,452     | 5,950     | △ 7.8      | 18,985,175  | 20,575,225  | 8.4        |
| 300人以上               | 41        | 42        | 2.4        | 26,527    | 27,974    | 5.5        | 123,847,355 | 121,316,017 | △ 2.0      |
| 金沢市                  | 974       | 1,010     | 3.7        | 21,670    | 21,416    | △ 1.2      | 56,573,911  | 51,569,436  | △ 8.8      |
| 七尾市                  | 174       | 185       | 6.3        | 4,183     | 4,098     | △ 2.0      | 7,372,099   | 7,027,682   | △ 4.7      |
| 小松市                  | 470       | 492       | 4.7        | 15,522    | 16,276    | 4.9        | 65,899,896  | 67,980,796  | 3.2        |
| 輪島市                  | 111       | 122       | 9.9        | 1,620     | 1,669     | 3.0        | 2,224,336   | 2,221,930   | △ 0.1      |
| 珠洲市                  | 54        | 61        | 13.0       | 1,106     | 1,159     | 4.8        | 1,262,186   | 1,268,862   | 0.5        |
| 加賀市                  | 317       | 320       | 0.9        | 7,866     | 8,544     | 8.6        | 16,604,964  | 18,529,117  | 11.6       |
| 羽咋市                  | 77        | 82        | 6.5        | 2,648     | 2,390     | △ 9.7      | 5,334,295   | 4,647,513   | △ 12.9     |
| かほく市                 | 275       | 270       | △ 1.8      | 4,462     | 4,373     | △ 2.0      | 14,297,730  | 13,526,573  | △ 5.4      |
| 白山市                  | 435       | 441       | 1.4        | 18,841    | 19,183    | 1.8        | 55,374,397  | 53,274,852  | △ 3.8      |
| 能美市                  | 239       | 252       | 5.4        | 8,621     | 8,816     | 2.3        | 25,743,552  | 25,295,688  | △ 1.7      |
| 能美郡川北町               | 47        | 48        | 2.1        | 2,570     | 2,212     | △ 13.9     | 5,412,944   | 6,763,015   | 24.9       |
| 石川郡野々市町              | 70        | 73        | 4.3        | 2,225     | 2,449     | 10.1       | 3,452,242   | 3,706,940   | 7.4        |
| 河北郡津幡町               | 87        | 84        | △ 3.4      | 2,378     | 2,246     | △ 5.6      | 4,321,041   | 3,986,654   | △ 7.7      |
| 河北郡内灘町               | 30        | 29        | △ 3.3      | 399       | 402       | 0.8        | 534,837     | 484,570     | △ 9.4      |
| 羽咋郡志賀町               | 88        | 93        | 5.7        | 3,021     | 2,769     | △ 8.3      | 8,474,557   | 8,119,097   | △ 4.2      |
| 羽咋郡宝達志水町             | 60        | 59        | △ 1.7      | 1,662     | 1,625     | △ 2.2      | 9,890,666   | 8,446,125   | △ 14.6     |
| 鹿島郡中能登町              | 75        | 88        | 17.3       | 1,823     | 1,822     | △ 0.1      | 2,476,188   | 2,329,021   | △ 5.9      |
| 鳳珠郡穴水町               | 23        | 23        | —          | 411       | 415       | 1.0        | 633,429     | 648,122     | 2.3        |
| 鳳珠郡能登町               | 62        | 64        | 3.2        | 1,309     | 1,196     | △ 8.6      | 1,544,206   | 1,437,377   | △ 6.9      |

(従業者4人以上の事業所)

| 原材料使用額等 (万円) |             |         | 現金給与総額 (万円) |            |         | 生産額 (万円)    |             |         |
|--------------|-------------|---------|-------------|------------|---------|-------------|-------------|---------|
| 平成19年        | 平成20年       | 前年比 (%) | 平成19年       | 平成20年      | 前年比 (%) | 平成19年       | 平成20年       | 前年比 (%) |
| 167,203,107  | 164,798,696 | △ 1.4   | 41,009,330  | 40,813,436 | △ 0.5   | 282,578,391 | 276,647,418 | △ 2.1   |
| 8,002,718    | 7,918,018   | △ 1.1   | 2,842,522   | 2,756,958  | △ 3.0   | 14,611,212  | 14,361,974  | △ 1.7   |
| 1,764,228    | 1,610,290   | △ 8.7   | 392,085     | 395,735    | 0.9     | 13,571,032  | 11,903,492  | △ 12.3  |
| 11,949,325   | 11,386,280  | △ 4.7   | 4,298,646   | 4,095,802  | △ 4.7   | 21,471,326  | 20,975,359  | △ 2.3   |
| 1,561,373    | 1,381,090   | △ 11.5  | 411,507     | 414,805    | 0.8     | 2,248,229   | 2,086,807   | △ 7.2   |
| 2,175,744    | 2,088,103   | △ 4.0   | 823,997     | 981,840    | 19.2    | 6,505,314   | 7,100,566   | 9.2     |
| 1,278,179    | 1,460,919   | 14.3    | 428,502     | 443,133    | 3.4     | 2,197,899   | 2,479,276   | 12.8    |
| 3,819,026    | 3,903,530   | 2.2     | 1,668,788   | 1,627,402  | △ 2.5   | 7,747,156   | 7,777,183   | 0.4     |
| 4,187,782    | 4,436,448   | 5.9     | 722,830     | 786,509    | 8.8     | 12,060,407  | 10,580,471  | △ 12.3  |
| X            | X           | X       | X           | X          | X       | X           | X           | X       |
| 4,085,093    | 4,128,207   | 1.1     | 1,132,499   | 1,182,178  | 4.4     | 6,874,650   | 6,463,906   | △ 6.0   |
| 225,380      | 270,626     | 20.1    | 87,532      | 106,070    | 21.2    | 382,044     | 442,250     | 15.8    |
| X            | X           | X       | X           | X          | X       | X           | X           | X       |
| 2,805,602    | 3,045,285   | 8.5     | 1,345,584   | 1,354,302  | 0.6     | 5,760,278   | 5,967,840   | 3.6     |
| 2,811,732    | 2,883,492   | 2.6     | 521,034     | 537,349    | 3.1     | 4,806,654   | 4,135,727   | △ 14.0  |
| 3,042,689    | 3,051,557   | 0.3     | 447,578     | 515,523    | 15.2    | 4,578,454   | 4,827,663   | 5.4     |
| 7,584,542    | 7,358,285   | △ 3.0   | 2,889,345   | 2,942,364  | 1.8     | 13,768,220  | 13,725,035  | △ 0.3   |
| 7,499,897    | 7,347,402   | △ 2.0   | 2,262,448   | 2,204,581  | △ 2.6   | 12,425,970  | 12,009,929  | △ 3.3   |
| 47,847,854   | 48,812,130  | 2.0     | 9,037,285   | 8,767,243  | △ 3.0   | 71,489,855  | 69,971,594  | △ 2.1   |
| 1,021,993    | 1,075,437   | 5.2     | 495,609     | 465,297    | △ 6.1   | 2,141,606   | 2,321,054   | 8.4     |
| 21,215,720   | 22,397,895  | 5.6     | 5,076,982   | 5,376,017  | 5.9     | 30,383,446  | 34,787,617  | 14.5    |
| 6,317,873    | 5,385,103   | △ 14.8  | 2,095,506   | 1,800,673  | △ 14.1  | 10,307,423  | 8,937,861   | △ 13.3  |
| 18,412,432   | 15,202,146  | △ 17.4  | 1,436,364   | 1,471,451  | 2.4     | 23,992,916  | 20,573,825  | △ 14.3  |
| 7,482,484    | 7,563,054   | 1.1     | 1,849,318   | 1,833,339  | △ 0.9   | 11,249,960  | 11,141,146  | △ 1.0   |
| 1,716,958    | 1,697,095   | △ 1.2   | 688,482     | 707,433    | 2.8     | 3,415,197   | 3,540,249   | 3.7     |
| 4,838,988    | 5,137,662   | 6.2     | 2,902,683   | 2,956,321  | 1.8     | 10,717,020  | 11,011,357  | 2.7     |
| 8,350,269    | 8,054,566   | △ 3.5   | 3,731,337   | 3,594,462  | △ 3.7   | 16,754,383  | 15,836,831  | △ 5.5   |
| 8,983,173    | 9,042,855   | 0.7     | 3,176,766   | 3,161,003  | △ 0.5   | 16,493,373  | 16,137,355  | △ 2.2   |
| 145,030,677  | 142,563,613 | △ 1.7   | 31,198,544  | 31,101,650 | △ 0.3   | 238,613,615 | 233,661,875 | △ 2.1   |
| 11,396,503   | 11,312,079  | △ 0.7   | 3,460,913   | 3,311,115  | △ 4.3   | 19,455,163  | 18,588,410  | △ 4.5   |
| 19,638,063   | 18,880,215  | △ 3.9   | 5,643,784   | 5,653,911  | 0.2     | 34,299,435  | 33,853,838  | △ 1.3   |
| 21,453,006   | 19,896,058  | △ 7.3   | 5,762,911   | 5,809,908  | 0.8     | 44,091,812  | 40,748,018  | △ 7.6   |
| 12,248,022   | 13,340,428  | 8.9     | 2,922,012   | 2,939,091  | 0.6     | 18,980,805  | 20,522,207  | 8.1     |
| 80,295,083   | 79,134,833  | △ 1.4   | 13,408,924  | 13,387,625 | △ 0.2   | 121,786,400 | 119,949,402 | △ 1.5   |
| 28,108,091   | 25,410,965  | △ 9.6   | 8,315,673   | 8,087,404  | △ 2.7   | 55,959,411  | 50,710,572  | △ 9.4   |
| 4,527,635    | 4,092,433   | △ 9.6   | 1,290,497   | 1,250,927  | △ 3.1   | 7,192,251   | 6,743,185   | △ 6.2   |
| 44,622,191   | 47,970,466  | 7.5     | 7,201,419   | 6,895,658  | △ 4.2   | 65,546,534  | 67,854,147  | 3.5     |
| 1,309,501    | 1,276,713   | △ 2.5   | 492,046     | 483,823    | △ 1.7   | 2,160,721   | 2,161,756   | 0.0     |
| 709,503      | 722,701     | 1.9     | 320,788     | 313,151    | △ 2.4   | 1,217,518   | 1,221,377   | 0.3     |
| 9,304,184    | 10,730,682  | 15.3    | 2,977,906   | 3,083,226  | 3.5     | 16,337,818  | 18,403,647  | 12.6    |
| 2,972,959    | 2,493,654   | △ 16.1  | 941,149     | 919,156    | △ 2.3   | 5,244,044   | 4,317,843   | △ 17.7  |
| 9,350,005    | 8,751,117   | △ 6.4   | 1,589,287   | 1,570,344  | △ 1.2   | 14,187,971  | 13,471,012  | △ 5.1   |
| 32,704,220   | 30,520,998  | △ 6.7   | 8,246,854   | 8,503,394  | 3.1     | 54,619,935  | 52,284,066  | △ 4.3   |
| 15,612,989   | 15,120,898  | △ 3.2   | 3,889,437   | 4,098,957  | 5.4     | 23,768,646  | 24,194,651  | 1.8     |
| 3,297,547    | 3,213,764   | △ 2.5   | 1,144,526   | 1,076,994  | △ 5.9   | 5,473,117   | 6,710,596   | 22.6    |
| 1,909,851    | 1,961,030   | 2.7     | 774,116     | 811,041    | 4.8     | 3,200,336   | 3,513,771   | 9.8     |
| 2,307,571    | 2,376,245   | 3.0     | 841,167     | 803,234    | △ 4.5   | 4,243,581   | 3,976,397   | △ 6.3   |
| 232,138      | 185,451     | △ 20.1  | 106,974     | 94,966     | △ 11.2  | 521,906     | 470,985     | △ 9.8   |
| 5,415,604    | 5,233,558   | △ 3.4   | 1,234,911   | 1,170,969  | △ 5.2   | 8,427,256   | 7,876,519   | △ 6.5   |
| 2,299,806    | 2,231,966   | △ 2.9   | 573,540     | 618,604    | 7.9     | 9,852,277   | 8,386,765   | △ 14.9  |
| 1,366,279    | 1,366,755   | 0.0     | 563,557     | 543,843    | △ 3.5   | 2,458,502   | 2,291,846   | △ 6.8   |
| 300,486      | 332,635     | 10.7    | 126,215     | 126,465    | 0.2     | 619,008     | 643,999     | 4.0     |
| 852,547      | 806,665     | △ 5.4   | 379,268     | 361,280    | △ 4.7   | 1,547,559   | 1,414,284   | △ 8.6   |

第11表 市郡町別統計表

| 市郡町   | 事業所数      |           |     |            | 従業者数(人)   |           |       |            | 製<br>平成19年  |
|-------|-----------|-----------|-----|------------|-----------|-----------|-------|------------|-------------|
|       | 平成<br>19年 | 平成<br>20年 | 増減数 | 増減率<br>(%) | 平成<br>19年 | 平成<br>20年 | 増減数   | 増減率<br>(%) |             |
| 合計    | 3,668     | 3,796     | 128 | 3.5        | 102,337   | 103,060   | 723   | 0.7        | 287,427,476 |
| 金沢市   | 974       | 1,010     | 36  | 3.7        | 21,670    | 21,416    | △ 254 | △ 1.2      | 56,573,911  |
| 七尾市   | 174       | 185       | 11  | 6.3        | 4,183     | 4,098     | △ 85  | △ 2.0      | 7,372,099   |
| 小松市   | 470       | 492       | 22  | 4.7        | 15,522    | 16,276    | 754   | 4.9        | 65,899,896  |
| 輪島市   | 111       | 122       | 11  | 9.9        | 1,620     | 1,669     | 49    | 3.0        | 2,224,336   |
| 珠洲市   | 54        | 61        | 7   | 13.0       | 1,106     | 1,159     | 53    | 4.8        | 1,262,186   |
| 加賀市   | 317       | 320       | 3   | 0.9        | 7,866     | 8,544     | 678   | 8.6        | 16,604,964  |
| 羽咋市   | 77        | 82        | 5   | 6.5        | 2,648     | 2,390     | △ 258 | △ 9.7      | 5,334,295   |
| かほく市  | 275       | 270       | △ 5 | △ 1.8      | 4,462     | 4,373     | △ 89  | △ 2.0      | 14,297,730  |
| 白山市   | 435       | 441       | 6   | 1.4        | 18,841    | 19,183    | 342   | 1.8        | 55,374,397  |
| 能美市   | 239       | 252       | 13  | 5.4        | 8,621     | 8,816     | 195   | 2.3        | 25,743,552  |
| 能美郡   | 47        | 48        | 1   | 2.1        | 2,570     | 2,212     | △ 358 | △ 13.9     | 5,412,944   |
| 川北町   | 47        | 48        | 1   | 2.1        | 2,570     | 2,212     | △ 358 | △ 13.9     | 5,412,944   |
| 石川郡   | 70        | 73        | 3   | 4.3        | 2,225     | 2,449     | 224   | 10.1       | 3,452,242   |
| 野々市町  | 70        | 73        | 3   | 4.3        | 2,225     | 2,449     | 224   | 10.1       | 3,452,242   |
| 河北郡   | 117       | 113       | △ 4 | △ 3.4      | 2,777     | 2,648     | △ 129 | △ 4.6      | 4,855,878   |
| 津幡町   | 87        | 84        | △ 3 | △ 3.4      | 2,378     | 2,246     | △ 132 | △ 5.6      | 4,321,041   |
| 内灘町   | 30        | 29        | △ 1 | △ 3.3      | 399       | 402       | 3     | 0.8        | 534,837     |
| 羽咋郡   | 148       | 152       | 4   | 2.7        | 4,683     | 4,394     | △ 289 | △ 6.2      | 18,365,223  |
| 志賀町   | 88        | 93        | 5   | 5.7        | 3,021     | 2,769     | △ 252 | △ 8.3      | 8,474,557   |
| 宝達志水町 | 60        | 59        | △ 1 | △ 1.7      | 1,662     | 1,625     | △ 37  | △ 2.2      | 9,890,666   |
| 鹿島郡   | 75        | 88        | 13  | 17.3       | 1,823     | 1,822     | △ 1   | △ 0.1      | 2,476,188   |
| 中能登町  | 75        | 88        | 13  | 17.3       | 1,823     | 1,822     | △ 1   | △ 0.1      | 2,476,188   |
| 鳳珠郡   | 85        | 87        | 2   | 2.4        | 1,720     | 1,611     | △ 109 | △ 6.3      | 2,177,635   |
| 穴水町   | 23        | 23        | —   | —          | 411       | 415       | 4     | 1.0        | 633,429     |
| 能登町   | 62        | 64        | 2   | 3.2        | 1,309     | 1,196     | △ 113 | △ 8.6      | 1,544,206   |

## (従業者4人以上の事業所)

| 造品出荷額等(万円)        |                    |              | 付加価値額(万円)        |                  |                    |               |
|-------------------|--------------------|--------------|------------------|------------------|--------------------|---------------|
| 平成20年             | 増減数                | 増減率<br>(%)   | 平成19年            | 平成20年            | 増減数                | 増減率<br>(%)    |
| 281,263,370       | △ 6,164,106        | △ 2.1        | 100,526,933      | 97,096,299       | △ 3,430,634        | △ 3.4         |
| 51,569,436        | △ 5,004,475        | △ 8.8        | 19,796,059       | 18,400,415       | △ 1,395,644        | △ 7.1         |
| 7,027,682         | △ 344,417          | △ 4.7        | 2,594,257        | 2,631,079        | 36,822             | 1.4           |
| 67,980,796        | 2,080,900          | 3.2          | 19,190,210       | 17,700,491       | △ 1,489,719        | △ 7.8         |
| 2,221,930         | △ 2,406            | △ 0.1        | 808,133          | 860,838          | 52,705             | 6.5           |
| 1,268,862         | 6,676              | 0.5          | 510,120          | 503,622          | △ 6,498            | △ 1.3         |
| 18,529,117        | 1,924,153          | 11.6         | 6,576,260        | 7,028,386        | 452,126            | 6.9           |
| 4,647,513         | △ 686,782          | △ 12.9       | 2,195,862        | 1,885,564        | △ 310,298          | △ 14.1        |
| 13,526,573        | △ 771,157          | △ 5.4        | 4,463,744        | 4,316,902        | △ 146,842          | △ 3.3         |
| 53,274,852        | △ 2,099,545        | △ 3.8        | 18,934,249       | 19,436,594       | 502,345            | 2.7           |
| 25,295,688        | △ 447,864          | △ 1.7        | 8,716,803        | 8,569,426        | △ 147,377          | △ 1.7         |
| <b>6,763,015</b>  | <b>1,350,071</b>   | <b>24.9</b>  | <b>1,756,069</b> | <b>2,671,418</b> | <b>915,349</b>     | <b>52.1</b>   |
| 6,763,015         | 1,350,071          | 24.9         | 1,756,069        | 2,671,418        | 915,349            | 52.1          |
| <b>3,706,940</b>  | <b>254,698</b>     | <b>7.4</b>   | <b>1,399,819</b> | <b>1,638,066</b> | <b>238,247</b>     | <b>17.0</b>   |
| 3,706,940         | 254,698            | 7.4          | 1,399,819        | 1,638,066        | 238,247            | 17.0          |
| <b>4,471,224</b>  | <b>△ 384,654</b>   | <b>△ 7.9</b> | <b>2,052,531</b> | <b>1,714,536</b> | <b>△ 337,995</b>   | <b>△ 16.5</b> |
| 3,986,654         | △ 334,387          | △ 7.7        | 1,763,191        | 1,430,035        | △ 333,156          | △ 18.9        |
| 484,570           | △ 50,267           | △ 9.4        | 289,340          | 284,501          | △ 4,839            | △ 1.7         |
| <b>16,565,222</b> | <b>△ 1,800,001</b> | <b>△ 9.8</b> | <b>9,702,747</b> | <b>8,156,579</b> | <b>△ 1,546,168</b> | <b>△ 15.9</b> |
| 8,119,097         | △ 355,460          | △ 4.2        | 2,532,378        | 2,319,483        | △ 212,895          | △ 8.4         |
| 8,446,125         | △ 1,444,541        | △ 14.6       | 7,170,369        | 5,837,096        | △ 1,333,273        | △ 18.6        |
| <b>2,329,021</b>  | <b>△ 147,167</b>   | <b>△ 5.9</b> | <b>982,677</b>   | <b>839,564</b>   | <b>△ 143,113</b>   | <b>△ 14.6</b> |
| 2,329,021         | △ 147,167          | △ 5.9        | 982,677          | 839,564          | △ 143,113          | △ 14.6        |
| <b>2,085,499</b>  | <b>△ 92,136</b>    | <b>△ 4.2</b> | <b>847,393</b>   | <b>742,819</b>   | <b>△ 104,574</b>   | <b>△ 12.3</b> |
| 648,122           | 14,693             | 2.3          | 290,907          | 261,832          | △ 29,075           | △ 10.0        |
| 1,437,377         | △ 106,829          | △ 6.9        | 556,486          | 480,987          | △ 75,499           | △ 13.6        |

第12表 産 業 別 統 計 表

| 産 業          | 事 業 所 数   |           |     |            | 従 業 者 数 (人) |         |      |            |
|--------------|-----------|-----------|-----|------------|-------------|---------|------|------------|
|              | 平成<br>19年 | 平成<br>20年 | 増減数 | 増減比<br>(%) | 平成19年       | 平成20年   | 増減数  | 増減比<br>(%) |
| 合 計          | 3,668     | 3,796     | 128 | 3.5        | 102,337     | 103,060 | 723  | 0.7        |
| 09 食料品       | 476       | 479       | 3   | 0.6        | 11,788      | 11,833  | 45   | 0.4        |
| 10 飲料・たばこ・飼料 | 43        | 44        | 1   | 2.3        | 799         | 779     | △20  | △2.5       |
| 11 繊維工業      | 755       | 775       | 20  | 2.6        | 13,348      | 13,022  | △326 | △2.4       |
| 12 木材・木製品    | 99        | 106       | 7   | 7.1        | 1,231       | 1,249   | 18   | 1.5        |
| 13 家具・装備品    | 107       | 104       | △3  | △2.8       | 2,198       | 2,304   | 106  | 4.8        |
| 14 パルプ・紙     | 79        | 84        | 5   | 6.3        | 1,267       | 1,360   | 93   | 7.3        |
| 15 印刷        | 175       | 181       | 6   | 3.4        | 4,366       | 4,330   | △36  | △0.8       |
| 16 化学工業      | 25        | 31        | 6   | 24.0       | 1,478       | 1,600   | 122  | 8.3        |
| 17 石油・石炭     | 8         | 8         | —   | —          | 87          | 84      | △3   | △3.4       |
| 18 プラスチック製品  | 127       | 130       | 3   | 2.4        | 3,231       | 3,260   | 29   | 0.9        |
| 19 ゴム製品      | 18        | 19        | 1   | 5.6        | 285         | 315     | 30   | 10.5       |
| 20 皮革        | 2         | 2         | —   | —          | 28          | 30      | 2    | 7.1        |
| 21 窯業・土石     | 215       | 225       | 10  | 4.7        | 3,460       | 3,492   | 32   | 0.9        |
| 22 鉄鋼業       | 55        | 61        | 6   | 10.9       | 1,194       | 1,250   | 56   | 4.7        |
| 23 非鉄金属      | 23        | 25        | 2   | 8.7        | 956         | 973     | 17   | 1.8        |
| 24 金属製品      | 334       | 369       | 35  | 10.5       | 6,896       | 7,085   | 189  | 2.7        |
| 25 はん用機械     | 135       | 128       | △7  | △5.2       | 4,722       | 4,435   | △287 | △6.1       |
| 26 生産用機械     | 489       | 504       | 15  | 3.1        | 17,700      | 18,233  | 533  | 3.0        |
| 27 業務用機械     | 27        | 25        | △2  | △7.4       | 1,227       | 1,089   | △138 | △11.2      |
| 28 電子部品      | 49        | 45        | △4  | △8.2       | 11,323      | 12,032  | 709  | 6.3        |
| 29 電気機械      | 134       | 136       | 2   | 1.5        | 5,125       | 4,586   | △539 | △10.5      |
| 30 情報通信      | 23        | 24        | 1   | 4.3        | 3,215       | 3,132   | △83  | △2.6       |
| 31 輸送機械      | 91        | 97        | 6   | 6.6        | 4,141       | 4,104   | △37  | △0.9       |
| 32 その他製品     | 179       | 194       | 15  | 8.4        | 2,272       | 2,483   | 211  | 9.3        |

## (従業者4人以上の事業所)

| 製造品出荷額等(万円) |             |            |            | 付加価値額(万円)   |            |            |            |
|-------------|-------------|------------|------------|-------------|------------|------------|------------|
| 平成19年       | 平成20年       | 増減額        | 増減比<br>(%) | 平成19年       | 平成20年      | 増減額        | 増減比<br>(%) |
| 287,427,476 | 281,263,370 | △6,164,106 | △2.1       | 100,526,933 | 97,096,299 | △3,430,634 | △3.4       |
| 14,797,907  | 14,677,358  | △120,549   | △0.8       | 6,253,233   | 6,228,174  | △25,059    | △0.4       |
| 13,640,945  | 12,013,770  | △1,627,175 | △11.9      | 3,250,265   | 2,979,129  | △271,136   | △8.3       |
| 22,011,347  | 21,202,562  | △808,785   | △3.7       | 9,034,505   | 8,961,113  | △73,392    | △0.8       |
| 2,224,475   | 2,230,878   | 6,403      | 0.3        | 636,482     | 766,951    | 130,469    | 20.5       |
| 6,554,270   | 7,159,859   | 605,589    | 9.2        | 4,107,095   | 4,647,116  | 540,021    | 13.1       |
| 2,237,579   | 2,502,819   | 265,240    | 11.9       | 868,938     | 965,633    | 96,695     | 11.1       |
| 7,963,263   | 8,015,302   | 52,039     | 0.7        | 3,490,539   | 3,496,371  | 5,832      | 0.2        |
| 12,201,516  | 10,599,203  | △1,602,313 | △13.1      | 7,368,790   | 5,644,546  | △1,724,244 | △23.4      |
| X           | X           | X          | X          | X           | X          | X          | X          |
| 7,263,651   | 6,917,571   | △346,080   | △4.8       | 2,826,717   | 2,433,806  | △392,911   | △13.9      |
| 383,189     | 441,421     | 58,232     | 15.2       | 148,113     | 162,142    | 14,029     | 9.5        |
| X           | X           | X          | X          | X           | X          | X          | X          |
| 6,041,608   | 6,318,762   | 277,154    | 4.6        | 2,993,928   | 3,067,405  | 73,477     | 2.5        |
| 4,776,887   | 4,194,067   | △582,820   | △12.2      | 1,921,858   | 1,220,213  | △701,645   | △36.5      |
| 4,546,706   | 4,794,744   | 248,038    | 5.5        | 1,396,421   | 1,626,027  | 229,606    | 16.4       |
| 13,941,799  | 14,017,392  | 75,593     | 0.5        | 5,739,249   | 5,983,001  | 243,752    | 4.2        |
| 12,935,827  | 12,578,151  | △357,676   | △2.8       | 4,932,613   | 4,560,330  | △372,283   | △7.5       |
| 71,839,027  | 70,682,989  | △1,156,038 | △1.6       | 21,821,954  | 19,243,040 | △2,578,914 | △11.8      |
| 2,193,200   | 2,284,474   | 91,274     | 4.2        | 1,067,091   | 1,116,991  | 49,900     | 4.7        |
| 31,401,221  | 35,076,829  | 3,675,608  | 11.7       | 8,020,023   | 10,130,716 | 2,110,693  | 26.3       |
| 10,698,226  | 9,262,690   | △1,435,536 | △13.4      | 3,878,691   | 3,560,294  | △318,397   | △8.2       |
| 24,139,669  | 20,795,640  | △3,344,029 | △13.9      | 5,329,274   | 5,047,577  | △281,697   | △5.3       |
| 11,438,421  | 11,282,094  | △156,327   | △1.4       | 3,518,401   | 3,286,601  | △231,800   | △6.6       |
| 3,595,947   | 3,673,429   | 77,482     | 2.2        | 1,726,263   | 1,830,968  | 104,705    | 6.1        |

第13表 加賀・能登地区別

| 産業部門別  | 事業所数  |       |        | 従業者数（人） |         |        |
|--------|-------|-------|--------|---------|---------|--------|
|        | 平成19年 | 平成20年 | 前年比(%) | 平成19年   | 平成20年   | 前年比(%) |
| 合 計    | 3,668 | 3,796 | 3.5    | 102,337 | 103,060 | 0.7    |
| 加賀地区計  | 2,944 | 3,019 | 2.5    | 84,554  | 85,917  | 1.6    |
| 繊維     | 583   | 590   | 1.2    | 9,618   | 9,607   | △ 0.1  |
| 機械     | 1,178 | 1,232 | 4.6    | 47,713  | 49,021  | 2.7    |
| 食料品    | 400   | 393   | △ 1.8  | 10,653  | 10,614  | △ 0.4  |
| 窯業・土石  | 154   | 160   | 3.9    | 2,634   | 2,627   | △ 0.3  |
| 木材・木製品 | 60    | 65    | 8.3    | 690     | 741     | 7.4    |
| その他    | 569   | 579   | 1.8    | 13,246  | 13,307  | 0.5    |
| 能登地区計  | 724   | 777   | 7.3    | 17,783  | 17,143  | △ 3.6  |
| 繊維     | 170   | 185   | 8.8    | 3,595   | 3,415   | △ 5.0  |
| 機械     | 182   | 182   | 0.0    | 8,786   | 7,898   | △ 10.1 |
| 食料品    | 119   | 130   | 9.2    | 1,934   | 1,998   | 3.3    |
| 窯業・土石  | 62    | 65    | 4.8    | 833     | 865     | 3.8    |
| 木材・木製品 | 38    | 41    | 7.9    | 533     | 508     | △ 4.7  |
| その他    | 153   | 174   | 13.7   | 2,102   | 2,459   | 17.0   |

(注) 産業部門を構成する産業は以下のとおりである。

- ・ 織 維 11-繊維工業
- ・ 機 械 22-鉄鋼業、23-非鉄金属、24-金属製品、25-はん用機械、26-生産用機械、27-業務用機械、28-電子部品、29-電気機械、30-情報通信、31-輸送機械
- ・ 食 料 品 09-食料品、10-飲料・たばこ・飼料
- ・ 窯 業・土 石 21-窯業・土石
- ・ 木 材・木 製 品 12-木材・木製品
- ・ そ の 他 13-家具・装備品、14-パルプ・紙、15-印刷、16-化学工業、17-石油・石炭、18-プラスチック製品、19-ゴム製品、20-皮革、32-その他の製品



## 統計表（従業者4人以上の事業所）

| 製造品出荷額等（万円） |             |        | 付加価値額（万円）   |            |        |
|-------------|-------------|--------|-------------|------------|--------|
| 平成19年       | 平成20年       | 前年比(%) | 平成19年       | 平成20年      | 前年比(%) |
| 287,427,476 | 281,263,370 | △ 2.1  | 100,526,933 | 97,096,299 | △ 3.4  |
| 248,215,514 | 245,117,641 | △ 1.2  | 82,885,744  | 81,476,234 | △ 1.7  |
| 15,448,941  | 17,643,520  | 14.2   | 6,012,801   | 7,331,111  | 21.9   |
| 167,204,735 | 166,497,642 | △ 0.4  | 50,785,141  | 49,995,160 | △ 1.6  |
| 25,861,142  | 23,980,875  | △ 7.3  | 8,484,499   | 8,127,924  | △ 4.2  |
| 4,494,209   | 4,421,095   | △ 1.6  | 2,316,782   | 2,245,483  | △ 3.1  |
| 1,052,530   | 1,088,454   | 3.4    | 381,270     | 366,296    | △ 3.9  |
| 34,153,957  | 31,486,055  | △ 7.8  | 14,905,251  | 13,410,260 | △ 10.0 |
| 39,211,962  | 36,145,729  | △ 7.8  | 17,641,189  | 15,620,065 | △ 11.5 |
| 3,969,578   | 3,559,042   | △ 10.3 | 1,875,725   | 1,630,002  | △ 13.1 |
| 20,706,248  | 18,471,428  | △ 10.8 | 6,840,434   | 5,779,630  | △ 15.5 |
| 2,577,710   | 2,710,253   | 5.1    | 1,018,999   | 1,079,379  | 5.9    |
| 1,552,999   | 1,897,667   | 22.2   | 681,946     | 821,922    | 20.5   |
| 1,164,545   | 1,142,424   | △ 1.9  | 252,126     | 400,655    | 58.9   |
| 9,240,882   | 8,364,915   | △ 9.5  | 6,971,959   | 5,908,477  | △ 15.3 |

第14表-1 総合統計表（従業者4人以上の事業所）  
産業細分類別

| 産業分類                                   | 事業所数  | 従業者数<br>(人) | 現金給与総額<br>(万円) | 原材料使用額等<br>(万円) | 製造品出額等<br>(万円) | 生産額<br>(万円) | 付加価値額<br>(万円) |
|--|-------|-------------|----------------|-----------------|----------------|-------------|---------------|
| 合計                                     | 3,796 | 103,060     | 40,813,436     | 164,798,696     | 281,263,370    | 276,647,418 | 97,096,299    |
| 09 食料品                                 | 479   | 11,833      | 2,756,958      | 7,918,018       | 14,677,358     | 14,361,974  | 6,228,174     |
| 0911 部分肉・冷凍肉製造業                        | 8     | 236         | 69,413         | 789,244         | 896,933        | 895,576     | 99,338        |
| 0912 肉加工品製造業                           | 1     | 138         | X              | X               | X              | X           | X             |
| 0913 処理牛乳・乳飲料製造業                       | 4     | 154         | 60,968         | 522,529         | 622,310        | 609,300     | 80,080        |
| 0914 乳製品製造業<br>(処理牛乳, 乳飲料を除く)          | 2     | 115         | X              | X               | X              | X           | X             |
| 0919 その他の畜産食料品製造業                      | 7     | 165         | 36,137         | 351,106         | 451,075        | 413,847     | 93,720        |
| 0921 水産缶詰・瓶詰製造業                        | 2     | 26          | X              | X               | X              | X           | X             |
| 0922 海藻加工業                             | 4     | 28          | 9,096          | 14,660          | 25,112         | 25,112      | 9,953         |
| 0923 水産練製品製造業                          | 17    | 622         | 175,115        | 677,300         | 1,137,596      | 1,107,391   | 425,782       |
| 0924 塩干・塩蔵品製造業                         | 7     | 179         | 53,660         | 127,401         | 254,511        | 256,211     | 121,358       |
| 0925 冷凍水産物製造業                          | 6     | 86          | 17,243         | 130,798         | 179,844        | 179,809     | 45,993        |
| 0926 冷凍水産食品製造業                         | 6     | 99          | 19,047         | 30,047          | 140,645        | 137,744     | 101,142       |
| 0929 その他の水産食料品製造業                      | 42    | 693         | 142,031        | 418,154         | 695,402        | 663,906     | 245,487       |
| 0931 野菜缶詰・果実缶詰・農産保存食料品製造業<br>(野菜漬物を除く) | 2     | 12          | X              | X               | X              | X           | X             |
| 0932 野菜漬物製造業<br>(缶詰, 瓶詰, つぼ詰を除く)       | 16    | 249         | 55,370         | 99,789          | 208,479        | 185,888     | 103,515       |
| 0941 味そ製造業                             | 6     | 52          | 13,224         | 23,780          | 58,342         | 56,846      | 32,915        |
| 0942 しょう油・食用アミノ酸製造業                    | 16    | 114         | 34,484         | 68,663          | 155,895        | 148,037     | 83,079        |
| 0944 食酢製造業                             | 3     | 24          | 9,783          | 14,050          | 31,467         | 31,467      | 16,588        |
| 0949 その他の調味料製造業                        | 3     | 60          | 20,707         | 38,177          | 72,594         | 72,988      | 30,902        |
| 0953 ぶどう糖・水あめ・異性化糖製造業                  | 1     | 17          | X              | X               | X              | X           | X             |
| 0961 精米・精麦業                            | 1     | 12          | X              | X               | X              | X           | X             |
| 0962 小麦粉製造業                            | 1     | 34          | X              | X               | X              | X           | X             |
| 0969 その他の精穀・製粉業                        | 2     | 18          | X              | X               | X              | X           | X             |
| 0971 パン製造業                             | 24    | 394         | 73,325         | 97,726          | 223,182        | 221,920     | 116,027       |
| 0972 生菓子製造業                            | 104   | 2,787       | 711,106        | 1,468,743       | 3,282,517      | 3,206,348   | 1,660,199     |
| 0973 ビスケット類・干菓子製造業                     | 13    | 450         | 118,130        | 239,217         | 567,624        | 565,002     | 302,473       |
| 0974 米菓製造業                             | 9     | 63          | 10,326         | 12,440          | 39,853         | 37,973      | 26,105        |
| 0979 その他のパン・菓子製造業                      | 7     | 97          | 24,539         | 51,932          | 99,784         | 99,784      | 45,574        |
| 0981 動植物油脂製造業<br>(食用油脂加工業を除く)          | 1     | 20          | X              | X               | X              | X           | X             |
| 0992 めん類製造業                            | 21    | 285         | 70,934         | 177,081         | 307,058        | 292,979     | 120,012       |
| 0993 豆腐・油揚製造業                          | 39    | 490         | 114,159        | 168,267         | 387,993        | 382,863     | 198,579       |
| 0994 あん類製造業                            | 6     | 40          | 16,862         | 39,176          | 87,403         | 86,442      | 45,929        |

第14表-1 総合統計表 産業細分類別 (つづき)

(従業者4人以上の事業所)

| 産業分類                        | 事業所数       | 従業者数<br>(人)   | 現金給与総額<br>(万円)   | 原材料使用額等<br>(万円)   | 製造品出額等<br>(万円)    | 生産額<br>(万円)       | 付加価値額<br>(万円)    |
|-----------------------------|------------|---------------|------------------|-------------------|-------------------|-------------------|------------------|
| 0995 冷凍調理食品製造業              | 12         | 346           | 73,423           | 200,794           | 337,183           | 332,074           | 128,514          |
| 0996 そう(惣)菜製造業              | 12         | 441           | 91,832           | 232,324           | 400,500           | 395,601           | 156,581          |
| 0997 すし・弁当・調理パン製造業          | 31         | 2,337         | 398,044          | 1,031,237         | 1,889,367         | 1,888,308         | 797,954          |
| 0998 レトルト食品製造業              | 2          | 93            | X                | X                 | X                 | X                 | X                |
| 0999 他に分類されない食料品製造業         | 41         | 857           | 181,187          | 349,255           | 960,506           | 957,040           | 571,175          |
| <b>10 飲料・たばこ・飼料</b>         | <b>44</b>  | <b>779</b>    | <b>395,735</b>   | <b>1,610,290</b>  | <b>12,013,770</b> | <b>11,903,492</b> | <b>2,979,129</b> |
| 1011 清涼飲料製造業                | 2          | 14            | X                | X                 | X                 | X                 | X                |
| 1021 果実酒製造業                 | 1          | 7             | X                | X                 | X                 | X                 | X                |
| 1022 ビール類製造業                | 1          | 79            | X                | X                 | X                 | X                 | X                |
| 1023 清酒製造業                  | 27         | 458           | 176,192          | 313,037           | 892,492           | 836,934           | 417,205          |
| 1024 蒸留酒・混成酒製造業             | 1          | 10            | X                | X                 | X                 | X                 | X                |
| 1031 製茶業                    | 2          | 34            | X                | X                 | X                 | X                 | X                |
| 1032 コーヒー製造業                | 2          | 10            | X                | X                 | X                 | X                 | X                |
| 1041 製氷業                    | 2          | 23            | X                | X                 | X                 | X                 | X                |
| 1051 たばこ製造業<br>(葉たばこ処理業を除く) | 1          | 101           | X                | X                 | X                 | X                 | X                |
| 1061 配合飼料製造業                | 1          | 14            | X                | X                 | X                 | X                 | X                |
| 1062 単体飼料製造業                | 2          | 9             | X                | X                 | X                 | X                 | X                |
| 1063 有機質肥料製造業               | 2          | 20            | X                | X                 | X                 | X                 | X                |
| <b>11 繊維工業</b>              | <b>775</b> | <b>13,022</b> | <b>4,095,802</b> | <b>11,386,280</b> | <b>21,202,562</b> | <b>20,975,359</b> | <b>8,961,113</b> |
| 1112 化学繊維製造業                | 9          | 271           | 160,662          | 1,311,450         | 2,523,656         | 2,521,683         | 1,085,981        |
| 1115 化学繊維紡績業                | 12         | 209           | 65,264           | 138,854           | 255,670           | 250,568           | 98,317           |
| 1117 ねん糸製造業<br>(かさ高加工糸を除く)  | 128        | 796           | 164,277          | 244,111           | 621,001           | 619,390           | 357,817          |
| 1118 かさ高加工糸製造業              | 53         | 949           | 312,023          | 997,086           | 1,870,983         | 1,881,820         | 759,136          |
| 1121 綿・スフ織物業                | 9          | 141           | 40,962           | 150,008           | 231,510           | 232,545           | 71,083           |
| 1122 絹・人絹織物業                | 102        | 1,894         | 539,832          | 1,470,682         | 2,575,409         | 2,573,367         | 950,962          |
| 1124 麻織物業                   | 1          | 9             | X                | X                 | X                 | X                 | X                |
| 1125 細幅織物業                  | 80         | 743           | 197,980          | 411,080           | 841,106           | 840,575           | 408,615          |
| 1129 その他の織物業                | 1          | 4             | X                | X                 | X                 | X                 | X                |
| 1131 丸編ニット生地製造業             | 25         | 365           | 127,824          | 217,068           | 556,311           | 554,133           | 308,361          |
| 1132 たて編ニット生地製造業            | 13         | 189           | 60,152           | 37,765            | 165,947           | 165,839           | 118,639          |
| 1133 横編ニット生地製造業             | 2          | 20            | X                | X                 | X                 | X                 | X                |
| 1141 綿・スフ・麻織物機械染色業          | 2          | 134           | X                | X                 | X                 | X                 | X                |
| 1142 絹・人絹織物機械染色業            | 9          | 1,522         | 750,702          | 2,556,409         | 3,910,041         | 3,532,772         | 1,156,259        |
| 1144 織物整理業                  | 3          | 56            | 14,350           | 2,351             | 26,453            | 26,453            | 22,954           |
| 1145 織物手加工染色整理業             | 32         | 192           | 35,647           | 22,246            | 81,714            | 81,714            | 56,636           |

第14表-1 総合統計表 産業細分類別 (つづき)

(従業者4人以上の事業所)

| 産業分類  | 事業所数 | 従業者数(人) | 現金給与総額(万円) | 原材料使用額等(万円) | 製造品出額等(万円) | 生産額(万円)   | 付加価値額(万円) |
|---|------|---------|------------|-------------|------------|-----------|-----------|
| 1146 綿状繊維・糸染色整理業                                      | 8    | 167     | 70,739     | 130,351     | 285,307    | 285,307   | 145,920   |
| 1147 ニット・レース染色整理業                                     | 5    | 403     | 157,693    | 351,919     | 752,008    | 756,635   | 351,923   |
| 1148 繊維雑品染色整理業  | 5    | 276     | 144,450    | 281,286     | 427,404    | 422,792   | 123,107   |
| 1151 網製造業   | 2    | 18      | X          | X           | X          | X         | X         |
| 1152 漁網製造業  | 11   | 329     | 98,008     | 504,015     | 945,384    | 1,089,360 | 552,620   |
| 1154 レース製造業   | 41   | 477     | 134,826    | 316,648     | 657,835    | 648,361   | 304,493   |
| 1155 組ひも製造業   | 25   | 220     | 46,089     | 94,506      | 183,716    | 181,716   | 84,962    |
| 1157 フェルト・不織布製造業                                      | 1    | 82      | X          | X           | X          | X         | X         |
| 1159 その他の繊維粗製品製造業                                     | 45   | 455     | 117,498    | 359,266     | 593,014    | 592,355   | 209,694   |
| 1161 織物製成人男子・少年服製造業<br>(不織布製及びレース製を含む)                | 4    | 76      | 12,292     | 6,186       | 24,435     | 24,485    | 16,801    |
| 1162 織物製成人女子・少女服製造業<br>(不織布製及びレース製を含む)                | 25   | 472     | 83,098     | 121,780     | 285,559    | 285,283   | 155,377   |
| 1163 織物製乳幼児服製造業<br>(不織布製及びレース製を含む)                    | 2    | 18      | X          | X           | X          | X         | X         |
| 1164 織物製シャツ製造業(不織布製及び<br>レース製を含む、下着を除く)               | 3    | 41      | 7,195      | 1,350       | 10,035     | 10,017    | 8,272     |
| 1165 織物製事務用・作業用・衛生用・スポーツ用衣服・<br>学校服製造業(不織布製及びレース製を含む) | 12   | 446     | 116,183    | 177,228     | 377,274    | 380,731   | 191,016   |
| 1166 ニット製外衣製造業(アウターシャツ<br>類, セーター類などを除く)              | 1    | 13      | X          | X           | X          | X         | X         |
| 1167 ニット製アウターシャツ類製造業                                  | 6    | 103     | 21,553     | 31,763      | 75,219     | 75,219    | 41,388    |
| 1168 セーター類製造業   | 9    | 144     | 34,217     | 63,667      | 138,644    | 137,817   | 67,960    |
| 1169 その他の外衣・シャツ製造業                                    | 9    | 201     | 46,234     | 79,332      | 181,312    | 183,125   | 98,069    |
| 1171 織物製下着製造業   | 3    | 113     | 18,568     | 5,756       | 34,673     | 34,666    | 27,177    |
| 1172 ニット製下着製造業  | 3    | 61      | 10,684     | 45,354      | 60,944     | 60,944    | 14,848    |
| 1173 織物製・ニット製寝着類製造業                                   | 1    | 4       | X          | X           | X          | X         | X         |
| 1174 補整着製造業   | 6    | 121     | 28,037     | 9,166       | 49,883     | 49,883    | 38,608    |
| 1181 和装製品製造業(足袋を含む)                                   | 1    | 28      | X          | X           | X          | X         | X         |
| 1184 靴下製造業  | 2    | 31      | X          | X           | X          | X         | X         |
| 1185 手袋製造業  | 2    | 27      | X          | X           | X          | X         | X         |
| 1186 帽子製造業(帽体を含む)                                     | 1    | 20      | X          | X           | X          | X         | X         |
| 1189 他に分類されない衣服・繊維製身の回<br>り品製造業                       | 10   | 206     | 50,432     | 109,315     | 206,310    | 206,970   | 90,601    |
| 1191 寝具製造業  | 6    | 76      | 16,998     | 54,111      | 101,789    | 95,015    | 45,133    |
| 1194 帆布製品製造業  | 13   | 196     | 76,717     | 190,997     | 328,910    | 322,482   | 130,975   |
| 1195 繊維製袋製造業  | 2    | 18      | X          | X           | X          | X         | X         |
| 1196 刺しゅう業  | 5    | 29      | 5,323      | 6,189       | 16,875     | 15,555    | 10,177    |
| 1197 タオル製造業   | 1    | 7       | X          | X           | X          | X         | X         |
| 1198 繊維製衛生材料製造業                                       | 1    | 24      | X          | X           | X          | X         | X         |
| 1199 他に分類されない繊維製品製造業                                  | 23   | 626     | 162,603    | 406,730     | 923,684    | 919,079   | 467,988   |

第14表-1 総合統計表 産業細分類別 (つづき)

(従業者4人以上の事業所)

| 産業分類                          | 事業所数       | 従業者数<br>(人)  | 現金給与総額<br>(万円) | 原材料使用額等<br>(万円)  | 製造品出額等<br>(万円)   | 生産額<br>(万円)      | 付加価値額<br>(万円)    |
|-------------------------------|------------|--------------|----------------|------------------|------------------|------------------|------------------|
| <b>12 木材・木製品</b>              | <b>106</b> | <b>1,249</b> | <b>414,805</b> | <b>1,381,090</b> | <b>2,230,878</b> | <b>2,086,807</b> | <b>766,951</b>   |
| 1211 一般製材業                    | 52         | 501          | 171,856        | 693,316          | 919,122          | 802,477          | 215,544          |
| 1213 床板製造業                    | 1          | 5            | X              | X                | X                | X                | X                |
| 1214 木材チップ製造業                 | 4          | 36           | 10,749         | 19,746           | 58,548           | 50,356           | 36,954           |
| 1221 造作材製造業(建具を除く)            | 8          | 63           | 20,503         | 21,699           | 58,911           | 58,911           | 35,440           |
| 1222 合板製造業                    | 6          | 244          | 85,873         | 411,760          | 738,389          | 721,460          | 272,218          |
| 1223 集成材製造業                   | 2          | 48           | X              | X                | X                | X                | X                |
| 1224 建築用木製組立材料製造業             | 3          | 51           | 21,986         | 72,046           | 123,638          | 122,348          | 45,919           |
| 1227 銘木製造業                    | 1          | 6            | X              | X                | X                | X                | X                |
| 1232 木箱製造業                    | 8          | 98           | 30,278         | 48,410           | 96,906           | 96,906           | 46,186           |
| 1291 木材薬品処理業                  | 1          | 7            | X              | X                | X                | X                | X                |
| 1299 他に分類されない木製品製造業(竹, とうを含む) | 20         | 190          | 46,111         | 67,364           | 149,219          | 149,173          | 77,171           |
| <b>13 家具・装備品</b>              | <b>104</b> | <b>2,304</b> | <b>981,840</b> | <b>2,088,103</b> | <b>7,159,859</b> | <b>7,100,566</b> | <b>4,647,116</b> |
| 1311 木製家具製造業(漆塗りを除く)          | 44         | 373          | 123,442        | 195,664          | 434,057          | 436,214          | 232,300          |
| 1312 金属製家具製造業                 | 5          | 200          | 67,971         | 161,846          | 314,611          | 287,322          | 130,203          |
| 1321 宗教用具製造業                  | 4          | 25           | 5,580          | 6,070            | 16,380           | 16,380           | 9,820            |
| 1331 建具製造業                    | 38         | 225          | 60,255         | 100,247          | 218,069          | 213,751          | 112,213          |
| 1391 事務所用・店舗用装備品製造業           | 10         | 1,453        | 712,074        | 1,613,298        | 6,153,271        | 6,123,428        | 4,150,682        |
| 1392 窓用・扉用日よけ, 日本びょうぶ等製造業     | 1          | 4            | X              | X                | X                | X                | X                |
| 1393 鏡縁・額縁製造業                 | 1          | 5            | X              | X                | X                | X                | X                |
| 1399 他に分類されない家具・装備品製造業        | 1          | 19           | X              | X                | X                | X                | X                |
| <b>14 パルプ・紙</b>               | <b>84</b>  | <b>1,360</b> | <b>443,133</b> | <b>1,460,919</b> | <b>2,502,819</b> | <b>2,479,276</b> | <b>965,633</b>   |
| 1421 洋紙製造業                    | 1          | 50           | X              | X                | X                | X                | X                |
| 1422 板紙製造業                    | 2          | 209          | X              | X                | X                | X                | X                |
| 1424 手すき和紙製造業                 | 2          | 9            | X              | X                | X                | X                | X                |
| 1431 塗工紙製造業(印刷用紙を除く)          | 1          | 11           | X              | X                | X                | X                | X                |
| 1433 壁紙・ふすま紙製造業               | 2          | 30           | X              | X                | X                | X                | X                |
| 1441 事務用・学用紙製品製造業             | 2          | 17           | X              | X                | X                | X                | X                |
| 1442 日用紙製品製造業                 | 4          | 27           | 4,727          | 7,444            | 16,513           | 13,528           | 8,638            |
| 1449 その他の紙製品製造業               | 1          | 23           | X              | X                | X                | X                | X                |
| 1451 重包装紙袋製造業                 | 1          | 7            | X              | X                | X                | X                | X                |
| 1453 段ボール箱製造業                 | 22         | 420          | 147,564        | 623,361          | 954,817          | 922,869          | 305,140          |
| 1454 紙器製造業                    | 30         | 315          | 76,387         | 152,650          | 307,853          | 302,373          | 144,477          |
| 1499 その他のパルプ・紙・紙加工品製造業        | 16         | 242          | 75,489         | 178,835          | 341,690          | 338,976          | 153,848          |

第14表-1 総合統計表 産業細分類別 (つづき)

(従業者4人以上の事業所)

| 産業分類                                  | 事業所数       | 従業者数(人)      | 現金給与総額(万円)       | 原材料使用額等(万円)      | 製造品出額等(万円)        | 生産額(万円)           | 付加価値額(万円)        |
|---------------------------------------|------------|--------------|------------------|------------------|-------------------|-------------------|------------------|
| <b>15 印刷</b>                          | <b>181</b> | <b>4,330</b> | <b>1,627,402</b> | <b>3,903,530</b> | <b>8,015,302</b>  | <b>7,777,183</b>  | <b>3,496,371</b> |
| 1511 オフセット印刷業<br>(紙に対するもの)            | 131        | 3,566        | 1,359,643        | 2,831,391        | 5,815,308         | 5,691,616         | 2,630,677        |
| 1512 オフセット印刷以外の印刷業<br>(紙に対するもの)       | 8          | 118          | 59,976           | 381,042          | 990,123           | 989,945           | 385,316          |
| 1513 紙以外の印刷業                          | 13         | 219          | 73,842           | 506,691          | 724,100           | 610,603           | 207,491          |
| 1521 製版業                              | 9          | 209          | 70,526           | 129,606          | 316,010           | 315,379           | 168,098          |
| 1531 製本業                              | 13         | 155          | 43,582           | 32,271           | 109,333           | 109,288           | 68,695           |
| 1532 印刷物加工業                           | 6          | 54           | X                | X                | X                 | X                 | X                |
| 1591 印刷関連サービス業                        | 1          | 9            | X                | X                | X                 | X                 | X                |
| <b>16 化学工業</b>                        | <b>31</b>  | <b>1,600</b> | <b>786,509</b>   | <b>4,436,448</b> | <b>10,599,203</b> | <b>10,580,471</b> | <b>5,644,546</b> |
| 1622 無機顔料製造業                          | 1          | 20           | X                | X                | X                 | X                 | X                |
| 1623 圧縮ガス・液化ガス製造業                     | 1          | 7            | X                | X                | X                 | X                 | X                |
| 1624 塩製造業                             | 5          | 42           | 5,768            | 4,669            | 15,891            | 15,856            | 10,687           |
| 1629 その他の無機化学工業製品製造業                  | 2          | 11           | X                | X                | X                 | X                 | X                |
| 1632 脂肪族系中間物製造業<br>(脂肪族系溶剤を含む)        | 1          | 180          | X                | X                | X                 | X                 | X                |
| 1634 環式中間物・合成染料・有機顔料製造業               | 1          | 11           | X                | X                | X                 | X                 | X                |
| 1635 プラスチック製造業                        | 5          | 378          | 232,059          | 2,109,463        | 2,227,466         | 2,230,820         | 23,430           |
| 1642 石けん・合成洗剤製造業                      | 1          | 22           | X                | X                | X                 | X                 | X                |
| 1643 界面活性剤製造業<br>(石けん, 合成洗剤を除く)       | 1          | 58           | X                | X                | X                 | X                 | X                |
| 1644 塗料製造業                            | 1          | 15           | X                | X                | X                 | X                 | X                |
| 1647 ろうそく製造業                          | 1          | 14           | X                | X                | X                 | X                 | X                |
| 1652 医薬品製剤製造業                         | 3          | 513          | 214,295          | 895,467          | 6,047,970         | 6,057,410         | 4,853,477        |
| 1653 生物学的製剤製造業                        | 1          | 77           | X                | X                | X                 | X                 | X                |
| 1654 生薬・漢方製剤製造業                       | 2          | 119          | X                | X                | X                 | X                 | X                |
| 1661 仕上用・皮膚用化粧品製造業<br>(香水, オーデコロンを含む) | 2          | 26           | X                | X                | X                 | X                 | X                |
| 1699 他に分類されない化学工業製品製造業                | 3          | 107          | 43,114           | 136,917          | 304,494           | 284,168           | 146,046          |
| <b>17 石油・石炭</b>                       | <b>8</b>   | <b>84</b>    | <b>X</b>         | <b>X</b>         | <b>X</b>          | <b>X</b>          | <b>X</b>         |
| 1741 舗装材料製造業                          | 8          | 84           | X                | X                | X                 | X                 | X                |
| <b>18 プラスチック製品</b>                    | <b>130</b> | <b>3,260</b> | <b>1,182,178</b> | <b>4,128,207</b> | <b>6,917,571</b>  | <b>6,463,906</b>  | <b>2,433,806</b> |
| 1814 プラスチック異形押出製品製造業                  | 1          | 6            | X                | X                | X                 | X                 | X                |
| 1815 プラスチック板・棒・管・継手・異形<br>押出製品加工業     | 4          | 33           | 12,166           | 11,827           | 34,986            | 34,806            | 22,056           |
| 1821 プラスチックフィルム製造業                    | 5          | 76           | 21,116           | 159,030          | 238,047           | 102,641           | 74,335           |
| 1825 プラスチックフィルム・シート・床<br>材・合成皮革加工業    | 5          | 58           | 14,142           | 27,494           | 47,327            | 47,286            | 18,887           |
| 1831 電気機械器具用プラスチック製品製造<br>業(加工業を除く)   | 6          | 247          | 90,758           | 314,098          | 432,138           | 431,556           | 108,596          |
| 1832 輸送機械器具用プラスチック製品製造<br>業(加工業を除く)   | 12         | 468          | 182,493          | 537,541          | 949,888           | 956,470           | 343,449          |
| 1833 その他の工業用プラスチック製品製造<br>業(加工業を除く)   | 11         | 344          | 95,320           | 294,966          | 499,877           | 488,339           | 173,359          |

第14表-1 総合統計表 産業細分類別 (つづき)

(従業者4人以上の事業所)

| 産業分類                          | 事業所数       | 従業者数<br>(人)  | 現金給与総額<br>(万円)   | 原材料使用額等<br>(万円)  | 製造品出額等<br>(万円)   | 生産額<br>(万円)      | 付加価値額<br>(万円)    |
|-------------------------------|------------|--------------|------------------|------------------|------------------|------------------|------------------|
| 1834 工業用プラスチック製品加工業           | 19         | 318          | 101,848          | 239,773          | 434,658          | 413,106          | 177,590          |
| 1841 軟質プラスチック発泡製品製造業(半硬質性を含む) | 7          | 96           | 34,532           | 85,005           | 156,454          | 146,223          | 68,046           |
| 1842 硬質プラスチック発泡製品製造業          | 3          | 102          | 23,449           | 88,350           | 180,814          | 181,201          | 80,043           |
| 1844 強化プラスチック製容器・浴槽等製造業       | 9          | 339          | 133,333          | 746,138          | 1,126,719        | 1,121,893        | 323,780          |
| 1845 発泡・強化プラスチック製品加工業         | 4          | 52           | 14,381           | 24,257           | 50,546           | 50,546           | 25,038           |
| 1851 プラスチック成形材料製造業            | 4          | 25           | 6,234            | 12,896           | 23,689           | 23,209           | 10,279           |
| 1891 プラスチック製日用雑貨・食卓用品製造業      | 20         | 164          | 47,209           | 154,897          | 323,504          | 321,467          | 160,579          |
| 1892 プラスチック製容器製造業             | 2          | 45           | X                | X                | X                | X                | X                |
| 1897 他に分類されないプラスチック製品製造業      | 10         | 810          | 366,919          | 1,372,983        | 2,283,239        | 2,009,478        | 774,690          |
| 1898 他に分類されないプラスチック製品加工業      | 8          | 77           | 26,064           | 25,732           | 75,920           | 75,920           | 47,798           |
| 19 ゴム製品製造業                    | 19         | 315          | 106,070          | 270,626          | 441,421          | 442,250          | 162,142          |
| 1932 ゴムホース製造業                 | 1          | 8            | X                | X                | X                | X                | X                |
| 1933 工業用ゴム製品製造業               | 16         | 282          | 97,224           | 221,701          | 380,294          | 382,028          | 150,521          |
| 1993 ゴム練生地製造業                 | 1          | 21           | X                | X                | X                | X                | X                |
| 1999 他に分類されないゴム製品製造業          | 1          | 4            | X                | X                | X                | X                | X                |
| <b>20 皮革</b>                  | <b>2</b>   | <b>30</b>    | <b>X</b>         | <b>X</b>         | <b>X</b>         | <b>X</b>         | <b>X</b>         |
| 2041 革製履物製造業                  | 1          | 26           | X                | X                | X                | X                | X                |
| 2071 袋物製造業<br>(ハンドバッグを除く)     | 1          | 4            | X                | X                | X                | X                | X                |
| <b>21 窯業・土石</b>               | <b>225</b> | <b>3,492</b> | <b>1,354,302</b> | <b>3,045,285</b> | <b>6,318,762</b> | <b>5,967,840</b> | <b>3,067,405</b> |
| 2112 板ガラス加工業                  | 1          | 10           | X                | X                | X                | X                | X                |
| 2116 卓上用・ちゅう房用ガラス器具製造業        | 1          | 13           | X                | X                | X                | X                | X                |
| 2117 ガラス繊維・同製品製造業             | 6          | 149          | 56,646           | 180,819          | 322,851          | 317,520          | 120,851          |
| 2119 その他のガラス・同製品製造業           | 2          | 14           | X                | X                | X                | X                | X                |
| 2122 生コンクリート製造業               | 45         | 541          | 226,893          | 910,134          | 1,596,342        | 1,547,166        | 653,530          |
| 2123 コンクリート製品製造業              | 27         | 350          | 125,989          | 290,188          | 609,672          | 572,634          | 301,856          |
| 2129 その他のセメント製品製造業            | 4          | 53           | 12,433           | 53,091           | 85,075           | 71,575           | 30,461           |
| 2131 粘土かわら製造業                 | 1          | 53           | X                | X                | X                | X                | X                |
| 2132 普通れんが製造業                 | 1          | 15           | X                | X                | X                | X                | X                |
| 2142 食卓用・ちゅう房用陶磁器製造業          | 18         | 798          | 341,902          | 372,621          | 881,234          | 794,919          | 456,729          |
| 2143 陶磁器製置物製造業                | 17         | 124          | 26,772           | 32,492           | 79,236           | 79,236           | 44,520           |
| 2144 電気用陶磁器製造業                | 2          | 159          | X                | X                | X                | X                | X                |
| 2145 理化学用・工業用陶磁器製造業           | 1          | 54           | X                | X                | X                | X                | X                |
| 2146 陶磁器製タイル製造業               | 2          | 94           | X                | X                | X                | X                | X                |
| 2147 陶磁器絵付業                   | 9          | 77           | 10,337           | 4,881            | 21,686           | 21,686           | 16,003           |
| 2149 その他の陶磁器・同関連製品製造業         | 2          | 8            | X                | X                | X                | X                | X                |

第14表-1 総合統計表 産業細分類別 (つづき)

(従業者4人以上の事業所)

| 産業分類                                 | 事業所数      | 従業者数<br>(人)  | 現金給与総額<br>(万円) | 原材料使用額等<br>(万円)  | 製造品出額等<br>(万円)   | 生産額<br>(万円)      | 付加価値額<br>(万円)    |
|--------------------------------------|-----------|--------------|----------------|------------------|------------------|------------------|------------------|
| 2151 耐火れんが製造業                        | 5         | 140          | 52,981         | 296,469          | 487,282          | 364,828          | 187,581          |
| 2159 その他の耐火物製造業                      | 1         | 7            | X              | X                | X                | X                | X                |
| 2169 その他の炭素・黒鉛製品製造業                  | 1         | 8            | X              | X                | X                | X                | X                |
| 2172 研削と石製造業                         | 1         | 5            | X              | X                | X                | X                | X                |
| 2173 研磨布紙製造業                         | 1         | 86           | X              | X                | X                | X                | X                |
| 2179 その他の研磨材・同製品製造業                  | 1         | 6            | X              | X                | X                | X                | X                |
| 2181 砕石製造業                           | 24        | 247          | 100,934        | 178,158          | 579,407          | 565,685          | 382,141          |
| 2182 再生骨材製造業                         | 2         | 29           | X              | X                | X                | X                | X                |
| 2184 石工品製造業                          | 31        | 228          | 70,892         | 78,442           | 189,801          | 173,662          | 103,643          |
| 2185 けいそう土・同製品製造業                    | 6         | 94           | 28,458         | 44,169           | 129,534          | 129,534          | 81,300           |
| 2192 石こう(膏)製品製造業                     | 1         | 4            | X              | X                | X                | X                | X                |
| 2193 石灰製造業                           | 1         | 4            | X              | X                | X                | X                | X                |
| 2194 鋳型製造業(中子を含む)                    | 7         | 78           | 24,127         | 18,520           | 55,870           | 55,870           | 35,572           |
| 2199 他に分類されない窯業・土石製品製造業              | 4         | 44           | 18,237         | 40,758           | 117,672          | 117,644          | 74,273           |
| <b>22 鉄鋼業</b>                        | <b>61</b> | <b>1,250</b> | <b>537,349</b> | <b>2,883,492</b> | <b>4,194,067</b> | <b>4,135,727</b> | <b>1,220,213</b> |
| 2233 冷間ロール成型形鋼製造業                    | 1         | 29           | X              | X                | X                | X                | X                |
| 2234 鋼管製造業                           | 1         | 32           | X              | X                | X                | X                | X                |
| 2238 伸線業                             | 1         | 33           | X              | X                | X                | X                | X                |
| 2249 その他の表面処理鋼材製造業                   | 1         | 17           | X              | X                | X                | X                | X                |
| 2251 鋳鉄物製造業<br>(鋳鉄管, 可鍛鋳鉄を除く)        | 15        | 392          | 157,784        | 517,368          | 946,592          | 929,059          | 400,157          |
| 2252 可鍛鋳鉄製造業                         | 1         | 5            | X              | X                | X                | X                | X                |
| 2253 鋳鋼製造業                           | 1         | 36           | X              | X                | X                | X                | X                |
| 2254 鍛工品製造業                          | 4         | 108          | 59,283         | 203,432          | 365,521          | 365,521          | 153,797          |
| 2291 鉄鋼シャースリット業                      | 24        | 476          | 200,905        | 1,241,777        | 1,681,920        | 1,669,458        | 397,849          |
| 2292 鉄スクラップ加工処理業                     | 5         | 45           | 20,981         | 283,514          | 363,852          | 340,631          | 76,512           |
| 2299 他に分類されない鉄鋼業                     | 7         | 77           | 25,453         | 33,145           | 79,292           | 79,292           | 43,950           |
| <b>23 非鉄金属</b>                       | <b>25</b> | <b>973</b>   | <b>515,523</b> | <b>3,051,557</b> | <b>4,794,744</b> | <b>4,827,663</b> | <b>1,626,027</b> |
| 2321 鉛第2次製錬・精製業<br>(鉛合金製造業を含む)       | 1         | 4            | X              | X                | X                | X                | X                |
| 2322 アルミニウム第2次製錬・精製業(アルミニウム合金製造業を含む) | 1         | 14           | X              | X                | X                | X                | X                |
| 2332 アルミニウム・同合金圧延業(抽伸, 押し出しを含む)      | 1         | 263          | X              | X                | X                | X                | X                |
| 2341 電線・ケーブル製造業<br>(光ファイバケーブルを除く)    | 2         | 31           | X              | X                | X                | X                | X                |
| 2342 光ファイバケーブル製造業<br>(通信複合ケーブルを含む)   | 1         | 60           | X              | X                | X                | X                | X                |
| 2351 銅・同合金鋳物製造業(ダイカストを除く)            | 5         | 220          | 140,099        | 454,990          | 748,278          | 750,163          | 265,726          |
| 2352 非鉄金属鋳物製造業(銅・同合金鋳物及びダイカストを除く)    | 11        | 367          | 166,348        | 566,564          | 1,301,929        | 1,326,214        | 704,054          |
| 2353 アルミニウム・同合金ダイカスト製造業              | 1         | 4            | X              | X                | X                | X                | X                |



第14表-1 総合統計表 産業細分類別 (つづき)

(従業者4人以上の事業所)

| 産業分類                                       | 事業所数       | 従業者数<br>(人)  | 現金給与総額<br>(万円)   | 原材料使用額等<br>(万円)  | 製造品出額等<br>(万円)    | 生産額<br>(万円)       | 付加価値額<br>(万円)    |
|--|------------|--------------|------------------|------------------|-------------------|-------------------|------------------|
| 2399 他に分類されない非鉄金属製造業                       | 2          | 10           | X                | X                | X                 | X                 | X                |
| <b>24 金属製品</b>                             | <b>369</b> | <b>7,085</b> | <b>2,942,364</b> | <b>7,358,285</b> | <b>14,017,392</b> | <b>13,725,035</b> | <b>5,983,001</b> |
| 2411 ブリキ缶・その他のめっき板等製品製造業                   | 1          | 4            | X                | X                | X                 | X                 | X                |
| 2422 機械刃物製造業                               | 1          | 4            | X                | X                | X                 | X                 | X                |
| 2423 利器工匠具・手道具製造業(やすり, のこぎり, 食卓用刃物を除く)     | 1          | 4            | X                | X                | X                 | X                 | X                |
| 2424 作業工具製造業                               | 2          | 106          | X                | X                | X                 | X                 | X                |
| 2429 その他の金物類製造業                            | 5          | 116          | 29,313           | 58,182           | 125,646           | 125,698           | 62,031           |
| 2431 配管工用附属品製造業(バルブ, コックを除く)               | 7          | 196          | 78,705           | 100,114          | 294,981           | 335,726           | 215,240          |
| 2432 ガス機器・石油機器製造業                          | 2          | 259          | X                | X                | X                 | X                 | X                |
| 2433 温風・温水暖房装置製造業                          | 1          | 12           | X                | X                | X                 | X                 | X                |
| 2439 その他の暖房・調理装置製造業(電気機械器具, ガス機器, 石油機器を除く) | 1          | 5            | X                | X                | X                 | X                 | X                |
| 2441 鉄骨製造業                                 | 43         | 573          | 223,276          | 1,291,009        | 1,845,872         | 1,777,019         | 453,796          |
| 2442 建設用金属製品製造業(鉄骨を除く)                     | 38         | 567          | 254,720          | 784,923          | 1,195,839         | 1,117,194         | 389,718          |
| 2443 金属製サッシ・ドア製造業                          | 31         | 583          | 234,283          | 710,324          | 1,195,748         | 1,128,920         | 438,550          |
| 2444 鉄骨系プレハブ住宅製造業                          | 4          | 205          | 91,435           | 187,391          | 698,763           | 702,899           | 485,571          |
| 2445 建設用金属製品製造業(サッシ, ドア, 建築用金物を除く)         | 18         | 361          | 145,226          | 314,254          | 618,044           | 597,128           | 279,487          |
| 2446 製缶板金業                                 | 72         | 799          | 336,275          | 630,879          | 1,214,382         | 1,210,907         | 546,922          |
| 2451 アルミニウム・同合金プレス製品製造業                    | 2          | 44           | X                | X                | X                 | X                 | X                |
| 2452 金属プレス製品製造業(アルミニウム・同合金を除く)             | 22         | 720          | 280,076          | 495,724          | 1,045,159         | 1,041,141         | 487,096          |
| 2453 粉末や金製品製造業                             | 1          | 84           | X                | X                | X                 | X                 | X                |
| 2461 金属製品塗装業                               | 19         | 279          | 96,425           | 92,554           | 262,816           | 261,376           | 159,504          |
| 2462 溶融めっき業(表面処理鋼材製造業を除く)                  | 2          | 45           | X                | X                | X                 | X                 | X                |
| 2463 金属彫刻業                                 | 3          | 21           | 6,072            | 4,204            | 17,330            | 16,530            | 12,500           |
| 2464 電気めっき業(表面処理鋼材製造業を除く)                  | 14         | 368          | 153,264          | 113,364          | 463,067           | 462,691           | 315,219          |
| 2465 金属熱処理業                                | 8          | 234          | 106,956          | 105,011          | 371,691           | 371,618           | 231,999          |
| 2469 その他の金属表面処理業                           | 17         | 374          | 191,004          | 227,315          | 604,558           | 576,264           | 343,570          |
| 2479 その他の金属線製品製造業                          | 8          | 82           | 35,428           | 114,309          | 178,063           | 178,063           | 60,717           |
| 2481 ボルト・ナット・リベット・小ねじ・木ねじ等製造業              | 12         | 719          | 368,819          | 1,358,946        | 2,509,119         | 2,504,348         | 967,783          |
| 2492 金属製スプリング製造業                           | 3          | 43           | 17,900           | 14,104           | 42,010            | 42,010            | 26,578           |
| 2499 他に分類されない金属製品製造業                       | 31         | 278          | 70,400           | 214,394          | 331,464           | 317,979           | 111,913          |
| <b>25 はん用機械</b>                            | <b>128</b> | <b>4,435</b> | <b>2,204,581</b> | <b>7,347,402</b> | <b>12,578,151</b> | <b>12,009,929</b> | <b>4,560,330</b> |
| 2512 蒸気機関・タービン・水力タービン製造業(船用を除く)            | 2          | 18           | X                | X                | X                 | X                 | X                |
| 2513 はん用内燃機関製造業                            | 1          | 64           | X                | X                | X                 | X                 | X                |
| 2521 ポンプ・同装置製造業                            | 3          | 13           | 3,851            | 2,689            | 8,087             | 7,287             | 5,141            |
| 2522 空気圧縮機・ガス圧縮機・送風機製造業                    | 2          | 8            | X                | X                | X                 | X                 | X                |

第14表-1 総合統計表 産業細分類別 (つづき)

(従業者4人以上の事業所)

| 産業分類  | 事業所数       | 従業者数<br>(人)   | 現金給与総額<br>(万円)   | 原材料使用額等<br>(万円)   | 製造品出額等<br>(万円)    | 生産額<br>(万円)       | 付加価値額<br>(万円)     |
|---|------------|---------------|------------------|-------------------|-------------------|-------------------|-------------------|
| 2523 油圧・空圧機器製造業                             | 12         | 331           | 159,739          | 620,529           | 933,065           | 929,187           | 289,160           |
| 2531 動力伝導装置製造業(玉軸受、ころ軸受を除く)                 | 29         | 1,806         | 882,337          | 2,843,710         | 4,792,166         | 4,665,164         | 1,645,563         |
| 2532 エレベータ・エスカレータ製造業                        | 3          | 31            | 12,291           | 17,396            | 35,501            | 32,067            | 17,243            |
| 2533 物流運搬設備製造業                              | 37         | 1,279         | 694,524          | 2,754,627         | 4,452,074         | 4,175,590         | 1,503,478         |
| 2535 冷凍機・温湿調整装置製造業                          | 3          | 49            | 19,883           | 38,920            | 77,994            | 76,393            | 37,213            |
| 2592 弁・同附属品製造業                              | 1          | 7             | X                | X                 | X                 | X                 | X                 |
| 2593 パイプ加工・パイプ附属品加工業                        | 6          | 197           | 101,625          | 284,667           | 692,646           | 630,588           | 331,597           |
| 2594 玉軸受・ころ軸受製造業                            | 5          | 184           | 104,153          | 66,051            | 346,103           | 345,883           | 260,101           |
| 2596 他に分類されないはん用機械・装置製造業                    | 10         | 283           | 126,460          | 500,139           | 794,590           | 735,677           | 265,329           |
| 2599 各種機械・同部分品製造修理業(注文製造・修理)                | 14         | 165           | 58,415           | 129,827           | 265,505           | 231,673           | 122,218           |
| <b>26 生産用機械</b>                             | <b>504</b> | <b>18,233</b> | <b>8,767,243</b> | <b>48,812,130</b> | <b>70,682,989</b> | <b>69,971,594</b> | <b>19,243,040</b> |
| 2611 農業用機械製造業(農業用器具を除く)                     | 11         | 258           | 89,331           | 176,963           | 318,830           | 301,993           | 106,810           |
| 2621 建設機械・鉱山機械製造業                           | 126        | 6,564         | 3,012,249        | 28,134,768        | 38,039,260        | 37,801,640        | 8,571,088         |
| 2631 化学繊維機械・紡績機械製造業                         | 2          | 205           | X                | X                 | X                 | X                 | X                 |
| 2632 製織機械・編組機械製造業                           | 9          | 828           | 482,119          | 1,595,616         | 2,805,996         | 2,752,054         | 1,058,920         |
| 2633 染色整理仕上機械製造業                            | 3          | 85            | 35,694           | 79,203            | 142,953           | 132,027           | 54,659            |
| 2634 繊維機械部分品・取付具・附属品製造業                     | 41         | 628           | 277,180          | 385,671           | 884,416           | 873,774           | 423,967           |
| 2635 縫製機械製造業                                | 1          | 18            | X                | X                 | X                 | X                 | X                 |
| 2641 食品機械・同装置製造業                            | 33         | 539           | 238,552          | 752,874           | 1,357,937         | 1,290,389         | 573,219           |
| 2642 木材加工機械製造業                              | 3          | 62            | 18,665           | 34,220            | 61,300            | 61,300            | 25,486            |
| 2644 印刷・製本・紙工機械製造業                          | 4          | 346           | 217,164          | 630,461           | 1,055,738         | 933,762           | 269,974           |
| 2645 包装・荷造機械製造業                             | 9          | 1,575         | 853,629          | 2,890,076         | 4,790,144         | 4,630,421         | 1,592,900         |
| 2651 鑄造装置製造業                                | 2          | 17            | X                | X                 | X                 | X                 | X                 |
| 2652 化学機械・同装置製造業                            | 3          | 126           | 59,006           | 184,819           | 402,895           | 339,050           | 196,053           |
| 2653 プラスチック加工機械・同附属装置製造業                    | 1          | 191           | X                | X                 | X                 | X                 | X                 |
| 2661 金属工作機械製造業                              | 7          | 1,095         | 494,175          | 2,316,559         | 4,054,730         | 4,062,977         | 1,632,904         |
| 2662 金属加工機械製造業(金属工作機械を除く)                   | 17         | 1,069         | 585,901          | 4,182,241         | 4,420,949         | 4,440,201         | 146,906           |
| 2663 金属工作機械用・金属加工機械用部分品・附属品製造業(機械工具, 金型を除く) | 155        | 2,447         | 1,120,352        | 2,879,663         | 5,493,718         | 5,532,941         | 2,491,649         |
| 2664 機械工具製造業(粉末や金型を除く)                      | 5          | 48            | 17,816           | 30,949            | 72,642            | 72,642            | 39,800            |
| 2671 半導体製造装置製造業                             | 14         | 689           | 371,277          | 1,762,255         | 2,642,694         | 2,624,826         | 776,673           |
| 2672 フラットパネルディスプレイ製造装置製造業                   | 4          | 96            | 49,890           | 127,177           | 237,708           | 232,965           | 103,373           |
| 2691 金属用金型・同部分品・附属品製造業                      | 21         | 367           | 149,737          | 242,253           | 599,785           | 580,358           | 331,868           |
| 2692 非金属用金型・同部分品・附属品製造業                     | 14         | 334           | 141,765          | 237,150           | 469,463           | 475,167           | 224,078           |
| 2693 真空装置・真空機器製造業                           | 2          | 50            | X                | X                 | X                 | X                 | X                 |
| 2694 ロボット製造業                                | 8          | 482           | 258,058          | 893,817           | 1,440,980         | 1,454,559         | 529,542           |

第14表-1 総合統計表 産業細分類別 (つづき)

(従業者4人以上の事業所)

| 産業分類                              | 事業所数       | 従業者数<br>(人)   | 現金給与総額<br>(万円)   | 原材料使用額等<br>(万円)   | 製造品出額等<br>(万円)    | 生産額<br>(万円)       | 付加価値額<br>(万円)     |
|-----------------------------------|------------|---------------|------------------|-------------------|-------------------|-------------------|-------------------|
| 2699 他に分類されない生産用機械・同部分品製造業        | 9          | 114           | 51,223           | 45,345            | 148,852           | 148,278           | 96,783            |
| <b>27 業務用機械</b>                   | <b>25</b>  | <b>1,089</b>  | <b>465,297</b>   | <b>1,075,437</b>  | <b>2,284,474</b>  | <b>2,321,054</b>  | <b>1,116,991</b>  |
| 2711 複写機製造業                       | 1          | 48            | X                | X                 | X                 | X                 | X                 |
| 2719 その他の事務用機械器具製造業               | 2          | 105           | X                | X                 | X                 | X                 | X                 |
| 2721 サービス用機械器具製造業                 | 3          | 231           | 111,659          | 337,584           | 581,523           | 621,358           | 255,306           |
| 2722 娯楽用機械製造業                     | 2          | 17            | X                | X                 | X                 | X                 | X                 |
| 2723 自動販売機製造業                     | 1          | 4             | X                | X                 | X                 | X                 | X                 |
| 2732 はかり製造業                       | 1          | 34            | X                | X                 | X                 | X                 | X                 |
| 2734 精密測定器製造業                     | 2          | 96            | X                | X                 | X                 | X                 | X                 |
| 2735 分析機器製造業                      | 1          | 10            | X                | X                 | X                 | X                 | X                 |
| 2737 測量機械器具製造業                    | 1          | 77            | X                | X                 | X                 | X                 | X                 |
| 2738 理化学機械器具製造業                   | 1          | 6             | X                | X                 | X                 | X                 | X                 |
| 2741 医療用機械器具製造業                   | 5          | 422           | 187,420          | 303,695           | 790,665           | 794,734           | 422,600           |
| 2743 医療用品製造業<br>(動物用医療機械器具を含む)    | 5          | 39            | 12,364           | 8,593             | 36,562            | 36,562            | 26,637            |
| <b>28 電子部品・デバイス・電子回路製造業</b>       | <b>45</b>  | <b>12,032</b> | <b>5,376,017</b> | <b>22,397,895</b> | <b>35,076,829</b> | <b>34,787,617</b> | <b>10,130,716</b> |
| 2811 電子管製造業                       | 2          | 340           | X                | X                 | X                 | X                 | X                 |
| 2812 光電変換素子製造業                    | 1          | 54            | X                | X                 | X                 | X                 | X                 |
| 2813 半導体素子製造業<br>(光電変換素子を除く)      | 3          | 1,585         | 896,819          | 2,812,712         | 4,945,998         | 4,993,032         | 1,457,279         |
| 2814 集積回路製造業                      | 4          | 2,329         | 1,037,158        | 6,253,938         | 7,655,416         | 7,571,718         | 1,161,224         |
| 2815 液晶パネル・フラットパネル製造業             | 1          | 1,227         | X                | X                 | X                 | X                 | X                 |
| 2821 抵抗器・コンデンサ・変成器・複合部品製造業        | 4          | 355           | 133,725          | 276,134           | 583,087           | 581,383           | 246,081           |
| 2822 音響部品・磁気ヘッド・小形モータ製造業          | 1          | 62            | X                | X                 | X                 | X                 | X                 |
| 2823 コネクタ・スイッチ・リレー製造業             | 3          | 993           | 293,868          | 2,166,786         | 3,048,332         | 3,195,471         | 881,750           |
| 2841 電子回路基板製造業                    | 6          | 382           | 114,018          | 61,634            | 252,006           | 241,810           | 146,371           |
| 2842 電子回路実装基板製造業                  | 6          | 986           | 230,344          | 3,579,367         | 4,158,964         | 4,128,761         | 464,178           |
| 2851 電源ユニット・高周波ユニット・コントロールユニット製造業 | 2          | 131           | X                | X                 | X                 | X                 | X                 |
| 2899 その他の電子部品・デバイス・電子回路製造業        | 12         | 3,588         | 1,650,417        | 4,070,891         | 7,959,624         | 7,635,100         | 3,498,951         |
| <b>29 電気機械器具製造業</b>               | <b>136</b> | <b>4,586</b>  | <b>1,800,673</b> | <b>5,385,103</b>  | <b>9,262,690</b>  | <b>8,937,861</b>  | <b>3,560,294</b>  |
| 2911 発電機・電動機・その他の回転電気機械製造業        | 1          | 5             | X                | X                 | X                 | X                 | X                 |
| 2912 変圧器類製造業<br>(電子機器用を除く)        | 4          | 81            | 45,978           | 488,637           | 689,257           | 688,160           | 186,734           |
| 2913 電力開閉装置製造業                    | 6          | 79            | 27,998           | 111,384           | 160,940           | 145,550           | 47,196            |
| 2914 配電盤・電力制御装置製造業                | 54         | 1,953         | 842,917          | 1,960,822         | 3,782,778         | 3,617,277         | 1,720,059         |
| 2915 配線器具・配線附属品製造業                | 3          | 42            | 6,168            | 2,560             | 10,735            | 10,729            | 7,786             |
| 2921 電気溶接機製造業                     | 2          | 78            | X                | X                 | X                 | X                 | X                 |
| 2922 内燃機関電装品製造業                   | 43         | 1,521         | 432,309          | 1,693,505         | 2,524,535         | 2,530,681         | 763,841           |

第14表-1 総合統計表 産業細分類別 (つづき)

(従業者4人以上の事業所)

| 産業分類                               | 事業所数       | 従業者数(人)      | 現金給与総額(万円)       | 原材料使用額等(万円)       | 製造品出額等(万円)        | 生産額(万円)           | 付加価値額(万円)        |
|------------------------------------|------------|--------------|------------------|-------------------|-------------------|-------------------|------------------|
| 2929 その他の産業用電気機械器具製造業(車両用, 船舶用を含む) | 6          | 193          | 60,925           | 162,755           | 234,970           | 231,400           | 65,069           |
| 2931 ちゅう房機器製造業                     | 1          | 18           | X                | X                 | X                 | X                 | X                |
| 2932 空調・住宅関連機器製造業                  | 2          | 79           | X                | X                 | X                 | X                 | X                |
| 2939 その他の民生用電気機械器具製造業              | 5          | 55           | 14,392           | 12,526            | 39,366            | 39,326            | 25,106           |
| 2951 蓄電池製造業                        | 1          | 64           | X                | X                 | X                 | X                 | X                |
| 2952 一次電池(乾電池, 湿電池)製造業             | 1          | 104          | X                | X                 | X                 | X                 | X                |
| 2961 X線装置製造業                       | 1          | 29           | X                | X                 | X                 | X                 | X                |
| 2969 その他の電子応用装置製造業                 | 2          | 39           | X                | X                 | X                 | X                 | X                |
| 2971 電気計測器製造業(別掲を除く)               | 2          | 139          | X                | X                 | X                 | X                 | X                |
| 2972 工業計器製造業                       | 1          | 13           | X                | X                 | X                 | X                 | X                |
| 2973 医療用計測器製造業                     | 1          | 94           | X                | X                 | X                 | X                 | X                |
| <b>30 情報通信機械</b>                   | <b>24</b>  | <b>3,132</b> | <b>1,471,451</b> | <b>15,202,146</b> | <b>20,795,640</b> | <b>20,573,825</b> | <b>5,047,577</b> |
| 3012 携帯電話機・PHS電話機製造業               | 1          | 37           | X                | X                 | X                 | X                 | X                |
| 3019 その他の通信機械器具・同関連機械器具製造業         | 1          | 42           | X                | X                 | X                 | X                 | X                |
| 3023 電気音響機械器具製造業                   | 1          | 26           | X                | X                 | X                 | X                 | X                |
| 3031 電子計算機製造業(パーソナルコンピュータを除く)      | 4          | 707          | 366,340          | 4,976,434         | 6,451,265         | 6,262,535         | 1,082,440        |
| 3032 パーソナルコンピュータ製造業                | 6          | 136          | 25,494           | 43,514            | 91,595            | 91,595            | 45,754           |
| 3033 外部記憶装置製造業                     | 4          | 808          | 297,843          | 5,328,202         | 6,546,111         | 6,535,296         | 1,214,743        |
| 3034 印刷装置製造業                       | 2          | 63           | X                | X                 | X                 | X                 | X                |
| 3035 表示装置製造業                       | 3          | 1,034        | 603,554          | 4,598,015         | 6,935,183         | 6,923,603         | 2,225,120        |
| 3039 その他の附属装置製造業                   | 2          | 279          | X                | X                 | X                 | X                 | X                |
| <b>31 輸送用機械器具製造業</b>               | <b>97</b>  | <b>4,104</b> | <b>1,833,339</b> | <b>7,563,054</b>  | <b>11,282,094</b> | <b>11,141,146</b> | <b>3,286,601</b> |
| 3112 自動車車体・附随車製造業                  | 5          | 1,731        | 842,368          | 4,968,368         | 6,402,695         | 6,316,449         | 1,218,602        |
| 3113 自動車部分品・附属品製造業                 | 52         | 1,717        | 735,546          | 1,973,672         | 3,582,239         | 3,565,598         | 1,425,373        |
| 3121 鉄道車両製造業                       | 1          | 38           | X                | X                 | X                 | X                 | X                |
| 3122 鉄道車両用部分品製造業                   | 1          | 137          | X                | X                 | X                 | X                 | X                |
| 3131 船舶製造・修理業                      | 3          | 28           | 11,052           | 8,719             | 30,056            | 27,806            | 20,320           |
| 3133 舟艇製造・修理業                      | 9          | 77           | 21,708           | 30,599            | 73,497            | 62,677            | 40,855           |
| 3134 船用機関製造業                       | 1          | 7            | X                | X                 | X                 | X                 | X                |
| 3149 その他の航空機部分品・補助装置製造業            | 4          | 46           | 21,830           | 33,288            | 100,805           | 101,214           | 63,240           |
| 3151 フォークリフトトラック・同部分品・附属品製造業       | 7          | 90           | 30,692           | 63,374            | 147,670           | 144,974           | 80,281           |
| 3159 その他の産業用運搬車両・同部分品・附属品製造業       | 6          | 124          | 47,465           | 208,127           | 344,334           | 344,334           | 129,721          |
| 3199 他に分類されない輸送用機械器具製造業            | 8          | 109          | 45,912           | 176,815           | 378,032           | 378,032           | 191,636          |
| <b>32 その他製品</b>                    | <b>194</b> | <b>2,483</b> | <b>707,433</b>   | <b>1,697,095</b>  | <b>3,673,429</b>  | <b>3,540,249</b>  | <b>1,830,968</b> |
| 3219 その他の貴金属製品製造業                  | 1          | 4            | X                | X                 | X                 | X                 | X                |

第14表-1 総合統計表 産業細分類別 (つづき)

(従業者4人以上の事業所)

| 産業分類                             | 事業所数 | 従業者数<br>(人) | 現金給与総額<br>(万円) | 原材料使用額等<br>(万円) | 製造品出額等<br>(万円) | 生産額<br>(万円) | 付加価値額<br>(万円) |
|----------------------------------|------|-------------|----------------|-----------------|----------------|-------------|---------------|
| 3221 装身具・装飾品製造業<br>(貴金属・宝石製を除く)  | 1    | 49          | X              | X               | X              | X           | X             |
| 3249 その他の楽器・楽器部品・同材料製造業          | 1    | 36          | X              | X               | X              | X           | X             |
| 3251 娯楽用具・がん具製造業<br>(人形を除く)      | 1    | 7           | X              | X               | X              | X           | X             |
| 3253 運動用具製造業                     | 2    | 28          | X              | X               | X              | X           | X             |
| 3261 万年筆・ペン類・鉛筆製造業               | 1    | 5           | X              | X               | X              | X           | X             |
| 3269 その他の事務用品製造業                 | 2    | 14          | X              | X               | X              | X           | X             |
| 3271 漆器製造業                       | 105  | 884         | 194,988        | 419,825         | 877,883        | 852,897     | 447,788       |
| 3281 麦わら・パナマ類帽子・わら工品製造業          | 1    | 6           | X              | X               | X              | X           | X             |
| 3282 畳製造業                        | 17   | 110         | 25,490         | 38,578          | 91,458         | 81,356      | 50,362        |
| 3284 ほうき・ブラシ製造業                  | 1    | 4           | X              | X               | X              | X           | X             |
| 3291 煙火製造業                       | 2    | 23          | X              | X               | X              | X           | X             |
| 3292 看板・標識機製造業                   | 28   | 295         | 109,392        | 182,233         | 382,960        | 282,792     | 189,880       |
| 3293 パレット製造業                     | 1    | 4           | X              | X               | X              | X           | X             |
| 3294 モデル・模型製造業                   | 5    | 49          | 15,613         | 15,835          | 42,573         | 40,689      | 25,465        |
| 3295 工業用模型製造業                    | 10   | 81          | 28,632         | 14,301          | 68,662         | 68,662      | 51,772        |
| 3296 情報記録物製造業<br>(新聞、書籍等の印刷物を除く) | 3    | 506         | 131,093        | 309,269         | 1,141,920      | 1,137,943   | 768,988       |
| 3299 他に分類されないその他の製造業             | 12   | 378         | 151,475        | 646,655         | 856,547        | 864,665     | 164,795       |

第14表-2 総合統計表（従業者4人以上の事業所）  
市町別、産業別

| 産業別          | 事業所数  | 従業者数（人） |        |       |     |         | 現金給与総額（万円） | 原材料使用額等（万円） | 製造品出荷額等（万円） |            |           |        |             |
|--------------|-------|---------|--------|-------|-----|---------|------------|-------------|-------------|------------|-----------|--------|-------------|
|              |       | 常用労働者   |        | 家族従業者 |     | 計       |            |             | 製造品出荷額      | 加工賃収入額     | その他収入額    | くず、廃物  | 計           |
|              |       | 男       | 女      | 男     | 女   |         |            |             |             |            |           |        |             |
| 県計           | 3,796 | 65,171  | 36,689 | 777   | 423 | 103,060 | 40,813,436 | 164,798,696 | 257,442,476 | 18,894,075 | 4,913,702 | 13,117 | 281,263,370 |
| 09 食料品       | 479   | 3,984   | 7,649  | 125   | 75  | 11,833  | 2,756,958  | 7,918,018   | 14,298,425  | 87,223     | 291,610   | 100    | 14,677,358  |
| 10 飲料・たばこ・飼料 | 44    | 478     | 297    | 2     | 2   | 779     | 395,735    | 1,610,290   | 11,937,022  | —          | 76,748    | —      | 12,013,770  |
| 11 繊維工業      | 775   | 5,695   | 6,992  | 202   | 133 | 13,022  | 4,095,802  | 11,386,280  | 12,244,143  | 8,556,483  | 401,826   | 110    | 21,202,562  |
| 12 木材・木製品    | 106   | 891     | 315    | 32    | 11  | 1,249   | 414,805    | 1,381,090   | 2,017,739   | 75,805     | 136,683   | 651    | 2,230,878   |
| 13 家具・装備品    | 104   | 1,711   | 534    | 41    | 18  | 2,304   | 981,840    | 2,088,103   | 7,037,424   | 89,795     | 32,640    | —      | 7,159,859   |
| 14 パルプ・紙     | 84    | 818     | 507    | 22    | 13  | 1,360   | 443,133    | 1,460,919   | 2,323,346   | 135,132    | 44,304    | 37     | 2,502,819   |
| 15 印刷        | 181   | 2,736   | 1,552  | 30    | 12  | 4,330   | 1,627,402  | 3,903,530   | 7,453,127   | 317,964    | 243,778   | 433    | 8,015,302   |
| 16 化学工業      | 31    | 1,047   | 549    | 2     | 2   | 1,600   | 786,509    | 4,436,448   | 10,295,493  | 148,691    | 155,019   | —      | 10,599,203  |
| 17 石油・石炭     | 8     | 67      | 17     | —     | —   | 84      | X          | X           | X           | X          | X         | —      | X           |
| 18 プラスチック製品  | 130   | 1,830   | 1,411  | 9     | 10  | 3,260   | 1,182,178  | 4,128,207   | 6,138,164   | 314,738    | 464,305   | 364    | 6,917,571   |
| 19 ゴム製品      | 19    | 144     | 168    | 2     | 1   | 315     | 106,070    | 270,626     | 423,757     | 16,483     | 1,181     | —      | 441,421     |
| 20 皮革        | 2     | 14      | 16     | —     | —   | 30      | X          | X           | X           | X          | X         | —      | X           |
| 21 窯業・土石     | 225   | 2,260   | 1,165  | 49    | 18  | 3,492   | 1,354,302  | 3,045,285   | 5,752,190   | 196,623    | 366,565   | 3,384  | 6,318,762   |
| 22 鉄鋼業       | 61    | 1,008   | 231    | 6     | 5   | 1,250   | 537,349    | 2,883,492   | 3,922,896   | 205,171    | 65,562    | 438    | 4,194,067   |
| 23 非鉄金属      | 25    | 791     | 182    | —     | —   | 973     | 515,523    | 3,051,557   | 4,744,088   | 45,949     | 4,563     | 144    | 4,794,744   |
| 24 金属製品      | 369   | 5,211   | 1,778  | 65    | 31  | 7,085   | 2,942,364  | 7,358,285   | 11,579,282  | 2,180,125  | 255,830   | 2,155  | 14,017,392  |
| 25 はん用機械     | 128   | 3,588   | 825    | 16    | 6   | 4,435   | 2,204,581  | 7,347,402   | 11,542,991  | 652,211    | 382,949   | —      | 12,578,151  |
| 26 生産用機械     | 504   | 15,185  | 2,971  | 54    | 23  | 18,233  | 8,767,243  | 48,812,130  | 67,730,984  | 2,408,692  | 541,808   | 1,505  | 70,682,989  |
| 27 業務用機械     | 25    | 746     | 338    | 4     | 1   | 1,089   | 465,297    | 1,075,437   | 2,268,259   | 8,297      | 7,918     | —      | 2,284,474   |
| 28 電子部品      | 45    | 8,199   | 3,830  | 3     | —   | 12,032  | 5,376,017  | 22,397,895  | 33,916,762  | 503,109    | 656,958   | —      | 35,076,829  |
| 29 電気機械      | 136   | 2,487   | 2,060  | 26    | 13  | 4,586   | 1,800,673  | 5,385,103   | 8,384,698   | 510,512    | 367,480   | —      | 9,262,690   |
| 30 情報通信      | 24    | 1,660   | 1,470  | 1     | 1   | 3,132   | 1,471,451  | 15,202,146  | 20,069,526  | 620,555    | 105,559   | —      | 20,795,640  |
| 31 輸送機械      | 97    | 3,422   | 669    | 9     | 4   | 4,104   | 1,833,339  | 7,563,054   | 10,574,167  | 553,955    | 150,176   | 3,796  | 11,282,094  |
| 32 その他製品     | 194   | 1,199   | 1,163  | 77    | 44  | 2,483   | 707,433    | 1,697,095   | 2,258,320   | 1,259,641  | 155,468   | —      | 3,673,429   |
| 金沢市          | 1,010 | 12,914  | 8,255  | 166   | 81  | 21,416  | 8,087,404  | 25,410,965  | 48,234,829  | 2,658,871  | 673,686   | 2,050  | 51,569,436  |
| 09 食料品       | 182   | 1,750   | 3,030  | 27    | 18  | 4,825   | 1,184,754  | 3,135,857   | 5,948,068   | 28,506     | 169,181   | —      | 6,145,755   |
| 10 飲料・たばこ・飼料 | 6     | 150     | 88     | —     | —   | 238     | 166,883    | 774,596     | 8,750,827   | —          | 4,037     | —      | 8,754,864   |
| 11 繊維工業      | 81    | 751     | 850    | 21    | 12  | 1,634   | 509,543    | 962,620     | 942,731     | 1,107,680  | 1,186     | —      | 2,051,597   |
| 12 木材・木製品    | 23    | 162     | 73     | 6     | 1   | 242     | 80,940     | 133,537     | 260,055     | 13,956     | 28,889    | 10     | 302,910     |
| 13 家具・装備品    | 51    | 256     | 95     | 16    | 6   | 373     | 133,435    | 161,361     | 332,762     | 39,424     | 27,386    | —      | 399,572     |
| 14 パルプ・紙     | 27    | 335     | 186    | 7     | 6   | 534     | 181,520    | 553,212     | 965,610     | 26,916     | 3,248     | 2      | 995,776     |
| 15 印刷        | 96    | 1,237   | 674    | 13    | 5   | 1,929   | 767,965    | 1,532,753   | 3,124,217   | 176,371    | 68,690    | 432    | 3,369,710   |
| 16 化学工業      | 6     | 65      | 68     | —     | —   | 133     | 61,308     | 161,022     | 206,245     | —          | 19,838    | —      | 226,083     |
| 17 石油・石炭     | —     | —       | —      | —     | —   | —       | —          | —           | —           | —          | —         | —      | —           |
| 18 プラスチック製品  | 34    | 509     | 478    | 3     | 1   | 991     | 415,305    | 734,763     | 1,489,876   | 100,808    | 90        | 180    | 1,590,954   |
| 19 ゴム製品      | 4     | 34      | 28     | —     | —   | 62      | 26,006     | 80,799      | 110,470     | 92         | —         | —      | 110,562     |
| 20 皮革        | —     | —       | —      | —     | —   | —       | —          | —           | —           | —          | —         | —      | —           |
| 21 窯業・土石     | 30    | 307     | 92     | 2     | —   | 401     | 163,985    | 497,227     | 915,502     | 2,333      | 14,749    | 580    | 933,164     |
| 22 鉄鋼業       | 13    | 96      | 32     | —     | —   | 128     | 46,588     | 122,809     | 178,907     | 12,994     | 23,221    | —      | 215,122     |
| 23 非鉄金属      | 8     | 40      | 12     | —     | —   | 52      | 19,595     | 35,107      | 69,918      | 1,972      | 4,563     | 39     | 76,492      |
| 24 金属製品      | 158   | 1,509   | 535    | 30    | 17  | 2,091   | 837,993    | 1,962,781   | 3,163,629   | 502,076    | 45,006    | 807    | 3,711,518   |
| 25 はん用機械     | 28    | 577     | 129    | 4     | 1   | 711     | 353,636    | 1,243,623   | 1,950,345   | 53,053     | 22,323    | —      | 2,025,721   |
| 26 生産用機械     | 140   | 3,097   | 585    | 16    | 8   | 3,706   | 1,862,992  | 5,426,394   | 9,047,575   | 401,393    | 71,481    | —      | 9,520,449   |
| 27 業務用機械     | 13    | 311     | 195    | 3     | 1   | 510     | 219,642    | 339,261     | 923,753     | 5,109      | 1,000     | —      | 929,862     |
| 28 電子部品      | 6     | 186     | 191    | —     | —   | 377     | 81,081     | 873,593     | 999,715     | 54,595     | —         | —      | 1,054,310   |
| 29 電気機械      | 44    | 620     | 369    | 7     | 4   | 1,000   | 445,580    | 875,309     | 1,515,401   | 69,174     | 51,852    | —      | 1,636,427   |
| 30 情報通信      | 4     | 477     | 336    | —     | —   | 813     | 306,372    | 5,417,185   | 6,547,738   | 23,567     | 99,693    | —      | 6,670,998   |
| 31 輸送機械      | 17    | 233     | 79     | 1     | —   | 313     | 119,919    | 256,039     | 513,002     | 16,155     | 2,714     | —      | 531,871     |
| 32 その他製品     | 39    | 212     | 130    | 10    | 1   | 353     | 102,362    | 131,117     | 278,483     | 22,697     | 14,539    | —      | 315,719     |

第14表-2 総合統計表 市町別、産業別 (つづき)

(従業者4人以上の事業所)

| 産業別          | 事業所数 | 従業者数(人) |       |       |    |        | 現金給与総額(万円) | 原材料使用額等(万円) | 製造品出荷額等(万円) |           |         |       |            |
|--------------|------|---------|-------|-------|----|--------|------------|-------------|-------------|-----------|---------|-------|------------|
|              |      | 常用労働者   |       | 家族従業者 |    | 計      |            |             | 製造品出荷額      | 加工賃収入額    | その他収入額  | くず、廃物 | 計          |
|              |      | 男       | 女     | 男     | 女  |        |            |             |             |           |         |       |            |
| 七尾市          | 185  | 1,895   | 2,123 | 48    | 32 | 4,098  | 1,250,927  | 4,092,433   | 6,292,433   | 477,460   | 257,173 | 616   | 7,027,682  |
| 09 食料品       | 48   | 433     | 602   | 17    | 12 | 1,064  | 287,084    | 1,052,187   | 1,772,574   | 8,227     | 27,541  | —     | 1,808,342  |
| 10 飲料・たばこ・飼料 | —    | —       | —     | —     | —  | —      | —          | —           | —           | —         | —       | —     | —          |
| 11 繊維工業      | 26   | 140     | 471   | 7     | 5  | 623    | 162,806    | 311,913     | 421,230     | 298,945   | —       | —     | 720,175    |
| 12 木材・木製品    | 12   | 250     | 47    | 2     | 2  | 301    | 108,743    | 526,046     | 837,006     | 639       | 27,699  | 616   | 865,960    |
| 13 家具・装備品    | 10   | 34      | 15    | 8     | 5  | 62     | 15,046     | 13,689      | 34,814      | 1,947     | 4,100   | —     | 40,861     |
| 14 パルプ・紙     | 4    | 14      | 31    | 1     | —  | 46     | 11,439     | 28,266      | 52,052      | 3,373     | —       | —     | 55,425     |
| 15 印刷        | 6    | 42      | 25    | 1     | —  | 68     | 17,778     | 22,463      | 51,236      | —         | —       | —     | 51,236     |
| 16 化学工業      | 1    | 2       | 12    | —     | —  | 14     | X          | X           | X           | X         | X       | —     | X          |
| 17 石油・石炭     | 1    | 5       | 1     | —     | —  | 6      | X          | X           | X           | X         | X       | —     | X          |
| 18 プラスチック製品  | 10   | 87      | 100   | —     | —  | 187    | 46,231     | 172,298     | 219,869     | 2,507     | 5,212   | —     | 227,588    |
| 19 ゴム製品      | 3    | 8       | 15    | 1     | 1  | 25     | 5,518      | 4,565       | 8,312       | 5,124     | 276     | —     | 13,712     |
| 20 皮革        | —    | —       | —     | —     | —  | —      | —          | —           | —           | —         | —       | —     | —          |
| 21 窯業・土石     | 17   | 215     | 68    | 2     | —  | 285    | 100,191    | 469,189     | 615,501     | 246       | 159,651 | —     | 775,398    |
| 22 鉄鋼業       | 2    | 10      | 9     | —     | —  | 19     | X          | X           | X           | X         | X       | —     | X          |
| 23 非鉄金属      | —    | —       | —     | —     | —  | —      | —          | —           | —           | —         | —       | —     | —          |
| 24 金属製品      | 7    | 46      | 19    | 2     | 1  | 68     | 21,551     | 65,041      | 101,129     | 1,413     | 494     | —     | 103,036    |
| 25 はん用機械     | 1    | 4       | —     | —     | —  | 4      | X          | X           | X           | X         | X       | —     | X          |
| 26 生産用機械     | 7    | 122     | 20    | 2     | 2  | 146    | 66,008     | 109,579     | 276,325     | 7,568     | 710     | —     | 284,603    |
| 27 業務用機械     | 1    | 23      | 9     | —     | —  | 32     | X          | X           | X           | X         | X       | —     | X          |
| 28 電子部品      | 1    | 127     | 173   | —     | —  | 300    | X          | X           | X           | X         | X       | —     | X          |
| 29 電気機械      | 14   | 201     | 357   | 4     | 3  | 565    | 183,043    | 805,778     | 1,114,304   | 73,471    | —       | —     | 1,187,775  |
| 30 情報通信      | 2    | 22      | 101   | —     | —  | 123    | X          | X           | X           | X         | X       | —     | X          |
| 31 輸送機械      | 7    | 88      | 24    | 1     | 1  | 114    | 37,742     | 60,700      | 144,022     | 800       | 10,300  | —     | 155,122    |
| 32 その他製品     | 5    | 22      | 24    | —     | —  | 46     | 10,389     | 18,713      | 11,214      | 15,908    | 7,719   | —     | 34,841     |
| 小松市          | 492  | 11,812  | 4,265 | 124   | 75 | 16,276 | 6,895,658  | 47,970,466  | 65,193,504  | 2,419,571 | 367,720 | 1     | 67,980,796 |
| 09 食料品       | 33   | 134     | 366   | 8     | 6  | 514    | 108,788    | 263,835     | 536,126     | 86        | 3,361   | —     | 539,573    |
| 10 飲料・たばこ・飼料 | 5    | 24      | 16    | 1     | 1  | 42     | 10,459     | 21,134      | 51,184      | —         | —       | —     | 51,184     |
| 11 繊維工業      | 183  | 647     | 1,101 | 59    | 37 | 1,844  | 507,936    | 1,357,283   | 1,728,191   | 867,765   | 2,550   | —     | 2,598,506  |
| 12 木材・木製品    | 10   | 42      | 35    | 5     | 2  | 84     | 30,459     | 27,385      | 60,088      | 1,081     | 1,000   | —     | 62,169     |
| 13 家具・装備品    | 9    | 1,088   | 293   | 2     | 2  | 1,385  | 685,106    | 1,571,241   | 6,027,110   | 11,557    | —       | —     | 6,038,667  |
| 14 パルプ・紙     | 5    | 24      | 22    | 2     | 1  | 49     | 14,713     | 55,814      | 69,988      | 14,223    | —       | —     | 84,211     |
| 15 印刷        | 16   | 183     | 201   | 2     | 2  | 388    | 130,750    | 283,819     | 520,974     | 1,443     | —       | 1     | 522,418    |
| 16 化学工業      | 3    | 82      | 36    | —     | —  | 118    | 66,029     | 350,778     | 634,699     | 10,582    | 765     | —     | 646,046    |
| 17 石油・石炭     | —    | —       | —     | —     | —  | —      | —          | —           | —           | —         | —       | —     | —          |
| 18 プラスチック製品  | 9    | 183     | 47    | 1     | 1  | 232    | 95,368     | 500,485     | 777,058     | —         | —       | —     | 777,058    |
| 19 ゴム製品      | 1    | 2       | 7     | —     | —  | 9      | X          | X           | X           | X         | —       | —     | X          |
| 20 皮革        | —    | —       | —     | —     | —  | —      | —          | —           | —           | —         | —       | —     | —          |
| 21 窯業・土石     | 38   | 204     | 138   | 17    | 10 | 369    | 113,703    | 260,292     | 469,064     | 42,071    | —       | —     | 511,135    |
| 22 鉄鋼業       | 8    | 105     | 20    | 1     | 1  | 127    | 49,541     | 452,007     | 573,658     | 14,255    | —       | —     | 587,913    |
| 23 非鉄金属      | 2    | 11      | 2     | —     | —  | 13     | X          | X           | X           | X         | —       | —     | X          |
| 24 金属製品      | 36   | 797     | 194   | 7     | 3  | 1,001  | 428,689    | 1,108,130   | 1,722,583   | 549,261   | 20,340  | —     | 2,292,184  |
| 25 はん用機械     | 13   | 247     | 48    | 1     | —  | 296    | 136,748    | 568,408     | 815,149     | 14,820    | 14,597  | —     | 844,566    |
| 26 生産用機械     | 93   | 5,552   | 947   | 13    | 6  | 6,518  | 3,158,530  | 31,082,946  | 39,096,883  | 756,636   | 218,919 | —     | 40,072,438 |
| 27 業務用機械     | —    | —       | —     | —     | —  | —      | —          | —           | —           | —         | —       | —     | —          |
| 28 電子部品      | 3    | 1,233   | 490   | 1     | —  | 1,724  | 609,284    | 5,657,700   | 6,622,703   | 2,555     | —       | —     | 6,625,258  |
| 29 電気機械      | 8    | 117     | 93    | 1     | 1  | 212    | 80,017     | 376,471     | 566,053     | 17,543    | —       | —     | 583,596    |
| 30 情報通信      | 3    | 20      | 51    | 1     | 1  | 73     | 13,821     | 45,400      | —           | 71,296    | —       | —     | 71,296     |
| 31 輸送機械      | 9    | 1,099   | 147   | —     | —  | 1,246  | 643,047    | 3,965,798   | 4,890,362   | 19,429    | 105,586 | —     | 5,015,377  |
| 32 その他製品     | 5    | 18      | 11    | 2     | 1  | 32     | 6,804      | 13,617      | 22,970      | 1,600     | 602     | —     | 25,172     |

第14表-2 総合統計表 市町別、産業別 (つづき)

(従業者4人以上の事業所)

| 産業別          | 事業所数       | 従業者数(人)    |            |           |           |              | 現金給与総額(万円)     | 原材料使用額等(万円)      | 製造品出荷額等(万円)      |                |               |       |                  |
|--------------|------------|------------|------------|-----------|-----------|--------------|----------------|------------------|------------------|----------------|---------------|-------|------------------|
|              |            | 常用労働者      |            | 家族従業者     |           | 計            |                |                  | 製造品出荷額           | 加工賃収入額         | その他収入額        | くず、廃物 | 計                |
|              |            | 男          | 女          | 男         | 女         |              |                |                  |                  |                |               |       |                  |
| <b>輪島市</b>   | <b>122</b> | <b>804</b> | <b>776</b> | <b>54</b> | <b>35</b> | <b>1,669</b> | <b>483,823</b> | <b>1,276,713</b> | <b>2,070,081</b> | <b>75,559</b>  | <b>76,290</b> | —     | <b>2,221,930</b> |
| 09 食料品       | 18         | 40         | 112        | 10        | 7         | 169          | 29,278         | 60,503           | 132,620          | 3,067          | 5,567         | —     | 141,254          |
| 10 飲料・たばこ・飼料 | 5          | 16         | 15         | 1         | 1         | 33           | 5,895          | 5,881            | 18,933           | —              | 664           | —     | 19,597           |
| 11 繊維工業      | 9          | 12         | 136        | 3         | 3         | 154          | 27,324         | 12,050           | 11,675           | 38,539         | —             | —     | 50,214           |
| 12 木材・木製品    | 13         | 76         | 31         | 4         | —         | 111          | 33,569         | 79,480           | 148,979          | 2,535          | —             | —     | 151,514          |
| 13 家具・装備品    | 1          | 6          | 2          | —         | —         | 8            | X              | X                | X                | X              | X             | —     | X                |
| 14 パルプ・紙     | 2          | 7          | 2          | 1         | —         | 10           | X              | X                | X                | X              | X             | —     | X                |
| 15 印刷        | 3          | 5          | 8          | 2         | —         | 15           | 2,350          | 3,250            | 5,920            | 580            | —             | —     | 6,500            |
| 16 化学工業      | 1          | 2          | 2          | —         | —         | 4            | X              | X                | X                | X              | X             | —     | X                |
| 17 石油・石炭     | 1          | 7          | 2          | —         | —         | 9            | X              | X                | X                | X              | X             | —     | X                |
| 18 プラスチック製品  | —          | —          | —          | —         | —         | —            | —              | —                | —                | —              | —             | —     | —                |
| 19 ゴム製品      | —          | —          | —          | —         | —         | —            | —              | —                | —                | —              | —             | —     | —                |
| 20 皮革        | —          | —          | —          | —         | —         | —            | —              | —                | —                | —              | —             | —     | —                |
| 21 窯業・土石     | 10         | 91         | 20         | 1         | —         | 112          | 39,774         | 74,163           | 179,320          | 2,996          | 7,000         | —     | 189,316          |
| 22 鉄鋼業       | 1          | 3          | —          | —         | 2         | 5            | X              | X                | X                | X              | X             | —     | X                |
| 23 非鉄金属      | —          | —          | —          | —         | —         | —            | —              | —                | —                | —              | —             | —     | —                |
| 24 金属製品      | 1          | 20         | 18         | —         | —         | 38           | X              | X                | X                | X              | X             | —     | X                |
| 25 はん用機械     | —          | —          | —          | —         | —         | —            | —              | —                | —                | —              | —             | —     | —                |
| 26 生産用機械     | —          | —          | —          | —         | —         | —            | —              | —                | —                | —              | —             | —     | —                |
| 27 業務用機械     | —          | —          | —          | —         | —         | —            | —              | —                | —                | —              | —             | —     | —                |
| 28 電子部品      | 3          | 293        | 246        | —         | —         | 539          | 229,088        | 837,772          | 1,166,567        | 3,677          | 9,758         | —     | 1,180,002        |
| 29 電気機械      | 1          | 5          | 2          | —         | —         | 7            | X              | X                | X                | X              | X             | —     | X                |
| 30 情報通信      | —          | —          | —          | —         | —         | —            | —              | —                | —                | —              | —             | —     | —                |
| 31 輸送機械      | 3          | 10         | 3          | 4         | 2         | 19           | 4,319          | 4,517            | 9,110            | 350            | 1,520         | —     | 10,980           |
| 32 その他製品     | 50         | 211        | 177        | 28        | 20        | 436          | 88,974         | 107,340          | 262,043          | 16,478         | 21,597        | —     | 300,118          |
| <b>珠洲市</b>   | <b>61</b>  | <b>411</b> | <b>719</b> | <b>16</b> | <b>13</b> | <b>1,159</b> | <b>313,151</b> | <b>722,701</b>   | <b>1,088,920</b> | <b>132,885</b> | <b>47,057</b> | —     | <b>1,268,862</b> |
| 09 食料品       | 7          | 25         | 69         | 5         | 4         | 103          | 16,602         | 83,686           | 116,640          | 1,173          | —             | —     | 117,813          |
| 10 飲料・たばこ・飼料 | 3          | 15         | 20         | —         | —         | 35           | 13,757         | 70,947           | 83,627           | —              | 45,198        | —     | 128,825          |
| 11 繊維工業      | 16         | 89         | 274        | 2         | 3         | 368          | 83,885         | 187,046          | 207,895          | 106,096        | —             | —     | 313,991          |
| 12 木材・木製品    | —          | —          | —          | —         | —         | —            | —              | —                | —                | —              | —             | —     | —                |
| 13 家具・装備品    | 1          | 2          | 2          | 1         | —         | 5            | X              | X                | X                | X              | —             | —     | X                |
| 14 パルプ・紙     | —          | —          | —          | —         | —         | —            | —              | —                | —                | —              | —             | —     | —                |
| 15 印刷        | 5          | 16         | 19         | 2         | 2         | 39           | 11,630         | 12,859           | 35,647           | 1,800          | —             | —     | 37,447           |
| 16 化学工業      | 4          | 8          | 18         | 2         | 2         | 30           | 2,923          | 1,468            | 5,666            | 90             | 35            | —     | 5,791            |
| 17 石油・石炭     | —          | —          | —          | —         | —         | —            | —              | —                | —                | —              | —             | —     | —                |
| 18 プラスチック製品  | —          | —          | —          | —         | —         | —            | —              | —                | —                | —              | —             | —     | —                |
| 19 ゴム製品      | —          | —          | —          | —         | —         | —            | —              | —                | —                | —              | —             | —     | —                |
| 20 皮革        | —          | —          | —          | —         | —         | —            | —              | —                | —                | —              | —             | —     | —                |
| 21 窯業・土石     | 7          | 58         | 34         | —         | —         | 92           | 24,367         | 60,601           | 108,749          | —              | 1,824         | —     | 110,573          |
| 22 鉄鋼業       | —          | —          | —          | —         | —         | —            | —              | —                | —                | —              | —             | —     | —                |
| 23 非鉄金属      | —          | —          | —          | —         | —         | —            | —              | —                | —                | —              | —             | —     | —                |
| 24 金属製品      | 3          | 40         | 17         | 2         | 1         | 60           | 12,254         | 26,625           | 54,516           | 5,021          | —             | —     | 59,537           |
| 25 はん用機械     | —          | —          | —          | —         | —         | —            | —              | —                | —                | —              | —             | —     | —                |
| 26 生産用機械     | 2          | 22         | 4          | —         | —         | 26           | X              | X                | X                | X              | —             | —     | X                |
| 27 業務用機械     | —          | —          | —          | —         | —         | —            | —              | —                | —                | —              | —             | —     | —                |
| 28 電子部品      | —          | —          | —          | —         | —         | —            | —              | —                | —                | —              | —             | —     | —                |
| 29 電気機械      | 3          | 38         | 140        | 2         | 1         | 181          | 43,572         | 89,690           | 148,530          | 5,273          | —             | —     | 153,803          |
| 30 情報通信      | —          | —          | —          | —         | —         | —            | —              | —                | —                | —              | —             | —     | —                |
| 31 輸送機械      | 1          | 14         | 2          | —         | —         | 16           | X              | X                | X                | X              | —             | —     | X                |
| 32 その他製品     | 9          | 84         | 120        | —         | —         | 204          | 88,307         | 172,063          | 291,199          | —              | —             | —     | 291,199          |



第14表-2 総合統計表 市町別、産業別 (つづき)

(従業者4人以上の事業所)

| 産業別          | 事業所数 | 従業者数(人) |       |       |    |       | 現金給与総額(万円) | 原材料使用額等(万円) | 製造品出荷額等(万円) |           |         |       |            |
|--------------|------|---------|-------|-------|----|-------|------------|-------------|-------------|-----------|---------|-------|------------|
|              |      | 常用労働者   |       | 家族従業者 |    | 計     |            |             | 製造品出荷額      | 加工賃収入額    | その他収入額  | くず、廃物 | 計          |
|              |      | 男       | 女     | 男     | 女  |       |            |             |             |           |         |       |            |
| 加賀市          | 320  | 4,978   | 3,443 | 80    | 43 | 8,544 | 3,083,226  | 10,730,682  | 15,620,247  | 2,679,087 | 228,120 | 1,663 | 18,529,117 |
| 09 食料品       | 48   | 458     | 980   | 13    | 5  | 1,456 | 378,235    | 941,836     | 1,849,860   | 520       | 15,132  | 100   | 1,865,612  |
| 10 飲料・たばこ・飼料 | 4    | 21      | 35    | —     | —  | 56    | 20,084     | 33,873      | 95,635      | —         | 12,100  | —     | 107,735    |
| 11 繊維工業      | 41   | 226     | 230   | 13    | 7  | 476   | 148,948    | 185,090     | 150,931     | 366,643   | 8,768   | —     | 526,342    |
| 12 木材・木製品    | 11   | 77      | 28    | 5     | 3  | 113   | 39,688     | 155,417     | 149,597     | 5,299     | 71,598  | 25    | 226,519    |
| 13 家具・装備品    | 4    | 18      | 6     | 1     | —  | 25    | 7,074      | 7,663       | 22,367      | —         | 738     | —     | 23,105     |
| 14 パルプ・紙     | 14   | 66      | 92    | 6     | 4  | 168   | 44,067     | 81,974      | 115,193     | 27,556    | 10,867  | —     | 153,616    |
| 15 印刷        | 7    | 41      | 27    | 1     | —  | 69    | 24,094     | 37,267      | 92,228      | —         | —       | —     | 92,228     |
| 16 化学工業      | 1    | 11      | 4     | —     | —  | 15    | X          | X           | X           | X         | X       | —     | X          |
| 17 石油・石炭     | —    | —       | —     | —     | —  | —     | —          | —           | —           | —         | —       | —     | —          |
| 18 プラスチック製品  | 16   | 169     | 152   | —     | 3  | 324   | 90,166     | 274,994     | 428,940     | 86,128    | 30,128  | —     | 545,196    |
| 19 ゴム製品      | —    | —       | —     | —     | —  | —     | —          | —           | —           | —         | —       | —     | —          |
| 20 皮革        | —    | —       | —     | —     | —  | —     | —          | —           | —           | —         | —       | —     | —          |
| 21 窯業・土石     | 18   | 149     | 54    | 7     | 2  | 212   | 73,602     | 207,990     | 356,166     | 9,153     | 1,797   | —     | 367,116    |
| 22 鉄鋼業       | 6    | 107     | 22    | —     | —  | 129   | 58,614     | 414,463     | 479,361     | 88,667    | 10,481  | 438   | 578,947    |
| 23 非鉄金属      | 1    | 13      | 1     | —     | —  | 14    | X          | X           | X           | X         | X       | —     | X          |
| 24 金属製品      | 24   | 496     | 152   | 2     | 1  | 651   | 299,316    | 901,336     | 1,543,780   | 123,868   | 1,885   | —     | 1,669,533  |
| 25 はん用機械     | 22   | 1,162   | 333   | 4     | 2  | 1,501 | 732,447    | 2,166,291   | 3,623,271   | 190,345   | 5,800   | —     | 3,819,416  |
| 26 生産用機械     | 21   | 431     | 197   | 1     | —  | 629   | 297,217    | 1,270,812   | 1,144,020   | 258,008   | 373     | —     | 1,402,401  |
| 27 業務用機械     | 2    | 67      | 19    | 1     | —  | 87    | X          | X           | X           | X         | X       | —     | X          |
| 28 電子部品      | 6    | 741     | 450   | —     | —  | 1,191 | 357,853    | 2,451,792   | 3,465,641   | 116,174   | 500     | —     | 3,582,315  |
| 29 電気機械      | 3    | 89      | 19    | —     | —  | 108   | 79,331     | 568,719     | 951,303     | —         | —       | —     | 951,303    |
| 30 情報通信      | 1    | 29      | 65    | —     | —  | 94    | X          | X           | X           | X         | —       | —     | X          |
| 31 輸送機械      | 16   | 239     | 85    | —     | —  | 324   | 127,080    | 284,311     | 449,577     | 172,573   | —       | 1,100 | 623,250    |
| 32 その他製品     | 54   | 368     | 492   | 26    | 16 | 902   | 229,129    | 629,256     | 511,198     | 1,198,995 | 10,175  | —     | 1,720,368  |
| 羽咋市          | 82   | 1,387   | 978   | 17    | 8  | 2,390 | 919,156    | 2,493,654   | 3,667,626   | 666,017   | 312,640 | 1,230 | 4,647,513  |
| 09 食料品       | 9    | 56      | 92    | 3     | 2  | 153   | 31,241     | 77,305      | 146,300     | 80        | 500     | —     | 146,880    |
| 10 飲料・たばこ・飼料 | 1    | 5       | 2     | —     | —  | 7     | X          | X           | X           | —         | X       | —     | X          |
| 11 繊維工業      | 28   | 278     | 237   | 7     | 4  | 526   | 153,231    | 477,809     | 586,490     | 271,211   | 2,584   | —     | 860,285    |
| 12 木材・木製品    | —    | —       | —     | —     | —  | —     | —          | —           | —           | —         | —       | —     | —          |
| 13 家具・装備品    | —    | —       | —     | —     | —  | —     | —          | —           | —           | —         | —       | —     | —          |
| 14 パルプ・紙     | —    | —       | —     | —     | —  | —     | —          | —           | —           | —         | —       | —     | —          |
| 15 印刷        | 2    | 18      | 21    | —     | —  | 39    | X          | X           | X           | —         | X       | —     | X          |
| 16 化学工業      | —    | —       | —     | —     | —  | —     | —          | —           | —           | —         | —       | —     | —          |
| 17 石油・石炭     | —    | —       | —     | —     | —  | —     | —          | —           | —           | —         | —       | —     | —          |
| 18 プラスチック製品  | 6    | 41      | 77    | —     | —  | 118   | 22,156     | 23,409      | 48,723      | 23,927    | —       | —     | 72,650     |
| 19 ゴム製品      | —    | —       | —     | —     | —  | —     | —          | —           | —           | —         | —       | —     | —          |
| 20 皮革        | 1    | 1       | 3     | —     | —  | 4     | X          | X           | X           | —         | X       | —     | X          |
| 21 窯業・土石     | 5    | 30      | 9     | —     | —  | 39    | 14,854     | 17,751      | 45,048      | 3,160     | 2,343   | —     | 50,551     |
| 22 鉄鋼業       | 2    | 72      | 10    | —     | —  | 82    | X          | X           | X           | X         | X       | —     | X          |
| 23 非鉄金属      | 1    | 9       | 1     | —     | —  | 10    | X          | X           | X           | —         | X       | —     | X          |
| 24 金属製品      | 7    | 167     | 63    | 2     | —  | 232   | 92,068     | 150,397     | 359,165     | 37,702    | 3,054   | 1,230 | 401,151    |
| 25 はん用機械     | 6    | 282     | 28    | —     | —  | 310   | 200,041    | 559,054     | 1,081,088   | 54,016    | —       | —     | 1,135,104  |
| 26 生産用機械     | 4    | 64      | 16    | —     | —  | 80    | 43,325     | 148,473     | 213,240     | 29,271    | 2,500   | —     | 245,011    |
| 27 業務用機械     | —    | —       | —     | —     | —  | —     | —          | —           | —           | —         | —       | —     | —          |
| 28 電子部品      | 3    | 330     | 388   | —     | —  | 718   | 284,396    | 788,423     | 906,655     | 132,176   | 293,211 | —     | 1,332,042  |
| 29 電気機械      | 4    | 4       | 21    | 2     | 1  | 28    | 4,549      | 5,510       | 4,085       | 8,766     | —       | —     | 12,851     |
| 30 情報通信      | —    | —       | —     | —     | —  | —     | —          | —           | —           | —         | —       | —     | —          |
| 31 輸送機械      | 1    | 21      | 7     | —     | —  | 28    | X          | X           | X           | X         | X       | —     | X          |
| 32 その他製品     | 2    | 9       | 3     | 3     | 1  | 16    | X          | X           | X           | X         | X       | —     | X          |

第14表-2 総合統計表 市町別、産業別 (つづき)

(従業者4人以上の事業所)

| 産業別          | 事業所数 | 従業者数(人) |       |       |    |        | 現金給与総額(万円) | 原材料使用額等(万円) | 製造品出荷額等(万円) |           |           |       |            |
|--------------|------|---------|-------|-------|----|--------|------------|-------------|-------------|-----------|-----------|-------|------------|
|              |      | 常用労働者   |       | 家族従業者 |    | 計      |            |             | 製造品出荷額      | 加工賃収入額    | その他収入額    | くず、廃物 | 計          |
|              |      | 男       | 女     | 男     | 女  |        |            |             |             |           |           |       |            |
| かほく市         | 270  | 2,368   | 1,908 | 56    | 41 | 4,373  | 1,570,344  | 8,751,117   | 12,116,108  | 1,382,613 | 27,334    | 518   | 13,526,573 |
| 09 食料品       | 7    | 36      | 79    | 2     | 2  | 119    | 26,932     | 98,272      | 157,652     | 1,020     | 5,700     | —     | 164,372    |
| 10 飲料・たばこ・飼料 | 2    | 5       | 13    | —     | —  | 18     | X          | X           | X           | X         | X         | X     | X          |
| 11 繊維工業      | 172  | 730     | 1,078 | 44    | 34 | 1,886  | 500,527    | 1,674,437   | 2,328,336   | 676,209   | 3,570     | —     | 3,008,115  |
| 12 木材・木製品    | 2    | 11      | 2     | 1     | —  | 14     | X          | X           | X           | X         | X         | X     | X          |
| 13 家具・装備品    | 3    | 49      | 11    | —     | —  | 60     | 22,479     | 41,786      | 59,535      | 29,600    | 253       | —     | 89,388     |
| 14 パルプ・紙     | 5    | 19      | 19    | 3     | 2  | 43     | 8,943      | 31,971      | 44,973      | 6,259     | 220       | —     | 51,452     |
| 15 印刷        | 1    | 4       | 1     | —     | —  | 5      | X          | X           | X           | X         | X         | X     | X          |
| 16 化学工業      | —    | —       | —     | —     | —  | —      | —          | —           | —           | —         | —         | —     | —          |
| 17 石油・石炭     | —    | —       | —     | —     | —  | —      | —          | —           | —           | —         | —         | —     | —          |
| 18 プラスチック製品  | 6    | 52      | 19    | 1     | 1  | 73     | 23,746     | 109,417     | 209,990     | 9,195     | —         | 113   | 219,298    |
| 19 ゴム製品      | 3    | 23      | 34    | —     | —  | 57     | 14,692     | 19,613      | 49,285      | 4,131     | 905       | —     | 54,321     |
| 20 皮革        | —    | —       | —     | —     | —  | —      | —          | —           | —           | —         | —         | —     | —          |
| 21 窯業・土石     | 7    | 47      | 16    | —     | —  | 63     | 19,202     | 32,202      | 73,308      | 4,606     | —         | —     | 77,914     |
| 22 鉄鋼業       | 5    | 187     | 38    | —     | —  | 225    | 102,206    | 399,143     | 716,050     | 23,738    | —         | —     | 739,788    |
| 23 非鉄金属      | 2    | 28      | 7     | —     | —  | 35     | X          | X           | X           | X         | X         | X     | X          |
| 24 金属製品      | 9    | 67      | 25    | 1     | —  | 93     | 42,883     | 77,722      | 72,874      | 96,548    | 4,378     | —     | 173,800    |
| 25 はん用機械     | 10   | 117     | 27    | 1     | —  | 145    | 66,070     | 238,938     | 405,775     | 24,160    | 62        | —     | 429,997    |
| 26 生産用機械     | 19   | 282     | 61    | 1     | —  | 344    | 121,139    | 303,240     | 523,240     | 70,919    | 4,817     | 300   | 599,276    |
| 27 業務用機械     | 1    | 3       | 2     | —     | —  | 5      | X          | X           | X           | X         | X         | X     | X          |
| 28 電子部品      | 1    | 1       | 11    | —     | —  | 12     | X          | X           | X           | X         | X         | X     | X          |
| 29 電気機械      | 7    | 175     | 169   | —     | —  | 344    | 128,496    | 600,850     | 872,178     | 3,495     | —         | —     | 875,673    |
| 30 情報通信      | 2    | 491     | 274   | —     | —  | 765    | X          | X           | X           | X         | X         | X     | X          |
| 31 輸送機械      | 3    | 22      | 10    | —     | —  | 32     | 13,406     | 53,018      | 89,129      | 2,300     | 1,581     | —     | 93,010     |
| 32 その他製品     | 3    | 19      | 12    | 2     | 2  | 35     | 11,906     | 10,977      | 33,962      | —         | 300       | —     | 34,262     |
| 白山市          | 441  | 13,497  | 5,639 | 36    | 11 | 19,183 | 8,503,394  | 30,520,998  | 49,649,619  | 2,462,352 | 1,159,461 | 3,420 | 53,274,852 |
| 09 食料品       | 53   | 494     | 1,024 | 11    | 5  | 1,534  | 332,559    | 956,318     | 1,600,596   | 14,515    | 20,036    | —     | 1,635,147  |
| 10 飲料・たばこ・飼料 | 8    | 165     | 62    | —     | —  | 227    | 134,953    | 652,116     | 2,805,846   | —         | —         | —     | 2,805,846  |
| 11 繊維工業      | 27   | 452     | 366   | 2     | —  | 820    | 332,189    | 817,191     | 882,849     | 756,881   | 8,138     | 110   | 1,647,978  |
| 12 木材・木製品    | 11   | 146     | 46    | 1     | —  | 193    | 64,850     | 287,049     | 304,962     | 48,568    | 1,949     | —     | 355,479    |
| 13 家具・装備品    | 9    | 128     | 39    | 5     | 2  | 174    | 52,882     | 128,247     | 249,641     | 2,050     | —         | —     | 251,691    |
| 14 パルプ・紙     | 14   | 277     | 88    | —     | —  | 365    | 134,133    | 577,768     | 848,829     | 38,524    | 29,946    | 35    | 917,334    |
| 15 印刷        | 22   | 805     | 322   | 1     | —  | 1,128  | 448,374    | 1,489,587   | 2,661,327   | 72,290    | 149,741   | —     | 2,883,358  |
| 16 化学工業      | 6    | 498     | 231   | —     | —  | 729    | 371,249    | 2,848,046   | 2,984,367   | 94,419    | 39,095    | —     | 3,117,881  |
| 17 石油・石炭     | —    | —       | —     | —     | —  | —      | —          | —           | —           | —         | —         | —     | —          |
| 18 プラスチック製品  | 16   | 286     | 175   | —     | —  | 461    | 185,613    | 612,742     | 956,735     | 37,238    | 17,173    | —     | 1,011,146  |
| 19 ゴム製品      | 2    | 5       | 7     | —     | —  | 12     | X          | X           | X           | X         | X         | —     | X          |
| 20 皮革        | —    | —       | —     | —     | —  | —      | —          | —           | —           | —         | —         | —     | —          |
| 21 窯業・土石     | 26   | 673     | 489   | 1     | 1  | 1,164  | 544,601    | 747,278     | 1,742,245   | 27,125    | 150,896   | 2,804 | 1,923,070  |
| 22 鉄鋼業       | 6    | 117     | 23    | —     | —  | 140    | 59,716     | 332,248     | 422,954     | 12,000    | 5,472     | —     | 440,426    |
| 23 非鉄金属      | 3    | 181     | 26    | —     | —  | 207    | 134,629    | 443,582     | 723,538     | 1,433     | —         | —     | 724,971    |
| 24 金属製品      | 53   | 811     | 239   | 3     | —  | 1,053  | 470,696    | 1,267,791   | 1,793,346   | 278,983   | 107,360   | 118   | 2,179,807  |
| 25 はん用機械     | 23   | 814     | 171   | 1     | —  | 986    | 492,569    | 1,940,464   | 2,529,456   | 249,093   | 321,925   | —     | 3,100,474  |
| 26 生産用機械     | 102  | 3,177   | 637   | 7     | 2  | 3,823  | 1,859,251  | 6,214,640   | 10,440,783  | 512,384   | 59,180    | 353   | 11,012,700 |
| 27 業務用機械     | 3    | 247     | 49    | —     | —  | 296    | 134,437    | 492,015     | 806,659     | —         | —         | —     | 806,659    |
| 28 電子部品      | 2    | 1,660   | 679   | —     | —  | 2,339  | X          | X           | X           | X         | X         | —     | X          |
| 29 電気機械      | 15   | 724     | 303   | 2     | 1  | 1,030  | 482,465    | 1,100,550   | 1,940,141   | 108,224   | 150,020   | —     | 2,198,385  |
| 30 情報通信      | 4    | 530     | 435   | —     | —  | 965    | 576,528    | 4,614,777   | 6,931,893   | —         | —         | —     | 6,931,893  |
| 31 輸送機械      | 24   | 1,255   | 170   | 1     | —  | 1,426  | 615,943    | 2,085,562   | 3,160,795   | 206,874   | 26,225    | —     | 3,393,894  |
| 32 その他製品     | 12   | 52      | 58    | 1     | —  | 111    | 30,808     | 32,801      | 139,847     | 1,315     | 347       | —     | 141,509    |

第14表-2 総合統計表 市町別、産業別 (つづき)

(従業者4人以上の事業所)

| 産業別          | 事業所数 | 従業者数(人) |       |       |    |       | 現金給与総額(万円) | 原材料使用額等(万円) | 製造品出荷額等(万円) |           |           |       |            |
|--------------|------|---------|-------|-------|----|-------|------------|-------------|-------------|-----------|-----------|-------|------------|
|              |      | 常用労働者   |       | 家族従業者 |    | 計     |            |             | 製造品出荷額      | 加工賃収入額    | その他収入額    | くず、廃物 | 計          |
|              |      | 男       | 女     | 男     | 女  |       |            |             |             |           |           |       |            |
| 能美市          | 252  | 6,219   | 2,538 | 46    | 13 | 8,816 | 4,098,957  | 15,120,898  | 20,925,259  | 3,294,462 | 1,075,857 | 110   | 25,295,688 |
| 09 食料品       | 12   | 98      | 214   | 6     | 3  | 321   | 63,486     | 299,868     | 478,169     | —         | 21,937    | —     | 500,106    |
| 10 飲料・たばこ・飼料 | 1    | 3       | 2     | —     | —  | 5     | X          | X           | X           | X         | —         | —     | X          |
| 11 繊維工業      | 49   | 1,513   | 801   | 11    | 3  | 2,328 | 1,081,435  | 4,149,795   | 4,128,254   | 2,440,968 | 373,844   | —     | 6,943,066  |
| 12 木材・木製品    | 7    | 64      | 26    | 1     | —  | 91    | 27,411     | 82,062      | 121,066     | 176       | —         | —     | 121,242    |
| 13 家具・装備品    | 6    | 67      | 35    | 2     | 1  | 105   | 32,690     | 60,489      | 140,718     | —         | 163       | —     | 140,881    |
| 14 パルプ・紙     | 6    | 52      | 40    | —     | —  | 92    | 31,665     | 119,266     | 189,163     | —         | —         | —     | 189,163    |
| 15 印刷        | 6    | 64      | 53    | 1     | —  | 118   | 38,478     | 134,151     | 213,622     | —         | —         | —     | 213,622    |
| 16 化学工業      | 5    | 131     | 55    | —     | —  | 186   | 95,319     | 339,091     | 600,663     | 18,273    | 30,678    | —     | 649,614    |
| 17 石油・石炭     | 1    | 8       | 1     | —     | —  | 9     | X          | X           | X           | X         | —         | —     | X          |
| 18 プラスチック製品  | 8    | 216     | 72    | 2     | 1  | 291   | 124,572    | 1,066,074   | 1,178,860   | 4,400     | 275,202   | —     | 1,458,462  |
| 19 ゴム製品      | 2    | 43      | 54    | —     | —  | 97    | X          | X           | X           | X         | —         | —     | X          |
| 20 皮革        | —    | —       | —     | —     | —  | —     | —          | —           | —           | —         | —         | —     | —          |
| 21 窯業・土石     | 30   | 141     | 105   | 12    | 2  | 260   | 73,662     | 153,273     | 320,855     | 31,969    | 12,992    | —     | 365,816    |
| 22 鉄鋼業       | 9    | 212     | 56    | —     | —  | 268   | 126,273    | 841,694     | 1,117,527   | 16,439    | —         | —     | 1,133,966  |
| 23 非鉄金属      | 1    | 189     | 81    | —     | —  | 270   | X          | X           | X           | X         | —         | —     | X          |
| 24 金属製品      | 23   | 516     | 137   | 3     | 1  | 657   | 300,065    | 820,427     | 1,166,991   | 320,263   | 545       | —     | 1,487,799  |
| 25 はん用機械     | 13   | 289     | 60    | 1     | —  | 350   | 170,193    | 525,765     | 922,184     | 38,673    | 4,681     | —     | 965,538    |
| 26 生産用機械     | 56   | 1,262   | 249   | 4     | 1  | 1,516 | 705,548    | 2,746,217   | 4,059,974   | 213,057   | 85,871    | 110   | 4,359,012  |
| 27 業務用機械     | —    | —       | —     | —     | —  | —     | —          | —           | —           | —         | —         | —     | —          |
| 28 電子部品      | 5    | 1,279   | 392   | —     | —  | 1,671 | 991,502    | 3,012,743   | 4,725,054   | 134,414   | 269,509   | —     | 5,128,977  |
| 29 電気機械      | 4    | 27      | 53    | 1     | 1  | 82    | 23,172     | 53,439      | 46,824      | 56,517    | 435       | —     | 103,776    |
| 30 情報通信      | 2    | 7       | 33    | —     | —  | 40    | X          | X           | X           | X         | —         | —     | X          |
| 31 輸送機械      | 5    | 33      | 19    | 1     | —  | 53    | 21,055     | 61,351      | 129,722     | 16,347    | —         | —     | 146,069    |
| 32 その他製品     | 1    | 5       | —     | 1     | —  | 6     | X          | X           | X           | X         | —         | —     | X          |
| 能美郡川北町       | 48   | 1,769   | 434   | 6     | 3  | 2,212 | 1,076,994  | 3,213,764   | 6,619,826   | 90,616    | 52,573    | —     | 6,763,015  |
| 09 食料品       | 6    | 48      | 75    | 1     | 1  | 125   | 30,643     | 101,324     | 193,066     | —         | —         | —     | 193,066    |
| 10 飲料・たばこ・飼料 | —    | —       | —     | —     | —  | —     | —          | —           | —           | —         | —         | —     | —          |
| 11 繊維工業      | 5    | 31      | 58    | —     | —  | 89    | 19,332     | 135,450     | 147,563     | 34,455    | —         | —     | 182,018    |
| 12 木材・木製品    | —    | —       | —     | —     | —  | —     | —          | —           | —           | —         | —         | —     | —          |
| 13 家具・装備品    | —    | —       | —     | —     | —  | —     | —          | —           | —           | —         | —         | —     | —          |
| 14 パルプ・紙     | 2    | 6       | 4     | 1     | —  | 11    | X          | X           | X           | X         | X         | —     | X          |
| 15 印刷        | 1    | 44      | 21    | —     | —  | 65    | X          | X           | X           | X         | X         | —     | X          |
| 16 化学工業      | 1    | 15      | 3     | —     | —  | 18    | X          | X           | X           | X         | X         | —     | X          |
| 17 石油・石炭     | 3    | 36      | 9     | —     | —  | 45    | X          | X           | X           | X         | X         | —     | X          |
| 18 プラスチック製品  | 1    | 20      | 24    | —     | —  | 44    | X          | X           | X           | —         | —         | —     | X          |
| 19 ゴム製品      | —    | —       | —     | —     | —  | —     | —          | —           | —           | —         | —         | —     | —          |
| 20 皮革        | —    | —       | —     | —     | —  | —     | —          | —           | —           | —         | —         | —     | —          |
| 21 窯業・土石     | 8    | 92      | 28    | —     | —  | 120   | 47,263     | 86,278      | 183,079     | 17,011    | 4,789     | —     | 204,879    |
| 22 鉄鋼業       | 2    | 17      | 8     | 2     | 1  | 28    | X          | X           | X           | X         | X         | —     | X          |
| 23 非鉄金属      | —    | —       | —     | —     | —  | —     | —          | —           | —           | —         | —         | —     | —          |
| 24 金属製品      | 5    | 63      | 11    | 1     | 1  | 76    | 32,089     | 75,000      | 124,652     | 3,200     | —         | —     | 127,852    |
| 25 はん用機械     | —    | —       | —     | —     | —  | —     | —          | —           | —           | —         | —         | —     | —          |
| 26 生産用機械     | 11   | 206     | 45    | 1     | —  | 252   | 95,585     | 236,893     | 439,609     | 10,152    | 6,198     | —     | 455,959    |
| 27 業務用機械     | —    | —       | —     | —     | —  | —     | —          | —           | —           | —         | —         | —     | —          |
| 28 電子部品      | 1    | 1,127   | 100   | —     | —  | 1,227 | X          | X           | X           | X         | X         | —     | X          |
| 29 電気機械      | —    | —       | —     | —     | —  | —     | —          | —           | —           | —         | —         | —     | —          |
| 30 情報通信      | 1    | 7       | 19    | —     | —  | 26    | X          | X           | X           | X         | X         | —     | X          |
| 31 輸送機械      | 1    | 57      | 29    | —     | —  | 86    | X          | X           | X           | X         | X         | —     | X          |
| 32 その他製品     | —    | —       | —     | —     | —  | —     | —          | —           | —           | —         | —         | —     | —          |

第14表-2 総合統計表 市町別、産業別 (つづき)

(従業者4人以上の事業所)

| 産業別          | 事業所数 | 従業者数(人) |       |       |    |       | 現金給与総額(万円) | 原材料使用額等(万円) | 製造品出荷額等(万円) |         |         |       |           |
|--------------|------|---------|-------|-------|----|-------|------------|-------------|-------------|---------|---------|-------|-----------|
|              |      | 常用労働者   |       | 家族従業者 |    | 計     |            |             | 製造品出荷額      | 加工賃収入額  | その他収入額  | くず、廃物 | 計         |
|              |      | 男       | 女     | 男     | 女  |       |            |             |             |         |         |       |           |
| 石川郡野々市町      | 73   | 1,405   | 1,029 | 11    | 4  | 2,449 | 811,041    | 1,961,030   | 3,163,825   | 292,173 | 250,942 | —     | 3,706,940 |
| 09 食料品       | 15   | 185     | 546   | 3     | —  | 734   | 121,995    | 468,307     | 657,899     | 7,050   | —       | —     | 664,949   |
| 10 飲料・たばこ・飼料 | 1    | 25      | 12    | —     | —  | 37    | X          | X           | X           | X       | X       | —     | X         |
| 11 繊維工業      | 2    | 68      | 39    | —     | —  | 107   | X          | X           | X           | X       | —       | —     | X         |
| 12 木材・木製品    | —    | —       | —     | —     | —  | —     | —          | —           | —           | —       | —       | —     | —         |
| 13 家具・装備品    | —    | —       | —     | —     | —  | —     | —          | —           | —           | —       | —       | —     | —         |
| 14 パルプ・紙     | 4    | 18      | 20    | —     | —  | 38    | 10,762     | 6,558       | 31,612      | 8,284   | 23      | —     | 39,919    |
| 15 印刷        | 8    | 227     | 150   | 1     | —  | 378   | 127,466    | 194,615     | 416,171     | 6,671   | —       | —     | 422,842   |
| 16 化学工業      | —    | —       | —     | —     | —  | —     | —          | —           | —           | —       | —       | —     | —         |
| 17 石油・石炭     | —    | —       | —     | —     | —  | —     | —          | —           | —           | —       | —       | —     | —         |
| 18 プラスチック製品  | 2    | 6       | 6     | —     | —  | 12    | X          | X           | X           | X       | X       | —     | X         |
| 19 ゴム製品      | —    | —       | —     | —     | —  | —     | —          | —           | —           | —       | —       | —     | —         |
| 20 皮革        | —    | —       | —     | —     | —  | —     | —          | —           | —           | —       | —       | —     | —         |
| 21 窯業・土石     | 1    | —       | 10    | —     | 1  | 11    | X          | X           | X           | X       | X       | —     | X         |
| 22 鉄鋼業       | —    | —       | —     | —     | —  | —     | —          | —           | —           | —       | —       | —     | —         |
| 23 非鉄金属      | —    | —       | —     | —     | —  | —     | —          | —           | —           | —       | —       | —     | —         |
| 24 金属製品      | 9    | 43      | 30    | 2     | 1  | 76    | 26,508     | 31,216      | 34,217      | 64,562  | 42,069  | —     | 140,848   |
| 25 はん用機械     | 1    | 10      | 1     | —     | —  | 11    | X          | X           | X           | X       | X       | —     | X         |
| 26 生産用機械     | 17   | 432     | 53    | 3     | 2  | 490   | 237,487    | 645,511     | 1,191,625   | 70,960  | 955     | —     | 1,263,540 |
| 27 業務用機械     | —    | —       | —     | —     | —  | —     | —          | —           | —           | —       | —       | —     | —         |
| 28 電子部品      | 2    | 3       | 13    | 2     | —  | 18    | X          | X           | X           | X       | X       | —     | X         |
| 29 電気機械      | 6    | 239     | 105   | —     | —  | 344   | 147,119    | 277,777     | 435,634     | 9,067   | 122,384 | —     | 567,085   |
| 30 情報通信      | —    | —       | —     | —     | —  | —     | —          | —           | —           | —       | —       | —     | —         |
| 31 輸送機械      | 1    | 65      | 25    | —     | —  | 90    | X          | X           | X           | X       | X       | —     | X         |
| 32 その他製品     | 4    | 84      | 19    | —     | —  | 103   | 47,123     | 87,938      | 97,595      | —       | 80,011  | —     | 177,606   |
| 河北郡津幡町       | 84   | 1,270   | 943   | 20    | 13 | 2,246 | 803,234    | 2,376,245   | 3,704,871   | 231,611 | 46,734  | 3,438 | 3,986,654 |
| 09 食料品       | 6    | 101     | 125   | 4     | 3  | 233   | 53,016     | 141,266     | 247,296     | —       | —       | —     | 247,296   |
| 10 飲料・たばこ・飼料 | 1    | 5       | 5     | —     | —  | 10    | X          | X           | X           | X       | X       | —     | X         |
| 11 繊維工業      | 15   | 68      | 196   | 5     | 5  | 274   | 73,965     | 183,723     | 228,229     | 120,200 | 120     | —     | 348,549   |
| 12 木材・木製品    | 1    | 2       | 2     | —     | —  | 4     | X          | X           | X           | X       | X       | —     | X         |
| 13 家具・装備品    | 3    | 29      | 16    | 3     | 2  | 50    | 14,044     | 57,195      | 78,005      | —       | —       | —     | 78,005    |
| 14 パルプ・紙     | 1    | —       | 3     | 1     | —  | 4     | X          | X           | X           | X       | X       | —     | X         |
| 15 印刷        | 1    | 2       | 3     | 1     | —  | 6     | X          | X           | X           | X       | X       | —     | X         |
| 16 化学工業      | —    | —       | —     | —     | —  | —     | —          | —           | —           | —       | —       | —     | —         |
| 17 石油・石炭     | 1    | 5       | 1     | —     | —  | 6     | X          | X           | X           | X       | X       | —     | X         |
| 18 プラスチック製品  | 2    | 22      | 37    | —     | —  | 59    | X          | X           | X           | X       | X       | —     | X         |
| 19 ゴム製品      | 2    | 9       | 19    | —     | —  | 28    | X          | X           | X           | —       | —       | —     | X         |
| 20 皮革        | —    | —       | —     | —     | —  | —     | —          | —           | —           | —       | —       | —     | —         |
| 21 窯業・土石     | 2    | 19      | 8     | —     | —  | 27    | X          | X           | X           | X       | X       | —     | X         |
| 22 鉄鋼業       | 2    | 35      | 6     | 1     | —  | 42    | X          | X           | X           | X       | X       | —     | X         |
| 23 非鉄金属      | —    | —       | —     | —     | —  | —     | —          | —           | —           | —       | —       | —     | —         |
| 24 金属製品      | 12   | 268     | 118   | 1     | —  | 387   | 151,612    | 274,176     | 580,278     | 25,883  | 257     | —     | 606,418   |
| 25 はん用機械     | 9    | 72      | 25    | 4     | 3  | 104   | 40,473     | 83,157      | 180,396     | 22,239  | 5,859   | —     | 208,494   |
| 26 生産用機械     | 11   | 198     | 76    | —     | —  | 274   | 138,028    | 294,768     | 509,612     | 14,751  | 1,600   | 742   | 526,705   |
| 27 業務用機械     | —    | —       | —     | —     | —  | —     | —          | —           | —           | —       | —       | —     | —         |
| 28 電子部品      | —    | —       | —     | —     | —  | —     | —          | —           | —           | —       | —       | —     | —         |
| 29 電気機械      | 4    | 139     | 56    | —     | —  | 195   | 107,079    | 376,918     | 606,553     | 15,400  | —       | —     | 621,953   |
| 30 情報通信      | 2    | 46      | 100   | —     | —  | 146   | X          | X           | X           | X       | X       | —     | X         |
| 31 輸送機械      | 5    | 161     | 54    | —     | —  | 215   | 72,466     | 271,968     | 428,833     | —       | —       | 2,696 | 431,529   |
| 32 その他製品     | 4    | 89      | 93    | —     | —  | 182   | 70,432     | 480,137     | 558,741     | —       | 20,078  | —     | 578,819   |

第14表-2 総合統計表 市町別、産業別 (つづき)

(従業者4人以上の事業所)

| 産業別          | 事業所数 | 従業者数(人) |       |       |    |       | 現金給与総額(万円) | 原材料使用額等(万円) | 製造品出荷額等(万円) |         |         |       |           |
|--------------|------|---------|-------|-------|----|-------|------------|-------------|-------------|---------|---------|-------|-----------|
|              |      | 常用労働者   |       | 家族従業者 |    | 計     |            |             | 製造品出荷額      | 加工賃収入額  | その他収入額  | くず、廃物 | 計         |
|              |      | 男       | 女     | 男     | 女  |       |            |             |             |         |         |       |           |
| 河北郡内灘町       | 29   | 156     | 233   | 9     | 4  | 402   | 94,966     | 185,451     | 375,194     | 95,249  | 14,127  | —     | 484,570   |
| 09 食料品       | 2    | 20      | 87    | —     | —  | 107   | X          | X           | X           | —       | —       | —     | X         |
| 10 飲料・たばこ・飼料 | 1    | 11      | 2     | —     | —  | 13    | X          | X           | X           | —       | X       | —     | X         |
| 11 繊維工業      | 15   | 38      | 104   | 4     | 3  | 149   | 33,334     | 57,187      | 92,915      | 41,652  | 422     | —     | 134,989   |
| 12 木材・木製品    | —    | —       | —     | —     | —  | —     | —          | —           | —           | —       | —       | —     | —         |
| 13 家具・装備品    | 1    | 3       | 6     | 1     | —  | 10    | X          | X           | X           | X       | X       | —     | X         |
| 14 パルプ・紙     | —    | —       | —     | —     | —  | —     | —          | —           | —           | —       | —       | —     | —         |
| 15 印刷        | —    | —       | —     | —     | —  | —     | —          | —           | —           | —       | —       | —     | —         |
| 16 化学工業      | —    | —       | —     | —     | —  | —     | —          | —           | —           | —       | —       | —     | —         |
| 17 石油・石炭     | —    | —       | —     | —     | —  | —     | —          | —           | —           | —       | —       | —     | —         |
| 18 プラスチック製品  | —    | —       | —     | —     | —  | —     | —          | —           | —           | —       | —       | —     | —         |
| 19 ゴム製品      | —    | —       | —     | —     | —  | —     | —          | —           | —           | —       | —       | —     | —         |
| 20 皮革        | —    | —       | —     | —     | —  | —     | —          | —           | —           | —       | —       | —     | —         |
| 21 窯業・土石     | —    | —       | —     | —     | —  | —     | —          | —           | —           | —       | —       | —     | —         |
| 22 鉄鋼業       | 1    | 3       | 1     | 1     | —  | 5     | X          | X           | X           | X       | X       | —     | X         |
| 23 非鉄金属      | —    | —       | —     | —     | —  | —     | —          | —           | —           | —       | —       | —     | —         |
| 24 金属製品      | 3    | 24      | 4     | —     | —  | 28    | 8,930      | 10,004      | 21,955      | 14,000  | —       | —     | 35,955    |
| 25 はん用機械     | —    | —       | —     | —     | —  | —     | —          | —           | —           | —       | —       | —     | —         |
| 26 生産用機械     | 5    | 55      | 10    | 3     | 1  | 69    | 27,970     | 26,317      | 45,539      | 28,576  | —       | —     | 74,115    |
| 27 業務用機械     | —    | —       | —     | —     | —  | —     | —          | —           | —           | —       | —       | —     | —         |
| 28 電子部品      | 1    | 2       | 19    | —     | —  | 21    | X          | X           | X           | X       | X       | —     | X         |
| 29 電気機械      | —    | —       | —     | —     | —  | —     | —          | —           | —           | —       | —       | —     | —         |
| 30 情報通信      | —    | —       | —     | —     | —  | —     | —          | —           | —           | —       | —       | —     | —         |
| 31 輸送機械      | —    | —       | —     | —     | —  | —     | —          | —           | —           | —       | —       | —     | —         |
| 32 その他製品     | —    | —       | —     | —     | —  | —     | —          | —           | —           | —       | —       | —     | —         |
| 羽咋郡志賀町       | 93   | 1,689   | 1,041 | 26    | 13 | 2,769 | 1,170,969  | 5,233,558   | 7,615,066   | 317,359 | 186,601 | 71    | 8,119,097 |
| 09 食料品       | 8    | 12      | 38    | 5     | 3  | 58    | 9,838      | 7,738       | 15,416      | 18,409  | —       | —     | 33,825    |
| 10 飲料・たばこ・飼料 | 1    | 13      | 6     | —     | —  | 19    | X          | X           | X           | X       | X       | —     | X         |
| 11 繊維工業      | 20   | 56      | 149   | 5     | 3  | 213   | 40,856     | 57,411      | 67,260      | 78,243  | —       | —     | 145,503   |
| 12 木材・木製品    | 8    | 25      | 14    | 4     | 2  | 45    | 11,671     | 47,448      | 80,077      | 283     | —       | —     | 80,360    |
| 13 家具・装備品    | —    | —       | —     | —     | —  | —     | —          | —           | —           | —       | —       | —     | —         |
| 14 パルプ・紙     | —    | —       | —     | —     | —  | —     | —          | —           | —           | —       | —       | —     | —         |
| 15 印刷        | 2    | 38      | 21    | —     | —  | 59    | X          | X           | X           | X       | X       | —     | X         |
| 16 化学工業      | 1    | 18      | 4     | —     | —  | 22    | X          | X           | X           | —       | X       | —     | X         |
| 17 石油・石炭     | —    | —       | —     | —     | —  | —     | —          | —           | —           | —       | —       | —     | —         |
| 18 プラスチック製品  | 3    | 17      | 20    | —     | —  | 37    | 11,574     | 107,690     | 42,853      | —       | 131,000 | 71    | 173,924   |
| 19 ゴム製品      | 1    | 18      | 3     | —     | —  | 21    | X          | X           | X           | X       | X       | —     | X         |
| 20 皮革        | 1    | 13      | 13    | —     | —  | 26    | X          | X           | X           | X       | X       | —     | X         |
| 21 窯業・土石     | 5    | 58      | 48    | 1     | —  | 107   | 58,150     | 224,933     | 384,208     | 500     | —       | —     | 384,708   |
| 22 鉄鋼業       | 1    | 10      | 1     | —     | —  | 11    | X          | X           | X           | X       | X       | —     | X         |
| 23 非鉄金属      | 3    | 86      | 6     | —     | —  | 92    | 41,753     | 1,081,229   | 1,365,167   | —       | —       | —     | 1,365,167 |
| 24 金属製品      | 8    | 122     | 46    | 3     | 2  | 173   | 75,806     | 155,419     | 251,756     | 71,498  | 450     | —     | 323,704   |
| 25 はん用機械     | 1    | 8       | 1     | —     | —  | 9     | X          | X           | X           | X       | X       | —     | X         |
| 26 生産用機械     | 6    | 201     | 43    | 2     | —  | 246   | 105,661    | 201,742     | 541,487     | 16,790  | 26,101  | —     | 584,378   |
| 27 業務用機械     | 3    | 59      | 57    | —     | —  | 116   | 42,826     | 121,591     | 279,622     | 52      | —       | —     | 279,674   |
| 28 電子部品      | 6    | 754     | 354   | —     | —  | 1,108 | 573,404    | 2,591,859   | 3,603,542   | 11,835  | —       | —     | 3,615,377 |
| 29 電気機械      | 10   | 39      | 177   | 2     | —  | 218   | 31,238     | 109,669     | 90,391      | 47,227  | 15,390  | —     | 153,008   |
| 30 情報通信      | 2    | 25      | 25    | —     | —  | 50    | X          | X           | X           | X       | X       | —     | X         |
| 31 輸送機械      | 1    | 116     | 12    | —     | —  | 128   | X          | X           | X           | X       | X       | —     | X         |
| 32 その他製品     | 2    | 1       | 3     | 4     | 3  | 11    | X          | X           | X           | X       | X       | —     | X         |

第14表-2 総合統計表 市町別、産業別 (つづき)

(従業者4人以上の事業所)

| 産業別          | 事業所数 | 従業者数(人) |     |       |    |       | 現金給与総額(万円) | 原材料使用額等(万円) | 製造品出荷額等(万円) |         |        |       |           |
|--------------|------|---------|-----|-------|----|-------|------------|-------------|-------------|---------|--------|-------|-----------|
|              |      | 常用労働者   |     | 家族従業者 |    | 計     |            |             | 製造品出荷額      | 加工賃収入額  | その他収入額 | くず、廃物 | 計         |
|              |      | 男       | 女   | 男     | 女  |       |            |             |             |         |        |       |           |
| 羽咋郡宝達志水町     | 59   | 955     | 652 | 11    | 7  | 1,625 | 618,604    | 2,231,966   | 7,891,300   | 465,156 | 89,669 | —     | 8,446,125 |
| 09 食料品       | 1    | 11      | 8   | —     | —  | 19    | X          | X           | X           | X       | X      | —     | X         |
| 10 飲料・たばこ・飼料 | 1    | 5       | 2   | —     | —  | 7     | X          | X           | X           | X       | X      | —     | X         |
| 11 繊維工業      | 15   | 103     | 171 | 2     | 2  | 278   | 72,811     | 98,001      | 59,838      | 241,630 | 281    | —     | 301,749   |
| 12 木材・木製品    | 1    | 9       | 3   | —     | —  | 12    | X          | X           | X           | X       | X      | —     | X         |
| 13 家具・装備品    | 1    | 9       | 4   | —     | —  | 13    | X          | X           | X           | X       | X      | —     | X         |
| 14 パルプ・紙     | —    | —       | —   | —     | —  | —     | —          | —           | —           | —       | —      | —     | —         |
| 15 印刷        | 3    | 6       | 3   | 4     | 2  | 15    | 2,285      | 2,019       | 4,982       | 917     | —      | —     | 5,899     |
| 16 化学工業      | 2    | 215     | 116 | —     | —  | 331   | X          | X           | X           | X       | X      | —     | X         |
| 17 石油・石炭     | —    | —       | —   | —     | —  | —     | —          | —           | —           | —       | —      | —     | —         |
| 18 プラスチック製品  | 11   | 85      | 113 | 2     | 3  | 203   | 48,628     | 175,796     | 258,056     | 25,240  | —      | —     | 283,296   |
| 19 ゴム製品      | —    | —       | —   | —     | —  | —     | —          | —           | —           | —       | —      | —     | —         |
| 20 皮革        | —    | —       | —   | —     | —  | —     | —          | —           | —           | —       | —      | —     | —         |
| 21 窯業・土石     | 6    | 77      | 22  | 2     | —  | 101   | 31,988     | 55,713      | 65,132      | 54,253  | 4,931  | —     | 124,316   |
| 22 鉄鋼業       | 1    | 23      | 3   | —     | —  | 26    | X          | X           | X           | X       | X      | —     | X         |
| 23 非鉄金属      | 3    | 226     | 46  | —     | —  | 272   | 162,370    | 937,267     | 1,348,069   | —       | —      | —     | 1,348,069 |
| 24 金属製品      | 4    | 101     | 59  | —     | —  | 160   | 63,033     | 173,463     | 198,727     | 80,908  | 300    | —     | 279,935   |
| 25 はん用機械     | —    | —       | —   | —     | —  | —     | —          | —           | —           | —       | —      | —     | —         |
| 26 生産用機械     | 5    | 44      | 6   | —     | —  | 50    | 16,916     | 43,407      | 106,759     | 14,263  | 58,788 | —     | 179,810   |
| 27 業務用機械     | 1    | 6       | 3   | —     | —  | 9     | X          | X           | X           | X       | X      | —     | X         |
| 28 電子部品      | 1    | 17      | 29  | —     | —  | 46    | X          | X           | X           | X       | X      | —     | X         |
| 29 電気機械      | 2    | 10      | 63  | 1     | —  | 74    | X          | X           | X           | X       | X      | —     | X         |
| 30 情報通信      | —    | —       | —   | —     | —  | —     | —          | —           | —           | —       | —      | —     | —         |
| 31 輸送機械      | —    | —       | —   | —     | —  | —     | —          | —           | —           | —       | —      | —     | —         |
| 32 その他製品     | 1    | 8       | 1   | —     | —  | 9     | X          | X           | X           | X       | X      | —     | X         |
| 鹿島郡中能登町      | 88   | 953     | 826 | 26    | 17 | 1,822 | 543,843    | 1,366,755   | 1,322,961   | 972,917 | 33,143 | —     | 2,329,021 |
| 09 食料品       | 4    | 38      | 75  | 1     | 1  | 115   | 30,003     | 58,319      | 103,154     | —       | 1,066  | —     | 104,220   |
| 10 飲料・たばこ・飼料 | —    | —       | —   | —     | —  | —     | —          | —           | —           | —       | —      | —     | —         |
| 11 繊維工業      | 52   | 412     | 393 | 16    | 12 | 833   | 235,690    | 537,133     | 113,409     | 895,256 | 363    | —     | 1,009,028 |
| 12 木材・木製品    | 1    | 5       | 1   | —     | —  | 6     | X          | X           | X           | X       | —      | —     | X         |
| 13 家具・装備品    | 3    | 11      | 7   | 2     | —  | 20    | 7,909      | 32,101      | 61,227      | —       | —      | —     | 61,227    |
| 14 パルプ・紙     | —    | —       | —   | —     | —  | —     | —          | —           | —           | —       | —      | —     | —         |
| 15 印刷        | 1    | 2       | —   | 1     | 1  | 4     | X          | X           | X           | X       | —      | —     | X         |
| 16 化学工業      | —    | —       | —   | —     | —  | —     | —          | —           | —           | —       | —      | —     | —         |
| 17 石油・石炭     | —    | —       | —   | —     | —  | —     | —          | —           | —           | —       | —      | —     | —         |
| 18 プラスチック製品  | 5    | 134     | 89  | —     | —  | 223   | 88,671     | 288,336     | 390,841     | 13,107  | —      | —     | 403,948   |
| 19 ゴム製品      | 1    | 2       | 1   | 1     | —  | 4     | X          | X           | X           | X       | —      | —     | X         |
| 20 皮革        | —    | —       | —   | —     | —  | —     | —          | —           | —           | —       | —      | —     | —         |
| 21 窯業・土石     | 2    | 22      | 7   | —     | —  | 29    | X          | X           | X           | X       | —      | —     | X         |
| 22 鉄鋼業       | 2    | 11      | 2   | 1     | 1  | 15    | X          | X           | X           | X       | —      | —     | X         |
| 23 非鉄金属      | 1    | 8       | —   | —     | —  | 8     | X          | X           | X           | X       | —      | —     | X         |
| 24 金属製品      | 4    | 107     | 105 | 3     | 1  | 216   | 60,664     | 191,536     | 292,451     | 3,860   | —      | —     | 296,311   |
| 25 はん用機械     | —    | —       | —   | —     | —  | —     | —          | —           | —           | —       | —      | —     | —         |
| 26 生産用機械     | 5    | 40      | 22  | 1     | 1  | 64    | 22,453     | 46,687      | 62,362      | 3,761   | 4,315  | —     | 70,438    |
| 27 業務用機械     | —    | —       | —   | —     | —  | —     | —          | —           | —           | —       | —      | —     | —         |
| 28 電子部品      | 1    | 94      | 42  | —     | —  | 136   | X          | X           | X           | X       | —      | —     | X         |
| 29 電気機械      | 5    | 55      | 80  | —     | —  | 135   | 25,896     | 133,638     | 92,455      | 53,483  | 27,399 | —     | 173,337   |
| 30 情報通信      | —    | —       | —   | —     | —  | —     | —          | —           | —           | —       | —      | —     | —         |
| 31 輸送機械      | —    | —       | —   | —     | —  | —     | —          | —           | —           | —       | —      | —     | —         |
| 32 その他製品     | 1    | 12      | 2   | —     | —  | 14    | X          | X           | X           | X       | —      | —     | X         |

第14表-2 総合統計表 市町別、産業別 (つづき)

(従業者4人以上の事業所)

| 産業別          | 事業所数 | 従業者数(人) |     |       |   |       | 現金給与総額(万円) | 原材料使用額等(万円) | 製造品出荷額等(万円) |         |        |       |           |
|--------------|------|---------|-----|-------|---|-------|------------|-------------|-------------|---------|--------|-------|-----------|
|              |      | 常用労働者   |     | 家族従業者 |   | 計     |            |             | 製造品出荷額      | 加工賃収入額  | その他収入額 | くず、廃物 | 計         |
|              |      | 男       | 女   | 男     | 女 |       |            |             |             |         |        |       |           |
| 鳳珠郡穴水町       | 23   | 169     | 235 | 6     | 5 | 415   | 126,465    | 332,635     | 598,190     | 45,502  | 4,430  | —     | 648,122   |
| 09 食料品       | 2    | 2       | 4   | 1     | 1 | 8     | X          | X           | X           | —       | X      | —     | X         |
| 10 飲料・たばこ・飼料 | 1    | 4       | 3   | —     | — | 7     | X          | X           | X           | —       | —      | —     | X         |
| 11 繊維工業      | 5    | 9       | 87  | —     | — | 96    | X          | X           | X           | X       | X      | —     | X         |
| 12 木材・木製品    | 3    | 10      | 4   | 1     | 1 | 16    | 3,257      | 10,453      | 15,460      | 1,952   | —      | —     | 17,412    |
| 13 家具・装備品    | 1    | 5       | 2   | —     | — | 7     | X          | X           | X           | X       | X      | —     | X         |
| 14 パルプ・紙     | —    | —       | —   | —     | — | —     | —          | —           | —           | —       | —      | —     | —         |
| 15 印刷        | 1    | 2       | 3   | —     | — | 5     | X          | X           | X           | X       | X      | —     | X         |
| 16 化学工業      | —    | —       | —   | —     | — | —     | —          | —           | —           | —       | —      | —     | —         |
| 17 石油・石炭     | 1    | 6       | 3   | —     | — | 9     | X          | X           | X           | X       | X      | —     | X         |
| 18 プラスチック製品  | —    | —       | —   | —     | — | —     | —          | —           | —           | —       | —      | —     | —         |
| 19 ゴム製品      | —    | —       | —   | —     | — | —     | —          | —           | —           | —       | —      | —     | —         |
| 20 皮革        | —    | —       | —   | —     | — | —     | —          | —           | —           | —       | —      | —     | —         |
| 21 窯業・土石     | 2    | 19      | 2   | —     | — | 21    | X          | X           | X           | X       | X      | —     | X         |
| 22 鉄鋼業       | —    | —       | —   | —     | — | —     | —          | —           | —           | —       | —      | —     | —         |
| 23 非鉄金属      | —    | —       | —   | —     | — | —     | —          | —           | —           | —       | —      | —     | —         |
| 24 金属製品      | 2    | 3       | 3   | 3     | 2 | 11    | X          | X           | X           | X       | X      | —     | X         |
| 25 はん用機械     | —    | —       | —   | —     | — | —     | —          | —           | —           | —       | —      | —     | —         |
| 26 生産用機械     | —    | —       | —   | —     | — | —     | —          | —           | —           | —       | —      | —     | —         |
| 27 業務用機械     | 1    | 30      | 4   | —     | — | 34    | X          | X           | X           | X       | X      | —     | X         |
| 28 電子部品      | 1    | 68      | 78  | —     | — | 146   | X          | X           | X           | X       | X      | —     | X         |
| 29 電気機械      | 1    | 2       | 11  | —     | — | 13    | X          | X           | X           | X       | X      | —     | X         |
| 30 情報通信      | 1    | 6       | 31  | —     | — | 37    | X          | X           | X           | X       | X      | —     | X         |
| 31 輸送機械      | 1    | 3       | —   | 1     | 1 | 5     | X          | X           | X           | X       | X      | —     | X         |
| 32 その他製品     | —    | —       | —   | —     | — | —     | —          | —           | —           | —       | —      | —     | —         |
| 鳳珠郡能登町       | 64   | 520     | 652 | 19    | 5 | 1,196 | 361,280    | 806,665     | 1,292,617   | 134,615 | 10,145 | —     | 1,437,377 |
| 09 食料品       | 18   | 43      | 123 | 8     | 2 | 176   | 29,376     | 72,825      | 117,615     | 4,570   | 2,338  | —     | 124,523   |
| 10 飲料・たばこ・飼料 | 3    | 11      | 14  | —     | — | 25    | 7,192      | 7,904       | 20,095      | —       | —      | —     | 20,095    |
| 11 繊維工業      | 14   | 72      | 251 | 1     | — | 324   | 62,060     | 28,797      | 39,736      | 78,402  | —      | —     | 118,138   |
| 12 木材・木製品    | 3    | 12      | 3   | 2     | — | 17    | 2,945      | 8,276       | 7,968       | 1,000   | —      | —     | 8,968     |
| 13 家具・装備品    | 1    | 6       | 1   | —     | — | 7     | X          | X           | X           | X       | X      | —     | X         |
| 14 パルプ・紙     | —    | —       | —   | —     | — | —     | —          | —           | —           | —       | —      | —     | —         |
| 15 印刷        | —    | —       | —   | —     | — | —     | —          | —           | —           | —       | —      | —     | —         |
| 16 化学工業      | —    | —       | —   | —     | — | —     | —          | —           | —           | —       | —      | —     | —         |
| 17 石油・石炭     | —    | —       | —   | —     | — | —     | —          | —           | —           | —       | —      | —     | —         |
| 18 プラスチック製品  | 1    | 3       | 2   | —     | — | 5     | X          | X           | X           | X       | X      | —     | X         |
| 19 ゴム製品      | —    | —       | —   | —     | — | —     | —          | —           | —           | —       | —      | —     | —         |
| 20 皮革        | —    | —       | —   | —     | — | —     | —          | —           | —           | —       | —      | —     | —         |
| 21 窯業・土石     | 11   | 58      | 15  | 4     | 2 | 79    | 21,007     | 53,525      | 121,145     | —       | 5,457  | —     | 126,602   |
| 22 鉄鋼業       | —    | —       | —   | —     | — | —     | —          | —           | —           | —       | —      | —     | —         |
| 23 非鉄金属      | —    | —       | —   | —     | — | —     | —          | —           | —           | —       | —      | —     | —         |
| 24 金属製品      | 1    | 11      | 3   | —     | — | 14    | X          | X           | X           | X       | X      | —     | X         |
| 25 はん用機械     | 1    | 6       | 2   | —     | — | 8     | X          | X           | X           | X       | X      | —     | X         |
| 26 生産用機械     | —    | —       | —   | —     | — | —     | —          | —           | —           | —       | —      | —     | —         |
| 27 業務用機械     | —    | —       | —   | —     | — | —     | —          | —           | —           | —       | —      | —     | —         |
| 28 電子部品      | 2    | 284     | 175 | —     | — | 459   | X          | X           | X           | X       | X      | —     | X         |
| 29 電気機械      | 5    | 3       | 42  | 4     | 1 | 50    | 4,117      | 2,935       | —           | 8,075   | —      | —     | 8,075     |
| 30 情報通信      | —    | —       | —   | —     | — | —     | —          | —           | —           | —       | —      | —     | —         |
| 31 輸送機械      | 2    | 6       | 3   | —     | — | 9     | X          | X           | X           | X       | X      | —     | X         |
| 32 その他製品     | 2    | 5       | 18  | —     | — | 23    | X          | X           | X           | X       | X      | —     | X         |

第14表-3 総合統計表  
産業中分類別、

| 産業別          | 規模別     | 事業所数  | 従業者数(人) |         |        |        |       |     |     |
|--------------|---------|-------|---------|---------|--------|--------|-------|-----|-----|
|              |         |       | 合計      | 常用労働者   |        |        | 家族従業者 |     |     |
|              |         |       |         | 計       | 男      | 女      | 計     | 男   | 女   |
| 合計           | 総合計     | 3,796 | 103,060 | 101,860 | 65,171 | 36,689 | 1,200 | 777 | 423 |
|              | 4人～9人   | 1,999 | 11,467  | 10,354  | 5,535  | 4,819  | 1,113 | 714 | 399 |
|              | 10人～19人 | 809   | 11,043  | 10,966  | 6,334  | 4,632  | 77    | 54  | 23  |
|              | 20人～29人 | 388   | 9,416   | 9,408   | 5,407  | 4,001  | 8     | 7   | 1   |
|              | 30人以上   | 600   | 71,134  | 71,132  | 47,895 | 23,237 | 2     | 2   | —   |
| 09 食料品       | 計       | 479   | 11,833  | 11,633  | 3,984  | 7,649  | 200   | 125 | 75  |
|              | 4人～9人   | 224   | 1,330   | 1,153   | 398    | 755    | 177   | 110 | 67  |
|              | 10人～19人 | 116   | 1,644   | 1,621   | 570    | 1,051  | 23    | 15  | 8   |
|              | 20人～29人 | 56    | 1,367   | 1,367   | 469    | 898    | —     | —   | —   |
|              | 30人以上   | 83    | 7,492   | 7,492   | 2,547  | 4,945  | —     | —   | —   |
| 10 飲料・たばこ・飼料 | 計       | 44    | 779     | 775     | 478    | 297    | 4     | 2   | 2   |
|              | 4人～9人   | 27    | 169     | 165     | 97     | 68     | 4     | 2   | 2   |
|              | 10人～19人 | 6     | 81      | 81      | 43     | 38     | —     | —   | —   |
|              | 20人～29人 | 4     | 99      | 99      | 47     | 52     | —     | —   | —   |
|              | 30人以上   | 7     | 430     | 430     | 291    | 139    | —     | —   | —   |
| 11 繊維工業      | 計       | 775   | 13,022  | 12,687  | 5,695  | 6,992  | 335   | 202 | 133 |
|              | 4人～9人   | 474   | 2,655   | 2,342   | 799    | 1,543  | 313   | 185 | 128 |
|              | 10人～19人 | 151   | 2,045   | 2,027   | 734    | 1,293  | 18    | 13  | 5   |
|              | 20人～29人 | 66    | 1,615   | 1,612   | 512    | 1,100  | 3     | 3   | —   |
|              | 30人以上   | 84    | 6,707   | 6,706   | 3,650  | 3,056  | 1     | 1   | —   |
| 12 木材・木製品    | 計       | 106   | 1,249   | 1,206   | 891    | 315    | 43    | 32  | 11  |
|              | 4人～9人   | 74    | 428     | 390     | 259    | 131    | 38    | 29  | 9   |
|              | 10人～19人 | 17    | 227     | 222     | 158    | 64     | 5     | 3   | 2   |
|              | 20人～29人 | 9     | 211     | 211     | 144    | 67     | —     | —   | —   |
|              | 30人以上   | 6     | 383     | 383     | 330    | 53     | —     | —   | —   |
| 13 家具・装備品    | 計       | 104   | 2,304   | 2,245   | 1,711  | 534    | 59    | 41  | 18  |
|              | 4人～9人   | 82    | 470     | 412     | 291    | 121    | 58    | 40  | 18  |
|              | 10人～19人 | 12    | 143     | 142     | 97     | 45     | 1     | 1   | —   |
|              | 20人～29人 | 2     | 42      | 42      | 31     | 11     | —     | —   | —   |
|              | 30人以上   | 8     | 1,649   | 1,649   | 1,292  | 357    | —     | —   | —   |
| 14 パルプ・紙     | 計       | 84    | 1,360   | 1,325   | 818    | 507    | 35    | 22  | 13  |
|              | 4人～9人   | 44    | 252     | 217     | 96     | 121    | 35    | 22  | 13  |
|              | 10人～19人 | 18    | 236     | 236     | 124    | 112    | —     | —   | —   |
|              | 20人～29人 | 13    | 320     | 320     | 184    | 136    | —     | —   | —   |
|              | 30人以上   | 9     | 552     | 552     | 414    | 138    | —     | —   | —   |



## (従業者4人以上の事業所)

## 従業者規模別

| 現金給与総額<br>(万円) | 原材料<br>使用額等<br>(万円) | 製造品出荷額等 (万円) |             |            |           |        |
|----------------|---------------------|--------------|-------------|------------|-----------|--------|
|                |                     | 計            | 出荷額         | 加工賃収入額     | その他収入額    | くず廃物   |
| 40,813,436     | 164,798,696         | 281,263,370  | 257,442,476 | 18,894,075 | 4,913,702 | 13,117 |
| 2,956,321      | 5,137,662           | 11,507,723   | 8,211,370   | 2,799,987  | 495,258   | 1,108  |
| 3,594,462      | 8,054,566           | 16,153,631   | 12,781,113  | 3,055,718  | 314,591   | 2,209  |
| 3,161,003      | 9,042,855           | 16,744,779   | 14,020,255  | 2,117,100  | 603,738   | 3,686  |
| 31,101,650     | 142,563,613         | 236,857,237  | 222,429,738 | 10,921,270 | 3,500,115 | 6,114  |
| 2,756,958      | 7,918,018           | 14,677,358   | 14,298,425  | 87,223     | 291,610   | 100    |
| 242,030        | 376,172             | 826,343      | 772,412     | 28,107     | 25,724    | 100    |
| 373,116        | 751,480             | 1,648,410    | 1,559,484   | 38,503     | 50,423    | —      |
| 331,090        | 918,952             | 1,720,521    | 1,647,044   | 19,029     | 54,448    | —      |
| 1,810,722      | 5,871,414           | 10,482,084   | 10,319,485  | 1,584      | 161,015   | —      |
| 395,735        | 1,610,290           | 12,013,770   | 11,937,022  | —          | 76,748    | —      |
| 43,753         | 75,525              | 196,556      | 178,134     | —          | 18,422    | —      |
| 23,376         | 29,084              | 73,762       | 59,013      | —          | 14,749    | —      |
| 43,666         | 125,813             | 289,891      | 246,314     | —          | 43,577    | —      |
| 284,940        | 1,379,868           | 11,453,561   | 11,453,561  | —          | —         | —      |
| 4,095,802      | 11,386,280          | 21,202,562   | 12,244,143  | 8,556,483  | 401,826   | 110    |
| 538,873        | 1,103,345           | 2,278,057    | 1,277,036   | 994,089    | 6,932     | —      |
| 530,469        | 1,295,012           | 2,452,827    | 1,315,997   | 1,124,654  | 12,176    | —      |
| 419,094        | 758,206             | 1,657,127    | 1,110,309   | 540,432    | 6,386     | —      |
| 2,607,366      | 8,229,717           | 14,814,551   | 8,540,801   | 5,897,308  | 376,332   | 110    |
| 414,805        | 1,381,090           | 2,230,878    | 2,017,739   | 75,805     | 136,683   | 651    |
| 116,016        | 267,801             | 493,099      | 412,183     | 36,179     | 44,712    | 25     |
| 78,984         | 155,872             | 255,822      | 247,146     | 1,846      | 6,820     | 10     |
| 71,664         | 157,140             | 319,584      | 296,332     | 1,676      | 21,576    | —      |
| 148,141        | 800,277             | 1,162,373    | 1,062,078   | 36,104     | 63,575    | 616    |
| 981,840        | 2,088,103           | 7,159,859    | 7,037,424   | 89,795     | 32,640    | —      |
| 132,194        | 154,335             | 382,442      | 333,282     | 39,827     | 9,333     | —      |
| 58,290         | 84,535              | 221,976      | 172,008     | 49,968     | —         | —      |
| X              | X                   | X            | X           | X          | X         | X      |
| X              | X                   | X            | X           | X          | X         | X      |
| 443,133        | 1,460,919           | 2,502,819    | 2,323,346   | 135,132    | 44,304    | 37     |
| 53,130         | 93,872              | 214,634      | 155,729     | 44,055     | 14,813    | 37     |
| 69,834         | 226,448             | 400,246      | 370,723     | 16,985     | 12,538    | —      |
| 99,247         | 328,633             | 533,488      | 474,781     | 58,707     | —         | —      |
| 220,922        | 811,966             | 1,354,451    | 1,322,113   | 15,385     | 16,953    | —      |

第14表-3 総合統計表 産業中分類別、従業者規模別 (つづき)

| 産業別         | 規模別     | 事業所数 | 従業者数(人) |       |       |       |       |    |    |
|-------------|---------|------|---------|-------|-------|-------|-------|----|----|
|             |         |      | 合計      | 常用労働者 |       |       | 家族従業者 |    |    |
|             |         |      |         | 計     | 男     | 女     | 計     | 男  | 女  |
| 15 印刷       | 計       | 181  | 4,330   | 4,288 | 2,736 | 1,552 | 42    | 30 | 12 |
|             | 4人～9人   | 90   | 488     | 446   | 243   | 203   | 42    | 30 | 12 |
|             | 10人～19人 | 43   | 614     | 614   | 364   | 250   | —     | —  | —  |
|             | 20人～29人 | 15   | 365     | 365   | 262   | 103   | —     | —  | —  |
|             | 30人以上   | 33   | 2,863   | 2,863 | 1,867 | 996   | —     | —  | —  |
| 16 化学工業     | 計       | 31   | 1,600   | 1,596 | 1,047 | 549   | 4     | 2  | 2  |
|             | 4人～9人   | 8    | 52      | 48    | 24    | 24    | 4     | 2  | 2  |
|             | 10人～19人 | 9    | 126     | 126   | 59    | 67    | —     | —  | —  |
|             | 20人～29人 | 4    | 92      | 92    | 58    | 34    | —     | —  | —  |
|             | 30人以上   | 10   | 1,330   | 1,330 | 906   | 424   | —     | —  | —  |
| 17 石油・石炭    | 計       | 8    | 84      | 84    | 67    | 17    | —     | —  | —  |
|             | 4人～9人   | 5    | 39      | 39    | 31    | 8     | —     | —  | —  |
|             | 10人～19人 | 3    | 45      | 45    | 36    | 9     | —     | —  | —  |
|             | 20人～29人 | —    | —       | —     | —     | —     | —     | —  | —  |
|             | 30人以上   | —    | —       | —     | —     | —     | —     | —  | —  |
| 18 プラスチック製品 | 計       | 130  | 3,260   | 3,241 | 1,830 | 1,411 | 19    | 9  | 10 |
|             | 4人～9人   | 64   | 364     | 346   | 169   | 177   | 18    | 9  | 9  |
|             | 10人～19人 | 22   | 289     | 288   | 147   | 141   | 1     | —  | 1  |
|             | 20人～29人 | 20   | 488     | 488   | 277   | 211   | —     | —  | —  |
|             | 30人以上   | 24   | 2,119   | 2,119 | 1,237 | 882   | —     | —  | —  |
| 19 ゴム製品     | 計       | 19   | 315     | 312   | 144   | 168   | 3     | 2  | 1  |
|             | 4人～9人   | 10   | 60      | 57    | 27    | 30    | 3     | 2  | 1  |
|             | 10人～19人 | 2    | 29      | 29    | 16    | 13    | —     | —  | —  |
|             | 20人～29人 | 4    | 93      | 93    | 44    | 49    | —     | —  | —  |
|             | 30人以上   | 3    | 133     | 133   | 57    | 76    | —     | —  | —  |
| 20 皮革       | 計       | 2    | 30      | 30    | 14    | 16    | —     | —  | —  |
|             | 4人～9人   | 1    | 4       | 4     | 1     | 3     | —     | —  | —  |
|             | 10人～19人 | —    | —       | —     | —     | —     | —     | —  | —  |
|             | 20人～29人 | 1    | 26      | 26    | 13    | 13    | —     | —  | —  |
|             | 30人以上   | —    | —       | —     | —     | —     | —     | —  | —  |
| 21 窯業・土石    | 計       | 225  | 3,492   | 3,425 | 2,260 | 1,165 | 67    | 49 | 18 |
|             | 4人～9人   | 114  | 666     | 607   | 392   | 215   | 59    | 43 | 16 |
|             | 10人～19人 | 80   | 1,055   | 1,049 | 767   | 282   | 6     | 5  | 1  |
|             | 20人～29人 | 19   | 439     | 437   | 325   | 112   | 2     | 1  | 1  |
|             | 30人以上   | 12   | 1,332   | 1,332 | 776   | 556   | —     | —  | —  |
| 22 鉄鋼業      | 計       | 61   | 1,250   | 1,239 | 1,008 | 231   | 11    | 6  | 5  |
|             | 4人～9人   | 21   | 119     | 108   | 76    | 32    | 11    | 6  | 5  |
|             | 10人～19人 | 20   | 262     | 262   | 213   | 49    | —     | —  | —  |
|             | 20人～29人 | 6    | 147     | 147   | 116   | 31    | —     | —  | —  |
|             | 30人以上   | 14   | 722     | 722   | 603   | 119   | —     | —  | —  |
| 23 非鉄金属     | 計       | 25   | 973     | 973   | 791   | 182   | —     | —  | —  |
|             | 4人～9人   | 14   | 88      | 88    | 67    | 21    | —     | —  | —  |
|             | 10人～19人 | 5    | 59      | 59    | 47    | 12    | —     | —  | —  |
|             | 20人～29人 | 2    | 49      | 49    | 45    | 4     | —     | —  | —  |
|             | 30人以上   | 4    | 777     | 777   | 632   | 145   | —     | —  | —  |

(従業者4人以上の事業所)

| 現金給与総額<br>(万円) | 原材料<br>使用額等<br>(万円) | 製造品出荷額等(万円) |            |         |         |       |
|----------------|---------------------|-------------|------------|---------|---------|-------|
|                |                     | 計           | 出荷額        | 加工賃収入額  | その他収入額  | くず廃物  |
| 1,627,402      | 3,903,530           | 8,015,302   | 7,453,127  | 317,964 | 243,778 | 433   |
| 115,973        | 159,249             | 383,036     | 299,786    | 80,654  | 2,474   | 122   |
| 216,913        | 394,383             | 814,944     | 729,196    | 84,920  | 828     | —     |
| 123,133        | 314,393             | 602,107     | 512,175    | 50,581  | 39,351  | —     |
| 1,171,383      | 3,035,505           | 6,215,215   | 5,911,970  | 101,809 | 201,125 | 311   |
| 786,509        | 4,436,448           | 10,599,203  | 10,295,493 | 148,691 | 155,019 | —     |
| 9,903          | 20,075              | 73,036      | 50,521     | 2,570   | 19,945  | —     |
| 43,957         | 71,140              | 170,148     | 54,584     | 52,993  | 62,571  | —     |
| 36,853         | 135,244             | 305,304     | 247,628    | 12,370  | 45,306  | —     |
| 695,796        | 4,209,989           | 10,050,715  | 9,942,760  | 80,758  | 27,197  | —     |
| X              | X                   | X           | X          | X       | X       | —     |
| X              | X                   | X           | X          | X       | X       | —     |
| X              | X                   | X           | X          | X       | X       | —     |
| —              | —                   | —           | —          | —       | —       | —     |
| —              | —                   | —           | —          | —       | —       | —     |
| 1,182,178      | 4,128,207           | 6,917,571   | 6,138,164  | 314,738 | 464,305 | 364   |
| 106,614        | 186,795             | 425,433     | 324,140    | 95,092  | 5,980   | 221   |
| 90,420         | 230,071             | 466,578     | 349,767    | 99,774  | 17,037  | —     |
| 156,297        | 594,625             | 1,045,217   | 828,790    | 68,501  | 147,783 | 143   |
| 828,847        | 3,116,716           | 4,980,343   | 4,635,467  | 51,371  | 293,505 | —     |
| 106,070        | 270,626             | 441,421     | 423,757    | 16,483  | 1,181   | —     |
| 17,902         | 24,592              | 68,775      | 56,511     | 11,359  | 905     | —     |
| X              | X                   | X           | X          | X       | X       | —     |
| 26,474         | 82,010              | 138,658     | 138,658    | —       | —       | —     |
| X              | X                   | X           | X          | X       | X       | —     |
| X              | X                   | X           | X          | X       | X       | —     |
| X              | X                   | X           | X          | X       | X       | —     |
| —              | —                   | —           | —          | —       | —       | —     |
| —              | —                   | —           | —          | —       | —       | —     |
| 1,354,302      | 3,045,285           | 6,318,762   | 5,752,190  | 196,623 | 366,565 | 3,384 |
| 194,923        | 481,646             | 999,777     | 912,284    | 45,085  | 42,408  | —     |
| 367,039        | 886,539             | 1,830,992   | 1,720,707  | 83,243  | 27,042  | —     |
| 165,491        | 374,202             | 958,360     | 878,202    | 27,490  | 52,668  | —     |
| 626,849        | 1,302,898           | 2,529,633   | 2,240,997  | 40,805  | 244,447 | 3,384 |
| 537,349        | 2,883,492           | 4,194,067   | 3,922,896  | 205,171 | 65,562  | 438   |
| 36,192         | 91,976              | 157,019     | 104,002    | 29,376  | 23,641  | —     |
| 107,548        | 529,787             | 785,272     | 711,011    | 74,261  | —       | —     |
| 65,173         | 701,474             | 885,094     | 877,658    | 7,436   | —       | —     |
| 328,436        | 1,560,255           | 2,366,682   | 2,230,225  | 94,098  | 41,921  | 438   |
| 515,523        | 3,051,557           | 4,794,744   | 4,744,088  | 45,949  | 4,563   | 144   |
| 31,078         | 49,266              | 119,329     | 89,693     | 25,073  | 4,563   | —     |
| 23,665         | 36,356              | 83,473      | 62,731     | 20,703  | —       | 39    |
| X              | X                   | X           | X          | X       | —       | X     |
| X              | X                   | X           | X          | X       | —       | X     |

第14表-3 総合統計表 産業中分類別、従業者規模別 (つづき)

| 産業別      | 規模別     | 事業所数 | 従業者数(人) |        |        |       |       |    |    |
|----------|---------|------|---------|--------|--------|-------|-------|----|----|
|          |         |      | 合計      | 常用労働者  |        |       | 家族従業者 |    |    |
|          |         |      |         | 計      | 男      | 女     | 計     | 男  | 女  |
| 24 金属製品  | 計       | 369  | 7,085   | 6,989  | 5,211  | 1,778 | 96    | 65 | 31 |
|          | 4人～9人   | 207  | 1,165   | 1,075  | 721    | 354   | 90    | 61 | 29 |
|          | 10人～19人 | 71   | 990     | 985    | 762    | 223   | 5     | 3  | 2  |
|          | 20人～29人 | 41   | 999     | 998    | 761    | 237   | 1     | 1  | —  |
|          | 30人以上   | 50   | 3,931   | 3,931  | 2,967  | 964   | —     | —  | —  |
| 25 はん用機械 | 計       | 128  | 4,435   | 4,413  | 3,588  | 825   | 22    | 16 | 6  |
|          | 4人～9人   | 61   | 349     | 331    | 225    | 106   | 18    | 14 | 4  |
|          | 10人～19人 | 30   | 402     | 398    | 315    | 83    | 4     | 2  | 2  |
|          | 20人～29人 | 7    | 161     | 161    | 128    | 33    | —     | —  | —  |
|          | 30人以上   | 30   | 3,523   | 3,523  | 2,920  | 603   | —     | —  | —  |
| 26 生産用機械 | 計       | 504  | 18,233  | 18,156 | 15,185 | 2,971 | 77    | 54 | 23 |
|          | 4人～9人   | 241  | 1,375   | 1,300  | 961    | 339   | 75    | 52 | 23 |
|          | 10人～19人 | 105  | 1,403   | 1,402  | 1,112  | 290   | 1     | 1  | —  |
|          | 20人～29人 | 57   | 1,377   | 1,377  | 1,138  | 239   | —     | —  | —  |
|          | 30人以上   | 101  | 14,078  | 14,077 | 11,974 | 2,103 | 1     | 1  | —  |
| 27 業務用機械 | 計       | 25   | 1,089   | 1,084  | 746    | 338   | 5     | 4  | 1  |
|          | 4人～9人   | 11   | 71      | 67     | 40     | 27    | 4     | 3  | 1  |
|          | 10人～19人 | 4    | 46      | 45     | 24     | 21    | 1     | 1  | —  |
|          | 20人～29人 | 1    | 23      | 23     | 10     | 13    | —     | —  | —  |
|          | 30人以上   | 9    | 949     | 949    | 672    | 277   | —     | —  | —  |
| 28 電子部品  | 計       | 45   | 12,032  | 12,029 | 8,199  | 3,830 | 3     | 3  | —  |
|          | 4人～9人   | 3    | 21      | 19     | 6      | 13    | 2     | 2  | —  |
|          | 10人～19人 | 6    | 81      | 80     | 36     | 44    | 1     | 1  | —  |
|          | 20人～29人 | 5    | 110     | 110    | 33     | 77    | —     | —  | —  |
|          | 30人以上   | 31   | 11,820  | 11,820 | 8,124  | 3,696 | —     | —  | —  |
| 29 電気機械  | 計       | 136  | 4,586   | 4,547  | 2,487  | 2,060 | 39    | 26 | 13 |
|          | 4人～9人   | 48   | 279     | 250    | 105    | 145   | 29    | 18 | 11 |
|          | 10人～19人 | 33   | 456     | 448    | 205    | 243   | 8     | 6  | 2  |
|          | 20人～29人 | 21   | 535     | 533    | 231    | 302   | 2     | 2  | —  |
|          | 30人以上   | 34   | 3,316   | 3,316  | 1,946  | 1,370 | —     | —  | —  |
| 30 情報通信  | 計       | 24   | 3,132   | 3,130  | 1,660  | 1,470 | 2     | 1  | 1  |
|          | 4人～9人   | 4    | 31      | 29     | 6      | 23    | 2     | 1  | 1  |
|          | 10人～19人 | 1    | 13      | 13     | 8      | 5     | —     | —  | —  |
|          | 20人～29人 | 4    | 93      | 93     | 48     | 45    | —     | —  | —  |
|          | 30人以上   | 15   | 2,995   | 2,995  | 1,598  | 1,397 | —     | —  | —  |
| 31 輸送機械  | 計       | 97   | 4,104   | 4,091  | 3,422  | 669   | 13    | 9  | 4  |
|          | 4人～9人   | 31   | 192     | 179    | 120    | 59    | 13    | 9  | 4  |
|          | 10人～19人 | 23   | 343     | 343    | 253    | 90    | —     | —  | —  |
|          | 20人～29人 | 20   | 500     | 500    | 402    | 98    | —     | —  | —  |
|          | 30人以上   | 23   | 3,069   | 3,069  | 2,647  | 422   | —     | —  | —  |
| 32 その他製品 | 計       | 194  | 2,483   | 2,362  | 1,199  | 1,163 | 121   | 77 | 44 |
|          | 4人～9人   | 141  | 800     | 682    | 381    | 301   | 118   | 74 | 44 |
|          | 10人～19人 | 32   | 454     | 451    | 244    | 207   | 3     | 3  | —  |
|          | 20人～29人 | 11   | 265     | 265    | 129    | 136   | —     | —  | —  |
|          | 30人以上   | 10   | 964     | 964    | 445    | 519   | —     | —  | —  |

(従業者4人以上の事業所)

| 現金給与総額<br>(万円) | 原材料<br>使用額等<br>(万円) | 製造品出荷額等 (万円) |            |           |         |       |
|----------------|---------------------|--------------|------------|-----------|---------|-------|
|                |                     | 計            | 出荷額        | 加工賃収入額    | その他収入額  | くず廃物  |
| 2,942,364      | 7,358,285           | 14,017,392   | 11,579,282 | 2,180,125 | 255,830 | 2,155 |
| 356,779        | 611,122             | 1,277,025    | 830,828    | 351,592   | 94,355  | 250   |
| 391,046        | 944,993             | 1,696,484    | 1,278,438  | 397,688   | 19,708  | 650   |
| 376,489        | 915,807             | 1,824,108    | 1,272,988  | 496,552   | 54,568  | —     |
| 1,818,050      | 4,886,363           | 9,219,775    | 8,197,028  | 934,293   | 87,199  | 1,255 |
| 2,204,581      | 7,347,402           | 12,578,151   | 11,542,991 | 652,211   | 382,949 | —     |
| 121,018        | 219,762             | 504,247      | 368,056    | 102,576   | 33,615  | —     |
| 168,507        | 300,638             | 728,129      | 519,437    | 152,872   | 55,820  | —     |
| 68,586         | 98,767              | 237,003      | 147,020    | 87,620    | 2,363   | —     |
| 1,846,470      | 6,728,235           | 11,108,772   | 10,508,478 | 309,143   | 291,151 | —     |
| 8,767,243      | 48,812,130          | 70,682,989   | 67,730,984 | 2,408,692 | 541,808 | 1,505 |
| 487,367        | 526,539             | 1,654,275    | 878,887    | 672,753   | 102,282 | 353   |
| 573,319        | 1,101,902           | 2,331,697    | 1,709,679  | 605,365   | 16,243  | 410   |
| 599,917        | 1,373,152           | 2,724,781    | 2,353,199  | 307,164   | 63,676  | 742   |
| 7,106,640      | 45,810,537          | 63,972,236   | 62,789,219 | 823,410   | 359,607 | —     |
| 465,297        | 1,075,437           | 2,284,474    | 2,268,259  | 8,297     | 7,918   | —     |
| 26,110         | 53,862              | 108,655      | 95,418     | 5,319     | 7,918   | —     |
| X              | X                   | X            | X          | X         | —       | —     |
| X              | X                   | X            | X          | X         | —       | —     |
| 418,514        | 1,003,451           | 2,115,294    | 2,115,294  | —         | —       | —     |
| 5,376,017      | 22,397,895          | 35,076,829   | 33,916,762 | 503,109   | 656,958 | —     |
| 6,034          | 10,074              | 31,155       | 27,000     | 3,655     | 500     | —     |
| 28,282         | 31,817              | 112,649      | 57,308     | 55,341    | —       | —     |
| 28,418         | 24,494              | 99,106       | 37,500     | 61,606    | —       | —     |
| 5,313,283      | 22,331,510          | 34,833,919   | 33,794,954 | 382,507   | 656,458 | —     |
| 1,800,673      | 5,385,103           | 9,262,690    | 8,384,698  | 510,512   | 367,480 | —     |
| 67,903         | 79,557              | 198,202      | 126,319    | 62,584    | 9,299   | —     |
| 128,117        | 206,951             | 488,057      | 412,514    | 68,327    | 7,216   | —     |
| 155,288        | 271,776             | 554,843      | 358,329    | 163,281   | 33,233  | —     |
| 1,449,365      | 4,826,819           | 8,021,588    | 7,487,536  | 216,320   | 317,732 | —     |
| 1,471,451      | 15,202,146          | 20,795,640   | 20,069,526 | 620,555   | 105,559 | —     |
| X              | X                   | X            | X          | X         | —       | —     |
| X              | X                   | X            | X          | X         | —       | —     |
| 28,645         | 112,765             | 164,703      | 102,973    | 52,438    | 9,292   | —     |
| 1,432,515      | 15,084,483          | 20,609,765   | 19,950,821 | 562,677   | 96,267  | —     |
| 1,833,339      | 7,563,054           | 11,282,094   | 10,574,167 | 553,955   | 150,176 | 3,796 |
| 59,371         | 111,933             | 297,005      | 209,430    | 80,216    | 7,359   | —     |
| 137,829        | 395,134             | 788,357      | 713,615    | 73,401    | 241     | 1,100 |
| 209,597        | 647,543             | 1,169,859    | 997,314    | 151,173   | 18,676  | 2,696 |
| 1,426,542      | 6,408,444           | 9,026,873    | 8,653,808  | 249,165   | 123,900 | —     |
| 707,433        | 1,697,095           | 3,673,429    | 2,258,320  | 1,259,641 | 155,468 | —     |
| 171,024        | 240,118             | 586,635      | 487,064    | 84,265    | 15,306  | —     |
| 130,082        | 175,135             | 441,477      | 383,762    | 46,812    | 10,903  | —     |
| 104,617        | 216,980             | 407,158      | 392,292    | 4,031     | 10,835  | —     |
| 301,710        | 1,064,862           | 2,238,159    | 995,202    | 1,124,533 | 118,424 | —     |

第14表-4 総合統計表  
市町別、

| 市 郡 別   | 規模別     | 事業所数  | 従業者数 (人) |        |        |       |       |     |    |
|---------|---------|-------|----------|--------|--------|-------|-------|-----|----|
|         |         |       | 合計       | 常用労働者  |        |       | 家族従業者 |     |    |
|         |         |       |          | 計      | 男      | 女     | 計     | 男   | 女  |
| 金 沢 市   | 計       | 1,010 | 21,416   | 21,169 | 12,914 | 8,255 | 247   | 166 | 81 |
|         | 4人～9人   | 575   | 3,197    | 2,955  | 1,734  | 1,221 | 242   | 163 | 79 |
|         | 10人～19人 | 217   | 2,954    | 2,949  | 1,818  | 1,131 | 5     | 3   | 2  |
|         | 20人～29人 | 94    | 2,275    | 2,275  | 1,390  | 885   | —     | —   | —  |
|         | 30人以上   | 124   | 12,990   | 12,990 | 7,972  | 5,018 | —     | —   | —  |
| 七 尾 市   | 計       | 185   | 4,098    | 4,018  | 1,895  | 2,123 | 80    | 48  | 32 |
|         | 4人～9人   | 96    | 554      | 486    | 243    | 243   | 68    | 41  | 27 |
|         | 10人～19人 | 46    | 636      | 626    | 279    | 347   | 10    | 5   | 5  |
|         | 20人～29人 | 16    | 384      | 383    | 153    | 230   | 1     | 1   | —  |
|         | 30人以上   | 27    | 2,524    | 2,523  | 1,220  | 1,303 | 1     | 1   | —  |
| 小 松 市   | 計       | 492   | 16,276   | 16,077 | 11,812 | 4,265 | 199   | 124 | 75 |
|         | 4人～9人   | 287   | 1,611    | 1,425  | 684    | 741   | 186   | 113 | 73 |
|         | 10人～19人 | 94    | 1,207    | 1,197  | 656    | 541   | 10    | 8   | 2  |
|         | 20人～29人 | 42    | 1,022    | 1,019  | 614    | 405   | 3     | 3   | —  |
|         | 30人以上   | 69    | 12,436   | 12,436 | 9,858  | 2,578 | —     | —   | —  |
| 輪 島 市   | 計       | 122   | 1,669    | 1,580  | 804    | 776   | 89    | 54  | 35 |
|         | 4人～9人   | 86    | 506      | 423    | 233    | 190   | 83    | 49  | 34 |
|         | 10人～19人 | 24    | 358      | 352    | 176    | 176   | 6     | 5   | 1  |
|         | 20人～29人 | 6     | 155      | 155    | 42     | 113   | —     | —   | —  |
|         | 30人以上   | 6     | 650      | 650    | 353    | 297   | —     | —   | —  |
| 珠 洲 市   | 計       | 61    | 1,159    | 1,130  | 411    | 719   | 29    | 16  | 13 |
|         | 4人～9人   | 24    | 148      | 123    | 58     | 65    | 25    | 13  | 12 |
|         | 10人～19人 | 18    | 255      | 251    | 122    | 129   | 4     | 3   | 1  |
|         | 20人～29人 | 12    | 286      | 286    | 94     | 192   | —     | —   | —  |
|         | 30人以上   | 7     | 470      | 470    | 137    | 333   | —     | —   | —  |
| 加 賀 市   | 計       | 320   | 8,544    | 8,421  | 4,978  | 3,443 | 123   | 80  | 43 |
|         | 4人～9人   | 171   | 993      | 874    | 435    | 439   | 119   | 77  | 42 |
|         | 10人～19人 | 71    | 973      | 969    | 567    | 402   | 4     | 3   | 1  |
|         | 20人～29人 | 26    | 606      | 606    | 357    | 249   | —     | —   | —  |
|         | 30人以上   | 52    | 5,972    | 5,972  | 3,619  | 2,353 | —     | —   | —  |
| 羽 咋 市   | 計       | 82    | 2,390    | 2,365  | 1,387  | 978   | 25    | 17  | 8  |
|         | 4人～9人   | 39    | 230      | 206    | 110    | 96    | 24    | 16  | 8  |
|         | 10人～19人 | 18    | 249      | 248    | 141    | 107   | 1     | 1   | —  |
|         | 20人～29人 | 9     | 213      | 213    | 111    | 102   | —     | —   | —  |
|         | 30人以上   | 16    | 1,698    | 1,698  | 1,025  | 673   | —     | —   | —  |
| か ほ く 市 | 計       | 270   | 4,373    | 4,276  | 2,368  | 1,908 | 97    | 56  | 41 |
|         | 4人～9人   | 170   | 998      | 906    | 401    | 505   | 92    | 54  | 38 |
|         | 10人～19人 | 58    | 814      | 809    | 411    | 398   | 5     | 2   | 3  |
|         | 20人～29人 | 19    | 477      | 477    | 266    | 211   | —     | —   | —  |
|         | 30人以上   | 23    | 2,084    | 2,084  | 1,290  | 794   | —     | —   | —  |
| 白 山 市   | 計       | 441   | 19,183   | 19,136 | 13,497 | 5,639 | 47    | 36  | 11 |
|         | 4人～9人   | 173   | 1,049    | 1,003  | 627    | 376   | 46    | 35  | 11 |
|         | 10人～19人 | 85    | 1,187    | 1,186  | 826    | 360   | 1     | 1   | —  |
|         | 20人～29人 | 66    | 1,611    | 1,611  | 1,090  | 521   | —     | —   | —  |
|         | 30人以上   | 117   | 15,336   | 15,336 | 10,954 | 4,382 | —     | —   | —  |

## (従業者4人以上の事業所)

## 従業者規模別

| 現金給与総額<br>(万円) | 原材料<br>使用額等<br>(万円) | 製造品出荷額等(万円) |            |           |           |       |
|----------------|---------------------|-------------|------------|-----------|-----------|-------|
|                |                     | 計           | 出荷額        | 加工賃収入額    | その他収入額    | くず廃物  |
| 8,087,404      | 25,410,965          | 51,569,436  | 48,234,829 | 2,658,871 | 673,686   | 2,050 |
| 892,755        | 1,226,897           | 2,953,722   | 2,146,235  | 642,345   | 164,707   | 435   |
| 1,059,172      | 2,224,281           | 4,441,600   | 3,776,467  | 599,197   | 65,237    | 699   |
| 771,759        | 1,665,330           | 3,489,392   | 3,083,313  | 281,628   | 124,451   | —     |
| 5,363,718      | 20,294,457          | 40,684,722  | 39,228,814 | 1,135,701 | 319,291   | 916   |
| 1,250,927      | 4,092,433           | 7,027,682   | 6,292,433  | 477,460   | 257,173   | 616   |
| 122,141        | 237,907             | 520,801     | 415,952    | 58,416    | 46,433    | —     |
| 170,121        | 367,568             | 731,779     | 625,426    | 90,173    | 16,180    | —     |
| 99,130         | 173,500             | 345,734     | 282,686    | 52,275    | 10,773    | —     |
| 859,535        | 3,313,458           | 5,429,368   | 4,968,369  | 276,596   | 183,787   | 616   |
| 6,895,658      | 47,970,466          | 67,980,796  | 65,193,504 | 2,419,571 | 367,720   | 1     |
| 398,219        | 926,317             | 1,834,507   | 1,185,241  | 625,543   | 23,722    | 1     |
| 381,748        | 969,839             | 1,889,288   | 1,276,884  | 604,350   | 8,054     | —     |
| 340,332        | 1,139,712           | 1,936,957   | 1,650,834  | 269,510   | 16,613    | —     |
| 5,775,359      | 44,934,598          | 62,320,044  | 61,080,545 | 920,168   | 319,331   | —     |
| 483,823        | 1,276,713           | 2,221,930   | 2,070,081  | 75,559    | 76,290    | —     |
| 104,680        | 185,946             | 440,821     | 389,623    | 39,917    | 11,281    | —     |
| 86,632         | 131,996             | 327,472     | 305,008    | 14,263    | 8,201     | —     |
| 34,286         | 52,444              | 123,365     | 102,663    | 17,702    | 3,000     | —     |
| 258,225        | 906,327             | 1,330,272   | 1,272,787  | 3,677     | 53,808    | —     |
| 313,151        | 722,701             | 1,268,862   | 1,088,920  | 132,885   | 47,057    | —     |
| 28,497         | 41,474              | 95,037      | 75,643     | 17,738    | 1,656     | —     |
| 67,322         | 85,097              | 215,390     | 191,328    | 22,238    | 1,824     | —     |
| 95,838         | 108,093             | 262,110     | 187,045    | 31,488    | 43,577    | —     |
| 121,494        | 488,037             | 696,325     | 634,904    | 61,421    | —         | —     |
| 3,083,226      | 10,730,682          | 18,529,117  | 15,620,247 | 2,679,087 | 228,120   | 1,663 |
| 233,754        | 334,698             | 838,385     | 491,973    | 308,197   | 38,090    | 125   |
| 326,474        | 734,042             | 1,532,345   | 1,175,056  | 281,534   | 74,655    | 1,100 |
| 214,650        | 575,734             | 1,099,064   | 880,186    | 205,143   | 13,735    | —     |
| 2,308,348      | 9,086,208           | 15,059,323  | 13,073,032 | 1,884,213 | 101,640   | 438   |
| 919,156        | 2,493,654           | 4,647,513   | 3,667,626  | 666,017   | 312,640   | 1,230 |
| 51,997         | 58,082              | 189,175     | 103,778    | 81,754    | 3,643     | —     |
| 80,320         | 104,306             | 284,082     | 154,697    | 126,301   | 3,084     | —     |
| 56,305         | 164,770             | 324,286     | 145,882    | 178,404   | —         | —     |
| 730,534        | 2,166,496           | 3,849,970   | 3,263,269  | 279,558   | 305,913   | 1,230 |
| 1,570,344      | 8,751,117           | 13,526,573  | 12,116,108 | 1,382,613 | 27,334    | 518   |
| 246,448        | 484,553             | 1,011,452   | 798,732    | 200,224   | 12,496    | —     |
| 258,342        | 640,523             | 1,222,299   | 862,271    | 349,247   | 10,481    | 300   |
| 159,708        | 369,249             | 823,775     | 629,141    | 190,229   | 4,187     | 218   |
| 905,846        | 7,256,792           | 10,469,047  | 9,825,964  | 642,913   | 170       | —     |
| 8,503,394      | 30,520,998          | 53,274,852  | 49,649,619 | 2,462,352 | 1,159,461 | 3,420 |
| 329,826        | 648,202             | 1,365,342   | 1,001,862  | 294,157   | 68,817    | 506   |
| 437,683        | 1,002,712           | 2,024,694   | 1,701,900  | 261,533   | 61,261    | —     |
| 632,411        | 1,444,306           | 3,008,172   | 2,439,274  | 456,219   | 112,679   | —     |
| 7,103,474      | 27,425,778          | 46,876,644  | 44,506,583 | 1,450,443 | 916,704   | 2,914 |

第14表-4 総合統計表 市町別、従業者規模別 (つづき)

| 市 郡 別   | 規模別     | 事業所数 | 従業者数 (人) |       |       |       |       |    |    |
|---------|---------|------|----------|-------|-------|-------|-------|----|----|
|         |         |      | 合計       | 常用労働者 |       |       | 家族従業者 |    |    |
|         |         |      |          | 計     | 男     | 女     | 計     | 男  | 女  |
| 能 美 市   | 計       | 252  | 8,816    | 8,757 | 6,219 | 2,538 | 59    | 46 | 13 |
|         | 4人～9人   | 110  | 624      | 574   | 297   | 277   | 50    | 40 | 10 |
|         | 10人～19人 | 53   | 745      | 738   | 486   | 252   | 7     | 5  | 2  |
|         | 20人～29人 | 31   | 761      | 759   | 503   | 256   | 2     | 1  | 1  |
|         | 30人以上   | 58   | 6,686    | 6,686 | 4,933 | 1,753 | —     | —  | —  |
| 能 川 郡 町 | 計       | 48   | 2,212    | 2,203 | 1,769 | 434   | 9     | 6  | 3  |
|         | 4人～9人   | 15   | 91       | 82    | 49    | 33    | 9     | 6  | 3  |
|         | 10人～19人 | 15   | 211      | 211   | 153   | 58    | —     | —  | —  |
|         | 20人～29人 | 10   | 247      | 247   | 137   | 110   | —     | —  | —  |
|         | 30人以上   | 8    | 1,663    | 1,663 | 1,430 | 233   | —     | —  | —  |
| 石 川 郡 町 | 計       | 73   | 2,449    | 2,434 | 1,405 | 1,029 | 15    | 11 | 4  |
|         | 4人～9人   | 35   | 205      | 193   | 115   | 78    | 12    | 9  | 3  |
|         | 10人～19人 | 20   | 251      | 248   | 113   | 135   | 3     | 2  | 1  |
|         | 20人～29人 | 6    | 147      | 147   | 89    | 58    | —     | —  | —  |
|         | 30人以上   | 12   | 1,846    | 1,846 | 1,088 | 758   | —     | —  | —  |
| 河 津 郡 町 | 計       | 84   | 2,246    | 2,213 | 1,270 | 943   | 33    | 20 | 13 |
|         | 4人～9人   | 35   | 205      | 176   | 80    | 96    | 29    | 18 | 11 |
|         | 10人～19人 | 15   | 192      | 188   | 123   | 65    | 4     | 2  | 2  |
|         | 20人～29人 | 11   | 273      | 273   | 172   | 101   | —     | —  | —  |
|         | 30人以上   | 23   | 1,576    | 1,576 | 895   | 681   | —     | —  | —  |
| 河 内 郡 町 | 計       | 29   | 402      | 389   | 156   | 233   | 13    | 9  | 4  |
|         | 4人～9人   | 15   | 85       | 73    | 38    | 35    | 12    | 8  | 4  |
|         | 10人～19人 | 7    | 96       | 95    | 41    | 54    | 1     | 1  | —  |
|         | 20人～29人 | 5    | 114      | 114   | 57    | 57    | —     | —  | —  |
|         | 30人以上   | 2    | 107      | 107   | 20    | 87    | —     | —  | —  |
| 羽 志 郡 町 | 計       | 93   | 2,769    | 2,730 | 1,689 | 1,041 | 39    | 26 | 13 |
|         | 4人～9人   | 46   | 264      | 231   | 106   | 125   | 33    | 22 | 11 |
|         | 10人～19人 | 12   | 162      | 158   | 81    | 77    | 4     | 2  | 2  |
|         | 20人～29人 | 14   | 341      | 340   | 138   | 202   | 1     | 1  | —  |
|         | 30人以上   | 21   | 2,002    | 2,001 | 1,364 | 637   | 1     | 1  | —  |
| 羽 志 郡 町 | 計       | 59   | 1,625    | 1,607 | 955   | 652   | 18    | 11 | 7  |
|         | 4人～9人   | 24   | 144      | 129   | 75    | 54    | 15    | 8  | 7  |
|         | 10人～19人 | 15   | 207      | 205   | 133   | 72    | 2     | 2  | —  |
|         | 20人～29人 | 8    | 194      | 193   | 125   | 68    | 1     | 1  | —  |
|         | 30人以上   | 12   | 1,080    | 1,080 | 622   | 458   | —     | —  | —  |
| 鹿 島 郡 町 | 計       | 88   | 1,822    | 1,779 | 953   | 826   | 43    | 26 | 17 |
|         | 4人～9人   | 48   | 260      | 220   | 103   | 117   | 40    | 24 | 16 |
|         | 10人～19人 | 21   | 270      | 267   | 135   | 132   | 3     | 2  | 1  |
|         | 20人～29人 | 6    | 149      | 149   | 49    | 100   | —     | —  | —  |
|         | 30人以上   | 13   | 1,143    | 1,143 | 666   | 477   | —     | —  | —  |
| 鳳 穴 郡 町 | 計       | 23   | 415      | 404   | 169   | 235   | 11    | 6  | 5  |
|         | 4人～9人   | 13   | 77       | 66    | 42    | 24    | 11    | 6  | 5  |
|         | 10人～19人 | 4    | 53       | 53    | 16    | 37    | —     | —  | —  |
|         | 20人～29人 | 3    | 68       | 68    | 7     | 61    | —     | —  | —  |
|         | 30人以上   | 3    | 217      | 217   | 104   | 113   | —     | —  | —  |
| 鳳 能 郡 町 | 計       | 64   | 1,196    | 1,172 | 520   | 652   | 24    | 19 | 5  |
|         | 4人～9人   | 37   | 226      | 209   | 105   | 104   | 17    | 12 | 5  |
|         | 10人～19人 | 16   | 223      | 216   | 57    | 159   | 7     | 7  | —  |
|         | 20人～29人 | 4    | 93       | 93    | 13    | 80    | —     | —  | —  |
|         | 30人以上   | 7    | 654      | 654   | 345   | 309   | —     | —  | —  |



(従業者4人以上の事業所)

| 現金給与総額<br>(万円) | 原材料<br>使用額等<br>(万円) | 製造品出荷額等(万円) |            |           |           |       |
|----------------|---------------------|-------------|------------|-----------|-----------|-------|
|                |                     | 計           | 出荷額        | 加工賃収入額    | その他収入額    | くず廃物  |
| 4,098,957      | 15,120,898          | 25,295,688  | 20,925,259 | 3,294,462 | 1,075,857 | 110   |
| 168,353        | 263,647             | 691,938     | 488,033    | 191,771   | 12,134    | —     |
| 258,222        | 738,257             | 1,345,722   | 1,101,477  | 230,018   | 14,117    | 110   |
| 287,609        | 1,240,885           | 1,933,855   | 1,757,505  | 105,698   | 70,652    | —     |
| 3,384,773      | 12,878,109          | 21,324,173  | 17,578,244 | 2,766,975 | 978,954   | —     |
| 1,076,994      | 3,213,764           | 6,763,015   | 6,619,826  | 90,616    | 52,573    | —     |
| 22,763         | 31,945              | 89,336      | 69,195     | 16,874    | 3,267     | —     |
| 83,078         | 401,556             | 627,272     | 572,695    | 39,241    | 15,336    | —     |
| 80,584         | 201,501             | 404,487     | 361,363    | 34,501    | 8,623     | —     |
| 890,569        | 2,578,762           | 5,641,920   | 5,616,573  | —         | 25,347    | —     |
| 811,041        | 1,961,030           | 3,706,940   | 3,163,825  | 292,173   | 250,942   | —     |
| 65,902         | 71,560              | 178,340     | 108,506    | 60,079    | 9,755     | —     |
| 84,157         | 118,920             | 312,299     | 242,945    | 69,002    | 352       | —     |
| 43,889         | 87,010              | 219,011     | 132,755    | 47,816    | 38,440    | —     |
| 617,093        | 1,683,540           | 2,997,290   | 2,679,619  | 115,276   | 202,395   | —     |
| 803,234        | 2,376,245           | 3,986,654   | 3,704,871  | 231,611   | 46,734    | 3,438 |
| 52,462         | 136,701             | 206,602     | 160,135    | 38,631    | 7,836     | —     |
| 60,760         | 95,002              | 226,606     | 174,044    | 52,562    | —         | —     |
| 93,473         | 323,596             | 540,148     | 535,023    | 1,687     | —         | 3,438 |
| 596,539        | 1,820,946           | 3,013,298   | 2,835,669  | 138,731   | 38,898    | —     |
| 94,966         | 185,451             | 484,570     | 375,194    | 95,249    | 14,127    | —     |
| 21,853         | 33,577              | 83,533      | 54,440     | 28,957    | 136       | —     |
| 21,144         | 36,105              | 79,423      | 50,231     | 15,487    | 13,705    | —     |
| X              | X                   | X           | X          | X         | X         | —     |
| X              | X                   | X           | X          | X         | X         | —     |
| 1,170,969      | 5,233,558           | 8,119,097   | 7,615,066  | 317,359   | 186,601   | 71    |
| 60,322         | 136,883             | 276,592     | 235,372    | 34,848    | 6,331     | 41    |
| 42,932         | 47,518              | 129,964     | 49,630     | 78,840    | 1,494     | —     |
| 90,810         | 1,196,615           | 1,599,254   | 1,394,331  | 52,292    | 152,601   | 30    |
| 976,905        | 3,852,542           | 6,113,287   | 5,935,733  | 151,379   | 26,175    | —     |
| 618,604        | 2,231,966           | 8,446,125   | 7,891,300  | 465,156   | 89,669    | —     |
| 36,790         | 89,206              | 274,180     | 170,918    | 36,746    | 66,516    | —     |
| 56,914         | 110,955             | 237,932     | 113,652    | 105,529   | 18,751    | —     |
| 59,111         | 105,303             | 251,200     | 208,633    | 38,446    | 4,121     | —     |
| 465,789        | 1,926,502           | 7,682,813   | 7,398,097  | 284,435   | 281       | —     |
| 543,843        | 1,366,755           | 2,329,021   | 1,322,961  | 972,917   | 33,143    | —     |
| 51,518         | 60,812              | 154,337     | 53,245     | 96,414    | 4,678     | —     |
| 71,029         | 145,580             | 303,778     | 205,764    | 96,948    | 1,066     | —     |
| 36,115         | 131,148             | 213,384     | 147,449    | 65,935    | —         | —     |
| 385,181        | 1,029,215           | 1,657,522   | 916,503    | 713,620   | 27,399    | —     |
| 126,465        | 332,635             | 648,122     | 598,190    | 45,502    | 4,430     | —     |
| 21,176         | 79,756              | 122,402     | 114,882    | 3,248     | 4,272     | —     |
| 9,575          | 21,864              | 51,975      | 45,510     | 6,329     | 136       | —     |
| X              | X                   | X           | X          | X         | X         | —     |
| X              | X                   | X           | X          | X         | X         | —     |
| 361,280        | 806,665             | 1,437,377   | 1,292,617  | 134,615   | 10,145    | —     |
| 46,865         | 89,499              | 181,221     | 147,605    | 24,128    | 9,488     | —     |
| 38,837         | 78,445              | 169,711     | 156,128    | 12,926    | 657       | —     |
| 16,668         | 21,769              | 40,270      | 24,873     | 15,397    | —         | —     |
| 258,910        | 616,952             | 1,046,175   | 964,011    | 82,164    | —         | —     |

第15表-1 従業者規模別  
従業者30人以上

| 産業別<br>市町別   | 事業<br>所数 | 従業者数(人) |        |        |        |       |   |   | 現金給与総額(万円) |            |           | 計           |
|--------------|----------|---------|--------|--------|--------|-------|---|---|------------|------------|-----------|-------------|
|              |          | 合計      | 常用労働者  |        |        | 家族従業者 |   |   | 計          | 常用労働者      | その他の給与    |             |
|              |          |         | 計      | 男      | 女      | 計     | 男 | 女 |            |            |           |             |
| 合計           | 600      | 71,134  | 71,132 | 47,895 | 23,237 | 2     | 2 | — | 31,101,650 | 28,291,067 | 2,810,583 | 142,563,613 |
| 09 食料品       | 83       | 7,492   | 7,492  | 2,547  | 4,945  | —     | — | — | 1,810,722  | 1,735,925  | 74,797    | 5,871,414   |
| 10 飲料・たばこ・飼料 | 7        | 430     | 430    | 291    | 139    | —     | — | — | 284,940    | 247,205    | 37,735    | 1,379,868   |
| 11 繊維工業      | 84       | 6,707   | 6,706  | 3,650  | 3,056  | 1     | 1 | — | 2,607,366  | 2,226,682  | 380,684   | 8,229,717   |
| 12 木材・木製品    | 6        | 383     | 383    | 330    | 53     | —     | — | — | 148,141    | 143,309    | 4,832     | 800,277     |
| 13 家具・装備品    | 8        | 1,649   | 1,649  | 1,292  | 357    | —     | — | — | 775,829    | 749,068    | 26,761    | 1,823,233   |
| 14 パルプ・紙     | 9        | 552     | 552    | 414    | 138    | —     | — | — | 220,922    | 211,849    | 9,073     | 811,966     |
| 15 印刷        | 33       | 2,863   | 2,863  | 1,867  | 996    | —     | — | — | 1,171,383  | 1,130,871  | 40,512    | 3,035,505   |
| 16 化学工業      | 10       | 1,330   | 1,330  | 906    | 424    | —     | — | — | 695,796    | 649,574    | 46,222    | 4,209,989   |
| 17 石油・石炭     | —        | —       | —      | —      | —      | —     | — | — | —          | —          | —         | —           |
| 18 プラスチック製品  | 24       | 2,119   | 2,119  | 1,237  | 882    | —     | — | — | 828,847    | 757,637    | 71,210    | 3,116,716   |
| 19 ゴム製品      | 3        | 133     | 133    | 57     | 76     | —     | — | — | X          | X          | X         | X           |
| 20 皮革        | —        | —       | —      | —      | —      | —     | — | — | —          | —          | —         | —           |
| 21 窯業・土石     | 12       | 1,332   | 1,332  | 776    | 556    | —     | — | — | 626,849    | 567,437    | 59,412    | 1,302,898   |
| 22 鉄鋼業       | 14       | 722     | 722    | 603    | 119    | —     | — | — | 328,436    | 305,264    | 23,172    | 1,560,255   |
| 23 非鉄金属      | 4        | 777     | 777    | 632    | 145    | —     | — | — | X          | X          | X         | X           |
| 24 金属製品      | 50       | 3,931   | 3,931  | 2,967  | 964    | —     | — | — | 1,818,050  | 1,711,153  | 106,897   | 4,886,363   |
| 25 はん用機械     | 30       | 3,523   | 3,523  | 2,920  | 603    | —     | — | — | 1,846,470  | 1,672,402  | 174,068   | 6,728,235   |
| 26 生産用機械     | 101      | 14,078  | 14,077 | 11,974 | 2,103  | 1     | 1 | — | 7,106,640  | 6,474,321  | 632,319   | 45,810,537  |
| 27 業務用機械     | 9        | 949     | 949    | 672    | 277    | —     | — | — | 418,514    | 393,695    | 24,819    | 1,003,451   |
| 28 電子部品      | 31       | 11,820  | 11,820 | 8,124  | 3,696  | —     | — | — | 5,313,283  | 4,605,263  | 708,020   | 22,331,510  |
| 29 電気機械      | 34       | 3,316   | 3,316  | 1,946  | 1,370  | —     | — | — | 1,449,365  | 1,365,353  | 84,012    | 4,826,819   |
| 30 情報通信      | 15       | 2,995   | 2,995  | 1,598  | 1,397  | —     | — | — | 1,432,515  | 1,301,793  | 130,722   | 15,084,483  |
| 31 輸送機械      | 23       | 3,069   | 3,069  | 2,647  | 422    | —     | — | — | 1,426,542  | 1,278,340  | 148,202   | 6,408,444   |
| 32 その他製品     | 10       | 964     | 964    | 445    | 519    | —     | — | — | 301,710    | 296,490    | 5,220     | 1,064,862   |
| 金沢市          | 124      | 12,990  | 12,990 | 7,972  | 5,018  | —     | — | — | 5,363,718  | 5,060,542  | 303,176   | 20,294,457  |
| 七尾市          | 27       | 2,524   | 2,523  | 1,220  | 1,303  | 1     | 1 | — | 859,535    | 797,940    | 61,595    | 3,313,458   |
| 小松市          | 69       | 12,436  | 12,436 | 9,858  | 2,578  | —     | — | — | 5,775,359  | 5,316,169  | 459,190   | 44,934,598  |
| 輪島市          | 6        | 650     | 650    | 353    | 297    | —     | — | — | 258,225    | 237,590    | 20,635    | 906,327     |
| 珠洲市          | 7        | 470     | 470    | 137    | 333    | —     | — | — | 121,494    | 110,482    | 11,012    | 488,037     |
| 加賀市          | 52       | 5,972   | 5,972  | 3,619  | 2,353  | —     | — | — | 2,308,348  | 2,021,807  | 286,541   | 9,086,208   |
| 羽咋市          | 16       | 1,698   | 1,698  | 1,025  | 673    | —     | — | — | 730,534    | 698,491    | 32,043    | 2,166,496   |
| かほく市         | 23       | 2,084   | 2,084  | 1,290  | 794    | —     | — | — | 905,846    | 864,002    | 41,844    | 7,256,792   |
| 白山市          | 117      | 15,336  | 15,336 | 10,954 | 4,382  | —     | — | — | 7,103,474  | 6,466,551  | 636,923   | 27,425,778  |
| 能美市          | 58       | 6,686   | 6,686  | 4,933  | 1,753  | —     | — | — | 3,384,773  | 2,850,118  | 534,655   | 12,878,109  |
| 能美郡川北町       | 8        | 1,663   | 1,663  | 1,430  | 233    | —     | — | — | 890,569    | 751,219    | 139,350   | 2,578,762   |
| 石川郡野々市町      | 12       | 1,846   | 1,846  | 1,088  | 758    | —     | — | — | 617,093    | 595,485    | 21,608    | 1,683,540   |
| 河北郡津幡町       | 23       | 1,576   | 1,576  | 895    | 681    | —     | — | — | 596,539    | 559,247    | 37,292    | 1,820,946   |
| 河北郡内灘町       | 2        | 107     | 107    | 20     | 87     | —     | — | — | X          | X          | X         | X           |
| 羽咋郡志賀町       | 21       | 2,002   | 2,001  | 1,364  | 637    | 1     | 1 | — | 976,905    | 845,055    | 131,850   | 3,852,542   |
| 羽咋郡宝達志水町     | 12       | 1,080   | 1,080  | 622    | 458    | —     | — | — | 465,789    | 431,017    | 34,772    | 1,926,502   |
| 鹿島郡中能登町      | 13       | 1,143   | 1,143  | 666    | 477    | —     | — | — | 385,181    | 361,694    | 23,487    | 1,029,215   |
| 鳳珠郡穴水町       | 3        | 217     | 217    | 104    | 113    | —     | — | — | X          | X          | X         | X           |
| 鳳珠郡能登町       | 7        | 654     | 654    | 345    | 309    | —     | — | — | 258,910    | 233,881    | 25,029    | 616,952     |

# 総合統計表 の事業所

| 原材料使用額等 (万円) |           |           |            |                |                | 製造品出荷額等 (万円) |             |            |            |           |
|--------------|-----------|-----------|------------|----------------|----------------|--------------|-------------|------------|------------|-----------|
| 原材料<br>使用額   | 燃料<br>使用額 | 電力<br>使用額 | 委託生産費      | 製造等に関<br>する外注費 | 転売した商<br>品の仕入額 | 計            | 出荷額         | 加工賃<br>収入額 | その他<br>収入額 | くず、<br>廃物 |
| 102,127,066  | 2,040,815 | 2,770,013 | 31,868,471 | 1,544,255      | 2,212,993      | 236,857,237  | 222,429,738 | 10,921,270 | 3,500,115  | 6,114     |
| 5,449,595    | 140,109   | 127,985   | 46,460     | 13,122         | 94,143         | 10,482,084   | 10,319,485  | 1,584      | 161,015    | —         |
| 1,295,836    | 37,140    | 38,205    | 2,109      | 6,578          | —              | 11,453,561   | 11,453,561  | —          | —          | —         |
| 5,198,553    | 643,097   | 506,732   | 1,069,000  | 405,755        | 406,580        | 14,814,551   | 8,540,801   | 5,897,308  | 376,332    | 110       |
| 706,710      | 4,374     | 17,990    | 70,789     | 414            | —              | 1,162,373    | 1,062,078   | 36,104     | 63,575     | 616       |
| 1,187,857    | 22,980    | 15,646    | 572,971    | 12,439         | 11,340         | 6,501,114    | 6,477,807   | —          | 23,307     | —         |
| 626,686      | 91,375    | 68,856    | 10,646     | 312            | 14,091         | 1,354,451    | 1,322,113   | 15,385     | 16,953     | —         |
| 1,973,501    | 37,961    | 78,580    | 788,899    | 14,066         | 142,498        | 6,215,215    | 5,911,970   | 101,809    | 201,125    | 311       |
| 3,900,414    | 115,684   | 74,198    | 50,352     | 27,884         | 41,457         | 10,050,715   | 9,942,760   | 80,758     | 27,197     | —         |
| —            | —         | —         | —          | —              | —              | —            | —           | —          | —          | —         |
| 2,560,819    | 13,527    | 103,611   | 188,631    | 9,525          | 240,603        | 4,980,343    | 4,635,467   | 51,371     | 293,505    | —         |
| X            | X         | X         | X          | X              | —              | X            | X           | —          | —          | —         |
| —            | —         | —         | —          | —              | —              | —            | —           | —          | —          | —         |
| 825,024      | 98,735    | 52,032    | 95,710     | 2,138          | 229,259        | 2,529,633    | 2,240,997   | 40,805     | 244,447    | 3,384     |
| 1,294,371    | 43,240    | 84,627    | 99,788     | 8,605          | 29,624         | 2,366,682    | 2,230,225   | 94,098     | 41,921     | 438       |
| X            | X         | X         | X          | X              | —              | X            | X           | —          | —          | —         |
| 3,184,271    | 103,169   | 134,492   | 1,353,897  | 107,534        | 3,000          | 9,219,775    | 8,197,028   | 934,293    | 87,199     | 1,255     |
| 4,556,622    | 71,312    | 135,208   | 1,837,452  | 61,211         | 66,430         | 11,108,772   | 10,508,478  | 309,143    | 291,151    | —         |
| 23,718,021   | 310,192   | 377,301   | 20,905,162 | 334,621        | 165,240        | 63,972,236   | 62,789,219  | 823,410    | 359,607    | —         |
| 807,823      | 17,697    | 29,963    | 143,933    | 4,035          | —              | 2,115,294    | 2,115,294   | —          | —          | —         |
| 17,872,253   | 203,910   | 687,669   | 2,890,885  | 114,686        | 562,107        | 34,833,919   | 33,794,954  | 382,507    | 656,458    | —         |
| 3,813,545    | 16,974    | 46,468    | 767,468    | 102,701        | 79,663         | 8,021,588    | 7,487,536   | 216,320    | 317,732    | —         |
| 14,378,161   | 8,813     | 43,118    | 521,579    | 43,634         | 89,178         | 20,609,765   | 19,950,821  | 562,677    | 96,267     | —         |
| 5,941,515    | 28,541    | 68,187    | 268,853    | 99,057         | 2,291          | 9,026,873    | 8,653,808   | 249,165    | 123,900    | —         |
| 880,162      | 3,530     | 15,017    | 114,513    | 16,151         | 35,489         | 2,238,159    | 995,202     | 1,124,533  | 118,424    | —         |
| 16,217,920   | 341,081   | 329,529   | 2,961,947  | 235,749        | 208,231        | 40,684,722   | 39,228,814  | 1,135,701  | 319,291    | 916       |
| 2,677,447    | 80,487    | 81,308    | 284,618    | 11,770         | 177,828        | 5,429,368    | 4,968,369   | 276,596    | 183,787    | 616       |
| 25,295,779   | 370,798   | 347,967   | 18,656,616 | 117,770        | 145,668        | 62,320,044   | 61,080,545  | 920,168    | 319,331    | —         |
| 832,641      | 7,436     | 30,785    | 20,401     | 706            | 14,358         | 1,330,272    | 1,272,787   | 3,677      | 53,808     | —         |
| 447,686      | 6,445     | 6,210     | 26,140     | 1,556          | —              | 696,325      | 634,904     | 61,421     | —          | —         |
| 6,922,526    | 64,796    | 220,906   | 1,768,613  | 83,053         | 26,314         | 15,059,323   | 13,073,032  | 1,884,213  | 101,640    | 438       |
| 1,461,403    | 69,895    | 87,247    | 282,640    | 14,458         | 250,853        | 3,849,970    | 3,263,269   | 279,558    | 305,913    | 1,230     |
| 6,500,057    | 17,215    | 123,032   | 605,892    | 10,596         | —              | 10,469,047   | 9,825,964   | 642,913    | 170        | —         |
| 22,171,001   | 410,766   | 518,817   | 3,612,652  | 313,208        | 399,334        | 46,876,644   | 44,506,583  | 1,450,443  | 916,704    | 2,914     |
| 8,518,039    | 423,768   | 403,100   | 1,977,060  | 645,908        | 910,234        | 21,324,173   | 17,578,244  | 2,766,975  | 978,954    | —         |
| 1,749,474    | 119,219   | 216,069   | 432,741    | 44,603         | 16,656         | 5,641,920    | 5,616,573   | —          | 25,347     | —         |
| 1,191,821    | 17,309    | 32,145    | 437,225    | 5,040          | —              | 2,997,290    | 2,679,619   | 115,276    | 202,395    | —         |
| 1,451,232    | 13,369    | 49,564    | 242,348    | 29,448         | 34,985         | 3,013,298    | 2,835,669   | 138,731    | 38,898     | —         |
| X            | X         | X         | X          | X              | —              | X            | X           | X          | X          | —         |
| 3,542,737    | 21,792    | 115,037   | 143,784    | 27,681         | 1,511          | 6,113,287    | 5,935,733   | 151,379    | 26,175     | —         |
| 1,724,765    | 45,810    | 97,186    | 58,216     | 525            | —              | 7,682,813    | 7,398,097   | 284,435    | 281        | —         |
| 595,206      | 27,984    | 68,572    | 308,375    | 2,078          | 27,000         | 1,657,522    | 916,503     | 713,620    | 27,399     | —         |
| X            | X         | X         | X          | X              | 21             | X            | X           | X          | X          | —         |
| 563,514      | 1,477     | 35,074    | 16,817     | 70             | —              | 1,046,175    | 964,011     | 82,164     | —          | —         |

第15表-2 従業者規模別  
従業者30人～

| 産業別<br>市町別   | 事業<br>所数 | 従業者数 (人) |       |       |       |       |   |   | 現金給与総額 (万円) |           |         | 計          |
|--------------|----------|----------|-------|-------|-------|-------|---|---|-------------|-----------|---------|------------|
|              |          | 合計       | 常用労働者 |       |       | 家族従業者 |   |   | 計           | 常用労働者     | その他の給与  |            |
|              |          |          | 計     | 男     | 女     | 計     | 男 | 女 |             |           |         |            |
| 合計           | 225      | 8,826    | 8,825 | 5,377 | 3,448 | 1     | 1 | — | 3,311,115   | 3,093,125 | 217,990 | 11,312,079 |
| 09 食料品       | 27       | 1,090    | 1,090 | 464   | 626   | —     | — | — | 293,674     | 285,949   | 7,725   | 1,520,417  |
| 10 飲料・たばこ・飼料 | 4        | 136      | 136   | 92    | 44    | —     | — | — | 53,858      | 48,816    | 5,042   | 82,247     |
| 11 繊維工業      | 34       | 1,348    | 1,348 | 562   | 786   | —     | — | — | 404,091     | 365,925   | 38,166  | 609,966    |
| 12 木材・木製品    | 5        | 196      | 196   | 159   | 37    | —     | — | — | X           | X         | X       | X          |
| 13 家具・装備品    | 3        | 114      | 114   | 81    | 33    | —     | — | — | 37,508      | 37,508    | —       | 117,739    |
| 14 パルプ・紙     | 2        | 66       | 66    | 23    | 43    | —     | — | — | X           | X         | X       | X          |
| 15 印刷        | 13       | 501      | 501   | 331   | 170   | —     | — | — | 203,388     | 200,120   | 3,268   | 970,675    |
| 16 化学工業      | 1        | 33       | 33    | 27    | 6     | —     | — | — | X           | X         | X       | X          |
| 17 石油・石炭     | —        | —        | —     | —     | —     | —     | — | — | —           | —         | —       | —          |
| 18 プラスチック製品  | 10       | 378      | 378   | 168   | 210   | —     | — | — | 109,461     | 106,528   | 2,933   | 343,501    |
| 19 ゴム製品      | 2        | 76       | 76    | 31    | 45    | —     | — | — | X           | X         | X       | X          |
| 20 皮革        | —        | —        | —     | —     | —     | —     | — | — | —           | —         | —       | —          |
| 21 窯業・土石     | 5        | 181      | 181   | 142   | 39    | —     | — | — | 75,362      | 70,379    | 4,983   | 338,053    |
| 22 鉄鋼業       | 9        | 315      | 315   | 261   | 54    | —     | — | — | 142,850     | 139,490   | 3,360   | 772,955    |
| 23 非鉄金属      | —        | —        | —     | —     | —     | —     | — | — | —           | —         | —       | —          |
| 24 金属製品      | 22       | 904      | 904   | 649   | 255   | —     | — | — | 372,016     | 345,436   | 26,580  | 1,083,481  |
| 25 はん用機械     | 11       | 445      | 445   | 347   | 98    | —     | — | — | 178,397     | 171,732   | 6,665   | 645,072    |
| 26 生産用機械     | 41       | 1,637    | 1,636 | 1,292 | 344   | 1     | 1 | — | 772,589     | 713,289   | 59,300  | 2,433,360  |
| 27 業務用機械     | 3        | 114      | 114   | 81    | 33    | —     | — | — | 42,539      | 38,506    | 4,033   | 76,388     |
| 28 電子部品      | 2        | 78       | 78    | 32    | 46    | —     | — | — | X           | X         | X       | X          |
| 29 電気機械      | 9        | 347      | 347   | 135   | 212   | —     | — | — | 116,534     | 108,415   | 8,119   | 687,546    |
| 30 情報通信      | 6        | 226      | 226   | 90    | 136   | —     | — | — | 70,704      | 64,638    | 6,066   | 116,330    |
| 31 輸送機械      | 9        | 373      | 373   | 277   | 96    | —     | — | — | 169,052     | 137,754   | 31,298  | 456,453    |
| 32 その他製品     | 7        | 268      | 268   | 133   | 135   | —     | — | — | 88,479      | 87,558    | 921     | 234,552    |
| 金沢市          | 44       | 1,787    | 1,787 | 1,093 | 694   | —     | — | — | 615,767     | 599,392   | 16,375  | 2,212,109  |
| 七尾市          | 11       | 412      | 412   | 236   | 176   | —     | — | — | 126,092     | 118,304   | 7,788   | 521,122    |
| 小松市          | 20       | 788      | 788   | 487   | 301   | —     | — | — | 351,251     | 323,173   | 28,078  | 895,651    |
| 輪島市          | 3        | 111      | 111   | 60    | 51    | —     | — | — | 29,137      | 28,549    | 588     | 68,555     |
| 珠洲市          | 5        | 225      | 225   | 101   | 124   | —     | — | — | 67,408      | 61,109    | 6,299   | 394,120    |
| 加賀市          | 21       | 764      | 764   | 434   | 330   | —     | — | — | 288,382     | 264,982   | 23,400  | 1,260,669  |
| 羽咋市          | 5        | 193      | 193   | 100   | 93    | —     | — | — | 72,513      | 71,865    | 648     | 177,812    |
| かほく市         | 7        | 263      | 263   | 196   | 67    | —     | — | — | 96,099      | 92,445    | 3,654   | 288,637    |
| 白山市          | 41       | 1,599    | 1,599 | 1,071 | 528   | —     | — | — | 625,674     | 594,127   | 31,547  | 2,023,911  |
| 能美市          | 21       | 827      | 827   | 599   | 228   | —     | — | — | 397,948     | 337,796   | 60,152  | 1,964,037  |
| 能美郡川北町       | 3        | 116      | 116   | 79    | 37    | —     | — | — | 33,507      | 31,065    | 2,442   | 126,480    |
| 石川郡野々市町      | 2        | 73       | 73    | 40    | 33    | —     | — | — | X           | X         | X       | X          |
| 河北郡津幡町       | 13       | 515      | 515   | 308   | 207   | —     | — | — | 219,119     | 202,401   | 16,718  | 656,348    |
| 河北郡内灘町       | 1        | 38       | 38    | 20    | 18    | —     | — | — | X           | X         | X       | X          |
| 羽咋郡志賀町       | 10       | 407      | 406   | 232   | 174   | 1     | 1 | — | 137,123     | 127,111   | 10,012  | 200,071    |
| 羽咋郡宝達志水町     | 6        | 243      | 243   | 109   | 134   | —     | — | — | 81,491      | 78,725    | 2,766   | 244,713    |
| 鹿島郡中能登町      | 5        | 199      | 199   | 115   | 84    | —     | — | — | 70,797      | 70,187    | 610     | 83,302     |
| 鳳珠郡穴水町       | 2        | 71       | 71    | 36    | 35    | —     | — | — | X           | X         | X       | X          |
| 鳳珠郡能登町       | 5        | 195      | 195   | 61    | 134   | —     | — | — | 42,915      | 38,687    | 4,228   | 19,244     |

# 総合統計表

## 49人の事業所

| 原材料使用額等（万円） |           |           |           |                |                | 製造品出荷額等（万円） |            |            |            |           |
|-------------|-----------|-----------|-----------|----------------|----------------|-------------|------------|------------|------------|-----------|
| 原材料<br>使用額  | 燃料<br>使用額 | 電力<br>使用額 | 委託生産費     | 製造等に関<br>する外注費 | 転売した商<br>品の仕入額 | 計           | 出荷額        | 加工賃<br>収入額 | その他<br>収入額 | くず、<br>廃物 |
| 8,279,864   | 176,479   | 301,733   | 1,840,858 | 263,803        | 449,342        | 19,398,474  | 16,793,856 | 1,938,727  | 663,912    | 1,979     |
| 1,394,921   | 27,486    | 25,928    | 1,289     | 1,570          | 69,223         | 2,146,303   | 2,069,632  | —          | 76,671     | —         |
| 70,281      | 5,752     | 5,213     | 941       | 60             | —              | 291,207     | 291,207    | —          | —          | —         |
| 341,793     | 31,611    | 81,603    | 148,290   | 4,439          | 2,230          | 1,377,315   | 548,964    | 825,566    | 2,785      | —         |
| X           | X         | X         | X         | X              | X              | X           | X          | X          | X          | —         |
| 87,011      | 1,467     | 925       | 15,705    | 1,291          | 11,340         | 178,047     | 154,740    | —          | 23,307     | —         |
| X           | X         | X         | X         | X              | X              | X           | X          | X          | X          | —         |
| 632,358     | 4,361     | 17,068    | 210,589   | 1,161          | 105,138        | 1,947,136   | 1,725,241  | 101,809    | 119,775    | 311       |
| X           | X         | X         | X         | X              | X              | X           | X          | X          | X          | —         |
| —           | —         | —         | —         | —              | —              | —           | —          | —          | —          | —         |
| 271,020     | 2,952     | 18,568    | 39,607    | —              | 11,354         | 591,486     | 564,140    | 9,043      | 18,303     | —         |
| X           | X         | X         | X         | X              | X              | X           | X          | X          | X          | —         |
| —           | —         | —         | —         | —              | —              | —           | —          | —          | —          | —         |
| 148,669     | 18,875    | 6,682     | 10,413    | —              | 153,414        | 510,392     | 313,896    | 40,805     | 155,691    | —         |
| 652,819     | 13,778    | 25,862    | 47,512    | 8,246          | 24,738         | 1,108,711   | 1,008,612  | 70,360     | 29,301     | 438       |
| —           | —         | —         | —         | —              | —              | —           | —          | —          | —          | —         |
| 764,623     | 22,488    | 30,151    | 184,875   | 81,344         | —              | 1,878,744   | 1,478,719  | 368,863    | 29,932     | 1,230     |
| 284,415     | 3,951     | 9,206     | 345,369   | 2,131          | —              | 1,202,824   | 1,068,566  | 134,196    | 62         | —         |
| 1,644,355   | 23,448    | 43,258    | 594,083   | 93,907         | 34,309         | 4,288,186   | 4,090,121  | 116,236    | 81,829     | —         |
| 65,645      | 2,252     | 3,719     | 3,713     | 1,059          | —              | 205,993     | 205,993    | —          | —          | —         |
| X           | X         | X         | X         | X              | X              | X           | X          | X          | X          | —         |
| 595,676     | 1,877     | 3,265     | 83,875    | 2,441          | 412            | 1,032,166   | 927,819    | 85,878     | 18,469     | —         |
| 98,859      | 696       | 3,331     | 7,424     | 5,873          | 147            | 237,946     | 202,772    | 35,000     | 174        | —         |
| 325,115     | 4,364     | 13,063    | 65,458    | 47,825         | 628            | 823,526     | 718,915    | 99,751     | 4,860      | —         |
| 183,836     | 2,012     | 2,501     | 4,664     | 6,050          | 35,489         | 422,406     | 383,983    | 10         | 38,413     | —         |
| 1,637,616   | 25,133    | 38,841    | 338,562   | 93,363         | 78,594         | 3,548,097   | 3,296,864  | 121,606    | 129,316    | 311       |
| 300,431     | 27,324    | 19,529    | 14,293    | 491            | 159,054        | 830,425     | 581,119    | 88,403     | 160,903    | —         |
| 576,109     | 24,666    | 43,036    | 179,456   | 57,647         | 14,737         | 1,777,354   | 1,526,149  | 226,375    | 24,830     | —         |
| 33,440      | 1,610     | 3,285     | 15,273    | 589            | 14,358         | 150,270     | 106,220    | —          | 44,050     | —         |
| 364,307     | 5,735     | 4,937     | 17,585    | 1,556          | —              | 521,374     | 486,374    | 35,000     | —          | —         |
| 1,042,937   | 15,392    | 22,624    | 164,067   | 2,633          | 13,016         | 1,972,020   | 1,531,940  | 352,370    | 87,272     | 438       |
| 153,882     | 5,219     | 3,082     | 15,132    | 497            | —              | 315,674     | 278,535    | 33,409     | 2,500      | 1,230     |
| 155,406     | 2,597     | 12,927    | 115,519   | 2,188          | —              | 506,052     | 480,496    | 25,386     | 170        | —         |
| 1,464,162   | 31,284    | 43,493    | 367,061   | 7,830          | 110,081        | 3,906,337   | 3,429,464  | 351,118    | 125,755    | —         |
| 1,434,736   | 21,348    | 29,077    | 421,893   | 33,977         | 23,006         | 2,851,584   | 2,645,610  | 181,931    | 24,043     | —         |
| 57,691      | 946       | 4,747     | 18,873    | 44,223         | —              | 233,983     | 233,983    | —          | —          | —         |
| X           | X         | X         | X         | —              | —              | X           | X          | X          | —          | —         |
| 502,735     | 4,378     | 14,018    | 81,981    | 18,251         | 34,985         | 1,064,059   | 1,014,185  | 10,976     | 38,898     | —         |
| X           | X         | X         | X         | —              | —              | X           | X          | X          | —          | —         |
| 144,442     | 2,711     | 8,062     | 42,992    | 353            | 1,511          | 655,823     | 490,104    | 139,544    | 26,175     | —         |
| 180,377     | 2,001     | 32,698    | 29,502    | 135            | —              | 425,233     | 249,165    | 176,068    | —          | —         |
| 54,869      | 3,406     | 11,299    | 13,728    | —              | —              | 218,392     | 89,193     | 129,199    | —          | —         |
| X           | X         | X         | X         | —              | —              | X           | X          | X          | —          | —         |
| 11,180      | 552       | 6,050     | 1,392     | 70             | —              | 81,125      | 27,783     | 53,342     | —          | —         |

第15表-3 従業者規模別  
従業者50人～

| 産業別<br>市町別   | 事業<br>所数 | 従業者数 (人) |        |       |       |       |   |   | 現金給与総額 (万円) |           |         | 計          |
|--------------|----------|----------|--------|-------|-------|-------|---|---|-------------|-----------|---------|------------|
|              |          | 合計       | 常用労働者  |       |       | 家族従業者 |   |   | 計           | 常用労働者     | その他の給与  |            |
|              |          |          | 計      | 男     | 女     | 計     | 男 | 女 |             |           |         |            |
| 合計           | 207      | 14,311   | 14,310 | 8,941 | 5,369 | 1     | 1 | — | 5,653,911   | 5,234,989 | 418,922 | 18,880,215 |
| 09 食料品       | 33       | 2,280    | 2,280  | 842   | 1,438 | —     | — | — | 631,372     | 596,348   | 35,024  | 2,031,804  |
| 10 飲料・たばこ・飼料 | 1        | 79       | 79     | 67    | 12    | —     | — | — | X           | X         | X       | X          |
| 11 繊維工業      | 35       | 2,323    | 2,322  | 1,108 | 1,214 | 1     | 1 | — | 770,620     | 723,046   | 47,574  | 2,230,992  |
| 12 木材・木製品    | —        | —        | —      | —     | —     | —     | — | — | —           | —         | —       | —          |
| 13 家具・装備品    | 3        | 207      | 207    | 153   | 54    | —     | — | — | 66,737      | 56,616    | 10,121  | 168,842    |
| 14 パルプ・紙     | 6        | 348      | 348    | 275   | 73    | —     | — | — | 144,407     | 137,470   | 6,937   | 584,674    |
| 15 印刷        | 13       | 875      | 875    | 523   | 352   | —     | — | — | 353,272     | 335,606   | 17,666  | 1,028,136  |
| 16 化学工業      | 4        | 304      | 304    | 204   | 100   | —     | — | — | 158,702     | 151,604   | 7,098   | 576,845    |
| 17 石油・石炭     | —        | —        | —      | —     | —     | —     | — | — | —           | —         | —       | —          |
| 18 プラスチック製品  | 10       | 774      | 774    | 484   | 290   | —     | — | — | 275,554     | 220,797   | 54,757  | 1,630,159  |
| 19 ゴム製品      | 1        | 57       | 57     | 26    | 31    | —     | — | — | X           | X         | X       | X          |
| 20 皮革        | —        | —        | —      | —     | —     | —     | — | — | —           | —         | —       | —          |
| 21 窯業・土石     | 5        | 353      | 353    | 226   | 127   | —     | — | — | 167,230     | 150,163   | 17,067  | 581,026    |
| 22 鉄鋼業       | 3        | 199      | 199    | 170   | 29    | —     | — | — | 105,357     | 101,368   | 3,989   | 447,697    |
| 23 非鉄金属      | 1        | 60       | 60     | 56    | 4     | —     | — | — | X           | X         | X       | X          |
| 24 金属製品      | 18       | 1,191    | 1,191  | 943   | 248   | —     | — | — | 587,615     | 561,185   | 26,430  | 1,525,492  |
| 25 はん用機械     | 8        | 519      | 519    | 443   | 76    | —     | — | — | 240,616     | 221,604   | 19,012  | 755,039    |
| 26 生産用機械     | 30       | 2,128    | 2,128  | 1,820 | 308   | —     | — | — | 985,083     | 914,780   | 70,303  | 3,969,683  |
| 27 業務用機械     | 3        | 237      | 237    | 173   | 64    | —     | — | — | 97,258      | 93,474    | 3,784   | 323,510    |
| 28 電子部品      | 8        | 539      | 539    | 258   | 281   | —     | — | — | 184,680     | 165,669   | 19,011  | 381,653    |
| 29 電気機械      | 13       | 895      | 895    | 531   | 364   | —     | — | — | 415,764     | 393,207   | 22,557  | 1,133,251  |
| 30 情報通信      | 3        | 223      | 223    | 72    | 151   | —     | — | — | 54,888      | 54,878    | 10      | 84,231     |
| 31 輸送機械      | 8        | 635      | 635    | 495   | 140   | —     | — | — | 251,107     | 221,904   | 29,203  | 514,020    |
| 32 その他製品     | 1        | 85       | 85     | 72    | 13    | —     | — | — | X           | X         | X       | X          |
| 金沢市          | 50       | 3,379    | 3,379  | 1,887 | 1,492 | —     | — | — | 1,319,138   | 1,239,581 | 79,557  | 3,051,616  |
| 七尾市          | 7        | 488      | 487    | 212   | 275   | 1     | 1 | — | 143,742     | 127,258   | 16,484  | 678,116    |
| 小松市          | 25       | 1,773    | 1,773  | 1,144 | 629   | —     | — | — | 727,035     | 690,181   | 36,854  | 2,641,793  |
| 輪島市          | 1        | 54       | 54     | 4     | 50    | —     | — | — | X           | X         | X       | X          |
| 珠洲市          | 1        | 87       | 87     | 1     | 86    | —     | — | — | X           | X         | X       | X          |
| 加賀市          | 16       | 1,175    | 1,175  | 661   | 514   | —     | — | — | 421,400     | 407,493   | 13,907  | 1,074,484  |
| 羽咋市          | 6        | 422      | 422    | 280   | 142   | —     | — | — | 157,928     | 149,747   | 8,181   | 400,563    |
| かほく市         | 12       | 794      | 794    | 449   | 345   | —     | — | — | 276,637     | 264,085   | 12,552  | 1,490,193  |
| 白山市          | 37       | 2,457    | 2,457  | 1,913 | 544   | —     | — | — | 1,131,801   | 1,027,593 | 104,208 | 4,530,528  |
| 能美市          | 22       | 1,523    | 1,523  | 1,096 | 427   | —     | — | — | 668,472     | 584,999   | 83,473  | 2,565,055  |
| 能美郡川北町       | 3        | 216      | 216    | 134   | 82    | —     | — | — | 76,501      | 73,590    | 2,911   | 260,394    |
| 石川郡野々市町      | 5        | 397      | 397    | 317   | 80    | —     | — | — | 161,231     | 154,689   | 6,542   | 675,005    |
| 河北郡津幡町       | 5        | 373      | 373    | 253   | 120   | —     | — | — | 140,638     | 131,080   | 9,558   | 286,103    |
| 河北郡内灘町       | 1        | 69       | 69     | —     | 69    | —     | — | — | X           | X         | X       | X          |
| 羽咋郡志賀町       | 7        | 505      | 505    | 338   | 167   | —     | — | — | 229,638     | 206,933   | 22,705  | 837,227    |
| 羽咋郡宝達志水町     | 4        | 263      | 263    | 96    | 167   | —     | — | — | 71,627      | 54,606    | 17,021  | 129,437    |
| 鹿島郡中能登町      | 4        | 284      | 284    | 144   | 140   | —     | — | — | 81,005      | 76,952    | 4,053   | 226,519    |
| 鳳珠郡穴水町       | —        | —        | —      | —     | —     | —     | — | — | —           | —         | —       | —          |
| 鳳珠郡能登町       | 1        | 52       | 52     | 12    | 40    | —     | — | — | X           | X         | X       | X          |

# 総合統計表

## 99人の事業所

| 原材料使用額等 (万円) |           |           |           |                |                | 製造品出荷額等 (万円) |            |            |            |           |
|--------------|-----------|-----------|-----------|----------------|----------------|--------------|------------|------------|------------|-----------|
| 原材料<br>使用額   | 燃料<br>使用額 | 電力<br>使用額 | 委託生産費     | 製造等に関<br>する外注費 | 転売した商<br>品の仕入額 | 計            | 出荷額        | 加工賃<br>収入額 | その他<br>収入額 | くず、<br>廃物 |
| 13,730,331   | 429,172   | 637,701   | 3,490,777 | 211,166        | 381,068        | 34,356,957   | 30,675,305 | 2,993,066  | 687,724    | 862       |
| 1,891,639    | 51,189    | 53,542    | 22,192    | 2,117          | 11,125         | 3,824,813    | 3,810,158  | 1,584      | 13,071     | —         |
| X            | X         | X         | X         | —              | —              | X            | X          | —          | X          | —         |
| 1,549,230    | 117,546   | 200,200   | 345,284   | 16,434         | 2,298          | 4,466,669    | 2,754,372  | 1,709,038  | 3,149      | 110       |
| —            | —         | —         | —         | —              | —              | —            | —          | —          | —          | —         |
| 136,460      | 5,078     | 5,121     | 20,847    | 1,336          | —              | 344,694      | 344,694    | —          | —          | —         |
| 485,714      | 43,345    | 31,692    | 9,520     | 312            | 14,091         | 963,992      | 946,760    | 279        | 16,953     | —         |
| 620,769      | 12,735    | 25,416    | 330,008   | 10,505         | 28,703         | 1,950,129    | 1,910,115  | —          | 40,014     | —         |
| 486,747      | 7,208     | 12,987    | 5,884     | 23,482         | 40,537         | 985,027      | 942,585    | 16,010     | 26,432     | —         |
| —            | —         | —         | —         | —              | —              | —            | —          | —          | —          | —         |
| 1,255,849    | 6,413     | 44,257    | 85,115    | 9,276          | 229,249        | 2,338,209    | 2,020,679  | 42,328     | 275,202    | —         |
| X            | X         | X         | X         | —              | —              | X            | X          | —          | —          | —         |
| —            | —         | —         | —         | —              | —              | —            | —          | —          | —          | —         |
| 484,433      | 43,907    | 15,722    | 19,538    | 147            | 17,279         | 955,491      | 931,667    | —          | 23,097     | 727       |
| 347,611      | 25,100    | 26,434    | 43,307    | 359            | 4,886          | 677,812      | 665,192    | —          | 12,620     | —         |
| X            | X         | X         | —         | —              | —              | X            | X          | —          | —          | —         |
| 896,648      | 38,442    | 48,127    | 536,263   | 3,012          | 3,000          | 2,716,479    | 2,308,519  | 404,336    | 3,599      | 25        |
| 417,454      | 3,438     | 10,479    | 315,517   | 7,193          | 958            | 1,216,518    | 991,933    | 174,889    | 49,696     | —         |
| 2,470,072    | 26,627    | 66,733    | 1,309,257 | 96,994         | —              | 6,358,531    | 5,909,132  | 345,740    | 103,659    | —         |
| 251,033      | 1,844     | 8,318     | 59,601    | 2,714          | —              | 618,346      | 618,346    | —          | —          | —         |
| 292,524      | 4,528     | 21,116    | 61,838    | 1,647          | —              | 796,485      | 612,369    | 174,358    | 9,758      | —         |
| 957,919      | 4,878     | 18,693    | 99,129    | 25,632         | 27,000         | 1,886,163    | 1,766,976  | 90,763     | 28,424     | —         |
| 32,084       | 690       | 2,923     | 45,462    | 1,130          | 1,942          | 201,657      | 165,877    | 33,741     | 2,039      | —         |
| 371,940      | 7,809     | 21,417    | 103,978   | 8,876          | —              | 964,145      | 964,145    | —          | —          | —         |
| X            | X         | X         | X         | —              | —              | X            | X          | —          | X          | —         |
| 2,025,688    | 74,223    | 92,831    | 771,514   | 53,469         | 33,891         | 5,652,928    | 5,248,753  | 372,213    | 31,357     | 605       |
| 587,759      | 25,260    | 19,575    | 35,149    | 1,331          | 9,042          | 1,117,930    | 970,611    | 136,435    | 10,884     | —         |
| 1,787,221    | 62,648    | 80,065    | 700,240   | 11,619         | —              | 4,464,217    | 3,922,112  | 522,325    | 19,780     | —         |
| X            | X         | X         | X         | X              | —              | X            | X          | X          | X          | —         |
| X            | X         | X         | X         | X              | —              | X            | X          | X          | X          | —         |
| 852,916      | 14,477    | 36,005    | 164,284   | 4,504          | 2,298          | 2,367,765    | 2,203,363  | 161,534    | 2,868      | —         |
| 295,597      | 23,417    | 26,788    | 51,761    | —              | 3,000          | 775,465      | 644,373    | 120,890    | 10,202     | —         |
| 1,179,271    | 8,590     | 52,534    | 241,390   | 8,408          | —              | 2,391,055    | 2,219,500  | 171,555    | —          | —         |
| 3,401,558    | 157,569   | 138,315   | 777,583   | 19,247         | 36,256         | 9,109,193    | 8,502,664  | 458,744    | 147,528    | 257       |
| 1,733,089    | 22,559    | 86,898    | 368,512   | 101,072        | 252,925        | 4,105,882    | 3,310,359  | 473,214    | 322,309    | —         |
| 164,973      | 4,444     | 9,271     | 64,670    | 380            | 16,656         | 502,715      | 477,368    | —          | 25,347     | —         |
| 500,072      | 9,456     | 17,844    | 142,593   | 5,040          | —              | 955,799      | 768,962    | 106,826    | 80,011     | —         |
| 227,956      | 3,823     | 17,926    | 35,570    | 828            | —              | 595,760      | 489,215    | 106,545    | —          | —         |
| X            | X         | X         | X         | X              | —              | X            | X          | X          | X          | —         |
| 726,325      | 10,307    | 21,115    | 76,584    | 2,896          | —              | 1,480,486    | 1,468,651  | 11,835     | —          | —         |
| 91,039       | 454       | 8,840     | 28,714    | 390            | —              | 248,363      | 139,715    | 108,367    | 281        | —         |
| 136,069      | 11,626    | 26,942    | 23,053    | 1,829          | 27,000         | 390,917      | 179,855    | 183,663    | 27,399     | —         |
| —            | —         | —         | —         | —              | —              | —            | —          | —          | —          | —         |
| X            | X         | X         | X         | X              | —              | X            | X          | X          | X          | —         |

第15表-4 従業者規模別  
従業者100人～

| 産業別<br>市町別   | 事業<br>所数 | 従業者数 (人) |        |       |       |       |   |   | 現金給与総額 (万円) |           |         | 計          |
|--------------|----------|----------|--------|-------|-------|-------|---|---|-------------|-----------|---------|------------|
|              |          | 合計       | 常用労働者  |       |       | 家族従業者 |   |   | 計           | 常用労働者     | その他の給与  |            |
|              |          |          | 計      | 男     | 女     | 計     | 男 | 女 |             |           |         |            |
| 合計           | 102      | 14,073   | 14,073 | 8,865 | 5,208 | —     | — | — | 5,809,908   | 5,268,911 | 540,997 | 19,896,058 |
| 09 食料品       | 18       | 2,436    | 2,436  | 799   | 1,637 | —     | — | — | 596,810     | 580,902   | 15,908  | 1,548,356  |
| 10 飲料・たばこ・飼料 | 2        | 215      | 215    | 132   | 83    | —     | — | — | X           | X         | X       | X          |
| 11 繊維工業      | 11       | 1,448    | 1,448  | 791   | 657   | —     | — | — | 553,293     | 440,690   | 112,603 | 1,650,111  |
| 12 木材・木製品    | 1        | 187      | 187    | 171   | 16    | —     | — | — | X           | X         | X       | X          |
| 13 家具・装備品    | —        | —        | —      | —     | —     | —     | — | — | —           | —         | —       | —          |
| 14 パルプ・紙     | 1        | 138      | 138    | 116   | 22    | —     | — | — | X           | X         | X       | X          |
| 15 印刷        | 4        | 559      | 559    | 389   | 170   | —     | — | — | 240,058     | 234,198   | 5,860   | 405,939    |
| 16 化学工業      | 3        | 465      | 465    | 300   | 165   | —     | — | — | 223,053     | 193,862   | 29,191  | 1,131,296  |
| 17 石油・石炭     | —        | —        | —      | —     | —     | —     | — | — | —           | —         | —       | —          |
| 18 プラスチック製品  | 3        | 451      | 451    | 338   | 113   | —     | — | — | X           | X         | X       | X          |
| 19 ゴム製品      | —        | —        | —      | —     | —     | —     | — | — | —           | —         | —       | —          |
| 20 皮革        | —        | —        | —      | —     | —     | —     | — | — | —           | —         | —       | —          |
| 21 窯業・土石     | 1        | 127      | 127    | 100   | 27    | —     | — | — | X           | X         | X       | X          |
| 22 鉄鋼業       | 2        | 208      | 208    | 172   | 36    | —     | — | — | X           | X         | X       | X          |
| 23 非鉄金属      | 1        | 184      | 184    | 167   | 17    | —     | — | — | X           | X         | X       | X          |
| 24 金属製品      | 7        | 1,065    | 1,065  | 697   | 368   | —     | — | — | 457,968     | 423,545   | 34,423  | 751,610    |
| 25 はん用機械     | 6        | 881      | 881    | 727   | 154   | —     | — | — | 498,864     | 434,819   | 64,045  | 1,620,694  |
| 26 生産用機械     | 18       | 2,585    | 2,585  | 2,103 | 482   | —     | — | — | 1,273,002   | 1,115,396 | 157,606 | 5,662,073  |
| 27 業務用機械     | 2        | 223      | 223    | 185   | 38    | —     | — | — | X           | X         | X       | X          |
| 28 電子部品      | 6        | 877      | 877    | 454   | 423   | —     | — | — | 298,669     | 277,898   | 20,771  | 1,214,420  |
| 29 電気機械      | 9        | 1,160    | 1,160  | 666   | 494   | —     | — | — | 464,318     | 439,643   | 24,675  | 1,554,208  |
| 30 情報通信      | 2        | 231      | 231    | 42    | 189   | —     | — | — | X           | X         | X       | X          |
| 31 輸送機械      | 4        | 490      | 490    | 448   | 42    | —     | — | — | 230,789     | 214,600   | 16,189  | 631,472    |
| 32 その他製品     | 1        | 143      | 143    | 68    | 75    | —     | — | — | X           | X         | X       | X          |
| 金沢市          | 18       | 2,364    | 2,364  | 1,223 | 1,141 | —     | — | — | 872,609     | 798,571   | 74,038  | 2,202,092  |
| 七尾市          | 7        | 1,030    | 1,030  | 506   | 524   | —     | — | — | 345,889     | 331,377   | 14,512  | 1,157,756  |
| 小松市          | 12       | 1,596    | 1,596  | 1,319 | 277   | —     | — | — | 721,724     | 627,705   | 94,019  | 3,761,117  |
| 輪島市          | 1        | 139      | 139    | 74    | 65    | —     | — | — | X           | X         | X       | X          |
| 珠洲市          | 1        | 158      | 158    | 35    | 123   | —     | — | — | X           | X         | X       | X          |
| 加賀市          | 9        | 1,261    | 1,261  | 575   | 686   | —     | — | — | 481,632     | 458,062   | 23,570  | 1,664,295  |
| 羽咋市          | 3        | 385      | 385    | 315   | 70    | —     | — | — | 219,670     | 207,086   | 12,584  | 800,652    |
| かほく市         | 2        | 262      | 262    | 154   | 108   | —     | — | — | X           | X         | X       | X          |
| 白山市          | 25       | 3,548    | 3,548  | 2,503 | 1,045 | —     | — | — | 1,630,550   | 1,432,574 | 197,976 | 5,642,193  |
| 能美市          | 9        | 1,167    | 1,167  | 821   | 346   | —     | — | — | 479,784     | 410,312   | 69,472  | 1,337,167  |
| 能美郡川北町       | 1        | 104      | 104    | 90    | 14    | —     | — | — | X           | X         | X       | X          |
| 石川郡野々市町      | 2        | 288      | 288    | 209   | 79    | —     | — | — | X           | X         | X       | X          |
| 河北郡津幡町       | 5        | 688      | 688    | 334   | 354   | —     | — | — | 236,782     | 225,766   | 11,016  | 878,495    |
| 河北郡内灘町       | —        | —        | —      | —     | —     | —     | — | — | —           | —         | —       | —          |
| 羽咋郡志賀町       | 2        | 277      | 277    | 232   | 45    | —     | — | — | X           | X         | X       | X          |
| 羽咋郡宝達志水町     | —        | —        | —      | —     | —     | —     | — | — | —           | —         | —       | —          |
| 鹿島郡中能登町      | 4        | 660      | 660    | 407   | 253   | —     | — | — | 233,379     | 214,555   | 18,824  | 719,394    |
| 鳳珠郡穴水町       | 1        | 146      | 146    | 68    | 78    | —     | — | — | X           | X         | X       | X          |
| 鳳珠郡能登町       | —        | —        | —      | —     | —     | —     | — | — | —           | —         | —       | —          |



# 総合統計表

## 199人の事業所

| 原材料使用額等（万円） |           |           |           |                |                | 製造品出荷額等（万円） |            |            |            |           |
|-------------|-----------|-----------|-----------|----------------|----------------|-------------|------------|------------|------------|-----------|
| 原材料<br>使用額  | 燃料<br>使用額 | 電力<br>使用額 | 委託生産費     | 製造等に関<br>する外注費 | 転売した商<br>品の仕入額 | 計           | 出荷額        | 加工賃<br>収入額 | その他<br>収入額 | くず、<br>廃物 |
| 15,082,360  | 495,144   | 524,624   | 3,360,327 | 216,021        | 217,582        | 41,210,564  | 38,348,853 | 2,302,569  | 558,526    | 616       |
| 1,414,916   | 49,624    | 38,832    | 21,754    | 9,435          | 13,795         | 3,128,815   | 3,057,542  | —          | 71,273     | —         |
| X           | X         | X         | X         | X              | X              | X           | X          | X          | X          | —         |
| 902,549     | 186,523   | 93,210    | 357,048   | 106,633        | 4,148          | 2,907,773   | 1,347,031  | 1,553,437  | 7,305      | —         |
| X           | X         | X         | X         | X              | X              | X           | X          | X          | X          | X         |
| —           | —         | —         | —         | —              | —              | —           | —          | —          | —          | —         |
| X           | X         | X         | X         | X              | X              | X           | X          | X          | X          | X         |
| 228,878     | 5,852     | 10,160    | 158,649   | 2,400          | —              | 1,035,068   | 1,005,379  | —          | 29,689     | —         |
| 1,023,471   | 53,308    | 29,297    | 25,220    | —              | —              | 1,651,841   | 1,587,093  | 64,748     | —          | —         |
| —           | —         | —         | —         | —              | —              | —           | —          | —          | —          | —         |
| X           | X         | X         | X         | X              | X              | X           | X          | X          | X          | X         |
| —           | —         | —         | —         | —              | —              | —           | —          | —          | —          | —         |
| X           | X         | X         | X         | X              | X              | X           | X          | X          | X          | X         |
| X           | X         | X         | X         | X              | X              | X           | X          | X          | X          | X         |
| X           | X         | X         | X         | X              | X              | X           | X          | X          | X          | X         |
| 533,243     | 24,426    | 27,842    | 151,900   | 14,199         | —              | 1,967,872   | 1,753,110  | 161,094    | 53,668     | —         |
| 1,066,011   | 49,772    | 39,796    | 395,011   | 4,632          | 65,472         | 2,868,867   | 2,787,416  | 58         | 81,393     | —         |
| 3,914,830   | 36,823    | 76,788    | 1,472,566 | 30,135         | 130,931        | 8,084,746   | 7,720,029  | 191,428    | 173,289    | —         |
| X           | X         | X         | X         | X              | X              | X           | X          | X          | X          | X         |
| 1,061,254   | 7,425     | 33,820    | 109,939   | 1,961          | 21             | 2,143,210   | 2,064,688  | 78,500     | 22         | —         |
| 1,176,346   | 5,141     | 12,164    | 360,000   | 557            | —              | 2,704,706   | 2,573,872  | 8,450      | 122,384    | —         |
| X           | X         | X         | X         | X              | X              | X           | X          | X          | X          | X         |
| 513,382     | 2,336     | 13,061    | 79,357    | 21,673         | 1,663          | 1,103,023   | 936,001    | 149,414    | 17,608     | —         |
| X           | X         | X         | —         | X              | —              | X           | X          | —          | —          | —         |
| 1,780,806   | 155,467   | 88,060    | 140,633   | 37,126         | —              | 12,369,326  | 12,048,523 | 267,886    | 52,917     | —         |
| 1,023,312   | 25,926    | 34,058    | 64,532    | 9,928          | —              | 2,118,396   | 2,066,022  | 51,758     | —          | 616       |
| 2,693,099   | 36,702    | 35,971    | 836,398   | 28,016         | 130,931        | 5,422,609   | 5,247,858  | 1,462      | 173,289    | —         |
| X           | X         | X         | X         | X              | X              | X           | X          | X          | X          | —         |
| X           | X         | X         | X         | X              | X              | X           | X          | X          | X          | —         |
| 1,510,595   | 22,693    | 37,249    | 80,915    | 1,843          | 11,000         | 2,262,387   | 2,005,101  | 245,786    | 11,500     | —         |
| 628,949     | 36,404    | 36,849    | 95,802    | 2,648          | —              | 1,433,706   | 1,433,706  | —          | —          | —         |
| X           | X         | X         | X         | X              | X              | X           | X          | X          | X          | —         |
| 4,008,594   | 113,338   | 135,335   | 1,220,808 | 88,488         | 75,630         | 9,386,182   | 8,578,416  | 609,352    | 198,414    | —         |
| 861,894     | 71,863    | 36,964    | 348,866   | 17,580         | —              | 2,536,837   | 1,864,668  | 672,169    | —          | —         |
| X           | X         | X         | X         | X              | X              | X           | X          | X          | X          | —         |
| X           | X         | X         | X         | X              | X              | X           | X          | X          | X          | —         |
| 720,541     | 5,168     | 17,620    | 124,797   | 10,369         | —              | 1,353,479   | 1,332,269  | 21,210     | —          | —         |
| —           | —         | —         | —         | —              | —              | —           | —          | —          | —          | —         |
| X           | X         | X         | X         | X              | X              | X           | X          | X          | X          | —         |
| —           | —         | —         | —         | —              | —              | —           | —          | —          | —          | —         |
| 404,268     | 12,952    | 30,331    | 271,594   | 249            | —              | 1,048,213   | 647,455    | 400,758    | —          | —         |
| X           | X         | X         | X         | X              | X              | X           | X          | X          | X          | —         |
| —           | —         | —         | —         | —              | —              | —           | —          | —          | —          | —         |

第15表-5 従業者規模別  
従業者200人～

| 産業別<br>市町別   | 事業<br>所数 | 従業者数 (人) |       |       |       |       |   |   | 現金給与総額 (万円) |           |         | 計          |
|--------------|----------|----------|-------|-------|-------|-------|---|---|-------------|-----------|---------|------------|
|              |          | 合計       | 常用労働者 |       |       | 家族従業者 |   |   | 計           | 常用労働者     | その他の給与  |            |
|              |          |          | 計     | 男     | 女     | 計     | 男 | 女 |             |           |         |            |
| 合計           | 24       | 5,950    | 5,950 | 4,273 | 1,677 | —     | — | — | 2,939,091   | 2,484,114 | 454,977 | 13,340,428 |
| 09 食料品       | 1        | 236      | 236   | 62    | 174   | —     | — | — | X           | X         | X       | X          |
| 10 飲料・たばこ・飼料 | —        | —        | —     | —     | —     | —     | — | — | —           | —         | —       | —          |
| 11 繊維工業      | 3        | 644      | 644   | 521   | 123   | —     | — | — | X           | X         | X       | X          |
| 12 木材・木製品    | —        | —        | —     | —     | —     | —     | — | — | —           | —         | —       | —          |
| 13 家具・装備品    | —        | —        | —     | —     | —     | —     | — | — | —           | —         | —       | —          |
| 14 パルプ・紙     | —        | —        | —     | —     | —     | —     | — | — | —           | —         | —       | —          |
| 15 印刷        | 2        | 575      | 575   | 378   | 197   | —     | — | — | X           | X         | X       | X          |
| 16 化学工業      | 1        | 217      | 217   | 178   | 39    | —     | — | — | X           | X         | X       | X          |
| 17 石油・石炭     | —        | —        | —     | —     | —     | —     | — | — | —           | —         | —       | —          |
| 18 プラスチック製品  | —        | —        | —     | —     | —     | —     | — | — | —           | —         | —       | —          |
| 19 ゴム製品      | —        | —        | —     | —     | —     | —     | — | — | —           | —         | —       | —          |
| 20 皮革        | —        | —        | —     | —     | —     | —     | — | — | —           | —         | —       | —          |
| 21 窯業・土石     | —        | —        | —     | —     | —     | —     | — | — | —           | —         | —       | —          |
| 22 鉄鋼業       | —        | —        | —     | —     | —     | —     | — | — | —           | —         | —       | —          |
| 23 非鉄金属      | 2        | 533      | 533   | 409   | 124   | —     | — | — | X           | X         | X       | X          |
| 24 金属製品      | 3        | 771      | 771   | 678   | 93    | —     | — | — | 400,451     | 380,987   | 19,464  | 1,525,780  |
| 25 はん用機械     | 3        | 761      | 761   | 641   | 120   | —     | — | — | X           | X         | X       | X          |
| 26 生産用機械     | 3        | 805      | 805   | 676   | 129   | —     | — | — | 468,854     | 342,775   | 126,079 | 2,161,377  |
| 27 業務用機械     | —        | —        | —     | —     | —     | —     | — | — | —           | —         | —       | —          |
| 28 電子部品      | 3        | 672      | 672   | 342   | 330   | —     | — | — | X           | X         | X       | X          |
| 29 電気機械      | 2        | 509      | 509   | 284   | 225   | —     | — | — | X           | X         | X       | X          |
| 30 情報通信      | 1        | 227      | 227   | 104   | 123   | —     | — | — | X           | X         | X       | X          |
| 31 輸送機械      | —        | —        | —     | —     | —     | —     | — | — | —           | —         | —       | —          |
| 32 その他製品     | —        | —        | —     | —     | —     | —     | — | — | —           | —         | —       | —          |
| 金沢市          | 4        | 927      | 927   | 685   | 242   | —     | — | — | 413,800     | 357,289   | 56,511  | 2,201,855  |
| 七尾市          | 1        | 294      | 294   | 139   | 155   | —     | — | — | X           | X         | X       | X          |
| 小松市          | 3        | 783      | 783   | 663   | 120   | —     | — | — | 415,374     | 342,826   | 72,548  | 2,183,345  |
| 輪島市          | —        | —        | —     | —     | —     | —     | — | — | —           | —         | —       | —          |
| 珠洲市          | —        | —        | —     | —     | —     | —     | — | — | —           | —         | —       | —          |
| 加賀市          | 3        | 756      | 756   | 648   | 108   | —     | — | — | 383,196     | 334,763   | 48,433  | 1,352,365  |
| 羽咋市          | 1        | 204      | 204   | 63    | 141   | —     | — | — | X           | X         | X       | X          |
| かほく市         | 1        | 227      | 227   | 104   | 123   | —     | — | — | X           | X         | X       | X          |
| 白山市          | 5        | 1,264    | 1,264 | 872   | 392   | —     | — | — | 587,945     | 510,179   | 77,766  | 2,987,645  |
| 能美市          | 3        | 714      | 714   | 548   | 166   | —     | — | — | 406,993     | 346,009   | 60,984  | 2,069,096  |
| 能美郡川北町       | —        | —        | —     | —     | —     | —     | — | — | —           | —         | —       | —          |
| 石川郡野々市町      | 1        | 276      | 276   | 157   | 119   | —     | — | — | X           | X         | —       | X          |
| 河北郡津幡町       | —        | —        | —     | —     | —     | —     | — | — | —           | —         | —       | —          |
| 河北郡内灘町       | —        | —        | —     | —     | —     | —     | — | — | —           | —         | —       | —          |
| 羽咋郡志賀町       | 1        | 242      | 242   | 174   | 68    | —     | — | — | X           | X         | X       | X          |
| 羽咋郡宝達志水町     | 1        | 263      | 263   | 220   | 43    | —     | — | — | X           | X         | X       | X          |
| 鹿島郡中能登町      | —        | —        | —     | —     | —     | —     | — | — | —           | —         | —       | —          |
| 鳳珠郡穴水町       | —        | —        | —     | —     | —     | —     | — | — | —           | —         | —       | —          |
| 鳳珠郡能登町       | —        | —        | —     | —     | —     | —     | — | — | —           | —         | —       | —          |

総合統計表  
299人の事業所

| 原材料使用額等 (万円) |            |            |           |                |                | 製造品出荷額等 (万円) |            |            |            |           |
|--------------|------------|------------|-----------|----------------|----------------|--------------|------------|------------|------------|-----------|
| 原材料<br>使用額   | 燃 料<br>使用額 | 電 力<br>使用額 | 委託生産費     | 製造等に関<br>する外注費 | 転売した商<br>品の仕入額 | 計            | 出荷額        | 加工賃<br>収入額 | その他<br>収入額 | くず、<br>廃物 |
| 10,308,949   | 254,987    | 310,090    | 2,123,689 | 342,713        | —              | 20,575,225   | 19,259,481 | 1,315,744  | —          | —         |
| X            | X          | X          | X         | X              | —              | X            | X          | —          | —          | —         |
| —            | —          | —          | —         | —              | —              | —            | —          | —          | —          | —         |
| X            | X          | X          | X         | X              | —              | X            | X          | X          | —          | —         |
| —            | —          | —          | —         | —              | —              | —            | —          | —          | —          | —         |
| —            | —          | —          | —         | —              | —              | —            | —          | —          | —          | —         |
| X            | X          | X          | X         | X              | —              | X            | X          | X          | —          | —         |
| X            | X          | X          | X         | X              | —              | X            | X          | X          | —          | —         |
| —            | —          | —          | —         | —              | —              | —            | —          | —          | —          | —         |
| —            | —          | —          | —         | —              | —              | —            | —          | —          | —          | —         |
| —            | —          | —          | —         | —              | —              | —            | —          | —          | —          | —         |
| X            | X          | X          | X         | X              | —              | X            | X          | X          | —          | —         |
| 989,757      | 17,813     | 28,372     | 480,859   | 8,979          | —              | 2,656,680    | 2,656,680  | —          | —          | —         |
| X            | X          | X          | X         | X              | —              | X            | X          | X          | —          | —         |
| 1,389,307    | 4,597      | 16,250     | 749,566   | 1,657          | —              | 3,107,832    | 3,107,832  | —          | —          | —         |
| —            | —          | —          | —         | —              | —              | —            | —          | —          | —          | —         |
| X            | X          | X          | X         | X              | —              | X            | X          | X          | —          | —         |
| X            | X          | X          | X         | X              | —              | X            | X          | X          | —          | —         |
| X            | X          | X          | X         | X              | —              | X            | X          | X          | —          | —         |
| —            | —          | —          | —         | —              | —              | —            | —          | —          | —          | —         |
| —            | —          | —          | —         | —              | —              | —            | —          | —          | —          | —         |
| 1,441,608    | 55,428     | 24,664     | 659,119   | 21,036         | —              | 3,017,855    | 2,643,859  | 373,996    | —          | —         |
| X            | X          | X          | X         | X              | —              | X            | X          | X          | —          | —         |
| 1,333,756    | 17,364     | 23,947     | 806,621   | 1,657          | —              | 3,338,446    | 3,338,446  | —          | —          | —         |
| —            | —          | —          | —         | —              | —              | —            | —          | —          | —          | —         |
| —            | —          | —          | —         | —              | —              | —            | —          | —          | —          | —         |
| 912,973      | 8,531      | 38,653     | 368,347   | 23,861         | —              | 2,496,438    | 2,496,438  | —          | —          | —         |
| X            | X          | X          | X         | X              | —              | X            | X          | X          | —          | —         |
| X            | X          | X          | X         | X              | —              | X            | X          | X          | —          | —         |
| 2,900,269    | 45,740     | 41,413     | 223       | —              | —              | 3,540,881    | 3,540,881  | —          | —          | —         |
| 1,552,562    | 108,947    | 93,635     | 33,784    | 280,168        | —              | 4,006,152    | 3,611,897  | 394,255    | —          | —         |
| —            | —          | —          | —         | —              | —              | —            | —          | —          | —          | —         |
| X            | X          | X          | X         | X              | —              | X            | X          | X          | —          | —         |
| —            | —          | —          | —         | —              | —              | —            | —          | —          | —          | —         |
| —            | —          | —          | —         | —              | —              | —            | —          | —          | —          | —         |
| X            | X          | X          | X         | X              | —              | X            | X          | X          | —          | —         |
| X            | X          | X          | X         | X              | —              | X            | X          | X          | —          | —         |
| —            | —          | —          | —         | —              | —              | —            | —          | —          | —          | —         |
| —            | —          | —          | —         | —              | —              | —            | —          | —          | —          | —         |
| —            | —          | —          | —         | —              | —              | —            | —          | —          | —          | —         |

第15表-6 従業者規模別  
従業者300人

| 産業別<br>市町別   | 事業<br>所数 | 従業者数 (人) |        |        |       |       |   |   | 現金給与総額 (万円) |            |           | 計          |
|--------------|----------|----------|--------|--------|-------|-------|---|---|-------------|------------|-----------|------------|
|              |          | 合計       | 常用労働者  |        |       | 家族従業者 |   |   | 計           | 常用労働者      | その他の給与    |            |
|              |          |          | 計      | 男      | 女     | 計     | 男 | 女 |             |            |           |            |
| 合計           | 42       | 27,974   | 27,974 | 20,439 | 7,535 | —     | — | — | 13,387,625  | 12,209,928 | 1,177,697 | 79,134,833 |
| 09 食料品       | 4        | 1,450    | 1,450  | 380    | 1,070 | —     | — | — | X           | X          | X         | X          |
| 10 飲料・たばこ・飼料 | —        | —        | —      | —      | —     | —     | — | — | —           | —          | —         | —          |
| 11 繊維工業      | 1        | 944      | 944    | 668    | 276   | —     | — | — | X           | X          | X         | X          |
| 12 木材・木製品    | —        | —        | —      | —      | —     | —     | — | — | —           | —          | —         | —          |
| 13 家具・装備品    | 2        | 1,328    | 1,328  | 1,058  | 270   | —     | — | — | X           | X          | X         | X          |
| 14 パルプ・紙     | —        | —        | —      | —      | —     | —     | — | — | —           | —          | —         | —          |
| 15 印刷        | 1        | 353      | 353    | 246    | 107   | —     | — | — | X           | X          | X         | X          |
| 16 化学工業      | 1        | 311      | 311    | 197    | 114   | —     | — | — | X           | X          | X         | X          |
| 17 石油・石炭     | —        | —        | —      | —      | —     | —     | — | — | —           | —          | —         | —          |
| 18 プラスチック製品  | 1        | 516      | 516    | 247    | 269   | —     | — | — | X           | X          | X         | X          |
| 19 ゴム製品      | —        | —        | —      | —      | —     | —     | — | — | —           | —          | —         | —          |
| 20 皮革        | —        | —        | —      | —      | —     | —     | — | — | —           | —          | —         | —          |
| 21 窯業・土石     | 1        | 671      | 671    | 308    | 363   | —     | — | — | X           | X          | X         | X          |
| 22 鉄鋼業       | —        | —        | —      | —      | —     | —     | — | — | —           | —          | —         | —          |
| 23 非鉄金属      | —        | —        | —      | —      | —     | —     | — | — | —           | —          | —         | —          |
| 24 金属製品      | —        | —        | —      | —      | —     | —     | — | — | —           | —          | —         | —          |
| 25 はん用機械     | 2        | 917      | 917    | 762    | 155   | —     | — | — | X           | X          | X         | X          |
| 26 生産用機械     | 9        | 6,923    | 6,923  | 6,083  | 840   | —     | — | — | 3,607,112   | 3,388,081  | 219,031   | 31,584,044 |
| 27 業務用機械     | 1        | 375      | 375    | 233    | 142   | —     | — | — | X           | X          | X         | X          |
| 28 電子部品      | 12       | 9,654    | 9,654  | 7,038  | 2,616 | —     | — | — | 4,525,498   | 3,959,923  | 565,575   | 19,006,079 |
| 29 電気機械      | 1        | 405      | 405    | 330    | 75    | —     | — | — | X           | X          | X         | X          |
| 30 情報通信      | 3        | 2,088    | 2,088  | 1,290  | 798   | —     | — | — | 1,146,485   | 1,049,543  | 96,942    | 14,827,639 |
| 31 輸送機械      | 2        | 1,571    | 1,571  | 1,427  | 144   | —     | — | — | X           | X          | X         | X          |
| 32 その他製品     | 1        | 468      | 468    | 172    | 296   | —     | — | — | X           | X          | X         | X          |
| 金沢市          | 8        | 4,533    | 4,533  | 3,084  | 1,449 | —     | — | — | 2,142,404   | 2,065,709  | 76,695    | 10,626,785 |
| 七尾市          | 1        | 300      | 300    | 127    | 173   | —     | — | — | X           | X          | X         | X          |
| 小松市          | 9        | 7,496    | 7,496  | 6,245  | 1,251 | —     | — | — | 3,559,975   | 3,332,284  | 227,691   | 35,452,692 |
| 輪島市          | 1        | 346      | 346    | 215    | 131   | —     | — | — | X           | X          | X         | X          |
| 珠洲市          | —        | —        | —      | —      | —     | —     | — | — | —           | —          | —         | —          |
| 加賀市          | 3        | 2,016    | 2,016  | 1,301  | 715   | —     | — | — | 733,738     | 556,507    | 177,231   | 3,734,395  |
| 羽咋市          | 1        | 494      | 494    | 267    | 227   | —     | — | — | X           | X          | X         | X          |
| かほく市         | 1        | 538      | 538    | 387    | 151   | —     | — | — | X           | X          | X         | X          |
| 白山市          | 9        | 6,468    | 6,468  | 4,595  | 1,873 | —     | — | — | 3,127,504   | 2,902,078  | 225,426   | 12,241,501 |
| 能美市          | 3        | 2,455    | 2,455  | 1,869  | 586   | —     | — | — | 1,431,576   | 1,171,002  | 260,574   | 4,942,754  |
| 能美郡川北町       | 1        | 1,227    | 1,227  | 1,127  | 100   | —     | — | — | X           | X          | X         | X          |
| 石川郡野々市町      | 2        | 812      | 812    | 365    | 447   | —     | — | — | X           | X          | X         | X          |
| 河北郡津幡町       | —        | —        | —      | —      | —     | —     | — | — | —           | —          | —         | —          |
| 河北郡内灘町       | —        | —        | —      | —      | —     | —     | — | — | —           | —          | —         | —          |
| 羽咋郡志賀町       | 1        | 571      | 571    | 388    | 183   | —     | — | — | X           | X          | X         | X          |
| 羽咋郡宝達志水町     | 1        | 311      | 311    | 197    | 114   | —     | — | — | X           | X          | X         | X          |
| 鹿島郡中能登町      | —        | —        | —      | —      | —     | —     | — | — | —           | —          | —         | —          |
| 鳳珠郡穴水町       | —        | —        | —      | —      | —     | —     | — | — | —           | —          | —         | —          |
| 鳳珠郡能登町       | 1        | 407      | 407    | 272    | 135   | —     | — | — | X           | X          | X         | X          |



第16表-1 工業用地に関する統計表(従業者30人以上の事業所)  
産業別、従業者規模別

| 産業別<br>規模別 | 事業<br>所数 | 従業者数<br>(人) | 製造品出荷額等<br>(万円) | 敷地面積<br>(㎡) | 建築面積<br>(㎡) | 延建築面積<br>(㎡) |
|------------|----------|-------------|-----------------|-------------|-------------|--------------|
| 合計         | 600      | 71,134      | 236,857,237     | 13,548,002  | 4,215,032   | 5,595,259    |
| 食料品        | 83       | 7,492       | 10,482,084      | 540,626     | 189,068     | 269,109      |
| 飲料・たばこ・飼料  | 7        | 430         | 11,453,561      | 346,269     | 120,722     | 201,014      |
| 繊維工業       | 84       | 6,707       | 14,814,551      | 1,865,493   | 738,192     | 1,011,409    |
| 木材・木製品     | 6        | 383         | 1,162,373       | 199,602     | 51,776      | 59,224       |
| 家具・装備品     | 8        | 1,649       | 6,501,114       | 310,807     | 108,618     | 127,290      |
| パルプ・紙      | 9        | 552         | 1,354,451       | 191,146     | 71,541      | 83,331       |
| 印刷         | 33       | 2,863       | 6,215,215       | 261,327     | 100,816     | 165,728      |
| 化学工業       | 10       | 1,330       | 10,050,715      | 500,612     | 100,179     | 172,187      |
| 石油・石炭      | —        | —           | —               | —           | —           | —            |
| プラスチック製品   | 24       | 2,119       | 4,980,343       | 543,502     | 141,466     | 184,896      |
| ゴム製品       | 3        | 133         | X               | X           | X           | X            |
| 皮革         | —        | —           | —               | —           | —           | —            |
| 窯業・土石      | 12       | 1,332       | 2,529,633       | 436,228     | 122,148     | 158,170      |
| 鉄鋼業        | 14       | 722         | 2,366,682       | 238,694     | 89,537      | 92,481       |
| 非鉄金属       | 4        | 777         | X               | X           | X           | X            |
| 金属製品       | 50       | 3,931       | 9,219,775       | 778,989     | 261,952     | 294,494      |
| はん用機械      | 30       | 3,523       | 11,108,772      | 672,992     | 263,795     | 293,302      |
| 生産用機械      | 101      | 14,078      | 63,972,236      | 3,038,812   | 1,038,180   | 1,203,777    |
| 業務用機械      | 9        | 949         | 2,115,294       | 199,983     | 40,612      | 56,518       |
| 電子部品       | 31       | 11,820      | 34,833,919      | 1,600,233   | 277,218     | 503,578      |
| 電気機械       | 34       | 3,316       | 8,021,588       | 383,322     | 124,931     | 181,085      |
| 情報通信       | 15       | 2,995       | 20,609,765      | 426,002     | 71,087      | 156,967      |
| 輸送機械       | 23       | 3,069       | 9,026,873       | 554,956     | 183,872     | 211,086      |
| その他製品      | 10       | 964         | 2,238,159       | 223,436     | 45,222      | 84,857       |
| 30人～ 49人   | 225      | 8,826       | 19,398,474      | 1,990,261   | 647,104     | 768,537      |
| 50人～ 99人   | 207      | 14,311      | 34,356,957      | 3,166,282   | 1,055,788   | 1,272,519    |
| 100人～199人  | 102      | 14,073      | 41,210,564      | 2,829,511   | 911,900     | 1,307,944    |
| 200人～299人  | 24       | 5,950       | 20,575,225      | 1,307,245   | 419,212     | 548,760      |
| 300人 以上    | 42       | 27,974      | 121,316,017     | 4,254,703   | 1,181,028   | 1,697,499    |

第16表-2 工業用地に関する統計表(従業者30人以上の事業所)

市 郡 町 別

| 産業別<br>規模別 | 事業<br>所数  | 従業者数<br>(人)  | 製造品出荷額等<br>(万円)   | 敷地面積<br>(㎡)      | 建築面積<br>(㎡)    | 延建築面積<br>(㎡)   |
|------------|-----------|--------------|-------------------|------------------|----------------|----------------|
| 合計         | 600       | 71,134       | 236,857,237       | 13,548,002       | 4,215,032      | 5,595,259      |
| 金沢市        | 124       | 12,990       | 40,684,722        | 1,435,220        | 595,678        | 997,430        |
| 七尾市        | 27        | 2,524        | 5,429,368         | 523,643          | 167,899        | 205,348        |
| 小松市        | 69        | 12,436       | 62,320,044        | 2,569,124        | 815,977        | 938,803        |
| 輪島市        | 6         | 650          | 1,330,272         | 76,368           | 18,953         | 31,038         |
| 珠洲市        | 7         | 470          | 696,325           | 50,629           | 16,565         | 17,087         |
| 加賀市        | 52        | 5,972        | 15,059,323        | 1,303,686        | 427,768        | 519,041        |
| 羽咋市        | 16        | 1,698        | 3,849,970         | 341,046          | 105,378        | 122,770        |
| かほく市       | 23        | 2,084        | 10,469,047        | 541,522          | 128,803        | 185,718        |
| 白山市        | 117       | 15,336       | 46,876,644        | 2,412,483        | 819,760        | 1,157,855      |
| 能美市        | 58        | 6,686        | 21,324,173        | 2,008,684        | 560,805        | 689,242        |
| <b>能美郡</b> | <b>8</b>  | <b>1,663</b> | <b>5,641,920</b>  | <b>308,992</b>   | <b>82,158</b>  | <b>163,010</b> |
| 川北町        | 8         | 1,663        | 5,641,920         | 308,992          | 82,158         | 163,010        |
| <b>石川郡</b> | <b>12</b> | <b>1,846</b> | <b>2,997,290</b>  | <b>250,854</b>   | <b>76,674</b>  | <b>100,009</b> |
| 野々市町       | 12        | 1,846        | 2,997,290         | 250,854          | 76,674         | 100,009        |
| <b>河北郡</b> | <b>25</b> | <b>1,683</b> | <b>X</b>          | <b>X</b>         | <b>X</b>       | <b>X</b>       |
| 津幡町        | 23        | 1,576        | 3,013,298         | 262,818          | 91,349         | 109,813        |
| 内灘町        | 2         | 107          | X                 | X                | X              | X              |
| <b>羽咋郡</b> | <b>33</b> | <b>3,082</b> | <b>13,796,100</b> | <b>1,105,335</b> | <b>189,271</b> | <b>226,818</b> |
| 志賀町        | 21        | 2,002        | 6,113,287         | 758,707          | 94,016         | 107,600        |
| 宝達志水町      | 12        | 1,080        | 7,682,813         | 346,628          | 95,255         | 119,218        |
| <b>鹿島郡</b> | <b>13</b> | <b>1,143</b> | <b>1,657,522</b>  | <b>197,232</b>   | <b>93,018</b>  | <b>102,654</b> |
| 中能登町       | 13        | 1,143        | 1,657,522         | 197,232          | 93,018         | 102,654        |
| <b>鳳珠郡</b> | <b>10</b> | <b>871</b>   | <b>X</b>          | <b>X</b>         | <b>X</b>       | <b>X</b>       |
| 穴水町        | 3         | 217          | X                 | X                | X              | X              |
| 能登町        | 7         | 654          | 1,046,175         | 127,994          | 18,353         | 20,840         |

第17表-1 工業用水に関する統計表  
産業別、

| 産業別<br>規模別 | 事業所数 | 水源別 (m <sup>3</sup> /日) |        |        |         |       |         |
|------------|------|-------------------------|--------|--------|---------|-------|---------|
|            |      | 淡 水                     |        |        |         |       |         |
|            |      | 計                       | 工業用水道  | 上水道    | 井戸水     | その他   | 回収水     |
| 合計         | 600  | 578,579                 | 50,667 | 12,590 | 215,692 | 4,496 | 295,134 |
| 食料品        | 83   | 13,438                  | —      | 1,788  | 11,590  | 40    | 20      |
| 飲料・たばこ・飼料  | 7    | 4,660                   | —      | 69     | 4,589   | 2     | —       |
| 繊維工業       | 84   | 134,463                 | 39,564 | 1,613  | 75,674  | 1,775 | 15,837  |
| 木材・木製品     | 6    | 396                     | —      | 334    | 62      | —     | —       |
| 家具・装備品     | 8    | 1,322                   | —      | 208    | 1,114   | —     | —       |
| パルプ・紙      | 9    | 44,151                  | —      | 13     | 34,277  | 28    | 9,833   |
| 印刷         | 33   | 1,527                   | 5      | 295    | 1,227   | —     | —       |
| 化学工業       | 10   | 149,839                 | 450    | 175    | 20,601  | —     | 128,613 |
| 石油・石炭      | —    | —                       | —      | —      | —       | —     | —       |
| プラスチック製品   | 24   | 12,345                  | 52     | 217    | 10,380  | 12    | 1,684   |
| ゴム製品       | 3    | X                       | —      | X      | X       | —     | —       |
| 皮革         | —    | —                       | —      | —      | —       | —     | —       |
| 窯業・土石      | 12   | 2,377                   | —      | 280    | 1,742   | —     | 355     |
| 鉄鋼業        | 14   | 14,634                  | —      | 151    | 14,368  | 115   | —       |
| 非鉄金属       | 4    | X                       | —      | X      | X       | —     | —       |
| 金属製品       | 50   | 4,489                   | 1,104  | 622    | 2,349   | 395   | 19      |
| はん用機械      | 30   | 5,331                   | 5      | 942    | 1,714   | 1,845 | 825     |
| 生産用機械      | 101  | 16,905                  | 207    | 2,079  | 12,092  | 168   | 2,359   |
| 業務用機械      | 9    | 883                     | 612    | 145    | 126     | —     | —       |
| 電子部品       | 31   | 166,008                 | 8,619  | 2,812  | 19,023  | —     | 135,554 |
| 電気機械       | 34   | 1,034                   | 22     | 295    | 708     | 9     | —       |
| 情報通信       | 15   | 403                     | —      | 147    | 254     | 2     | —       |
| 輸送機械       | 23   | 2,482                   | 27     | 272    | 2,043   | 105   | 35      |
| その他製品      | 10   | 211                     | —      | 70     | 141     | —     | —       |
| 30人～ 49人   | 225  | 26,417                  | 24     | 2,298  | 23,859  | 202   | 34      |
| 50人～ 99人   | 207  | 75,631                  | 692    | 2,281  | 61,314  | 1,957 | 9,387   |
| 100人～199人  | 102  | 166,882                 | 3,491  | 2,851  | 61,919  | 181   | 98,440  |
| 200人～299人  | 24   | 95,800                  | 26,187 | 582    | 22,574  | 1,011 | 45,446  |
| 300人 以上    | 42   | 213,849                 | 20,273 | 4,578  | 46,026  | 1,145 | 141,827 |



## (従業者30人以上の事業所)

## 従業者規模別

| 用途別 (m <sup>3</sup> /日) |       |       |          |         |        |
|-------------------------|-------|-------|----------|---------|--------|
| 淡 水                     |       |       |          |         |        |
| 計                       | ボイラー用 | 原料用   | 製品処理・洗浄用 | 冷却用・温調用 | その他    |
| 578,579                 | 7,233 | 2,049 | 155,262  | 398,276 | 15,759 |
| 13,438                  | 728   | 1,094 | 6,552    | 4,447   | 617    |
| 4,660                   | 232   | 891   | 2,947    | 249     | 341    |
| 134,463                 | 3,944 | —     | 60,017   | 65,243  | 5,259  |
| 396                     | 218   | —     | 80       | 42      | 56     |
| 1,322                   | 15    | —     | 192      | 879     | 236    |
| 44,151                  | 612   | —     | 43,265   | 183     | 91     |
| 1,527                   | 10    | —     | 263      | 784     | 470    |
| 149,839                 | 431   | 52    | 1,614    | 146,747 | 995    |
| —                       | —     | —     | —        | —       | —      |
| 12,345                  | 81    | —     | 18       | 12,065  | 181    |
| X                       | X     | —     | X        | X       | X      |
| —                       | —     | —     | —        | —       | —      |
| 2,377                   | 31    | 12    | 699      | 1,264   | 371    |
| 14,634                  | —     | —     | 13,902   | 506     | 226    |
| X                       | X     | —     | X        | X       | X      |
| 4,489                   | 79    | —     | 2,072    | 1,923   | 415    |
| 5,331                   | 118   | —     | 2,548    | 2,233   | 432    |
| 16,905                  | 233   | —     | 1,353    | 12,948  | 2,371  |
| 883                     | 36    | —     | 608      | 73      | 166    |
| 166,008                 | 376   | —     | 16,976   | 147,528 | 1,128  |
| 1,034                   | 1     | —     | 199      | 66      | 768    |
| 403                     | 5     | —     | 13       | 76      | 309    |
| 2,482                   | 35    | —     | 628      | 713     | 1,106  |
| 211                     | —     | —     | 41       | 45      | 125    |
| 26,417                  | 417   | 82    | 18,949   | 4,988   | 1,981  |
| 75,631                  | 1,617 | 1,534 | 36,037   | 32,968  | 3,475  |
| 166,882                 | 2,407 | 348   | 50,271   | 111,270 | 2,586  |
| 95,800                  | 803   | 8     | 13,543   | 79,756  | 1,690  |
| 213,849                 | 1,989 | 77    | 36,462   | 169,294 | 6,027  |

第17表-2 工業用水に関する統計表

市 郡

| 市郡町別  | 事業所数 | 水源別 (m <sup>3</sup> /日) |        |        |         |       |         |
|-------|------|-------------------------|--------|--------|---------|-------|---------|
|       |      | 淡 水                     |        |        |         |       |         |
|       |      | 計                       | 工業用水道  | 上水道    | 井戸水     | その他   | 回収水     |
| 合計    | 600  | 578,579                 | 50,667 | 12,590 | 215,692 | 4,496 | 295,134 |
| 金沢市   | 124  | 68,865                  | 674    | 1,211  | 59,773  | 7     | 7,200   |
| 七尾市   | 27   | 4,451                   | —      | 950    | 3,416   | 80    | 5       |
| 小松市   | 69   | 23,384                  | —      | 2,134  | 16,622  | 450   | 4,178   |
| 輪島市   | 6    | 737                     | —      | 732    | —       | —     | 5       |
| 珠洲市   | 7    | 219                     | —      | 89     | 120     | —     | 10      |
| 加賀市   | 52   | 5,484                   | —      | 2,162  | 489     | 2,053 | 780     |
| 羽咋市   | 16   | 3,412                   | —      | 512    | 2,820   | —     | 80      |
| かほく市  | 23   | 4,134                   | —      | 340    | 3,764   | 30    | —       |
| 白山市   | 117  | 205,811                 | 2,530  | 703    | 68,928  | 1,629 | 132,021 |
| 能美市   | 58   | 94,655                  | 47,463 | 1,327  | 30,020  | 10    | 15,835  |
| 能美郡   | 8    | 150,006                 | —      | 11     | 15,329  | —     | 134,666 |
| 川北町   | 8    | 150,006                 | —      | 11     | 15,329  | —     | 134,666 |
| 石川郡   | 12   | 5,064                   | —      | 71     | 4,964   | 19    | 10      |
| 野々市町  | 12   | 5,064                   | —      | 71     | 4,964   | 19    | 10      |
| 河北郡   | 25   | X                       | —      | X      | X       | X     | —       |
| 津幡町   | 23   | 1,287                   | —      | 785    | 301     | 201   | —       |
| 内灘町   | 2    | X                       | —      | X      | X       | X     | —       |
| 羽咋郡   | 33   | 6,381                   | —      | 647    | 5,734   | —     | —       |
| 志賀町   | 21   | 3,929                   | —      | 513    | 3,416   | —     | —       |
| 宝達志水町 | 12   | 2,452                   | —      | 134    | 2,318   | —     | —       |
| 鹿島郡   | 13   | 4,053                   | —      | 285    | 3,412   | 12    | 344     |
| 中能登町  | 13   | 4,053                   | —      | 285    | 3,412   | 12    | 344     |
| 鳳珠郡   | 10   | X                       | —      | X      | —       | X     | —       |
| 穴水町   | 3    | X                       | —      | X      | —       | X     | —       |
| 能登町   | 7    | 585                     | —      | 582    | —       | 3     | —       |

(従業者30人以上の事業所)

町 別

| 用途別 (m <sup>3</sup> /日) |       |       |          |         |        |
|-------------------------|-------|-------|----------|---------|--------|
| 淡 水                     |       |       |          |         |        |
| 計                       | ボイラー用 | 原料用   | 製品処理・洗浄用 | 冷却用・温調用 | その他    |
| 578,579                 | 7,233 | 2,049 | 155,262  | 398,276 | 15,759 |
| 68,865                  | 1,654 | 519   | 54,248   | 9,041   | 3,403  |
| 4,451                   | 429   | 192   | 2,231    | 892     | 707    |
| 23,384                  | 237   | 14    | 5,515    | 15,352  | 2,266  |
| 737                     | —     | —     | 505      | 70      | 162    |
| 219                     | 15    | 2     | 125      | 48      | 29     |
| 5,484                   | 226   | 88    | 2,932    | 1,570   | 668    |
| 3,412                   | 132   | 21    | 1,735    | 1,403   | 121    |
| 4,134                   | 105   | —     | 1,025    | 2,677   | 327    |
| 205,811                 | 1,532 | 980   | 40,325   | 159,312 | 3,662  |
| 94,655                  | 2,397 | 47    | 31,452   | 58,802  | 1,957  |
| 150,006                 | 179   | 23    | 9,909    | 139,618 | 277    |
| 150,006                 | 179   | 23    | 9,909    | 139,618 | 277    |
| 5,064                   | 79    | 47    | 527      | 3,933   | 478    |
| 5,064                   | 79    | 47    | 527      | 3,933   | 478    |
| X                       | X     | X     | X        | X       | X      |
| 1,287                   | 54    | 25    | 365      | 648     | 195    |
| X                       | X     | X     | X        | X       | X      |
| 6,381                   | 138   | 9     | 1,723    | 3,790   | 721    |
| 3,929                   | 71    | —     | 363      | 3,220   | 275    |
| 2,452                   | 67    | 9     | 1,360    | 570     | 446    |
| 4,053                   | 56    | 82    | 2,202    | 1,023   | 690    |
| 4,053                   | 56    | 82    | 2,202    | 1,023   | 690    |
| X                       | —     | —     | X        | X       | X      |
| X                       | —     | —     | X        | X       | X      |
| 585                     | —     | —     | 433      | 95      | 57     |

第18表 産業中分類別、従業者規模別、市町別

| 産業別<br>従業者規模別<br>市町別 | 計         | 農業、<br>林業収入 | 漁業収入  | 鉱業、採<br>石業、砂利<br>採取業収入 | 建設業収入   | 販売電力<br>収入 | ガス・<br>熱供給・<br>水道業収入 | 情報通信業<br>収入 | 冷蔵保管料<br>収入 | 運輸業、<br>郵便業収入 |
|----------------------|-----------|-------------|-------|------------------------|---------|------------|----------------------|-------------|-------------|---------------|
| 合 計                  | 4,913,702 | 106         | 1,323 | 12,578                 | 352,857 | —          | 980                  | 112,348     | 5,988       | 66,685        |
| 09 食料品               | 291,610   | —           | 1,323 | —                      | —       | —          | 980                  | —           | 4,511       | 263           |
| 10 飲料・たばこ・飼料         | 76,748    | —           | —     | —                      | —       | —          | —                    | —           | 1,477       | —             |
| 11 繊維工業              | 401,826   | 106         | —     | —                      | —       | —          | —                    | —           | —           | 19,420        |
| 12 木材・木製品            | 136,683   | —           | —     | —                      | 95,418  | —          | —                    | —           | —           | 8,658         |
| 13 家具・装備品            | 32,640    | —           | —     | —                      | 4,399   | —          | —                    | —           | —           | —             |
| 14 パルプ・紙             | 44,304    | —           | —     | —                      | —       | —          | —                    | —           | —           | —             |
| 15 印刷                | 243,778   | —           | —     | —                      | —       | —          | —                    | 29,689      | —           | —             |
| 16 化学工業              | 155,019   | —           | —     | —                      | 17,865  | —          | —                    | —           | —           | 10,547        |
| 17 石油・石炭             | X         | —           | —     | —                      | —       | —          | —                    | —           | —           | —             |
| 18 プラスチック製品          | 464,305   | —           | —     | —                      | 60      | —          | —                    | —           | —           | —             |
| 19 ゴム製品              | 1,181     | —           | —     | —                      | —       | —          | —                    | —           | —           | 276           |
| 20 皮革                | X         | —           | —     | —                      | —       | —          | —                    | —           | —           | —             |
| 21 窯業・土石             | 366,565   | —           | —     | 12,578                 | 5,446   | —          | —                    | —           | —           | 5,138         |
| 22 鉄鋼業               | 65,562    | —           | —     | —                      | —       | —          | —                    | —           | —           | —             |
| 23 非鉄金属              | 4,563     | —           | —     | —                      | —       | —          | —                    | —           | —           | —             |
| 24 金属製品              | 255,830   | —           | —     | —                      | 50,866  | —          | —                    | —           | —           | 12,595        |
| 25 はん用機械             | 382,949   | —           | —     | —                      | 33,971  | —          | —                    | —           | —           | —             |
| 26 生産用機械             | 541,808   | —           | —     | —                      | 380     | —          | —                    | 2,648       | —           | 9,788         |
| 27 業務用機械             | 7,918     | —           | —     | —                      | —       | —          | —                    | —           | —           | —             |
| 28 電子部品              | 656,958   | —           | —     | —                      | —       | —          | —                    | —           | —           | —             |
| 29 電気機械              | 367,480   | —           | —     | —                      | 116,831 | —          | —                    | —           | —           | —             |
| 30 情報通信              | 105,559   | —           | —     | —                      | —       | —          | —                    | —           | —           | —             |
| 31 輸送機械              | 150,176   | —           | —     | —                      | 17,519  | —          | —                    | —           | —           | —             |
| 32 その他製品             | 155,468   | —           | —     | —                      | 10,102  | —          | —                    | 80,011      | —           | —             |
| 4人～ 9人               | 495,258   | 106         | 1,323 | —                      | 93,492  | —          | 980                  | —           | 1,477       | 6,233         |
| 10人～ 19人             | 314,591   | —           | —     | 12,578                 | 69,465  | —          | —                    | —           | 4,511       | 10,823        |
| 20人～ 29人             | 603,738   | —           | —     | —                      | 23,120  | —          | —                    | 2,648       | —           | 31,246        |
| 30人以上                | 3,500,115 | —           | —     | —                      | 166,780 | —          | —                    | 109,700     | —           | 18,383        |
| 30人～ 49人             | 663,912   | —           | —     | —                      | 81,609  | —          | —                    | —           | —           | 263           |
| 50人～ 99人             | 687,724   | —           | —     | —                      | —       | —          | —                    | 80,011      | —           | —             |
| 100人～199人            | 558,526   | —           | —     | —                      | 85,171  | —          | —                    | 29,689      | —           | 3,621         |
| 200人～299人            | —         | —           | —     | —                      | —       | —          | —                    | —           | —           | —             |
| 300人以上               | 1,589,953 | —           | —     | —                      | —       | —          | —                    | —           | —           | 14,499        |
| 金沢市                  | 673,686   | 106         | —     | 10,754                 | 91,656  | —          | —                    | —           | 1,477       | 8,921         |
| 七尾市                  | 257,173   | —           | —     | —                      | 34,905  | —          | —                    | —           | 4,511       | 276           |
| 小松市                  | 367,720   | —           | —     | —                      | 4,000   | —          | —                    | —           | —           | 12,595        |
| 輪島市                  | 76,290    | —           | —     | —                      | —       | —          | —                    | —           | —           | —             |
| 珠洲市                  | 47,057    | —           | —     | 1,824                  | —       | —          | —                    | —           | —           | —             |
| 加賀市                  | 228,120   | —           | —     | —                      | 73,483  | —          | —                    | —           | —           | —             |
| 羽咋市                  | 312,640   | —           | —     | —                      | —       | —          | —                    | —           | —           | —             |
| かほく市                 | 27,334    | —           | —     | —                      | 5,240   | —          | —                    | —           | —           | —             |
| 白山市                  | 1,159,461 | —           | —     | —                      | 60,129  | —          | —                    | 29,689      | —           | 3,621         |
| 能美市                  | 1,075,857 | —           | —     | —                      | 46      | —          | —                    | 2,648       | —           | 30,725        |
| 能美郡川北町               | 52,573    | —           | —     | —                      | 4,789   | —          | —                    | —           | —           | 10,547        |
| 石川郡野々市町              | 250,942   | —           | —     | —                      | 77,952  | —          | —                    | 80,011      | —           | —             |
| 河北郡津幡町               | 46,734    | —           | —     | —                      | —       | —          | —                    | —           | —           | —             |
| 河北郡内灘町               | 14,127    | —           | —     | —                      | —       | —          | —                    | —           | —           | —             |
| 羽咋郡志賀町               | 186,601   | —           | —     | —                      | —       | —          | —                    | —           | —           | —             |
| 羽咋郡宝達志水町             | 89,669    | —           | —     | —                      | —       | —          | —                    | —           | —           | —             |
| 鹿島郡中能登町              | 33,143    | —           | —     | —                      | —       | —          | —                    | —           | —           | —             |
| 鳳珠郡穴水町               | 4,430     | —           | —     | —                      | —       | —          | —                    | —           | —           | —             |
| 鳳珠郡能登町               | 10,145    | —           | 1,323 | —                      | 657     | —          | 980                  | —           | —           | —             |

# その他収入額内訳表(従業者4人以上の事業所)

単位=万円

| 転売収入      | 製造小売収入  | 金融・保険業収入 | 不動産業、物品賃貸業収入 | 学術研究、専門・技術サービス業収入 | 宿泊業、飲食サービス業収入 | 生活関連サービス業、娯楽業収入 | 教育、学習支援業収入 | 医療、福祉収入 | 修理料収入   | サービス業収入 |
|-----------|---------|----------|--------------|-------------------|---------------|-----------------|------------|---------|---------|---------|
| 3,251,510 | 127,570 | 6,640    | 24,113       | 8,257             | 62,117        | 6,120           | —          | —       | 827,950 | 46,560  |
| 161,575   | 60,411  | —        | 70           | 360               | 62,117        | —               | —          | —       | —       | —       |
| 54,538    | 4,280   | —        | 2,748        | —                 | —             | —               | —          | —       | —       | 13,705  |
| 372,784   | 1,933   | 36       | 1,062        | —                 | —             | 5,900           | —          | —       | 565     | 20      |
| 22,721    | —       | —        | 1,388        | —                 | —             | —               | —          | —       | 121     | 8,377   |
| 27,335    | —       | —        | 738          | —                 | —             | —               | —          | —       | 168     | —       |
| 43,980    | X       | —        | —            | —                 | —             | —               | —          | —       | —       | —       |
| 209,877   | —       | —        | —            | —                 | —             | —               | —          | —       | —       | 4,212   |
| 126,607   | —       | —        | —            | —                 | —             | —               | —          | —       | —       | —       |
| X         | X       | —        | —            | —                 | —             | —               | —          | —       | —       | X       |
| 458,645   | 100     | —        | —            | —                 | —             | —               | —          | —       | 5,500   | —       |
| 905       | —       | —        | —            | —                 | —             | —               | —          | —       | —       | —       |
| X         | X       | —        | —            | —                 | —             | —               | —          | —       | —       | X       |
| 326,882   | 4,800   | —        | 7,323        | 674               | —             | —               | —          | —       | 2,497   | 1,227   |
| 58,414    | 7,148   | —        | —            | —                 | —             | —               | —          | —       | —       | —       |
| X         | —       | —        | —            | —                 | —             | —               | —          | —       | —       | —       |
| 95,929    | 29,692  | 220      | 4,657        | —                 | —             | 220             | —          | —       | 58,436  | 3,215   |
| 90,850    | —       | —        | 62           | 3,069             | —             | —               | —          | —       | 254,877 | 120     |
| 289,114   | 350     | 835      | 3,008        | —                 | —             | —               | —          | —       | 235,631 | 54      |
| 6,602     | —       | —        | —            | —                 | —             | —               | —          | —       | 1,316   | —       |
| 646,700   | —       | —        | —            | —                 | —             | —               | —          | —       | 500     | 9,758   |
| 108,703   | 506     | —        | —            | —                 | —             | —               | —          | —       | 139,040 | 2,400   |
| 105,559   | —       | —        | —            | —                 | —             | —               | —          | —       | —       | —       |
| 7,685     | 2,163   | —        | —            | 4,154             | —             | —               | —          | —       | 118,655 | —       |
| 30,792    | 15,313  | 5,549    | 3,057        | —                 | —             | —               | —          | —       | 10,644  | —       |
| 269,945   | 13,296  | 36       | 15,126       | 3,069             | 3,900         | —               | —          | —       | 70,883  | 15,392  |
| 133,904   | 30,860  | 5        | 1,253        | 360               | 5,300         | —               | —          | —       | 28,845  | 16,687  |
| 443,697   | 30,445  | 5,769    | 7,396        | 674               | —             | 6,120           | —          | —       | 47,991  | 4,632   |
| 2,403,964 | 52,969  | 830      | 338          | 4,154             | 52,917        | —               | —          | —       | 680,231 | 9,849   |
| 492,069   | 44,158  | —        | 302          | 4,154             | —             | —               | —          | —       | 41,357  | —       |
| 436,737   | 7,148   | —        | 36           | —                 | —             | —               | —          | —       | 154,034 | 9,758   |
| 245,198   | 1,663   | —        | —            | —                 | 52,917        | —               | —          | —       | 140,267 | —       |
| —         | —       | —        | —            | —                 | —             | —               | —          | —       | —       | —       |
| 1,229,960 | —       | 830      | —            | —                 | —             | —               | —          | —       | 344,573 | 91      |
| 393,330   | 28,464  | —        | 4,489        | —                 | 56,017        | 220             | —          | —       | 70,681  | 7,571   |
| 188,161   | 11,480  | —        | 1,129        | 360               | —             | —               | —          | —       | 7,718   | 8,633   |
| 170,900   | 2,591   | —        | 1,986        | 4,154             | —             | —               | —          | —       | 171,494 | —       |
| 17,523    | 44,951  | —        | 664          | —                 | —             | —               | —          | —       | 3,394   | 9,758   |
| 45,233    | —       | —        | —            | —                 | —             | —               | —          | —       | —       | —       |
| 134,107   | 4,554   | 5,549    | 3,024        | —                 | —             | 5,900           | —          | —       | 1,503   | —       |
| 300,642   | 7,698   | —        | 1,800        | —                 | —             | —               | —          | —       | 2,500   | —       |
| 8,367     | 1,820   | —        | 2,797        | —                 | 5,300         | —               | —          | —       | 3,810   | —       |
| 637,262   | 2,163   | 1,086    | 403          | —                 | —             | —               | —          | —       | 421,823 | 3,285   |
| 989,003   | —       | 5        | 5,559        | 674               | —             | —               | —          | —       | 47,197  | —       |
| 31,039    | —       | —        | —            | —                 | —             | —               | —          | —       | 6,198   | —       |
| 40,372    | —       | —        | 1,720        | —                 | —             | —               | —          | —       | 50,887  | —       |
| 38,898    | —       | —        | 120          | —                 | —             | —               | —          | —       | 7,716   | —       |
| —         | —       | —        | 422          | —                 | —             | —               | —          | —       | —       | 13,705  |
| 153,533   | 100     | —        | —            | 3,069             | —             | —               | —          | —       | 29,899  | —       |
| 69,811    | 18,451  | —        | —            | —                 | —             | —               | —          | —       | 1,407   | —       |
| 31,057    | 363     | —        | —            | —                 | —             | —               | —          | —       | 1,723   | —       |
| 22        | —       | —        | —            | —                 | 800           | —               | —          | —       | —       | 3,608   |
| 2,250     | 4,935   | —        | —            | —                 | —             | —               | —          | —       | —       | —       |

第19表 産業別、従業上の地位別

| 産業別<br>従業者規模別<br>市町別 | 事業所数  | 個人事業主及び家族従<br>常 用 労 |        |        |          |        |        |           |       |
|----------------------|-------|---------------------|--------|--------|----------|--------|--------|-----------|-------|
|                      |       | 計                   | 男      | 女      | 正社員、正職員等 |        |        | パート・アルバイト |       |
|                      |       |                     |        |        | 計        | 男      | 女      | 計         | 男     |
|                      |       |                     |        |        |          |        |        |           |       |
| 合 計                  | 3,796 | 103,060             | 65,948 | 37,112 | 79,553   | 56,293 | 23,260 | 16,008    | 4,557 |
| 09 食料品               | 479   | 11,833              | 4,109  | 7,724  | 5,914    | 2,976  | 2,938  | 5,424     | 896   |
| 10 飲料・たばこ・飼料         | 44    | 779                 | 480    | 299    | 649      | 439    | 210    | 116       | 36    |
| 11 繊維工業              | 775   | 13,022              | 5,897  | 7,125  | 9,659    | 4,890  | 4,769  | 2,322     | 378   |
| 12 木材・木製品            | 106   | 1,249               | 923    | 326    | 1,000    | 772    | 228    | 185       | 99    |
| 13 家具・装備品            | 104   | 2,304               | 1,752  | 552    | 2,016    | 1,584  | 432    | 198       | 108   |
| 14 パルプ・紙             | 84    | 1,360               | 840    | 520    | 999      | 749    | 250    | 310       | 61    |
| 15 印刷                | 181   | 4,330               | 2,766  | 1,564  | 3,606    | 2,592  | 1,014  | 637       | 122   |
| 16 化学工業              | 31    | 1,600               | 1,049  | 551    | 1,319    | 986    | 333    | 132       | 23    |
| 17 石油・石炭             | 8     | 84                  | 67     | 17     | 68       | 55     | 13     | 14        | 10    |
| 18 プラスチック製品          | 130   | 3,260               | 1,839  | 1,421  | 2,521    | 1,595  | 926    | 553       | 118   |
| 19 ゴム製品              | 19    | 315                 | 146    | 169    | 235      | 127    | 108    | 73        | 15    |
| 20 皮革                | 2     | 30                  | 14     | 16     | 16       | 13     | 3      | 10        | —     |
| 21 窯業・土石             | 225   | 3,492               | 2,309  | 1,183  | 2,994    | 2,080  | 914    | 348       | 115   |
| 22 鉄鋼業               | 61    | 1,250               | 1,014  | 236    | 1,046    | 871    | 175    | 137       | 85    |
| 23 非鉄金属              | 25    | 973                 | 791    | 182    | 861      | 705    | 156    | 22        | 9     |
| 24 金属製品              | 369   | 7,085               | 5,276  | 1,809  | 5,993    | 4,725  | 1,268  | 718       | 312   |
| 25 はん用機械             | 128   | 4,435               | 3,604  | 831    | 3,785    | 3,134  | 651    | 332       | 194   |
| 26 生産用機械             | 504   | 18,233              | 15,239 | 2,994  | 15,474   | 13,294 | 2,180  | 1,940     | 1,283 |
| 27 業務用機械             | 25    | 1,089               | 750    | 339    | 738      | 571    | 167    | 289       | 152   |
| 28 電子部品              | 45    | 12,032              | 8,202  | 3,830  | 9,161    | 6,308  | 2,853  | 362       | 62    |
| 29 電気機械              | 136   | 4,586               | 2,513  | 2,073  | 3,600    | 2,312  | 1,288  | 746       | 96    |
| 30 情報通信              | 24    | 3,132               | 1,661  | 1,471  | 2,566    | 1,503  | 1,063  | 376       | 55    |
| 31 輸送機械              | 97    | 4,104               | 3,431  | 673    | 3,410    | 2,952  | 458    | 348       | 205   |
| 32 その他製品             | 194   | 2,483               | 1,276  | 1,207  | 1,923    | 1,060  | 863    | 416       | 123   |
| 4人～ 9人               | 1,999 | 11,467              | 6,249  | 5,218  | 7,552    | 4,805  | 2,747  | 2,650     | 635   |
| 10人～ 19人             | 809   | 11,043              | 6,388  | 4,655  | 8,477    | 5,674  | 2,803  | 2,253     | 525   |
| 20人～ 29人             | 388   | 9,416               | 5,414  | 4,002  | 7,245    | 4,799  | 2,446  | 1,915     | 458   |
| 30人以上                | 600   | 71,134              | 47,897 | 23,237 | 56,279   | 41,015 | 15,264 | 9,190     | 2,939 |
| 30人～ 49人             | 225   | 8,826               | 5,378  | 3,448  | 6,847    | 4,735  | 2,112  | 1,610     | 406   |
| 50人～ 99人             | 207   | 14,311              | 8,942  | 5,369  | 11,289   | 7,891  | 3,398  | 2,268     | 605   |
| 100人～199人            | 102   | 14,073              | 8,865  | 5,208  | 11,224   | 7,798  | 3,426  | 1,822     | 399   |
| 200人～299人            | 24    | 5,950               | 4,273  | 1,677  | 4,744    | 3,670  | 1,074  | 586       | 193   |
| 300人以上               | 42    | 27,974              | 20,439 | 7,535  | 22,175   | 16,921 | 5,254  | 2,904     | 1,336 |
| 金沢市                  | 1,010 | 21,416              | 13,080 | 8,336  | 16,301   | 11,547 | 4,754  | 4,151     | 949   |
| 七尾市                  | 185   | 4,098               | 1,943  | 2,155  | 3,211    | 1,683  | 1,528  | 657       | 119   |
| 小松市                  | 492   | 16,276              | 11,936 | 4,340  | 12,460   | 9,754  | 2,706  | 2,629     | 1,252 |
| 輪島市                  | 122   | 1,669               | 858    | 811    | 1,335    | 738    | 597    | 213       | 46    |
| 珠洲市                  | 61    | 1,159               | 427    | 732    | 968      | 383    | 585    | 101       | 14    |
| 加賀市                  | 320   | 8,544               | 5,058  | 3,486  | 6,181    | 3,977  | 2,204  | 1,292     | 353   |
| 羽咋市                  | 82    | 2,390               | 1,404  | 986    | 1,952    | 1,206  | 746    | 253       | 76    |
| かほく市                 | 270   | 4,373               | 2,424  | 1,949  | 3,359    | 2,135  | 1,224  | 778       | 171   |
| 白山市                  | 441   | 19,183              | 13,533 | 5,650  | 15,403   | 11,859 | 3,544  | 2,344     | 732   |
| 能美市                  | 252   | 8,816               | 6,265  | 2,551  | 7,062    | 5,278  | 1,784  | 873       | 318   |
| 能美郡川北町               | 48    | 2,212               | 1,775  | 437    | 1,662    | 1,443  | 219    | 228       | 61    |
| 石川郡野々市町              | 73    | 2,449               | 1,416  | 1,033  | 1,627    | 1,258  | 369    | 760       | 117   |
| 河北郡津幡町               | 84    | 2,246               | 1,290  | 956    | 1,634    | 1,073  | 561    | 461       | 124   |
| 河北郡内灘町               | 29    | 402                 | 165    | 237    | 212      | 131    | 81     | 169       | 18    |
| 羽咋郡志賀町               | 93    | 2,769               | 1,715  | 1,054  | 2,210    | 1,557  | 653    | 397       | 59    |
| 羽咋郡宝達志水町             | 59    | 1,625               | 966    | 659    | 1,270    | 815    | 455    | 199       | 47    |
| 鹿島郡中能登町              | 88    | 1,822               | 979    | 843    | 1,475    | 858    | 617    | 248       | 67    |
| 鳳珠郡穴水町               | 23    | 415                 | 175    | 240    | 339      | 137    | 202    | 37        | 10    |
| 鳳珠郡能登町               | 64    | 1,196               | 539    | 657    | 892      | 461    | 431    | 218       | 24    |

# 従業者数(従業者4人以上の事業所)

単位=人

| 業者、常用労働者計 |          |       |       |              |     |     | 臨時雇用者 |     |     |
|-----------|----------|-------|-------|--------------|-----|-----|-------|-----|-----|
| 働 者       |          |       |       | 個人事業主及び家族従業者 |     |     |       |     |     |
| イト等       | 出向・派遣受入者 |       |       |              |     |     |       |     |     |
| 女         | 計        | 男     | 女     | 計            | 男   | 女   | 計     | 男   | 女   |
| 11,451    | 6,299    | 4,321 | 1,978 | 1,200        | 777 | 423 | 699   | 365 | 334 |
| 4,528     | 295      | 112   | 183   | 200          | 125 | 75  | 230   | 82  | 148 |
| 80        | 10       | 3     | 7     | 4            | 2   | 2   | 104   | 48  | 56  |
| 1,944     | 706      | 427   | 279   | 335          | 202 | 133 | 119   | 70  | 49  |
| 86        | 21       | 20    | 1     | 43           | 32  | 11  | 5     | 2   | 3   |
| 90        | 31       | 19    | 12    | 59           | 41  | 18  | 11    | 9   | 2   |
| 249       | 16       | 8     | 8     | 35           | 22  | 13  | 10    | 7   | 3   |
| 515       | 45       | 22    | 23    | 42           | 30  | 12  | 13    | 4   | 9   |
| 109       | 145      | 38    | 107   | 4            | 2   | 2   | 8     | —   | 8   |
| 4         | 2        | 2     | —     | —            | —   | —   | —     | —   | —   |
| 435       | 167      | 117   | 50    | 19           | 9   | 10  | 18    | 11  | 7   |
| 58        | 4        | 2     | 2     | 3            | 2   | 1   | —     | —   | —   |
| 10        | 4        | 1     | 3     | —            | —   | —   | —     | —   | —   |
| 233       | 83       | 65    | 18    | 67           | 49  | 18  | 11    | 11  | —   |
| 52        | 56       | 52    | 4     | 11           | 6   | 5   | 6     | 6   | —   |
| 13        | 90       | 77    | 13    | —            | —   | —   | 2     | 2   | —   |
| 406       | 278      | 174   | 104   | 96           | 65  | 31  | 13    | 13  | —   |
| 138       | 296      | 260   | 36    | 22           | 16  | 6   | 3     | 3   | —   |
| 657       | 742      | 608   | 134   | 77           | 54  | 23  | 68    | 63  | 5   |
| 137       | 57       | 23    | 34    | 5            | 4   | 1   | —     | —   | —   |
| 300       | 2,506    | 1,829 | 677   | 3            | 3   | —   | 64    | 27  | 37  |
| 650       | 201      | 79    | 122   | 39           | 26  | 13  | 6     | 2   | 4   |
| 321       | 188      | 102   | 86    | 2            | 1   | 1   | —     | —   | —   |
| 143       | 333      | 265   | 68    | 13           | 9   | 4   | 3     | 2   | 1   |
| 293       | 23       | 16    | 7     | 121          | 77  | 44  | 5     | 3   | 2   |
| 2,015     | 152      | 95    | 57    | 1,113        | 714 | 399 | 122   | 83  | 39  |
| 1,728     | 236      | 135   | 101   | 77           | 54  | 23  | 67    | 28  | 39  |
| 1,457     | 248      | 150   | 98    | 8            | 7   | 1   | 74    | 36  | 38  |
| 6,251     | 5,663    | 3,941 | 1,722 | 2            | 2   | —   | 436   | 218 | 218 |
| 1,204     | 368      | 236   | 132   | 1            | 1   | —   | 98    | 68  | 30  |
| 1,663     | 753      | 445   | 308   | 1            | 1   | —   | 213   | 98  | 115 |
| 1,423     | 1,027    | 668   | 359   | —            | —   | —   | 26    | 9   | 17  |
| 393       | 620      | 410   | 210   | —            | —   | —   | 63    | 30  | 33  |
| 1,568     | 2,895    | 2,182 | 713   | —            | —   | —   | 36    | 13  | 23  |
| 3,202     | 717      | 418   | 299   | 247          | 166 | 81  | 174   | 64  | 110 |
| 538       | 150      | 93    | 57    | 80           | 48  | 32  | 25    | 15  | 10  |
| 1,377     | 988      | 806   | 182   | 199          | 124 | 75  | 35    | 25  | 10  |
| 167       | 32       | 20    | 12    | 89           | 54  | 35  | 11    | 9   | 2   |
| 87        | 61       | 14    | 47    | 29           | 16  | 13  | 12    | 12  | —   |
| 939       | 948      | 648   | 300   | 123          | 80  | 43  | 40    | 22  | 18  |
| 177       | 160      | 105   | 55    | 25           | 17  | 8   | 44    | 23  | 21  |
| 607       | 139      | 62    | 77    | 97           | 56  | 41  | 10    | 4   | 6   |
| 1,612     | 1,389    | 906   | 483   | 47           | 36  | 11  | 182   | 78  | 104 |
| 555       | 822      | 623   | 199   | 59           | 46  | 13  | 72    | 66  | 6   |
| 167       | 313      | 265   | 48    | 9            | 6   | 3   | —     | —   | —   |
| 643       | 47       | 30    | 17    | 15           | 11  | 4   | 51    | 23  | 28  |
| 337       | 118      | 73    | 45    | 33           | 20  | 13  | 1     | 1   | —   |
| 151       | 8        | 7     | 1     | 13           | 9   | 4   | —     | —   | —   |
| 338       | 123      | 73    | 50    | 39           | 26  | 13  | 17    | 6   | 11  |
| 152       | 138      | 93    | 45    | 18           | 11  | 7   | 9     | 8   | 1   |
| 181       | 56       | 28    | 28    | 43           | 26  | 17  | 5     | 3   | 2   |
| 27        | 28       | 22    | 6     | 11           | 6   | 5   | 1     | 1   | —   |
| 194       | 62       | 35    | 27    | 24           | 19  | 5   | 10    | 5   | 5   |

第20表 総合統計表（全事業所）  
市町別、産業別

| 産業別          | 事業所数         | 従業者数（人）       |               |              |              |                | 現金給与総額<br>（万円）    | 原材料<br>使用額等<br>（万円） | 製造品出荷額等（万円）        |                   |                  |               |                    |
|--------------|--------------|---------------|---------------|--------------|--------------|----------------|-------------------|---------------------|--------------------|-------------------|------------------|---------------|--------------------|
|              |              | 常用労働者         |               | 家族従業者        |              | 計              |                   |                     | 製造品<br>出荷額         | 加工賃<br>収入額        | その他<br>収入額       | くず、<br>廃物     | 計                  |
|              |              | 男             | 女             | 男            | 女            |                |                   |                     |                    |                   |                  |               |                    |
| <b>県 計</b>   | <b>7,558</b> | <b>66,559</b> | <b>38,275</b> | <b>3,763</b> | <b>2,046</b> | <b>110,643</b> | <b>41,536,982</b> | <b>166,375,198</b>  | <b>259,702,801</b> | <b>20,432,313</b> | <b>5,000,265</b> | <b>13,283</b> | <b>285,148,662</b> |
| 09 食料品       | 717          | 4,039         | 7,764         | 326          | 234          | 12,363         | 2,790,683         | 8,026,248           | 14,506,123         | 94,040            | 297,599          | 100           | 14,897,862         |
| 10 飲料・たばこ・飼料 | 59           | 504           | 303           | 4            | 3            | 814            | 405,053           | 1,623,160           | 11,968,987         | 1,403             | 78,222           | —             | 12,048,612         |
| 11 繊維工業      | 1,791        | 5,968         | 7,563         | 925          | 716          | 15,172         | 4,274,032         | 11,774,544          | 12,575,843         | 9,190,946         | 409,448          | 116           | 22,176,353         |
| 12 木材・木製品    | 245          | 958           | 351           | 151          | 52           | 1,512          | 437,713           | 1,531,246           | 2,223,351          | 92,927            | 142,223          | 651           | 2,459,152          |
| 13 家具・装備品    | 426          | 1,826         | 604           | 356          | 111          | 2,897          | 1,029,756         | 2,210,508           | 7,287,521          | 121,104           | 46,896           | 6             | 7,455,527          |
| 14 パルプ・紙     | 117          | 826           | 528           | 41           | 36           | 1,431          | 450,500           | 1,472,593           | 2,344,049          | 140,719           | 47,561           | 48            | 2,532,377          |
| 15 印刷        | 314          | 2,788         | 1,616         | 131          | 65           | 4,600          | 1,653,599         | 3,961,226           | 7,558,774          | 352,261           | 244,055          | 433           | 8,155,523          |
| 16 化学工業      | 37           | 1,055         | 553           | 3            | 3            | 1,614          | 789,186           | 4,443,759           | 10,303,887         | 149,766           | 157,019          | —             | 10,610,672         |
| 17 石油・石炭     | 10           | 72            | 18            | —            | —            | 90             | 43,160            | 401,972             | 540,883            | 121               | 3,472            | —             | 544,476            |
| 18 プラスチック製品  | 203          | 1,859         | 1,448         | 60           | 39           | 3,406          | 1,199,371         | 4,177,725           | 6,215,934          | 337,780           | 464,395          | 364           | 7,018,473          |
| 19 ゴム製品      | 25           | 147           | 171           | 6            | 2            | 326            | 107,020           | 272,062             | 424,757            | 18,643            | 1,181            | —             | 444,581            |
| 20 皮革        | 4            | 15            | 17            | 1            | —            | 33             | 7,891             | 17,185              | 28,860             | 6,998             | 1,300            | —             | 37,158             |
| 21 窯業・土石     | 484          | 2,334         | 1,258         | 270          | 131          | 3,993          | 1,393,822         | 3,111,190           | 5,890,910          | 240,407           | 378,475          | 3,384         | 6,513,176          |
| 22 鉄鋼業       | 94           | 1,030         | 241           | 30           | 13           | 1,314          | 547,471           | 2,924,460           | 3,971,085          | 224,266           | 65,572           | 438           | 4,261,361          |
| 23 非鉄金属      | 35           | 797           | 184           | 7            | 6            | 994            | 516,974           | 3,054,024           | 4,749,009          | 47,391            | 5,036            | 144           | 4,801,580          |
| 24 金属製品      | 651          | 5,381         | 1,892         | 275          | 121          | 7,669          | 3,018,703         | 7,486,066           | 11,750,179         | 2,328,621         | 263,835          | 2,155         | 14,344,790         |
| 25 はん用機械     | 193          | 3,630         | 865           | 58           | 24           | 4,577          | 2,230,961         | 7,377,137           | 11,576,142         | 704,073           | 386,852          | —             | 12,667,067         |
| 26 生産用機械     | 843          | 15,396        | 3,143         | 297          | 84           | 18,920         | 8,883,049         | 48,936,240          | 67,929,983         | 2,661,247         | 546,598          | 1,628         | 71,139,456         |
| 27 業務用機械     | 42           | 754           | 351           | 16           | 2            | 1,123          | 471,057           | 1,082,093           | 2,276,092          | 17,573            | 8,138            | —             | 2,301,803          |
| 28 電子部品      | 53           | 8,204         | 3,838         | 7            | —            | 12,049         | 5,379,695         | 22,401,433          | 33,920,239         | 508,761           | 657,233          | —             | 35,086,233         |
| 29 電気機械      | 191          | 2,520         | 2,077         | 53           | 39           | 4,689          | 1,815,016         | 5,412,422           | 8,441,367          | 524,344           | 369,990          | —             | 9,335,701          |
| 30 情報通信      | 25           | 1,660         | 1,470         | 2            | 2            | 3,134          | 1,471,451         | 15,202,611          | 20,070,515         | 620,555           | 105,559          | —             | 20,796,629         |
| 31 輸送機械      | 129          | 3,449         | 688           | 29           | 11           | 4,177          | 1,845,716         | 7,587,738           | 10,615,111         | 572,752           | 150,215          | 3,816         | 11,341,894         |
| 32 その他製品     | 870          | 1,347         | 1,332         | 715          | 352          | 3,746          | 775,103           | 1,887,556           | 2,533,200          | 1,475,615         | 169,391          | —             | 4,178,206          |
| <b>金沢市</b>   | <b>1,864</b> | <b>13,344</b> | <b>8,654</b>  | <b>817</b>   | <b>359</b>   | <b>23,174</b>  | <b>8,307,267</b>  | <b>25,794,555</b>   | <b>48,893,118</b>  | <b>2,935,179</b>  | <b>699,920</b>   | <b>2,055</b>  | <b>52,530,272</b>  |
| 09 食料品       | 258          | 1,775         | 3,079         | 89           | 56           | 4,999          | 1,199,565         | 3,185,948           | 6,032,593          | 31,385            | 169,218          | —             | 6,233,196          |
| 10 飲料・たばこ・飼料 | 6            | 150           | 88            | —            | —            | 238            | 166,883           | 774,596             | 8,750,827          | —                 | 4,037            | —             | 8,754,864          |
| 11 繊維工業      | 182          | 777           | 903           | 91           | 59           | 1,830          | 524,349           | 986,757             | 962,535            | 1,146,268         | 6,468            | —             | 2,115,271          |
| 12 木材・木製品    | 46           | 174           | 78            | 25           | 11           | 288            | 86,472            | 149,139             | 284,586            | 15,469            | 28,889           | 10            | 328,954            |
| 13 家具・装備品    | 156          | 297           | 120           | 111          | 35           | 563            | 152,400           | 205,385             | 417,095            | 49,847            | 31,754           | —             | 498,696            |
| 14 パルプ・紙     | 39           | 339           | 193           | 14           | 12           | 558            | 184,411           | 556,454             | 973,556            | 29,104            | 3,280            | 7             | 1,005,947          |
| 15 印刷        | 169          | 1,270         | 714           | 67           | 30           | 2,081          | 785,272           | 1,561,427           | 3,179,117          | 197,880           | 68,817           | 432           | 3,446,246          |
| 16 化学工業      | 9            | 71            | 70            | —            | —            | 141            | 63,210            | 166,748             | 213,755            | 1,075             | 19,838           | —             | 234,668            |
| 17 石油・石炭     | 1            | 2             | 1             | —            | —            | 3              | X                 | X                   | X                  | X                 | —                | —             | X                  |
| 18 プラスチック製品  | 53           | 518           | 489           | 16           | 5            | 1,028          | 420,819           | 748,738             | 1,516,109          | 105,908           | 170              | 180           | 1,622,367          |
| 19 ゴム製品      | 5            | 36            | 28            | —            | —            | 64             | 26,306            | 81,199              | 110,470            | 512               | —                | —             | 110,982            |
| 20 皮革        | 1            | —             | —             | 1            | —            | 1              | X                 | X                   | X                  | X                 | —                | —             | X                  |
| 21 窯業・土石     | 44           | 321           | 97            | 9            | 4            | 431            | 170,440           | 501,609             | 931,783            | 3,417             | 15,944           | 580           | 951,724            |
| 22 鉄鋼業       | 17           | 98            | 33            | 4            | 1            | 136            | 47,658            | 123,731             | 181,177            | 13,384            | 23,231           | —             | 217,792            |
| 23 非鉄金属      | 12           | 41            | 13            | 3            | 4            | 61             | 19,606            | 36,187              | 72,087             | 2,232             | 4,563            | 39            | 78,921             |
| 24 金属製品      | 294          | 1,573         | 595           | 138          | 66           | 2,372          | 870,789           | 2,009,652           | 3,233,810          | 567,036           | 48,756           | 807           | 3,850,409          |
| 25 はん用機械     | 50           | 593           | 144           | 17           | 7            | 761            | 363,850           | 1,253,180           | 1,962,100          | 70,711            | 23,673           | —             | 2,056,484          |
| 26 生産用機械     | 277          | 3,189         | 656           | 117          | 33           | 3,995          | 1,911,793         | 5,474,964           | 9,130,443          | 488,593           | 74,816           | —             | 9,693,852          |
| 27 業務用機械     | 22           | 317           | 203           | 8            | 1            | 529            | 223,704           | 344,336             | 929,458            | 8,859             | 1,220            | —             | 939,537            |
| 28 電子部品      | 8            | 187           | 193           | 1            | —            | 381            | 82,000            | 874,068             | 1,000,115          | 56,022            | 30               | —             | 1,056,167          |
| 29 電気機械      | 62           | 642           | 375           | 16           | 8            | 1,041          | 453,705           | 892,992             | 1,550,577          | 71,512            | 54,362           | —             | 1,676,451          |
| 30 情報通信      | 4            | 477           | 336           | —            | —            | 813            | 306,372           | 5,417,185           | X                  | X                 | 99,693           | —             | 6,670,998          |
| 31 輸送機械      | 27           | 242           | 85            | 7            | 1            | 335            | 123,631           | 273,075             | 540,426            | 18,278            | 2,714            | —             | 561,418            |
| 32 その他製品     | 122          | 255           | 161           | 83           | 26           | 525            | 122,528           | 171,433             | 359,601            | 34,115            | 18,447           | —             | 412,163            |



第20表 総合統計表 市町別、産業別 (つづき)

(全事業所)

| 産業別          | 事業所数         | 従業者数(人)       |              |            |            |               | 現金給与総額(万円)       | 原材料使用額等(万円)       | 製造品出荷額等(万円)       |                  |                |            |                   |
|--------------|--------------|---------------|--------------|------------|------------|---------------|------------------|-------------------|-------------------|------------------|----------------|------------|-------------------|
|              |              | 常用労働者         |              | 家族従業者      |            | 計             |                  |                   | 製造品出荷額            | 加工賃収入額           | その他収入額         | くず、廃物      | 計                 |
|              |              | 男             | 女            | 男          | 女          |               |                  |                   |                   |                  |                |            |                   |
| <b>七尾市</b>   | <b>368</b>   | <b>1,968</b>  | <b>2,194</b> | <b>192</b> | <b>108</b> | <b>4,462</b>  | <b>1,280,234</b> | <b>4,171,323</b>  | <b>6,424,711</b>  | <b>514,791</b>   | <b>261,627</b> | <b>616</b> | <b>7,201,745</b>  |
| 09 食料品       | 65           | 436           | 609          | 32         | 25         | 1,102         | 289,261          | 1,058,365         | 1,782,853         | 8,677            | 28,598         | —          | 1,820,128         |
| 10 飲料・たばこ・飼料 | 1            | 2             | 1            | —          | —          | 3             | X                | X                 | X                 | X                | X              | —          | X                 |
| 11 繊維工業      | 60           | 147           | 495          | 33         | 24         | 699           | 167,288          | 318,191           | 424,798           | 316,469          | —              | —          | 741,267           |
| 12 木材・木製品    | 18           | 254           | 49           | 5          | 6          | 314           | 109,763          | 528,537           | 842,137           | 994              | 27,699         | 616        | 871,446           |
| 13 家具・装備品    | 63           | 58            | 30           | 61         | 16         | 165           | 21,733           | 30,017            | 68,982            | 10,788           | 4,150          | —          | 83,920            |
| 14 パルプ・紙     | 5            | 14            | 33           | 1          | —          | 48            | 11,668           | 29,087            | 53,469            | 3,373            | —              | —          | 56,842            |
| 15 印刷        | 12           | 43            | 26           | 7          | 3          | 79            | 18,183           | 23,682            | 54,678            | 255              | —              | —          | 54,933            |
| 16 化学工業      | 2            | 3             | 13           | —          | —          | 16            | X                | X                 | X                 | X                | X              | —          | X                 |
| 17 石油・石炭     | 2            | 8             | 1            | —          | —          | 9             | X                | X                 | X                 | —                | —              | —          | X                 |
| 18 プラスチック製品  | 11           | 87            | 100          | 1          | —          | 188           | 46,231           | 173,298           | 221,869           | 3,507            | 5,212          | —          | 230,588           |
| 19 ゴム製品      | 3            | 8             | 15           | 1          | 1          | 25            | 5,518            | 4,565             | 8,312             | 5,124            | 276            | —          | 13,712            |
| 20 皮革        | —            | —             | —            | —          | —          | —             | —                | —                 | —                 | —                | —              | —          | —                 |
| 21 窯業・土石     | 25           | 217           | 69           | 11         | 4          | 301           | 101,082          | 472,258           | 621,699           | 1,251            | 159,851        | —          | 782,801           |
| 22 鉄鋼業       | 4            | 15            | 10           | —          | —          | 25            | 4,452            | 12,794            | 16,730            | 7,330            | —              | —          | 24,060            |
| 23 非鉄金属      | —            | —             | —            | —          | —          | —             | —                | —                 | —                 | —                | —              | —          | —                 |
| 24 金属製品      | 22           | 58            | 26           | 11         | 4          | 99            | 26,071           | 76,773            | 118,956           | 5,006            | 494            | —          | 124,456           |
| 25 はん用機械     | 3            | 4             | 1            | 2          | 1          | 8             | 1,378            | 677               | 390               | 680              | 1,971          | —          | 3,041             |
| 26 生産用機械     | 10           | 125           | 21           | 4          | 2          | 152           | 67,177           | 110,396           | 277,889           | 8,682            | 1,010          | —          | 287,581           |
| 27 業務用機械     | 1            | 23            | 9            | —          | —          | 32            | X                | X                 | X                 | X                | X              | —          | X                 |
| 28 電子部品      | 1            | 127           | 173          | —          | —          | 300           | X                | X                 | X                 | X                | X              | —          | X                 |
| 29 電気機械      | 28           | 201           | 357          | 7          | 14         | 579           | 183,043          | 806,241           | 1,114,304         | 74,914           | —              | —          | 1,189,218         |
| 30 情報通信      | 2            | 22            | 101          | —          | —          | 123           | X                | X                 | X                 | X                | X              | —          | X                 |
| 31 輸送機械      | 8            | 88            | 24           | 2          | 3          | 117           | 37,742           | 60,760            | 144,080           | 800              | 10,300         | —          | 155,180           |
| 32 その他製品     | 22           | 28            | 31           | 14         | 5          | 78            | 14,375           | 27,647            | 27,114            | 16,449           | 10,066         | —          | 53,629            |
| <b>小松市</b>   | <b>1,057</b> | <b>11,996</b> | <b>4,531</b> | <b>572</b> | <b>348</b> | <b>17,447</b> | <b>7,005,011</b> | <b>48,177,696</b> | <b>65,445,326</b> | <b>2,708,548</b> | <b>378,437</b> | <b>7</b>   | <b>68,532,318</b> |
| 09 食料品       | 51           | 137           | 376          | 25         | 18         | 556           | 110,705          | 270,306           | 548,987           | 1,686            | 4,621          | —          | 555,294           |
| 10 飲料・たばこ・飼料 | 6            | 24            | 16           | 2          | 2          | 44            | 10,459           | 21,283            | 51,501            | —                | —              | —          | 51,501            |
| 11 繊維工業      | 465          | 712           | 1,264        | 271        | 205        | 2,452         | 555,751          | 1,444,548         | 1,782,602         | 1,057,585        | 3,480          | 6          | 2,843,673         |
| 12 木材・木製品    | 23           | 51            | 43           | 12         | 2          | 108           | 33,975           | 36,308            | 75,683            | 1,557            | 3,340          | —          | 80,580            |
| 13 家具・装備品    | 37           | 1,092         | 299          | 33         | 11         | 1,435         | 688,207          | 1,585,833         | 6,055,783         | 13,185           | 273            | —          | 6,069,241         |
| 14 パルプ・紙     | 7            | 24            | 24           | 4          | 3          | 55            | 15,771           | 56,294            | 72,398            | 14,223           | —              | —          | 86,621            |
| 15 印刷        | 25           | 186           | 204          | 8          | 9          | 407           | 131,750          | 286,150           | 527,007           | 2,234            | —              | 1          | 529,242           |
| 16 化学工業      | 4            | 83            | 37           | —          | —          | 120           | 66,604           | 352,101           | 635,099           | 10,582           | 2,765          | —          | 648,446           |
| 17 石油・石炭     | —            | —             | —            | —          | —          | —             | —                | —                 | —                 | —                | —              | —          | —                 |
| 18 プラスチック製品  | 17           | 186           | 50           | 7          | 5          | 248           | 96,800           | 503,223           | 783,037           | 1,371            | —              | —          | 784,408           |
| 19 ゴム製品      | 1            | 2             | 7            | —          | —          | 9             | X                | X                 | X                 | X                | —              | —          | X                 |
| 20 皮革        | —            | —             | —            | —          | —          | —             | —                | —                 | —                 | —                | —              | —          | —                 |
| 21 窯業・土石     | 109          | 222           | 161          | 82         | 45         | 510           | 124,090          | 278,311           | 507,586           | 50,854           | 2,311          | —          | 560,751           |
| 22 鉄鋼業       | 16           | 112           | 22           | 6          | 1          | 141           | 52,713           | 462,063           | 584,758           | 20,114           | —              | —          | 604,872           |
| 23 非鉄金属      | 2            | 11            | 2            | —          | —          | 13            | X                | X                 | X                 | X                | —              | —          | X                 |
| 24 金属製品      | 69           | 817           | 202          | 32         | 16         | 1,067         | 437,713          | 1,128,816         | 1,744,675         | 569,719          | 21,815         | —          | 2,336,209         |
| 25 はん用機械     | 19           | 256           | 50           | 3          | 2          | 311           | 140,712          | 572,788           | 822,614           | 18,110           | 14,600         | —          | 855,324           |
| 26 生産用機械     | 158          | 5,582         | 974          | 68         | 21         | 6,645         | 3,177,139        | 31,106,944        | 39,127,833        | 807,506          | 218,999        | —          | 40,154,338        |
| 27 業務用機械     | 1            | —             | 1            | 1          | —          | 2             | X                | X                 | X                 | X                | —              | —          | X                 |
| 28 電子部品      | 3            | 1,233         | 490          | 1          | —          | 1,724         | 609,284          | 5,657,700         | 6,622,703         | 2,555            | —              | —          | 6,625,258         |
| 29 電気機械      | 13           | 119           | 96           | 4          | 3          | 222           | 80,958           | 378,727           | 570,408           | 20,267           | —              | —          | 590,675           |
| 30 情報通信      | 3            | 20            | 51           | 1          | 1          | 73            | 13,821           | 45,400            | —                 | 71,296           | —              | —          | 71,296            |
| 31 輸送機械      | 11           | 1,101         | 148          | 2          | —          | 1,251         | 643,588          | 3,966,153         | 4,891,295         | 19,429           | 105,586        | —          | 5,016,310         |
| 32 その他製品     | 17           | 26            | 14           | 10         | 4          | 54            | 9,005            | 16,635            | 32,696            | 2,107            | 647            | —          | 35,450            |

第20表 総合統計表 市町別、産業別 (つづき)

(全事業所)

| 産業別          | 事業所数       | 従業者数(人)    |            |            |            |              | 現金給与総額(万円)     | 原材料使用額等(万円)      | 製造品出荷額等(万円)      |                |               |       |                  |
|--------------|------------|------------|------------|------------|------------|--------------|----------------|------------------|------------------|----------------|---------------|-------|------------------|
|              |            | 常用労働者      |            | 家族従業者      |            | 計            |                |                  | 製造品出荷額           | 加工賃収入額         | その他収入額        | くず、廃物 | 計                |
|              |            | 男          | 女          | 男          | 女          |              |                |                  |                  |                |               |       |                  |
| <b>輪島市</b>   | <b>391</b> | <b>860</b> | <b>843</b> | <b>301</b> | <b>148</b> | <b>2,152</b> | <b>505,300</b> | <b>1,340,703</b> | <b>2,194,906</b> | <b>118,356</b> | <b>82,556</b> | —     | <b>2,395,818</b> |
| 09 食料品       | 34         | 43         | 119        | 22         | 21         | 205          | 30,456         | 64,506           | 141,834          | 3,277          | 5,587         | —     | 150,698          |
| 10 飲料・たばこ・飼料 | 8          | 21         | 16         | 1          | 1          | 39           | 8,091          | 8,428            | 29,931           | —              | 2,001         | —     | 31,932           |
| 11 繊維工業      | 10         | 12         | 136        | 3          | 4          | 155          | 27,324         | 12,073           | 11,675           | 38,625         | —             | —     | 50,300           |
| 12 木材・木製品    | 38         | 77         | 33         | 31         | 11         | 152          | 34,110         | 82,129           | 156,553          | 3,793          | —             | —     | 160,346          |
| 13 家具・装備品    | 8          | 9          | 2          | 8          | 1          | 20           | 3,135          | 5,983            | 16,575           | 50             | —             | —     | 16,625           |
| 14 パルプ・紙     | 7          | 7          | 4          | 4          | 5          | 20           | 3,229          | 5,249            | 5,133            | 3,227          | —             | —     | 8,360            |
| 15 印刷        | 5          | 6          | 9          | 4          | —          | 19           | 2,672          | 4,560            | 8,060            | 580            | —             | —     | 8,640            |
| 16 化学工業      | 1          | 2          | 2          | —          | —          | 4            | X              | X                | X                | X              | X             | —     | X                |
| 17 石油・石炭     | 1          | 7          | 2          | —          | —          | 9            | X              | X                | X                | X              | X             | —     | X                |
| 18 プラスチック製品  | —          | —          | —          | —          | —          | —            | —              | —                | —                | —              | —             | —     | —                |
| 19 ゴム製品      | —          | —          | —          | —          | —          | —            | —              | —                | —                | —              | —             | —     | —                |
| 20 皮革        | —          | —          | —          | —          | —          | —            | —              | —                | —                | —              | —             | —     | —                |
| 21 窯業・土石     | 13         | 94         | 24         | 2          | —          | 120          | 40,566         | 74,997           | 181,350          | 2,996          | 7,000         | —     | 191,346          |
| 22 鉄鋼業       | 1          | 3          | —          | —          | 2          | 5            | X              | X                | X                | X              | X             | —     | X                |
| 23 非鉄金属      | —          | —          | —          | —          | —          | —            | —              | —                | —                | —              | —             | —     | —                |
| 24 金属製品      | 6          | 21         | 19         | 5          | 2          | 47           | 12,354         | 42,527           | 64,297           | 827            | 29,692        | —     | 94,816           |
| 25 はん用機械     | 1          | 1          | 1          | 1          | —          | 3            | X              | X                | X                | X              | X             | —     | X                |
| 26 生産用機械     | —          | —          | —          | —          | —          | —            | —              | —                | —                | —              | —             | —     | —                |
| 27 業務用機械     | 2          | —          | 1          | 2          | 1          | 4            | X              | X                | X                | X              | X             | —     | X                |
| 28 電子部品      | 3          | 293        | 246        | —          | —          | 539          | 229,088        | 837,772          | 1,166,567        | 3,677          | 9,758         | —     | 1,180,002        |
| 29 電気機械      | 1          | 5          | 2          | —          | —          | 7            | X              | X                | X                | —              | —             | —     | X                |
| 30 情報通信      | —          | —          | —          | —          | —          | —            | —              | —                | —                | —              | —             | —     | —                |
| 31 輸送機械      | 3          | 10         | 3          | 4          | 2          | 19           | 4,319          | 4,517            | 9,110            | 350            | 1,520         | —     | 10,980           |
| 32 その他製品     | 249        | 249        | 224        | 214        | 98         | 785          | 102,729        | 155,689          | 342,401          | 54,654         | 26,206        | —     | 423,261          |
| <b>珠洲市</b>   | <b>103</b> | <b>421</b> | <b>732</b> | <b>56</b>  | <b>39</b>  | <b>1,248</b> | <b>317,082</b> | <b>733,909</b>   | <b>1,107,276</b> | <b>139,542</b> | <b>48,158</b> | —     | <b>1,294,976</b> |
| 09 食料品       | 20         | 26         | 76         | 15         | 14         | 131          | 17,631         | 87,607           | 124,198          | 1,512          | —             | —     | 125,710          |
| 10 飲料・たばこ・飼料 | 3          | 15         | 20         | —          | —          | 35           | 13,757         | 70,947           | 83,627           | —              | 45,198        | —     | 128,825          |
| 11 繊維工業      | 20         | 90         | 276        | 7          | 6          | 379          | 84,727         | 188,060          | 207,895          | 110,050        | —             | —     | 317,945          |
| 12 木材・木製品    | 2          | 3          | 1          | 2          | —          | 6            | X              | X                | X                | X              | X             | —     | X                |
| 13 家具・装備品    | 8          | 3          | 2          | 9          | 1          | 15           | 1,480          | 2,926            | 8,222            | 550            | —             | —     | 8,772            |
| 14 パルプ・紙     | —          | —          | —          | —          | —          | —            | —              | —                | —                | —              | —             | —     | —                |
| 15 印刷        | 6          | 16         | 19         | 3          | 3          | 41           | 11,630         | 13,194           | 36,147           | 2,120          | —             | —     | 38,267           |
| 16 化学工業      | 5          | 8          | 18         | 3          | 3          | 32           | 2,973          | 1,543            | 5,716            | X              | X             | —     | 5,841            |
| 17 石油・石炭     | —          | —          | —          | —          | —          | —            | —              | —                | —                | —              | —             | —     | —                |
| 18 プラスチック製品  | —          | —          | —          | —          | —          | —            | —              | —                | —                | —              | —             | —     | —                |
| 19 ゴム製品      | —          | —          | —          | —          | —          | —            | —              | —                | —                | —              | —             | —     | —                |
| 20 皮革        | —          | —          | —          | —          | —          | —            | —              | —                | —                | —              | —             | —     | —                |
| 21 窯業・土石     | 13         | 59         | 34         | 7          | 4          | 104          | 24,417         | 61,473           | 110,489          | 350            | 1,824         | —     | 112,663          |
| 22 鉄鋼業       | —          | —          | —          | —          | —          | —            | —              | —                | —                | —              | —             | —     | —                |
| 23 非鉄金属      | —          | —          | —          | —          | —          | —            | —              | —                | —                | —              | —             | —     | —                |
| 24 金属製品      | 6          | 42         | 20         | 3          | 3          | 68           | 12,997         | 28,566           | 57,401           | 5,186          | 751           | —     | 63,338           |
| 25 はん用機械     | 1          | —          | —          | 2          | 1          | 3            | —              | X                | X                | X              | X             | —     | X                |
| 26 生産用機械     | 3          | 22         | 4          | —          | 1          | 27           | 9,146          | 14,519           | 31,951           | 303            | —             | —     | 32,254           |
| 27 業務用機械     | —          | —          | —          | —          | —          | —            | —              | —                | —                | —              | —             | —     | —                |
| 28 電子部品      | —          | —          | —          | —          | —          | —            | —              | —                | —                | —              | —             | —     | —                |
| 29 電気機械      | 3          | 38         | 140        | 2          | 1          | 181          | 43,572         | 89,690           | 148,530          | 5,273          | —             | —     | 153,803          |
| 30 情報通信      | —          | —          | —          | —          | —          | —            | —              | —                | —                | —              | —             | —     | —                |
| 31 輸送機械      | 2          | 14         | 2          | 1          | —          | 17           | X              | X                | X                | X              | X             | —     | X                |
| 32 その他製品     | 11         | 85         | 120        | 2          | 2          | 209          | 88,571         | 172,408          | 291,958          | —              | —             | —     | 291,958          |

第20表 総合統計表 市町別、産業別 (つづき)

(全事業所)

| 産業別          | 事業所数       | 従業者数(人)      |              |            |            |              | 現金給与総額(万円)       | 原材料使用額等(万円)       | 製造品出荷額等(万円)       |                  |                |              |                   |
|--------------|------------|--------------|--------------|------------|------------|--------------|------------------|-------------------|-------------------|------------------|----------------|--------------|-------------------|
|              |            | 常用労働者        |              | 家族従業者      |            | 計            |                  |                   | 製造品出荷額            | 加工賃収入額           | その他収入額         | くず、廃物        | 計                 |
|              |            | 男            | 女            | 男          | 女          |              |                  |                   |                   |                  |                |              |                   |
| <b>加賀市</b>   | <b>853</b> | <b>5,123</b> | <b>3,591</b> | <b>549</b> | <b>328</b> | <b>9,591</b> | <b>3,159,555</b> | <b>11,008,112</b> | <b>15,932,389</b> | <b>2,978,109</b> | <b>235,339</b> | <b>1,789</b> | <b>19,147,626</b> |
| 09 食料品       | 70         | 463          | 986          | 31         | 20         | 1,500        | 381,493          | 953,177           | 1,873,546         | 894              | 16,048         | 100          | 1,890,588         |
| 10 飲料・たばこ・飼料 | 5          | 24           | 35           | —          | —          | 59           | 21,870           | 35,970            | 98,161            | —                | 12,100         | —            | 110,261           |
| 11 繊維工業      | 96         | 244          | 260          | 54         | 47         | 605          | 163,099          | 209,458           | 154,291           | 462,005          | 9,368          | —            | 625,664           |
| 12 木材・木製品    | 50         | 88           | 32           | 45         | 11         | 176          | 42,826           | 249,190           | 268,002           | 7,351            | 71,598         | 25           | 346,976           |
| 13 家具・装備品    | 41         | 28           | 11           | 39         | 13         | 91           | 10,910           | 21,842            | 48,483            | 3,110            | 840            | —            | 52,433            |
| 14 パルプ・紙     | 21         | 69           | 95           | 9          | 12         | 185          | 46,059           | 86,909            | 120,223           | 28,796           | 13,972         | 6            | 162,997           |
| 15 印刷        | 14         | 42           | 30           | 8          | 2          | 82           | 25,236           | 41,122            | 98,748            | 2,580            | —              | —            | 101,328           |
| 16 化学工業      | 1          | 11           | 4            | —          | —          | 15           | X                | X                 | X                 | X                | X              | —            | X                 |
| 17 石油・石炭     | —          | —            | —            | —          | —          | —            | —                | —                 | —                 | —                | —              | —            | —                 |
| 18 プラスチック製品  | 39         | 181          | 164          | 11         | 15         | 371          | 96,653           | 297,150           | 461,853           | 91,651           | 30,128         | —            | 583,632           |
| 19 ゴム製品      | —          | —            | —            | —          | —          | —            | —                | —                 | —                 | —                | —              | —            | —                 |
| 20 皮革        | —          | —            | —            | —          | —          | —            | —                | —                 | —                 | —                | —              | —            | —                 |
| 21 窯業・土石     | 35         | 154          | 61           | 22         | 11         | 248          | 77,739           | 212,317           | 369,763           | 9,740            | 1,897          | —            | 381,400           |
| 22 鉄鋼業       | 7          | 109          | 23           | —          | —          | 132          | 60,201           | 417,478           | 479,361           | 94,653           | 10,481         | 438          | 584,933           |
| 23 非鉄金属      | 2          | 16           | 1            | —          | —          | 17           | X                | X                 | X                 | X                | X              | —            | X                 |
| 24 金属製品      | 36         | 512          | 157          | 5          | 3          | 677          | 303,767          | 911,183           | 1,553,750         | 130,258          | 1,885          | —            | 1,685,893         |
| 25 はん用機械     | 30         | 1,166        | 337          | 9          | 4          | 1,516        | 735,553          | 2,172,678         | 3,626,271         | 203,267          | 5,800          | —            | 3,835,338         |
| 26 生産用機械     | 32         | 439          | 202          | 6          | 2          | 649          | 301,603          | 1,280,640         | 1,164,434         | 263,839          | 673            | 120          | 1,429,066         |
| 27 業務用機械     | 3          | 67           | 20           | 2          | —          | 89           | 38,456           | 52,938            | 132,154           | 2,800            | —              | —            | 134,954           |
| 28 電子部品      | 7          | 742          | 450          | —          | —          | 1,192        | 357,973          | 2,452,189         | 3,465,641         | 116,961          | 500            | —            | 3,583,102         |
| 29 電気機械      | 4          | 89           | 19           | 1          | 1          | 110          | 79,331           | 568,767           | 951,303           | 360              | —              | —            | 951,663           |
| 30 情報通信      | 1          | 29           | 65           | —          | —          | 94           | X                | X                 | X                 | X                | X              | —            | X                 |
| 31 輸送機械      | 19         | 242          | 90           | 1          | —          | 333          | 129,275          | 284,741           | 449,577           | 179,473          | —              | 1,100        | 630,150           |
| 32 その他製品     | 340        | 408          | 549          | 306        | 187        | 1,450        | 248,966          | 695,404           | 556,625           | 1,348,013        | 11,821         | —            | 1,916,459         |
| <b>羽咋市</b>   | <b>157</b> | <b>1,404</b> | <b>1,006</b> | <b>76</b>  | <b>44</b>  | <b>2,530</b> | <b>928,606</b>   | <b>2,512,875</b>  | <b>3,685,559</b>  | <b>690,626</b>   | <b>321,855</b> | <b>1,230</b> | <b>4,699,270</b>  |
| 09 食料品       | 13         | 57           | 93           | 5          | 5          | 160          | 31,378           | 78,150            | 148,643           | 128              | 500            | —            | 149,271           |
| 10 飲料・たばこ・飼料 | 1          | 5            | 2            | —          | —          | 7            | X                | X                 | X                 | X                | X              | —            | X                 |
| 11 繊維工業      | 65         | 282          | 252          | 34         | 27         | 595          | 156,352          | 484,617           | 587,490           | 288,623          | 2,584          | —            | 878,697           |
| 12 木材・木製品    | —          | —            | —            | —          | —          | —            | —                | —                 | —                 | —                | —              | —            | —                 |
| 13 家具・装備品    | 8          | 2            | 1            | 7          | 1          | 11           | 730              | 2,881             | 5,186             | 252              | 8,820          | —            | 14,258            |
| 14 パルプ・紙     | —          | —            | —            | —          | —          | —            | —                | —                 | —                 | —                | —              | —            | —                 |
| 15 印刷        | 5          | 19           | 21           | 4          | 3          | 47           | 11,035           | 8,395             | 32,495            | 500              | —              | —            | 32,995            |
| 16 化学工業      | —          | —            | —            | —          | —          | —            | —                | —                 | —                 | —                | —              | —            | —                 |
| 17 石油・石炭     | —          | —            | —            | —          | —          | —            | —                | —                 | —                 | —                | —              | —            | —                 |
| 18 プラスチック製品  | 7          | 41           | 79           | 1          | —          | 121          | 22,408           | 24,570            | 50,431            | 23,927           | —              | —            | 74,358            |
| 19 ゴム製品      | —          | —            | —            | —          | —          | —            | —                | —                 | —                 | —                | —              | —            | —                 |
| 20 皮革        | 2          | 2            | 4            | —          | —          | 6            | X                | X                 | X                 | X                | X              | —            | X                 |
| 21 窯業・土石     | 8          | 32           | 11           | 1          | —          | 44           | 15,854           | 19,460            | 47,413            | 3,201            | 2,343          | —            | 52,957            |
| 22 鉄鋼業       | 3          | 72           | 10           | 1          | 1          | 84           | 43,499           | 131,007           | 198,143           | 4,832            | 7,148          | —            | 210,123           |
| 23 非鉄金属      | 2          | 9            | 1            | 1          | —          | 11           | X                | X                 | X                 | X                | X              | —            | X                 |
| 24 金属製品      | 11         | 168          | 63           | 7          | 3          | 241          | 92,294           | 151,117           | 359,665           | 38,822           | 3,054          | 1,230        | 402,771           |
| 25 はん用機械     | 8          | 284          | 30           | —          | —          | 314          | 200,977          | 559,624           | 1,081,146         | 55,296           | 240            | —            | 1,136,682         |
| 26 生産用機械     | 8          | 66           | 18           | 2          | 1          | 87           | 44,565           | 150,231           | 214,300           | 31,141           | 2,500          | —            | 247,941           |
| 27 業務用機械     | —          | —            | —            | —          | —          | —            | —                | —                 | —                 | —                | —              | —            | —                 |
| 28 電子部品      | 4          | 330          | 389          | 1          | —          | 720          | 284,787          | 788,637           | 906,655           | 133,253          | 293,211        | —            | 1,333,119         |
| 29 電気機械      | 4          | 4            | 21           | 2          | 1          | 28           | 4,549            | 5,510             | 4,085             | 8,766            | —              | —            | 12,851            |
| 30 情報通信      | —          | —            | —            | —          | —          | —            | —                | —                 | —                 | —                | —              | —            | —                 |
| 31 輸送機械      | 1          | 21           | 7            | —          | —          | 28           | X                | X                 | X                 | X                | X              | —            | X                 |
| 32 その他製品     | 7          | 10           | 4            | 10         | 2          | 26           | 3,865            | 5,141             | 13,449            | 448              | 155            | —            | 14,052            |

第20表 総合統計表 市町別、産業別 (つづき)

(全事業所)

| 産業別          | 事業所数 | 従業者数(人) |       |       |     |        | 現金給与総額(万円) | 原材料使用額等(万円) | 製造品出荷額等(万円) |           |           |       |            |
|--------------|------|---------|-------|-------|-----|--------|------------|-------------|-------------|-----------|-----------|-------|------------|
|              |      | 常用労働者   |       | 家族従業者 |     | 計      |            |             | 製造品出荷額      | 加工賃収入額    | その他収入額    | くず、廃物 | 計          |
|              |      | 男       | 女     | 男     | 女   |        |            |             |             |           |           |       |            |
| かほく市         | 567  | 2,478   | 2,073 | 250   | 183 | 4,984  | 1,633,074  | 8,912,248   | 12,338,588  | 1,520,593 | 29,405    | 518   | 13,889,104 |
| 09 食料品       | 12   | 37      | 83    | 7     | 4   | 131    | 28,072     | 100,421     | 163,324     | 1,289     | 5,700     | —     | 170,313    |
| 10 飲料・たばこ・飼料 | 3    | 7       | 13    | —     | —   | 20     | 3,556      | 7,138       | 12,883      | —         | —         | —     | 12,883     |
| 11 繊維工業      | 397  | 807     | 1,207 | 185   | 164 | 2,363  | 545,528    | 1,810,935   | 2,502,167   | 779,322   | 4,380     | —     | 3,285,869  |
| 12 木材・木製品    | 2    | 11      | 2     | 1     | —   | 14     | X          | X           | X           | X         | X         | X     | X          |
| 13 家具・装備品    | 13   | 50      | 12    | 10    | 4   | 76     | 22,969     | 44,926      | 67,269      | 29,908    | 383       | —     | 97,560     |
| 14 パルプ・紙     | 5    | 19      | 19    | 3     | 2   | 43     | 8,943      | 31,971      | 44,973      | 6,259     | 220       | —     | 51,452     |
| 15 印刷        | 3    | 6       | 5     | —     | —   | 11     | 2,488      | 3,520       | 8,790       | 40        | —         | —     | 8,830      |
| 16 化学工業      | —    | —       | —     | —     | —   | —      | —          | —           | —           | —         | —         | —     | —          |
| 17 石油・石炭     | —    | —       | —     | —     | —   | —      | —          | —           | —           | —         | —         | —     | —          |
| 18 プラスチック製品  | 8    | 53      | 20    | 3     | 1   | 77     | 24,346     | 109,657     | 210,140     | 10,695    | —         | 113   | 220,948    |
| 19 ゴム製品      | 7    | 24      | 37    | 3     | 1   | 65     | 15,342     | 20,373      | 50,285      | 5,341     | 905       | —     | 56,531     |
| 20 皮革        | —    | —       | —     | —     | —   | —      | —          | —           | —           | —         | —         | —     | —          |
| 21 窯業・土石     | 7    | 47      | 16    | —     | —   | 63     | 19,202     | 32,202      | 73,308      | 4,606     | —         | —     | 77,914     |
| 22 鉄鋼業       | 7    | 188     | 38    | 1     | —   | 227    | 102,406    | 399,343     | 716,200     | 24,338    | —         | —     | 740,538    |
| 23 非鉄金属      | 2    | 28      | 7     | —     | —   | 35     | X          | X           | X           | X         | X         | X     | X          |
| 24 金属製品      | 24   | 82      | 33    | 9     | 2   | 126    | 49,868     | 82,870      | 82,348      | 112,096   | 4,578     | —     | 199,022    |
| 25 はん用機械     | 13   | 118     | 28    | 3     | —   | 149    | 66,914     | 239,751     | 406,467     | 26,860    | 62        | —     | 433,389    |
| 26 生産用機械     | 34   | 289     | 71    | 10    | —   | 370    | 125,375    | 308,162     | 532,537     | 79,986    | 5,028     | 300   | 617,851    |
| 27 業務用機械     | 4    | 3       | 4     | 3     | —   | 10     | 2,780      | 14,446      | 23,620      | 950       | —         | —     | 24,570     |
| 28 電子部品      | 1    | 1       | 11    | —     | —   | 12     | X          | X           | X           | X         | X         | X     | X          |
| 29 電気機械      | 10   | 176     | 171   | 2     | 1   | 350    | 129,650    | 602,954     | 876,138     | 4,794     | —         | —     | 880,932    |
| 30 情報通信      | 2    | 491     | 274   | —     | —   | 765    | X          | X           | X           | X         | X         | X     | X          |
| 31 輸送機械      | 4    | 22      | 10    | 1     | 1   | 34     | 13,406     | 53,042      | 89,129      | 2,696     | 1,581     | —     | 93,406     |
| 32 その他製品     | 9    | 19      | 12    | 9     | 3   | 43     | 11,906     | 13,337      | 37,402      | 1,000     | 1,020     | —     | 39,422     |
| 白山市          | 646  | 13,610  | 5,732 | 193   | 73  | 19,608 | 8,558,689  | 30,593,863  | 49,780,277  | 2,558,607 | 1,165,718 | 3,440 | 53,508,042 |
| 09 食料品       | 61   | 497     | 1,029 | 20    | 10  | 1,556  | 334,917    | 960,675     | 1,610,575   | 14,545    | 21,337    | —     | 1,646,457  |
| 10 飲料・たばこ・飼料 | 10   | 168     | 63    | —     | —   | 231    | 136,431    | 652,635     | 2,807,296   | 140       | 110       | —     | 2,807,546  |
| 11 繊維工業      | 50   | 462     | 380   | 16    | 7   | 865    | 337,112    | 821,524     | 885,305     | 769,117   | 8,138     | 110   | 1,662,670  |
| 12 木材・木製品    | 19   | 153     | 51    | 6     | —   | 210    | 67,713     | 291,139     | 311,022     | 49,558    | 4,749     | —     | 365,329    |
| 13 家具・装備品    | 35   | 140     | 47    | 30    | 11  | 228    | 58,028     | 137,966     | 271,254     | 4,154     | 60        | —     | 275,468    |
| 14 パルプ・紙     | 14   | 277     | 88    | —     | —   | 365    | 134,133    | 577,768     | 848,829     | 38,524    | 29,946    | 35    | 917,334    |
| 15 印刷        | 32   | 806     | 326   | 9     | 4   | 1,145  | 449,254    | 1,492,146   | 2,666,861   | 74,257    | 149,891   | —     | 2,891,009  |
| 16 化学工業      | 6    | 498     | 231   | —     | —   | 729    | 371,249    | 2,848,046   | 2,984,367   | 94,419    | 39,095    | —     | 3,117,881  |
| 17 石油・石炭     | —    | —       | —     | —     | —   | —      | —          | —           | —           | —         | —         | —     | —          |
| 18 プラスチック製品  | 21   | 287     | 176   | 5     | 4   | 472    | 186,117    | 613,853     | 958,769     | 38,681    | 17,173    | —     | 1,014,623  |
| 19 ゴム製品      | 2    | 5       | 7     | —     | —   | 12     | X          | X           | X           | X         | X         | —     | X          |
| 20 皮革        | —    | —       | —     | —     | —   | —      | —          | —           | —           | —         | —         | —     | —          |
| 21 窯業・土石     | 35   | 680     | 491   | 7     | 5   | 1,183  | 547,751    | 752,622     | 1,758,989   | 27,841    | 150,896   | 2,804 | 1,940,530  |
| 22 鉄鋼業       | 8    | 117     | 23    | 2     | 1   | 143    | 59,716     | 333,326     | 424,547     | 12,300    | 5,472     | —     | 442,319    |
| 23 非鉄金属      | 4    | 181     | 26    | 1     | —   | 208    | 134,629    | 443,832     | 723,691     | 1,540     | 23        | —     | 725,254    |
| 24 金属製品      | 72   | 822     | 245   | 19    | 5   | 1,091  | 474,731    | 1,273,187   | 1,803,601   | 288,132   | 107,360   | 118   | 2,199,211  |
| 25 はん用機械     | 32   | 820     | 178   | 7     | 3   | 1,008  | 496,605    | 1,945,623   | 2,536,456   | 255,055   | 323,435   | —     | 3,114,946  |
| 26 生産用機械     | 142  | 3,206   | 657   | 34    | 10  | 3,907  | 1,873,827  | 6,226,607   | 10,456,078  | 553,417   | 59,180    | 353   | 11,069,028 |
| 27 業務用機械     | 4    | 249     | 49    | —     | —   | 298    | 135,495    | 492,495     | 806,659     | 2,786     | —         | —     | 809,445    |
| 28 電子部品      | 3    | 1,661   | 680   | 1     | —   | 2,342  | X          | X           | X           | X         | X         | —     | X          |
| 29 電気機械      | 24   | 730     | 306   | 9     | 6   | 1,051  | 485,078    | 1,103,649   | 1,948,655   | 112,289   | 150,020   | —     | 2,210,964  |
| 30 情報通信      | 4    | 530     | 435   | —     | —   | 965    | 576,528    | 4,614,777   | 6,931,893   | —         | —         | —     | 6,931,893  |
| 31 輸送機械      | 30   | 1,263   | 176   | 3     | —   | 1,442  | 620,097    | 2,089,723   | 3,168,205   | 212,722   | 26,225    | 20    | 3,407,172  |
| 32 その他製品     | 38   | 58      | 68    | 24    | 7   | 157    | 33,979     | 41,644      | 153,215     | 8,694     | 650       | —     | 162,559    |

第20表 総合統計表 市町別、産業別 (つづき)

(全事業所)

| 産業別          | 事業所数 | 従業者数(人) |       |       |     |       | 現金給与総額(万円) | 原材料使用額等(万円) | 製造品出荷額等(万円) |           |           |       |            |
|--------------|------|---------|-------|-------|-----|-------|------------|-------------|-------------|-----------|-----------|-------|------------|
|              |      | 常用労働者   |       | 家族従業者 |     | 計     |            |             | 製造品出荷額      | 加工賃収入額    | その他収入額    | くず、廃物 | 計          |
|              |      | 男       | 女     | 男     | 女   |       |            |             |             |           |           |       |            |
| 能美市          | 515  | 6,298   | 2,665 | 261   | 109 | 9,333 | 4,146,174  | 15,225,612  | 21,068,868  | 3,402,256 | 1,084,615 | 119   | 25,555,858 |
| 09 食料品       | 23   | 98      | 218   | 18    | 10  | 344   | 63,986     | 302,334     | 483,346     | 75        | 22,643    | —     | 506,064    |
| 10 飲料・たばこ・飼料 | 2    | 5       | 3     | —     | —   | 8     | X          | X           | X           | X         | —         | —     | X          |
| 11 繊維工業      | 96   | 1,524   | 833   | 46    | 25  | 2,428 | 1,088,877  | 4,162,165   | 4,138,818   | 2,463,658 | 373,844   | —     | 6,976,320  |
| 12 木材・木製品    | 10   | 68      | 27    | 2     | 1   | 98    | 28,141     | 88,981      | 126,886     | 176       | —         | —     | 127,062    |
| 13 家具・装備品    | 17   | 68      | 37    | 14    | 6   | 125   | 33,294     | 63,780      | 147,228     | 772       | 283       | 6     | 148,289    |
| 14 パルプ・紙     | 8    | 52      | 42    | 2     | —   | 96    | 31,774     | 119,971     | 190,451     | 43        | —         | —     | 190,494    |
| 15 印刷        | 8    | 67      | 53    | 1     | 1   | 122   | 39,198     | 134,781     | 216,122     | 230       | —         | —     | 216,352    |
| 16 化学工業      | 5    | 131     | 55    | —     | —   | 186   | 95,319     | 339,091     | 600,663     | 18,273    | 30,678    | —     | 649,614    |
| 17 石油・石炭     | 1    | 8       | 1     | —     | —   | 9     | X          | X           | X           | X         | —         | —     | X          |
| 18 プラスチック製品  | 9    | 216     | 73    | 3     | 1   | 293   | 124,686    | 1,066,184   | 1,178,860   | 4,800     | 275,202   | —     | 1,458,862  |
| 19 ゴム製品      | 2    | 43      | 54    | —     | —   | 97    | X          | X           | X           | X         | —         | —     | X          |
| 20 皮革        | —    | —       | —     | —     | —   | —     | —          | —           | —           | —         | —         | —     | —          |
| 21 窯業・土石     | 141  | 157     | 148   | 106   | 47  | 458   | 84,124     | 174,416     | 352,414     | 58,044    | 20,344    | —     | 430,802    |
| 22 鉄鋼業       | 16   | 215     | 60    | 6     | 2   | 283   | 128,266    | 865,093     | 1,147,161   | 19,819    | —         | —     | 1,166,980  |
| 23 非鉄金属      | 1    | 189     | 81    | —     | —   | 270   | X          | X           | X           | X         | —         | —     | X          |
| 24 金属製品      | 38   | 528     | 143   | 15    | 4   | 690   | 305,428    | 832,529     | 1,182,883   | 330,053   | 545       | —     | 1,513,481  |
| 25 はん用機械     | 19   | 291     | 65    | 6     | 1   | 363   | 172,027    | 527,073     | 923,784     | 42,945    | 4,681     | —     | 971,410    |
| 26 生産用機械     | 90   | 1,283   | 270   | 30    | 6   | 1,589 | 719,725    | 2,762,199   | 4,083,202   | 249,404   | 86,291    | 113   | 4,419,010  |
| 27 業務用機械     | —    | —       | —     | —     | —   | —     | —          | —           | —           | —         | —         | —     | —          |
| 28 電子部品      | 6    | 1,280   | 393   | —     | —   | 1,673 | 992,552    | 3,012,913   | 4,725,054   | 135,914   | 269,509   | —     | 5,130,477  |
| 29 電気機械      | 5    | 28      | 54    | 1     | 1   | 84    | 23,892     | 53,449      | 46,824      | 57,607    | 435       | —     | 104,866    |
| 30 情報通信      | 2    | 7       | 33    | —     | —   | 40    | X          | X           | X           | X         | —         | —     | X          |
| 31 輸送機械      | 5    | 33      | 19    | 1     | —   | 53    | 21,055     | 61,351      | 129,722     | 16,347    | —         | —     | 146,069    |
| 32 その他製品     | 11   | 7       | 3     | 10    | 4   | 24    | 1,511      | 3,134       | 7,562       | 1,880     | 160       | —     | 9,602      |
| 能美郡川北町       | 68   | 1,780   | 442   | 19    | 11  | 2,252 | 1,080,982  | 3,220,751   | 6,628,772   | 99,504    | 53,074    | —     | 6,781,350  |
| 09 食料品       | 8    | 49      | 77    | 2     | 1   | 129   | 30,775     | 101,727     | 193,665     | —         | —         | —     | 193,665    |
| 10 飲料・たばこ・飼料 | 1    | 2       | 1     | —     | —   | 3     | X          | X           | X           | X         | X         | —     | X          |
| 11 繊維工業      | 9    | 31      | 59    | 5     | 4   | 99    | 19,390     | 135,837     | 147,563     | 36,372    | —         | —     | 183,935    |
| 12 木材・木製品    | 2    | 1       | 1     | 1     | 1   | 4     | X          | X           | X           | X         | X         | —     | X          |
| 13 家具・装備品    | —    | —       | —     | —     | —   | —     | —          | —           | —           | —         | —         | —     | —          |
| 14 パルプ・紙     | 2    | 6       | 4     | 1     | —   | 11    | X          | X           | X           | X         | X         | —     | X          |
| 15 印刷        | 2    | 44      | 21    | 1     | —   | 66    | X          | X           | X           | X         | X         | —     | X          |
| 16 化学工業      | 1    | 15      | 3     | —     | —   | 18    | X          | X           | X           | X         | X         | —     | X          |
| 17 石油・石炭     | 3    | 36      | 9     | —     | —   | 45    | 23,199     | 183,528     | 285,270     | —         | —         | —     | 285,270    |
| 18 プラスチック製品  | 1    | 20      | 24    | —     | —   | 44    | X          | X           | X           | X         | X         | —     | X          |
| 19 ゴム製品      | —    | —       | —     | —     | —   | —     | —          | —           | —           | —         | —         | —     | —          |
| 20 皮革        | —    | —       | —     | —     | —   | —     | —          | —           | —           | —         | —         | —     | —          |
| 21 窯業・土石     | 11   | 93      | 28    | 2     | 1   | 124   | 47,363     | 86,810      | 183,818     | 17,216    | 5,041     | —     | 206,075    |
| 22 鉄鋼業       | 2    | 17      | 8     | 2     | 1   | 28    | X          | X           | X           | X         | X         | —     | X          |
| 23 非鉄金属      | —    | —       | —     | —     | —   | —     | —          | —           | —           | —         | —         | —     | —          |
| 24 金属製品      | 7    | 66      | 12    | 1     | 1   | 80    | 33,987     | 77,146      | 128,555     | 4,125     | 249       | —     | 132,929    |
| 25 はん用機械     | 1    | —       | —     | 1     | 2   | 3     | X          | X           | X           | X         | X         | —     | X          |
| 26 生産用機械     | 14   | 209     | 47    | 2     | —   | 258   | 96,865     | 238,192     | 442,413     | 11,277    | 6,198     | —     | 459,888    |
| 27 業務用機械     | —    | —       | —     | —     | —   | —     | —          | —           | —           | —         | —         | —     | —          |
| 28 電子部品      | 1    | 1,127   | 100   | —     | —   | 1,227 | X          | X           | X           | X         | X         | —     | X          |
| 29 電気機械      | —    | —       | —     | —     | —   | —     | —          | —           | —           | —         | —         | —     | —          |
| 30 情報通信      | 1    | 7       | 19    | —     | —   | 26    | X          | X           | X           | X         | X         | —     | X          |
| 31 輸送機械      | 1    | 57      | 29    | —     | —   | 86    | X          | X           | X           | X         | X         | —     | X          |
| 32 その他製品     | 1    | —       | —     | 1     | —   | 1     | X          | X           | X           | X         | X         | —     | X          |

第20表 総合統計表 市町別、産業別 (つづき)

(全事業所)

| 産業別          | 事業所数 | 従業者数(人) |       |       |    |       | 現金給与総額(万円) | 原材料使用額等(万円) | 製造品出荷額等(万円) |         |         |       |           |
|--------------|------|---------|-------|-------|----|-------|------------|-------------|-------------|---------|---------|-------|-----------|
|              |      | 常用労働者   |       | 家族従業者 |    | 計     |            |             | 製造品出荷額      | 加工賃収入額  | その他収入額  | くず、廃物 | 計         |
|              |      | 男       | 女     | 男     | 女  |       |            |             |             |         |         |       |           |
| 石川郡野々市町      | 125  | 1,432   | 1,061 | 47    | 22 | 2,562 | 825,310    | 1,982,937   | 3,197,026   | 318,269 | 251,644 | —     | 3,766,939 |
| 09 食料品       | 19   | 186     | 547   | 7     | 3  | 743   | 122,940    | 471,178     | 664,187     | 7,050   | —       | —     | 671,237   |
| 10 飲料・たばこ・飼料 | 1    | 25      | 12    | —     | —  | 37    | X          | X           | X           | X       | X       | —     | X         |
| 11 繊維工業      | 8    | 70      | 42    | 4     | 3  | 119   | 35,791     | 140,831     | 92,276      | 114,832 | —       | —     | 207,108   |
| 12 木材・木製品    | 1    | —       | —     | 2     | 1  | 3     | —          | X           | X           | X       | X       | —     | X         |
| 13 家具・装備品    | 6    | 4       | 2     | 4     | 2  | 12    | 1,475      | 1,942       | 4,348       | 500     | 268     | —     | 5,116     |
| 14 パルプ・紙     | 8    | 19      | 23    | 2     | 2  | 46    | 11,708     | 7,470       | 32,911      | 9,650   | 143     | —     | 42,704    |
| 15 印刷        | 14   | 229     | 154   | 5     | 2  | 390   | 128,966    | 201,853     | 423,897     | 11,136  | —       | —     | 435,033   |
| 16 化学工業      | —    | —       | —     | —     | —  | —     | —          | —           | —           | —       | —       | —     | —         |
| 17 石油・石炭     | —    | —       | —     | —     | —  | —     | —          | —           | —           | —       | —       | —     | —         |
| 18 プラスチック製品  | 2    | 6       | 6     | —     | —  | 12    | X          | X           | X           | X       | X       | —     | X         |
| 19 ゴム製品      | —    | —       | —     | —     | —  | —     | —          | —           | —           | —       | —       | —     | —         |
| 20 皮革        | —    | —       | —     | —     | —  | —     | —          | —           | —           | —       | —       | —     | —         |
| 21 窯業・土石     | 2    | 1       | 11    | 1     | 1  | 14    | X          | X           | X           | X       | X       | —     | X         |
| 22 鉄鋼業       | 1    | 2       | 1     | —     | —  | 3     | X          | X           | X           | X       | X       | —     | X         |
| 23 非鉄金属      | 1    | —       | —     | 1     | 1  | 2     | —          | X           | X           | X       | X       | —     | X         |
| 24 金属製品      | 14   | 46      | 32    | 7     | 2  | 87    | 28,138     | 32,494      | 34,217      | 70,386  | 42,069  | —     | 146,672   |
| 25 はん用機械     | 1    | 10      | 1     | —     | —  | 11    | X          | X           | X           | X       | X       | —     | X         |
| 26 生産用機械     | 24   | 439     | 60    | 5     | 3  | 507   | 240,606    | 647,609     | 1,195,460   | 76,432  | 985     | —     | 1,272,877 |
| 27 業務用機械     | —    | —       | —     | —     | —  | —     | —          | —           | —           | —       | —       | —     | —         |
| 28 電子部品      | 3    | 3       | 14    | 3     | —  | 20    | 3,853      | 1,592       | 1,877       | 7,096   | 245     | —     | 9,218     |
| 29 電気機械      | 7    | 240     | 107   | —     | —  | 347   | 147,909    | 277,977     | 437,634     | 9,067   | 122,384 | —     | 569,085   |
| 30 情報通信      | —    | —       | —     | —     | —  | —     | —          | —           | —           | —       | —       | —     | —         |
| 31 輸送機械      | 3    | 67      | 26    | 1     | —  | 94    | 33,546     | 79,103      | 133,042     | 1,210   | 39      | —     | 134,291   |
| 32 その他製品     | 10   | 85      | 23    | 5     | 2  | 115   | 47,591     | 89,769      | 100,751     | 1,740   | 80,011  | —     | 182,502   |
| 河北郡津幡町       | 131  | 1,289   | 961   | 58    | 33 | 2,341 | 812,040    | 2,399,804   | 3,735,144   | 246,895 | 48,314  | 3,438 | 4,033,791 |
| 09 食料品       | 7    | 101     | 125   | 5     | 5  | 236   | 53,016     | 141,458     | 247,776     | —       | —       | —     | 247,776   |
| 10 飲料・たばこ・飼料 | 1    | 5       | 5     | —     | —  | 10    | X          | X           | X           | X       | X       | —     | X         |
| 11 繊維工業      | 23   | 71      | 202   | 11    | 8  | 292   | 76,142     | 188,671     | 237,194     | 123,170 | 120     | —     | 360,484   |
| 12 木材・木製品    | 5    | 8       | 4     | 2     | 1  | 15    | 3,054      | 8,792       | 9,756       | 1,801   | —       | —     | 11,557    |
| 13 家具・装備品    | 8    | 30      | 16    | 8     | 6  | 60    | 14,266     | 58,163      | 80,190      | 251     | —       | —     | 80,441    |
| 14 パルプ・紙     | 1    | —       | 3     | 1     | —  | 4     | X          | X           | X           | X       | X       | —     | X         |
| 15 印刷        | 1    | 2       | 3     | 1     | —  | 6     | X          | X           | X           | X       | X       | —     | X         |
| 16 化学工業      | —    | —       | —     | —     | —  | —     | —          | —           | —           | —       | —       | —     | —         |
| 17 石油・石炭     | 1    | 5       | 1     | —     | —  | 6     | X          | X           | X           | X       | X       | —     | X         |
| 18 プラスチック製品  | 6    | 23      | 38    | 4     | 3  | 68    | 15,753     | 20,214      | 65,210      | 4,342   | —       | —     | 69,552    |
| 19 ゴム製品      | 3    | 9       | 19    | 1     | —  | 29    | 9,024      | 18,257      | 37,219      | 530     | —       | —     | 37,749    |
| 20 皮革        | —    | —       | —     | —     | —  | —     | —          | —           | —           | —       | —       | —     | —         |
| 21 窯業・土石     | 5    | 21      | 10    | 2     | 1  | 34    | 9,848      | 27,695      | 39,756      | —       | —       | —     | 39,756    |
| 22 鉄鋼業       | 2    | 35      | 6     | 1     | —  | 42    | X          | X           | X           | X       | X       | —     | X         |
| 23 非鉄金属      | —    | —       | —     | —     | —  | —     | —          | —           | —           | —       | —       | —     | —         |
| 24 金属製品      | 19   | 273     | 121   | 5     | 3  | 402   | 154,285    | 279,114     | 583,367     | 30,273  | 1,837   | —     | 615,477   |
| 25 はん用機械     | 11   | 72      | 26    | 6     | 3  | 107   | 40,593     | 83,403      | 180,756     | 22,689  | 5,859   | —     | 209,304   |
| 26 生産用機械     | 16   | 199     | 78    | 4     | 1  | 282   | 138,528    | 295,352     | 510,646     | 15,784  | 1,600   | 742   | 528,772   |
| 27 業務用機械     | —    | —       | —     | —     | —  | —     | —          | —           | —           | —       | —       | —     | —         |
| 28 電子部品      | —    | —       | —     | —     | —  | —     | —          | —           | —           | —       | —       | —     | —         |
| 29 電気機械      | 5    | 139     | 56    | 1     | —  | 196   | 107,079    | 377,384     | 607,517     | 15,893  | —       | —     | 623,410   |
| 30 情報通信      | 3    | 46      | 100   | 1     | 1  | 148   | 25,626     | 13,044      | 35,700      | 21,210  | —       | —     | 56,910    |
| 31 輸送機械      | 6    | 161     | 54    | 1     | 1  | 217   | 72,466     | 272,214     | 428,833     | 600     | —       | 2,696 | 432,129   |
| 32 その他製品     | 8    | 89      | 94    | 4     | —  | 187   | 70,696     | 480,892     | 560,381     | 111     | 20,078  | —     | 580,570   |

第20表 総合統計表 市町別、産業別 (つづき)

(全事業所)

| 産業別          | 事業所数 | 従業者数(人) |       |       |    |       | 現金給与総額(万円) | 原材料使用額等(万円) | 製造品出荷額等(万円) |         |         |       |           |
|--------------|------|---------|-------|-------|----|-------|------------|-------------|-------------|---------|---------|-------|-----------|
|              |      | 常用労働者   |       | 家族従業者 |    | 計     |            |             | 製造品出荷額      | 加工賃収入額  | その他収入額  | くず、廃物 | 計         |
|              |      | 男       | 女     | 男     | 女  |       |            |             |             |         |         |       |           |
| 河北郡内灘町       | 78   | 175     | 257   | 41    | 22 | 495   | 106,117    | 210,051     | 416,076     | 115,117 | 14,127  | —     | 545,320   |
| 09 食料品       | 5    | 20      | 87    | 3     | 2  | 112   | 16,204     | 78,596      | 215,074     | —       | —       | —     | 215,074   |
| 10 飲料・たばこ・飼料 | 1    | 11      | 2     | —     | —  | 13    | X          | X           | X           | X       | X       | —     | X         |
| 11 繊維工業      | 44   | 49      | 123   | 18    | 14 | 204   | 39,015     | 71,932      | 113,181     | 52,251  | 422     | —     | 165,854   |
| 12 木材・木製品    | —    | —       | —     | —     | —  | —     | —          | —           | —           | —       | —       | —     | —         |
| 13 家具・装備品    | 6    | 9       | 9     | 4     | 2  | 24    | 3,911      | 2,567       | 7,012       | 2,566   | —       | —     | 9,578     |
| 14 パルプ・紙     | —    | —       | —     | —     | —  | —     | —          | —           | —           | —       | —       | —     | —         |
| 15 印刷        | 1    | —       | —     | 1     | —  | 1     | X          | X           | X           | X       | X       | —     | X         |
| 16 化学工業      | —    | —       | —     | —     | —  | —     | —          | —           | —           | —       | —       | —     | —         |
| 17 石油・石炭     | —    | —       | —     | —     | —  | —     | —          | —           | —           | —       | —       | —     | —         |
| 18 プラスチック製品  | —    | —       | —     | —     | —  | —     | —          | —           | —           | —       | —       | —     | —         |
| 19 ゴム製品      | —    | —       | —     | —     | —  | —     | —          | —           | —           | —       | —       | —     | —         |
| 20 皮革        | —    | —       | —     | —     | —  | —     | —          | —           | —           | —       | —       | —     | —         |
| 21 窯業・土石     | 1    | —       | 1     | 1     | —  | 2     | X          | X           | X           | X       | —       | —     | X         |
| 22 鉄鋼業       | 2    | 3       | 1     | 2     | —  | 6     | X          | X           | X           | X       | —       | —     | X         |
| 23 非鉄金属      | —    | —       | —     | —     | —  | —     | —          | —           | —           | —       | —       | —     | —         |
| 24 金属製品      | 5    | 25      | 4     | 1     | —  | 30    | 9,430      | 12,479      | 24,194      | 14,009  | —       | —     | 38,203    |
| 25 はん用機械     | —    | —       | —     | —     | —  | —     | —          | —           | —           | —       | —       | —     | —         |
| 26 生産用機械     | 7    | 56      | 10    | 4     | 1  | 71    | 29,170     | 27,373      | 50,539      | 34,176  | —       | —     | 84,715    |
| 27 業務用機械     | —    | —       | —     | —     | —  | —     | —          | —           | —           | —       | —       | —     | —         |
| 28 電子部品      | 1    | 2       | 19    | —     | —  | 21    | X          | X           | X           | X       | —       | —     | X         |
| 29 電気機械      | —    | —       | —     | —     | —  | —     | —          | —           | —           | —       | —       | —     | —         |
| 30 情報通信      | —    | —       | —     | —     | —  | —     | —          | —           | —           | —       | —       | —     | —         |
| 31 輸送機械      | —    | —       | —     | —     | —  | —     | —          | —           | —           | —       | —       | —     | —         |
| 32 その他製品     | 5    | —       | 1     | 7     | 3  | 11    | 692        | 1,819       | 3,715       | 1,500   | —       | —     | 5,215     |
| 羽咋郡志賀町       | 154  | 1,701   | 1,060 | 76    | 56 | 2,893 | 1,178,827  | 5,259,295   | 7,644,458   | 341,329 | 187,101 | 71    | 8,172,959 |
| 09 食料品       | 16   | 12      | 39    | 10    | 12 | 73    | 9,888      | 9,173       | 18,196      | 18,469  | —       | —     | 36,665    |
| 10 飲料・たばこ・飼料 | 2    | 13      | 7     | 1     | —  | 21    | X          | X           | X           | X       | X       | —     | X         |
| 11 繊維工業      | 50   | 60      | 161   | 30    | 25 | 276   | 45,403     | 70,463      | 74,765      | 97,755  | —       | —     | 172,520   |
| 12 木材・木製品    | 10   | 27      | 15    | 5     | 3  | 50    | 11,971     | 49,500      | 82,059      | 859     | —       | —     | 82,918    |
| 13 家具・装備品    | 1    | 1       | —     | —     | —  | 1     | X          | X           | X           | X       | X       | —     | X         |
| 14 パルプ・紙     | —    | —       | —     | —     | —  | —     | —          | —           | —           | —       | —       | —     | —         |
| 15 印刷        | 6    | 39      | 23    | 4     | 3  | 69    | 19,779     | 26,246      | 3,825       | 57,572  | —       | —     | 61,397    |
| 16 化学工業      | 1    | 18      | 4     | —     | —  | 22    | X          | X           | X           | X       | X       | —     | X         |
| 17 石油・石炭     | —    | —       | —     | —     | —  | —     | —          | —           | —           | —       | —       | —     | —         |
| 18 プラスチック製品  | 5    | 17      | 21    | 2     | 1  | 41    | 11,874     | 108,690     | 43,853      | 800     | 131,000 | 71    | 175,724   |
| 19 ゴム製品      | 1    | 18      | 3     | —     | —  | 21    | X          | X           | X           | X       | X       | —     | X         |
| 20 皮革        | 1    | 13      | 13    | —     | —  | 26    | X          | X           | X           | X       | X       | —     | X         |
| 21 窯業・土石     | 8    | 59      | 48    | 6     | 3  | 116   | 58,650     | 227,733     | 388,758     | 500     | 500     | —     | 389,758   |
| 22 鉄鋼業       | 1    | 10      | 1     | —     | —  | 11    | X          | X           | X           | X       | X       | —     | X         |
| 23 非鉄金属      | 4    | 86      | 6     | 1     | 1  | 94    | 41,753     | 1,081,300   | 1,365,167   | 709     | —       | —     | 1,365,876 |
| 24 金属製品      | 9    | 122     | 46    | 4     | 2  | 174   | 75,831     | 155,657     | 252,060     | 71,498  | 450     | —     | 324,008   |
| 25 はん用機械     | 1    | 8       | 1     | —     | —  | 9     | X          | X           | X           | X       | X       | —     | X         |
| 26 生産用機械     | 6    | 201     | 43    | 2     | —  | 246   | 105,661    | 201,742     | 541,487     | 16,790  | 26,101  | —     | 584,378   |
| 27 業務用機械     | 3    | 59      | 57    | —     | —  | 116   | 42,826     | 121,591     | 279,622     | 52      | —       | —     | 279,674   |
| 28 電子部品      | 6    | 754     | 354   | —     | —  | 1,108 | 573,404    | 2,591,859   | 3,603,542   | 11,835  | —       | —     | 3,615,377 |
| 29 電気機械      | 11   | 39      | 177   | 2     | 1  | 219   | 31,238     | 109,729     | 90,491      | 47,247  | 15,390  | —     | 153,128   |
| 30 情報通信      | 2    | 25      | 25    | —     | —  | 50    | X          | X           | X           | X       | X       | —     | X         |
| 31 輸送機械      | 5    | 118     | 12    | 3     | 1  | 134   | 92,290     | 300,901     | 525,947     | 520     | —       | —     | 526,467   |
| 32 その他製品     | 5    | 2       | 4     | 6     | 4  | 16    | 1,593      | 3,711       | 6,921       | 3,223   | —       | —     | 10,144    |

| 産業別          | 事業所数 | 従業者数(人) |     |       |    |       | 現金給与総額(万円) | 原材料使用額等(万円) | 製造品出荷額等(万円) |           |        |       |           |
|--------------|------|---------|-----|-------|----|-------|------------|-------------|-------------|-----------|--------|-------|-----------|
|              |      | 常用労働者   |     | 家族従業者 |    | 計     |            |             | 製造品出荷額      | 加工賃収入額    | その他収入額 | くず、廃物 | 計         |
|              |      | 男       | 女   | 男     | 女  |       |            |             |             |           |        |       |           |
| 羽咋郡宝達志水町     | 106  | 982     | 677 | 41    | 25 | 1,725 | 629,797    | 2,247,987   | 7,910,791   | 490,540   | 89,724 | —     | 8,491,055 |
| 09 食料品       | 7    | 13      | 10  | 6     | 4  | 33    | 7,001      | 20,086      | 14,081      | 130       | 18,451 | —     | 32,662    |
| 10 飲料・たばこ・飼料 | 1    | 5       | 2   | —     | —  | 7     | X          | X           | X           | X         | X      | —     | X         |
| 11 繊維工業      | 30   | 110     | 181 | 10    | 10 | 311   | 75,713     | 102,137     | 61,119      | 251,168   | 281    | —     | 312,568   |
| 12 木材・木製品    | 4    | 12      | 5   | 2     | 1  | 20    | 5,035      | 7,594       | 14,886      | 2,990     | —      | —     | 17,876    |
| 13 家具・装備品    | 2    | 9       | 4   | 1     | —  | 14    | X          | X           | X           | X         | X      | —     | X         |
| 14 パルプ・紙     | —    | —       | —   | —     | —  | —     | —          | —           | —           | —         | —      | —     | —         |
| 15 印刷        | 3    | 6       | 3   | 4     | 2  | 15    | 2,285      | 2,019       | 4,982       | 917       | —      | —     | 5,899     |
| 16 化学工業      | 2    | 215     | 116 | —     | —  | 331   | X          | X           | X           | X         | X      | —     | X         |
| 17 石油・石炭     | —    | —       | —   | —     | —  | —     | —          | —           | —           | —         | —      | —     | —         |
| 18 プラスチック製品  | 15   | 86      | 117 | 5     | 4  | 212   | 49,571     | 178,076     | 260,736     | 27,840    | 10     | —     | 288,586   |
| 19 ゴム製品      | —    | —       | —   | —     | —  | —     | —          | —           | —           | —         | —      | —     | —         |
| 20 皮革        | —    | —       | —   | —     | —  | —     | —          | —           | —           | —         | —      | —     | —         |
| 21 窯業・土石     | 6    | 77      | 22  | 2     | —  | 101   | 31,988     | 55,713      | 65,132      | 54,253    | 4,931  | —     | 124,316   |
| 22 鉄鋼業       | 2    | 23      | 3   | 1     | 1  | 28    | X          | X           | X           | X         | X      | —     | X         |
| 23 非鉄金属      | 4    | 228     | 47  | —     | —  | 275   | 163,270    | 938,105     | 1,350,418   | —         | —      | —     | 1,350,418 |
| 24 金属製品      | 8    | 105     | 60  | 2     | 1  | 168   | 63,796     | 174,104     | 199,181     | 85,146    | 300    | —     | 284,627   |
| 25 はん用機械     | 2    | 1       | 1   | 1     | —  | 3     | X          | X           | X           | X         | X      | —     | X         |
| 26 生産用機械     | 13   | 51      | 10  | 3     | 1  | 65    | 19,416     | 44,276      | 108,109     | 18,932    | 58,818 | —     | 185,859   |
| 27 業務用機械     | 1    | 6       | 3   | —     | —  | 9     | X          | X           | X           | X         | X      | —     | X         |
| 28 電子部品      | 1    | 17      | 29  | —     | —  | 46    | X          | X           | X           | X         | X      | —     | X         |
| 29 電気機械      | 3    | 10      | 63  | 2     | 1  | 76    | 12,619     | 7,409       | 1,600       | 31,968    | —      | —     | 33,568    |
| 30 情報通信      | —    | —       | —   | —     | —  | —     | —          | —           | —           | —         | —      | —     | —         |
| 31 輸送機械      | —    | —       | —   | —     | —  | —     | —          | —           | —           | —         | —      | —     | —         |
| 32 その他製品     | 2    | 8       | 1   | 2     | —  | 11    | X          | X           | X           | X         | X      | —     | X         |
| 鹿島郡中能登町      | 228  | 992     | 891 | 141   | 96 | 2,120 | 566,269    | 1,425,461   | 1,368,280   | 1,064,183 | 33,254 | —     | 2,465,717 |
| 09 食料品       | 8    | 38      | 76  | 5     | 4  | 123   | 30,303     | 59,618      | 105,954     | —         | 1,066  | —     | 107,020   |
| 10 飲料・たばこ・飼料 | 2    | 5       | —   | —     | —  | 5     | X          | X           | X           | X         | X      | —     | X         |
| 11 繊維工業      | 162  | 439     | 448 | 102   | 81 | 1,070 | 253,575    | 582,984     | 137,899     | 976,749   | 363    | —     | 1,115,011 |
| 12 木材・木製品    | 3    | 7       | 2   | 1     | —  | 10    | 2,505      | 5,730       | 7,900       | 980       | —      | —     | 8,880     |
| 13 家具・装備品    | 11   | 14      | 9   | 12    | 1  | 36    | 8,998      | 34,765      | 66,257      | 1,120     | —      | —     | 67,377    |
| 14 パルプ・紙     | —    | —       | —   | —     | —  | —     | —          | —           | —           | —         | —      | —     | —         |
| 15 印刷        | 2    | 2       | —   | 2     | 1  | 5     | X          | X           | X           | X         | X      | —     | X         |
| 16 化学工業      | —    | —       | —   | —     | —  | —     | —          | —           | —           | —         | —      | —     | —         |
| 17 石油・石炭     | —    | —       | —   | —     | —  | —     | —          | —           | —           | —         | —      | —     | —         |
| 18 プラスチック製品  | 6    | 134     | 89  | 1     | —  | 224   | 88,971     | 290,179     | 393,241     | 13,587    | —      | —     | 406,828   |
| 19 ゴム製品      | 1    | 2       | 1   | 1     | —  | 4     | X          | X           | X           | X         | X      | —     | X         |
| 20 皮革        | —    | —       | —   | —     | —  | —     | —          | —           | —           | —         | —      | —     | —         |
| 21 窯業・土石     | 5    | 23      | 9   | 3     | 1  | 36    | 8,060      | 29,344      | 52,556      | 3,338     | —      | —     | 55,894    |
| 22 鉄鋼業       | 3    | 11      | 2   | 2     | 2  | 17    | 4,010      | 8,055       | 14,200      | 3,950     | —      | —     | 18,150    |
| 23 非鉄金属      | 1    | 8       | —   | —     | —  | 8     | X          | X           | X           | X         | X      | —     | X         |
| 24 金属製品      | 6    | 107     | 107 | 5     | 2  | 221   | 60,739     | 192,021     | 292,680     | 4,160     | —      | —     | 296,840   |
| 25 はん用機械     | —    | —       | —   | —     | —  | —     | —          | —           | —           | —         | —      | —     | —         |
| 26 生産用機械     | 8    | 40      | 22  | 5     | 2  | 69    | 22,453     | 46,958      | 62,662      | 4,805     | 4,399  | —     | 71,866    |
| 27 業務用機械     | —    | —       | —   | —     | —  | —     | —          | —           | —           | —         | —      | —     | —         |
| 28 電子部品      | 2    | 95      | 44  | —     | —  | 139   | X          | X           | X           | X         | X      | —     | X         |
| 29 電気機械      | 5    | 55      | 80  | —     | —  | 135   | 25,896     | 133,638     | 92,455      | 53,483    | 27,399 | —     | 173,337   |
| 30 情報通信      | —    | —       | —   | —     | —  | —     | —          | —           | —           | —         | —      | —     | —         |
| 31 輸送機械      | —    | —       | —   | —     | —  | —     | —          | —           | —           | —         | —      | —     | —         |
| 32 その他製品     | 3    | 12      | 2   | 2     | 2  | 18    | 7,442      | 2,469       | 18,737      | —         | —      | —     | 18,737    |



第20表 総合統計表 市町別、産業別 (つづき)

(全事業所)

| 産業別          | 事業所数 | 従業者数(人) |     |       |    |       | 現金給与総額(万円) | 原材料使用額等(万円) | 製造品出荷額等(万円) |         |        |       |           |
|--------------|------|---------|-----|-------|----|-------|------------|-------------|-------------|---------|--------|-------|-----------|
|              |      | 常用労働者   |     | 家族従業者 |    | 計     |            |             | 製造品出荷額      | 加工賃収入額  | その他収入額 | くず、廃物 | 計         |
|              |      | 男       | 女   | 男     | 女  |       |            |             |             |         |        |       |           |
| 鳳珠郡穴水町       | 42   | 171     | 241 | 22    | 19 | 453   | 129,395    | 337,282     | 606,839     | 50,371  | 4,851  | —     | 662,061   |
| 09 食料品       | 7    | 2       | 4   | 7     | 7  | 20    | 1,113      | 3,808       | 4,700       | 74      | 1,191  | —     | 5,965     |
| 10 飲料・たばこ・飼料 | 1    | 4       | 3   | —     | —  | 7     | X          | X           | X           | X       | X      | —     | X         |
| 11 繊維工業      | 8    | 9       | 89  | 2     | 2  | 102   | 16,416     | 14,330      | 14,534      | 27,605  | —      | —     | 42,139    |
| 12 木材・木製品    | 4    | 10      | 5   | 2     | 2  | 19    | 3,457      | 10,953      | 18,010      | 1,952   | —      | —     | 19,962    |
| 13 家具・装備品    | 3    | 5       | 2   | 2     | 1  | 10    | 2,438      | 2,293       | 5,420       | 690     | —      | —     | 6,110     |
| 14 パルプ・紙     | —    | —       | —   | —     | —  | —     | —          | —           | —           | —       | —      | —     | —         |
| 15 印刷        | 2    | 2       | 3   | 1     | 1  | 7     | X          | X           | X           | X       | X      | —     | X         |
| 16 化学工業      | —    | —       | —   | —     | —  | —     | —          | —           | —           | —       | —      | —     | —         |
| 17 石油・石炭     | 1    | 6       | 3   | —     | —  | 9     | X          | X           | X           | X       | X      | —     | X         |
| 18 プラスチック製品  | 1    | 1       | —   | —     | —  | 1     | X          | X           | X           | X       | X      | —     | X         |
| 19 ゴム製品      | —    | —       | —   | —     | —  | —     | —          | —           | —           | —       | —      | —     | —         |
| 20 皮革        | —    | —       | —   | —     | —  | —     | —          | —           | —           | —       | —      | —     | —         |
| 21 窯業・土石     | 2    | 19      | 2   | —     | —  | 21    | X          | X           | X           | X       | X      | —     | X         |
| 22 鉄鋼業       | 1    | —       | —   | 1     | —  | 1     | X          | X           | X           | X       | X      | —     | X         |
| 23 非鉄金属      | —    | —       | —   | —     | —  | —     | —          | —           | —           | —       | —      | —     | —         |
| 24 金属製品      | 3    | 3       | 4   | 4     | 2  | 13    | 1,985      | 2,671       | 4,539       | 1,479   | —      | —     | 6,018     |
| 25 はん用機械     | —    | —       | —   | —     | —  | —     | —          | —           | —           | —       | —      | —     | —         |
| 26 生産用機械     | —    | —       | —   | —     | —  | —     | —          | —           | —           | —       | —      | —     | —         |
| 27 業務用機械     | 1    | 30      | 4   | —     | —  | 34    | X          | X           | X           | X       | X      | —     | X         |
| 28 電子部品      | 1    | 68      | 78  | —     | —  | 146   | X          | X           | X           | X       | X      | —     | X         |
| 29 電気機械      | 1    | 2       | 11  | —     | —  | 13    | X          | X           | X           | X       | X      | —     | X         |
| 30 情報通信      | 1    | 6       | 31  | —     | —  | 37    | X          | X           | X           | X       | X      | —     | X         |
| 31 輸送機械      | 1    | 3       | —   | 1     | 1  | 5     | X          | X           | X           | X       | X      | —     | X         |
| 32 その他製品     | 4    | 1       | 2   | 2     | 3  | 8     | 787        | 1,110       | 1,470       | 1,405   | 30     | —     | 2,905     |
| 鳳珠郡能登町       | 105  | 535     | 664 | 51    | 23 | 1,273 | 367,253    | 820,734     | 1,324,397   | 139,498 | 10,546 | —     | 1,474,441 |
| 09 食料品       | 33   | 49      | 131 | 17    | 13 | 210   | 31,979     | 79,115      | 132,591     | 4,849   | 2,639  | —     | 140,079   |
| 10 飲料・たばこ・飼料 | 4    | 13      | 14  | —     | —  | 27    | 8,047      | 8,581       | 23,154      | —       | —      | —     | 23,154    |
| 11 繊維工業      | 16   | 72      | 252 | 3     | 1  | 328   | 62,180     | 29,031      | 39,736      | 79,322  | —      | —     | 119,058   |
| 12 木材・木製品    | 8    | 14      | 3   | 7     | 1  | 25    | 3,485      | 10,071      | 12,388      | 2,282   | 50     | —     | 14,720    |
| 13 家具・装備品    | 3    | 7       | 1   | 3     | —  | 11    | 2,276      | 2,896       | 7,440       | 350     | 50     | —     | 7,840     |
| 14 パルプ・紙     | —    | —       | —   | —     | —  | —     | —          | —           | —           | —       | —      | —     | —         |
| 15 印刷        | 4    | 3       | 2   | 1     | 1  | 7     | 972        | 2,788       | 5,064       | —       | —      | —     | 5,064     |
| 16 化学工業      | —    | —       | —   | —     | —  | —     | —          | —           | —           | —       | —      | —     | —         |
| 17 石油・石炭     | —    | —       | —   | —     | —  | —     | —          | —           | —           | —       | —      | —     | —         |
| 18 プラスチック製品  | 2    | 3       | 2   | 1     | —  | 6     | X          | X           | X           | X       | —      | —     | X         |
| 19 ゴム製品      | —    | —       | —   | —     | —  | —     | —          | —           | —           | —       | —      | —     | —         |
| 20 皮革        | —    | —       | —   | —     | —  | —     | —          | —           | —           | —       | —      | —     | —         |
| 21 窯業・土石     | 14   | 58      | 15  | 6     | 4  | 83    | 21,007     | 53,590      | 121,635     | —       | 5,457  | —     | 127,092   |
| 22 鉄鋼業       | 1    | —       | —   | 1     | 1  | 2     | X          | X           | X           | X       | —      | —     | X         |
| 23 非鉄金属      | —    | —       | —   | —     | —  | —     | —          | —           | —           | —       | —      | —     | —         |
| 24 金属製品      | 2    | 11      | 3   | 2     | —  | 16    | X          | X           | X           | X       | —      | —     | X         |
| 25 はん用機械     | 1    | 6       | 2   | —     | —  | 8     | X          | X           | X           | X       | —      | —     | X         |
| 26 生産用機械     | 1    | —       | —   | 1     | —  | 1     | X          | X           | X           | X       | —      | —     | X         |
| 27 業務用機械     | —    | —       | —   | —     | —  | —     | —          | —           | —           | —       | —      | —     | —         |
| 28 電子部品      | 2    | 284     | 175 | —     | —  | 459   | X          | X           | X           | X       | —      | —     | X         |
| 29 電気機械      | 5    | 3       | 42  | 4     | 1  | 50    | 4,117      | 2,935       | —           | 8,075   | —      | —     | 8,075     |
| 30 情報通信      | —    | —       | —   | —     | —  | —     | —          | —           | —           | —       | —      | —     | —         |
| 31 輸送機械      | 3    | 7       | 3   | 1     | 1  | 12    | 2,052      | 3,738       | —           | 5,753   | 2,250  | —     | 8,003     |
| 32 その他製品     | 6    | 5       | 19  | 4     | —  | 28    | 6,495      | 3,347       | 15,781      | 92      | 100    | —     | 15,973    |

第21表 産業別事業所数、従業者数、製造品出荷額等比較表（全事業所）

| 産 業          | 事 業 所 数 |       |       | 従 業 者 数 (人数) |         |         | 製 造 品 出 荷 額 等 (万円) |        |             |             |             |        |
|--------------|---------|-------|-------|--------------|---------|---------|--------------------|--------|-------------|-------------|-------------|--------|
|              | 平成17年   | 平成20年 | 増減数   | 増減比(%)       | 平成17年   | 平成20年   | 増減数                | 増減比(%) | 平成17年       | 平成20年       | 増減数         | 増減比(%) |
|              |         |       |       |              |         |         |                    |        |             |             |             |        |
| 合 計          | 8,237   | 7,558 | ▲ 679 | ▲ 8.2        | 106,049 | 110,643 | 4,594              | 4.3    | 253,499,588 | 285,148,662 | 31,649,074  | 12.5   |
| 09 食料品       | 747     | 717   | ▲ 30  | ▲ 4.0        | 12,495  | 12,363  | ▲ 132              | ▲ 1.1  | 15,030,708  | 14,897,862  | ▲ 132,846   | ▲ 0.9  |
| 10 飲料・たばこ・飼料 | 59      | 59    | 0     | 0.0          | 846     | 814     | ▲ 32               | ▲ 3.8  | 15,024,636  | 12,048,612  | ▲ 2,976,024 | ▲ 19.8 |
| 11 繊維工業      | 2,123   | 1,791 | ▲ 332 | ▲ 15.6       | 16,478  | 15,172  | ▲ 1,306            | ▲ 7.9  | 22,422,263  | 22,176,353  | ▲ 245,910   | ▲ 1.1  |
| 12 木材・木製品    | 275     | 245   | ▲ 30  | ▲ 10.9       | 1,599   | 1,512   | ▲ 87               | ▲ 5.4  | 2,334,337   | 2,459,152   | 124,815     | 5.3    |
| 13 家具・装備品    | 472     | 426   | ▲ 46  | ▲ 9.7        | 2,855   | 2,897   | 42                 | 1.5    | 6,896,416   | 7,455,527   | 559,111     | 8.1    |
| 14 パルプ・紙     | 122     | 117   | ▲ 5   | ▲ 4.1        | 1,369   | 1,431   | 62                 | 4.5    | 2,232,061   | 2,532,377   | 300,316     | 13.5   |
| 15 印刷        | 336     | 314   | ▲ 22  | ▲ 6.5        | 4,765   | 4,600   | ▲ 165              | ▲ 3.5  | 8,181,906   | 8,155,523   | ▲ 26,383    | ▲ 0.3  |
| 16 化学工業      | 31      | 37    | 6     | 19.4         | 1,359   | 1,614   | 255                | 18.8   | 9,552,561   | 10,610,672  | 1,058,111   | 11.1   |
| 17 石油・石炭     | 10      | 10    | 0     | 0.0          | 90      | 90      | 0                  | 0.0    | 475,740     | 544,476     | 68,736      | 14.4   |
| 18 プラスチック製品  | 226     | 203   | ▲ 23  | ▲ 10.2       | 3,393   | 3,406   | 13                 | 0.4    | 6,166,530   | 7,018,473   | 851,943     | 13.8   |
| 19 ゴム製品      | 27      | 25    | ▲ 2   | ▲ 7.4        | 278     | 326     | 48                 | 17.3   | 319,373     | 444,581     | 125,208     | 39.2   |
| 20 皮革        | 4       | 4     | 0     | 0.0          | 26      | 33      | 7                  | 26.9   | 27,799      | 37,158      | 9,359       | 33.7   |
| 21 窯業・土石     | 510     | 484   | ▲ 26  | ▲ 5.1        | 4,093   | 3,993   | ▲ 100              | ▲ 2.4  | 6,303,340   | 6,513,176   | 209,836     | 3.3    |
| 22 鉄鋼業       | 92      | 94    | 2     | 2.2          | 1,092   | 1,314   | 222                | 20.3   | 3,632,061   | 4,261,361   | 629,300     | 17.3   |
| 23 非鉄金属      | 26      | 35    | 9     | 34.6         | 844     | 994     | 150                | 17.8   | 3,958,810   | 4,801,580   | 842,770     | 21.3   |
| 24 金属製品      | 701     | 651   | ▲ 50  | ▲ 7.1        | 7,641   | 7,669   | 28                 | 0.4    | 12,638,409  | 14,344,790  | 1,706,381   | 13.5   |
| 25 はん用機械     | 233     | 193   | ▲ 40  | ▲ 17.2       | 5,114   | 4,577   | ▲ 537              | ▲ 10.5 | 11,154,010  | 12,667,067  | 1,513,057   | 13.6   |
| 26 生産用機械     | 857     | 843   | ▲ 14  | ▲ 1.6        | 16,190  | 18,920  | 2,730              | 16.9   | 54,556,966  | 71,139,456  | 16,582,490  | 30.4   |
| 27 業務用機械     | 40      | 42    | 2     | 5.0          | 1,180   | 1,123   | ▲ 57               | ▲ 4.8  | 2,062,327   | 2,301,803   | 239,476     | 11.6   |
| 28 電子部品      | 49      | 53    | 4     | 8.2          | 8,487   | 12,049  | 3,562              | 42.0   | 24,610,592  | 35,086,233  | 10,475,641  | 42.6   |
| 29 電気機械      | 164     | 191   | 27    | 16.5         | 4,866   | 4,689   | ▲ 177              | ▲ 3.6  | 8,890,659   | 9,335,701   | 445,042     | 5.0    |
| 30 情報通信      | 31      | 25    | ▲ 6   | ▲ 19.4       | 3,100   | 3,134   | 34                 | 1.1    | 22,862,821  | 20,796,629  | ▲ 2,066,192 | ▲ 9.0  |
| 31 輸送機械      | 121     | 129   | 8     | 6.6          | 3,870   | 4,177   | 307                | 7.9    | 9,952,692   | 11,341,894  | 1,389,202   | 14.0   |
| 32 その他製品     | 981     | 870   | ▲ 111 | ▲ 11.3       | 4,019   | 3,746   | ▲ 273              | ▲ 6.8  | 4,212,571   | 4,178,206   | ▲ 34,365    | ▲ 0.8  |

(注) 平成17年の数値は事業所ごとに格付けされる産業分類(細分類)を新分類に置き換えし、集計し直したものである。あくまで比較のための参考値であり、実数値とは異なる。



◇参 考◇

# 全 国 の 概 況

## 時 系 列 表

<<事業所数、従業者数、現金給与総額、原材料使用額等、  
製造品出荷額等、付加価値額、有形固定資産投資総額>>

(従業者4人以上の事業所)

| 年 次 | 事 業 所 数 |         | 従 業 者 数   |         | 現金給与総額     |         |
|-----|---------|---------|-----------|---------|------------|---------|
|     | 実 数     | 前年比 (%) | 実 数 (人)   | 前年比 (%) | 実 数 (百万円)  | 前年比 (%) |
| 10年 | 373,713 | ▲ 2.2   | 9,837,464 | ▲ 4.1   | 44,825,260 | ▲ 3.5   |
| 11年 | 345,457 | ▲ 7.6   | 9,377,750 | ▲ 4.7   | 42,592,831 | ▲ 5.0   |
| 12年 | 341,421 | ▲ 1.2   | 9,183,833 | ▲ 2.1   | 41,728,759 | ▲ 2.0   |
| 13年 | 316,267 | ▲ 7.4   | 8,866,220 | ▲ 3.5   | 40,264,898 | ▲ 3.5   |
| 14年 | 290,848 | ▲ 7.3   | 8,323,589 | ▲ 4.9   | 37,108,782 | ▲ 5.6   |
| 15年 | 293,910 | 1.1     | 8,226,302 | ▲ 1.2   | 35,636,118 | ▲ 4.0   |
| 16年 | 271,087 | ▲ 7.8   | 8,115,743 | ▲ 1.3   | 35,487,217 | ▲ 0.4   |
| 17年 | 276,715 | 2.1     | 8,156,992 | 0.5     | 35,722,578 | 0.7     |
| 18年 | 258,543 | ▲ 6.6   | 8,225,442 | 0.8     | 36,236,436 | 1.4     |
| 19年 | 258,232 | ▲ 5.9   | 8,518,545 | 0.1     | 37,685,319 | 1.2     |
| 20年 | 263,061 | 1.9     | 8,364,607 | ▲ 1.8   | 37,316,514 | ▲ 1.0   |

| 年 次 | 原材料使用額等     |         | 製造品出荷額等     |         | 付 加 価 値 額   |         |
|-----|-------------|---------|-------------|---------|-------------|---------|
|     | 金 額 (百万円)   | 前年比 (%) | 金 額 (百万円)   | 前年比 (%) | 金 額 (百万円)   | 前年比 (%) |
| 10年 | 171,995,976 | ▲ 7.9   | 305,839,992 | ▲ 7.0   | 113,193,073 | ▲ 7.5   |
| 11年 | 161,996,953 | ▲ 5.8   | 291,449,554 | ▲ 4.7   | 107,859,559 | ▲ 4.7   |
| 12年 | 169,733,006 | 4.8     | 300,477,604 | 3.1     | 110,242,635 | 2.2     |
| 13年 | 162,885,540 | ▲ 4.0   | 286,667,406 | ▲ 4.6   | 103,305,132 | ▲ 6.3   |
| 14年 | 152,082,143 | ▲ 5.7   | 269,361,805 | ▲ 4.4   | 97,458,726  | ▲ 2.9   |
| 15年 | 156,366,867 | 2.8     | 273,409,438 | 1.5     | 98,551,522  | 1.1     |
| 16年 | 164,592,364 | 5.3     | 283,529,598 | 3.7     | 101,246,663 | 2.7     |
| 17年 | 174,760,879 | 6.2     | 295,345,543 | 4.2     | 103,966,838 | 2.7     |
| 18年 | 191,033,327 | 9.3     | 314,834,621 | 6.6     | 107,598,153 | 3.5     |
| 19年 | 211,083,949 | -       | 336,756,635 | -       | 108,656,444 | -       |
| 20年 | 217,272,316 | 2.9     | 335,578,825 | ▲ 0.3   | 101,304,661 | ▲ 6.8   |

| 年 次 | 有形固定資産投資総額<br>(従業者30人以上の事業所) |         |
|-----|------------------------------|---------|
|     | 金 額 (百万円)                    | 前年比 (%) |
| 10年 | 13,343,444                   | ▲ 1.1   |
| 11年 | 11,089,230                   | ▲ 16.9  |
| 12年 | 11,325,748                   | 2.1     |
| 13年 | 11,845,227                   | 4.6     |
| 14年 | 9,508,008                    | ▲ 18.8  |
| 15年 | 8,918,418                    | ▲ 6.2   |
| 16年 | 10,340,831                   | 15.9    |
| 17年 | 11,728,278                   | 13.4    |
| 18年 | 13,096,100                   | 11.7    |
| 19年 | 14,020,169                   | 5.4     |
| 20年 | 13,780,589                   | ▲ 1.7   |

注1：平成14年の前年比は、平成13年分類を組み替えしたもので計算している。

注2：有形固定資産投資総額には建設仮勘定の増減を含む。

注3：平成16年の数値及び前年比は、「新潟県中越大地震に伴う平成16年捕捉調査」結果（一部推計を含む）を加えたものである。

注4：出典は平成20年工業統計表概要版（経済産業省 H22/2/23 公表）





★この調査は、統計法（昭和二十二年法律第十八号）に基づく指定統計調査で、調査対象の事業所は申告の義務があります。★この調査票は、統計法作成の目的以外には使用されません。

平成20年工業統計調査 工業調査票乙 (従業者29人以下の事業所用)

工業統計調査 指定統計番号 10

事業所の名称及び所在地 (フリガナ) (名称) (住所) (電話番号)

9 製造品出荷額等 (1) 製造品とは、自己の所有する原材料によって製造された製品をい、製造品には部分品、副産物、製造工程から出たくず、廃物も記入してください。 (2) 製造品には、原材料を他企業に支給して製造させたものを含め、仕入れて又は受け入れてそのまま販売するものは記入してください。 (3) 農事業所で製造し、同じ企業の他の事業所へ引き渡したものも市価換算して製造品出荷額に含めてください。 (4) 製造品名、加工品名、その他の他の事業所の種類名、番号、数量単位などの記入に当たっては、商品分類表を参照してください。 (5) 出荷額は、工場出荷額によって記入してください。

1 事業所の名称及び所在地 (フリガナ) (名称) (住所) (電話番号) 2 本社又は本店の名称及び所在地 (電話番号) 1の事業所の名称及び所在地とは、同上と記入してください。 (名称) (住所) 3 他事業所の有無 あてはまる番号一つに○を付けてください。 1 工場が一つで、本社・本店はこの工場と同じ場所にある。 2 工場が一つで、本社・本店はこの工場と異なった場所にある。 3 工場が二つ以上ある(上記1、2以外)。

Table with columns: 製造品名, 番号, 数量, 金額 (単位: 万円)

4 経営組織 あてはまる番号一つに○を付けてください。 1 会社 (株式(有)限を含む) 2 組合・その他の法人 3 個人

Table with columns: 加工収入額(年間)(消費税額を含む), 番号, 金額 (単位: 万円)

5 資本金額又は出資金額 (会社に限る。) 平成20年末現在払込済みの資本金の額又は出資金の額を記入してください。 5,000円未満の場合は「0」を記入。 6 従業者数(年末現在) (1) 常用労働者の方から雇用者には、他企業へ出向・派遣している者を除いて記入してください。 (2) 臨時雇用者については、12月給与の帳簿締切日現在の在籍者数を記入してください。

Table with columns: その他収入額(年間)(消費税額を含む), 番号, 金額 (単位: 万円)

Table with columns: 現金給与総額(年間)(期末賞与、退職金等を含む), 性別, 金額 (単位: 万円)

7 現金給与総額(年間)(期末賞与、退職金等を含む)(単位: 万円) 出向・派遣者に対する給与、出向させている者に対する負担額なども含めて記入してください。 8 原材料、燃料、電力の使用額、委託生産費、製造等に関連する外注費及び販売した商品の仕入額の合計金額(年間)(消費税額を含む) (1) 原材料、燃料、電力の使用額は、他から購入したもの、同じ企業の他の事業所から受け入れたものなどのうち、実際に製造等に使用した総使用額をいいます(購入額を記入しないでください)。 (2) 委託生産費は、原材料又は製品を他企業の事業所に支給して製造、加工を委託した場合、これに支払った加工費又は支払らへる加工賃をいいます。 (3) 製造等に関連する外注費は、生産設備の保守・点検、機械の操作、梱包などを外注した際の費用をい、派遣、(2)の委託生産費などの外注費を除いたものです。 (4) 販売した商品の仕入額は、実際に平成20年中に持ち上げた販売品に対応する仕入額(年初販売品在庫額+当年販売品仕入額-年末販売品在庫額)をいいます。 (5) 金額欄には(1)、(2)、(3)、(4)の合計金額を記入してください。

10 9 のア、イ、ウの合計金額 11 酒税、たばこ税、揮発油税、地方道路税の合計額(年間)(消費税を除く国内消費税額) 納付税額又は納付すべき税額の合計。 12 製造品出荷額等に占める直接輸出額の割合(年間) (直接輸出とは、自己又は自社名義で通関手続を行ったものをいいます) 10項(9のア、イ、ウの合計金額)に対する直接輸出額の割合を、小数点第2位まで記入してください。 13 主要原材料名及び簡単な作業工程

備考 購入したもの (イ) 他企業から支給されたもの(無償) (ウ) 作業工程 (9項に記入した製造品の製造又は加工についての作業工程を記入してください) 申告者(代表者)の記名 連絡先(電話番号)





石 川 県 の 工 業  
(平成20年 工業統計調査結果報告書)

平成22年 3月 印刷

平成22年 3月 発行

編集・発行 石川県県民文化局県民交流課統計情報室

<http://toukei.pref.ishikawa.jp/>

〒920-8580 金沢市鞍月1丁目1番地

電話 (076)225-1111(代) 内線3753

直通 (076)225-1342



# 国勢調査

平成22年10月1日

平成22年10月1日に「平成22年国勢調査」を実施します！

国勢調査は我が国に住んでいるすべての人及び世帯を対象とする国の最も基本的な統計調査です。

今回の国勢調査は、少子高齢化、就業・雇用などの実態を地域ごとに明らかにし、我が国が直面している重要課題に対する施策に欠くことのできない統計データを提供するものです。

平成22年国勢調査 標語一般部門  
(総務大臣賞)

国勢調査は みんなで描く  
日本の自画像

