

平成 17 年(2005 年)

石 川 県 産 業 連 関 表

－ 県 経 済 の 構 造 と 産 業 連 関 分 析 －



平成 22 年 6 月

石 川 県 県 民 文 化 局

は じ め に

産業連関表は、県内において1年間に行われた産業間での財・サービスの取引を一覧表にまとめたものです。これにより県内産業の相互依存関係を明らかにすることができます。また、本県の産業構造の把握や経済施策の波及効果の算定などに利用することができます。

本県においては、昭和50年表から5年毎に作成しており、今回で7回目の作成となります。この報告書が行政機関をはじめ、民間企業や各研究機関において幅広くご利用いただければ幸いです。

この報告書を作成するにあたり、貴重な資料をご提供いただきました各事業所、関係団体の方々、並びに理論面、技術面でのご助言、ご指導いただきました総務省をはじめ関係各位に対し、厚く御礼申し上げます。

平成 22 年 6 月

石川県県民文化局長 三 国 栄

ご利用にあたって

- 1 産業連関表は昭和 50 年以降 5 年毎に作成しており、本表の対象年次は平成 17 年(暦年)です。
- 2 部門分類が平成 12 年表とは異なっており、概念、定義、推計方法等に変更が加えられた部門もあるので、時系列では単純に比較できない場合があります。
- 3 単位未満の数値は四捨五入したため、合計値と内訳が一致しない場合があります。増加率、構成比は万単位で計算しているため、億円または百万円単位で計算した結果と合わない場合があります。
- 4 文中の全国値は総務省など 10 府省庁で作成した「平成 17 年(2005 年)産業連関表」による数値を指します。
- 5 逆行列係数及びこれを用いて算出した数値は、部門統合により各部門分類で結果が異なることがあります。
- 6 本書に掲載しているデータは、石川県統計情報室ホームページからダウンロード可能なので、併せて御利用ください。URL は以下のとおりです。

<http://toukei.pref.ishikawa.jp/>

目 次

第Ⅰ章 産業連関表とは

1 産業連関表の概念	2
2 産業連関表の見方	3
3 産業連関表と県民経済計算の関係	5
4 産業連関表に関する用語	6

第Ⅱ章 産業連関表からみた石川県経済の構造

1 県経済の規模と構造	16
2 生産構造	
(1) 県内生産額	18
(2) 部門別生産額	19
3 投入構造	21
4 需要構造	23
5 供給構造	24
6 県際構造	25
7 生産波及の大きさ	27
8 影響力係数と感応度係数	28
9 最終需要と生産誘発	30
10 最終需要と粗付加価値誘発	31
11 最終需要と移輸入誘発	32

第Ⅲ章 統計表

1 34部門(統合大分類)	
第1表 取引基本表(生産者価格評価表)	34
第2表 投入係数表	36
第3表 逆行列係数表 $(I - A)^{-1}$ 型	38
第4表 逆行列係数表 $[I - (\hat{M}A)]^{-1}$ 型	40
第5表 最終需要項目別生産誘発額	42
第6表 最終需要項目別生産誘発係数	42

第7表	最終需要項目別生産誘発依存度	43
第8表	最終需要項目別粗付加価値誘発額	44
第9表	最終需要項目別粗付加価値誘発係数	44
第10表	最終需要項目別粗付加価値誘発依存度	45
第11表	最終需要項目別移輸入誘発額	46
第12表	最終需要項目別移輸入誘発係数	46
第13表	最終需要項目別移輸入誘発依存度	47

2 107 部門（統合中分類）

第1表	取引基本表（生産者価格評価表）	48
第2表	投入係数表	58
第3表	逆行列係数表 $(I - A)^{-1}$ 型	68
第4表	逆行列係数表 $[I - (I - \hat{M})A]^{-1}$ 型	77
第5表	最終需要項目別生産誘発額	86
第6表	最終需要項目別生産誘発係数	87
第7表	最終需要項目別生産誘発依存度	88
第8表	最終需要項目別粗付加価値誘発額	89
第9表	最終需要項目別粗付加価値誘発係数	90
第10表	最終需要項目別粗付加価値誘発依存度	91
第11表	最終需要項目別移輸入誘発額	92
第12表	最終需要項目別移輸入誘発係数	93
第13表	最終需要項目別移輸入誘発依存度	94

第IV章 産業連関表を用いた経済波及効果分析

1	逆行列係数の導出	96
2	分析における留意点	98
3	分析の概略	99
4	分析事例	100

第V章 産業連関表作成における基本事項

1	平成17年(2005年)石川県産業連関表の作成基本要綱	106
2	平成12年—平成17年部門対応表(34部門、107部門)	108
3	部門分類表(基本分類、統合分類)	109

第I章 産業連関表とは

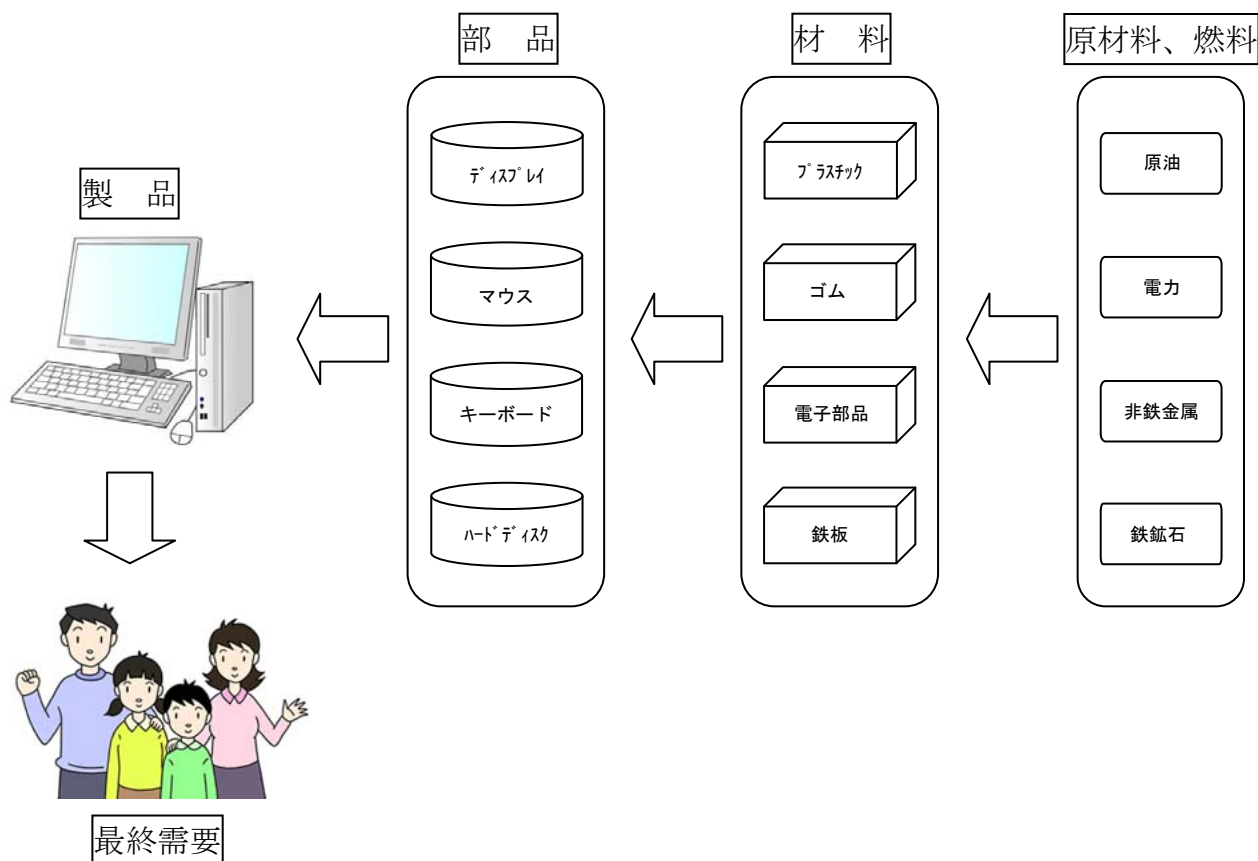
1 産業連関表の概念

産業連関表とは、一定期間(通常1年間)における一定地域内の産業活動、地域間や国際間の産業活動の相互依存関係、すなわち財・サービスの流れを行列(マトリックス)形式で表したものである。また産業連関表は、英語の頭文字をとって、I O表(Input-Output-Tables)とも呼ばれている。

県経済を構成する各産業は、互いに網の目のように結びつき合いながら生産活動を行い、最終需要部門に対して必要な財・サービスの供給を行っている。ある1つの産業では、他の産業から原材料、燃料等を購入(投入)し、これらを加工(労働や資本を投入)して別の財・サービスを生産し、この財・サービスをさらに別の産業における生産の原材料として、あるいは家計等に最終需要として販売(産出)する。このような「購入ー生産ー販売」という関係が連鎖的につながり、さらに加工度の高い商品が生産され、最終的には、家計、政府、輸出等の最終需要部門に完成品(県内ではそれ以上加工されないもの)が供給されて、取引は終了する。

パソコンを例に挙げると、パソコンを生産するためにはディスプレイ、マウス、キーボード、ハードディスク等が必要になる。そして、それらの部品を生産するためにはプラスチック、ゴム、電子部品、鉄板等が必要になる。さらにそれぞれの材料を生産するためには原材料、燃料が必要になる。つまり、パソコンの需要が発生した場合、関連のある産業にも連鎖的に需要が発生することになる。

図1 パソコンが消費者に供給されるまでの流れ



2 産業連関表の見方

産業連関表は、取引基本表のほか、投入係数表や逆行列係数表といった各種係数表から構成されているが、取引基本表のみを単に産業連関表と呼ぶ場合もある。

ここでは、前記した3表の見方について説明する。なお、以下で使用している3部門表は説明のために作成したものであり、統計表は公表していない。

(1) 取引基本表

財・サービスの取引過程のすべてを行と列からなる一覧表に取りまとめたものであり、各種係数表の元となる。この表をタテ（列）方向にみると各産業の費用（投入）構成が、また、ヨコ（行）方向にみると販路（産出）構成が分かる。

取引基本表（生産者価格評価表） 3部門

生産額の販路構成（産出）

需要部門(買い手)		中間需要				最終需要						(控除) 移輸入	最終需要部門計	県内生産額					
		01 第1次産業	02 第2次産業	03 第3次産業	内生部門計	家計外消費支出(列)	民間消費支出	一般政府消費支出	県内総固定資本形成	在庫純増	県内最終需要計				県内需要合計	移輸出	最終需要計	需要合計	
		A	B	C=A+B															D
中間投入	01 第1次産業	106	420	138	664	8	300	0	42	84	434	1,098	589	1,023	1,687	-616	407	1,071	
	02 第2次産業	230	12,913	5,141	18,284	328	5,457	37	9,373	103	15,298	33,582	20,042	35,340	53,623	-20,592	14,748	33,031	
	03 第3次産業	117	6,363	12,983	19,463	1,435	18,982	10,340	1,657	22	32,437	51,900	9,089	41,526	60,989	-11,873	29,653	49,116	
	内生部門計	J	453	19,696	18,262	38,411	1,771	24,739	10,377	11,072	210	48,169	86,580	29,719	77,889	116,299	-33,081	44,808	83,218
租付加価値	家計外消費支出(行)		10	572	1,189	1,771													
	雇業者所得		144	7,656	17,874	24,874													
	営業余剰		298	1,475	6,177	7,950													
	資本減耗引当		125	1,863	5,112	7,100													
	間接税(除関税・輸入品商品税)		49	1,834	1,613	3,495													
	(控除) 経常補助金		-7	-65	-311	-382													
	租付加価値部門計	K	618	13,336	30,854	44,808													
	県内生産額	L=J+K	1,071	33,031	49,116	83,218													

- ・ 県内生産額(行)Iと県内生産額(列)Lは一致する。
- ・ 最終需要部門計Hと租付加価値部門計Kは一致する。

行方向（供給部門→需要部門）からみると、第2次産業は第1次産業に230億円分の中間生産物を販売したことを表す。
 列方向（需要部門→供給部門）からみると、第1次産業は第2次産業から230億円分の中間生産物を購入したことを表す。

(2) 投入係数表

投入係数とは、各産業（列部門）がそれぞれの生産物を生産するために使用した原材料、燃料等の投入額（行部門）をその産業の県内生産額で割った比率である。この係数により、ある産業（列部門）で生産物を1単位生産するのに原材料や燃料などがどれくらい必要であるかがわかる。

投入係数を産業別に計算して一覧にしたものが「投入係数表」である。

投入係数表 3部門

		需要部門(買い手)	中間需要			
			01 第1次産業	02 第2次産業	03 第3次産業	内生部門計
中間投入	01 第1次産業		0.099	0.013	0.003	0.008
	02 第2次産業		0.215	0.391	0.105	0.220
	03 第3次産業		0.109	0.193	0.264	0.234
	内生部門計	A	0.423	0.596	0.372	0.462
粗付加価値	家計外消費支出(行)		0.009	0.017	0.024	0.021
	雇用者所得		0.135	0.232	0.348	0.299
	営業余剰		0.278	0.045	0.126	0.096
	資本減耗引当		0.116	0.056	0.104	0.085
	間接税(除関税・輸入品商品税)		0.045	0.056	0.033	0.042
	(控除) 経常補助金		-0.006	-0.002	-0.006	-0.005
	粗付加価値部門計	B	0.577	0.404	0.628	0.538
	県内生産額	C=A+B	1.000	1.000	1.000	1.000

列方向(需要部門→供給部門)からみると、第1次産業の県内生産額を1とすると、第1次産業全体に占める第2次産業の投入係数は、0.215であることを表す。

列方向(需要部門→供給部門)からみると、第1次産業の県内生産額を1とすると、第1次産業全体に占める中間投入部門の投入係数は、0.423、粗付加価値部門の投入係数は0.577であることを表す。

(3) 逆行列係数表

逆行列係数とは、ある産業(列部門)に1単位の最終需要が発生した場合、究極的にどの産業(行部門)の生産がどれだけ誘発されるかという生産波及の大きさを示す係数である。

逆行列係数には、最終需要によって誘発される生産はすべて県内で賄われるとする閉鎖型経済を想定した「閉鎖経済型 $((I - A)^{-1})$ 型」と、県外からの移輸入は県内需要に比例するものと考え、生産波及効果が移輸入割合に応じて県外に流出する開放型経済を想定した「開放経済型 $([I - (I - \hat{M})A]^{-1})$ 型」がある。一般的には、県内生産への波及効果をみるには後者の方がより適している。

逆行列係数表 $([I - (I - \hat{M})A]^{-1})$ 型 3部門

		需要部門(買い手)	中間需要				
			01 第1次産業	02 第2次産業	03 第3次産業	行和	感応度係数
中間投入	01 第1次産業		1.046	0.007	0.002	1.055	0.785
	02 第2次産業		0.109	1.189	0.061	1.359	1.010
	03 第3次産業		0.131	0.223	1.268	1.621	1.205
	列和		1.286	1.419	1.330		
	影響力係数		0.956	1.055	0.989		

列方向(需要部門→供給部門)からみると、第1次産業の最終需要が1単位増えたとき、第2次産業に0.109の生産波及があることを表す。

各列(需要部門)産業の需要が1単位ずつ発生したときに、全産業から受ける影響の大きさを表す。

第1次産業の需要が1単位発生したことによって、全産業に対して引き起こされる生産波及の大きさを表す。

3 産業連関表と県民経済計算の関係

産業連関表	調整項目	県民経済計算
最終需要計 = $\left[\begin{array}{l} \text{家計外消費} \\ + \text{民間消費} \\ + \text{政府消費} \\ + \text{民間固定資本形成} \\ + \text{公的固定資本形成} \\ + \text{在庫純増} \\ + \text{移輸出} \end{array} \right]$	$\left[\begin{array}{l} - \text{移輸入} \\ - \text{家計外消費} \end{array} \right]$	\Rightarrow 県内総生産 (支出側)
粗付加価値計 = $\left[\begin{array}{l} \text{家計外消費} \\ + \text{雇用者所得} \\ + \text{営業余剰} \\ + \text{資本減耗引当} \\ + \text{間接税} \\ - \text{経常補助金} \end{array} \right]$	$\left[\begin{array}{l} - \text{家計外消費} \end{array} \right]$	\Rightarrow 県内総生産 (生産側)
県内生産額 = $\left[\begin{array}{l} \text{中間投入計} \\ + \text{粗付加価値計} \end{array} \right]$ = $\left[\begin{array}{l} \text{中間需要計} \\ + \text{最終需要計} \\ - \text{移輸入} \end{array} \right]$		\Rightarrow 生産者価格 表示の産出額

産業連関表と県民経済計算との主な相違点は次のとおりである。

- (1) 作成作業の対象期間は、産業連関表では暦年であるが、県民経済計算は会計年度である。
- (2) 部門分類は、産業連関表ではアクティビティベースで分類しているのに対し、県民経済計算では事業所ベースで分類している。
- (3) 対象地域は、産業連関表では県内概念(属地主義)で捉えているのに対し、県民経済計算では県経済を把握するため、県内概念(属地主義)と県民概念(属人主義)である。
- (4) 産業連関表は、家計外消費支出を粗付加価値及び最終需要の一部として計上しているが、県民経済計算は中間取引の一部としており粗付加価値、最終需要には計上しない。

4 産業連関表に関する用語

【アクティビティ】

アクティビティとは、財・サービスを生産する生産活動単位のことであり、産業連関表の部門分類は、原則としてこのアクティビティにより分類される。

例えば、「事業所・企業統計調査」、「工業統計調査」等では、事業所を単位として分類されている。そのため、同一事業所内で二つ以上の活動が行われている場合には、その主たる活動によって分類される。

しかし、産業連関表の部門分類では、原則としてそれぞれの生産活動ごとに分類し、商品分類に近い概念である。具体的には、パン屋や菓子店などの製造小売業の生産活動は、製造活動と小売活動を分離し、それぞれ対応する部門に計上する。鉄道会社が鉄道輸送とバス輸送を行っていれば、鉄道輸送活動とバス輸送活動を分離し、それぞれ対応する部門に計上する。

【産業】

産業連関表でいう「産業」とは、財・サービスごとの生産活動を意味しており、同一事業所で2つ以上の商品を生産している場合、産業連関表では、それぞれを区分けして該当する各産業部門に分類する。従って、企業あるいは事業所をベースとして分類されている通常の「産業」とは概念が異なる。

【財・サービス】

本書において、各産業部門を「財」と「サービス」に区分する場合、「財」とは34部門表における01農林水産業～20電力・ガス・熱供給、33事務用品の合計を指し、「サービス」とは、21水道・廃棄物処理～32対個人サービス、34分類不明の合計を指す。

【分類不明】

他のいずれの部門にも属さない財・サービスの生産や取引の活動を範囲とし、また、他の行及び列部門の推計上の誤差の集積部分でもある。

【内生部門】

産業連関表において、各産業で生産された財・サービスの産業間の取引関係を表した部分、すなわち、中間需要(中間投入)である。

【外生部門】

産業連関表における粗付加価値部門及び最終需要部門である。

【生産者価格評価表】

個々の取引額を生産者の「出荷価格」（または、蔵出し価格）で記録した表であり、出荷後、購入者が入手するまでに要した商業マージン及び国内貨物運賃については、購入側の各部門（列）と商業（行）及び運輸（行）部門との交点に一括計上している。

【購入者価格評価表】

個々の取引を購入者（需要者）が支払った実際の購入額で記録した表であり、個々の取引額に商業マージン及び国内貨物運賃を含めて計上している。従って、商業及び運輸の行部門にはコスト商業、コスト運賃及び旅客運賃のみが計上され、商業マージン及び国内貨物運賃は計上されない。

【総供給】

県内生産額に移輸入を加えたものであり、総需要に等しくなる。

※ 総供給 = 県内生産額 + 移輸入 = 総需要

【県内生産額（コントロール・トータルズ、C T）】

県内に所在する各産業の生産活動によって生み出された財・サービスの生産額部門別の県内生産額は、まず、第一に推計される計数であり、基本的には当該産業の生産高（商品の生産高やサービスの売上高）をもって計測される。また、政府サービス生産者及び対家計民間非営利サービス生産者の行う活動については、その経費の積み上げをもって生産額が計測される。

この県内生産額は、産業連関表の行及び列の両面を統制する極めて重要な数値である。産業連関表の推計作業は、県内生産額を確定させた上で、その内訳として投入額や産出額の推計を行う。そのため、これに誤りがあると他部門の投入・産出にまで影響し、表全体の精度が左右される。この意味で県内生産額はコントロール・トータルズ（Control Totals）、略してC Tとも言われている。

【中間投入（率）】

各産業部門の生産活動に必要な原材料、燃料等の財・サービスの購入費用である。なお、生産設備等の購入費用は資本形成とされ、中間投入には含まない。

※ 中間投入率 = 中間投入 ÷ 県内生産額

【粗付加価値（率）】

生産活動によって新たに付け加えられた価値であり、中間投入に粗付加価値を加えたものが県内生産額である。粗付加価値は、家計外消費支出、雇用者所得、営業余剰、資本減耗引当、間接税及び（控除）経常補助金からなる。

※ 粗付加価値率 = 粗付加価値 ÷ 県内生産額

【家計外消費支出】

粗付加価値部門の家計外消費支出(行)には、各生産部門(列部門)が宿泊・日当、交際費及び福利厚生に係る企業消費をどれだけ支出したかを計上し、また、最終需要部門の家計外消費支出(列)には宿泊・日当、交際費及び福利厚生費の財・サービスの内訳を計上する。家計外消費支出の行及び列の合計は一致する。

【雇用者所得】

県内の民間及び政府等において雇用されている者に対して、労働の報酬として支払われる現金、現物のいっさいの所得である。ここでいう所得とは、雇い主の支払いベースであり、雇用者の受取ベースではない。

また、従業者のうち、有給役員、常用労働者、臨時・日雇い労働者に対応する所得(賃金・俸給、社会保険料及びその他の給与及び手当)を範囲としている。

【営業余剰】

粗付加価値から、家計外消費支出、雇用者所得、資本減耗引当、純間接税(間接税－経常補助金)を控除したものである。各産業部門の営業利潤、支払利子(内生の金融部門に計上されている分を除く)等から成り、個人業主や無給家族従業者等の所得を含む。なお、営業外収入である受取利子や受取配当は含まない。

【資本減耗引当】

生産過程における固定資本の価値の減耗分を補填するために引き当てられた費用であり、通常の摩耗及び損傷に対するものである減価償却費と、火災、風水害、事故等による不慮の損失に対するものである資本偶発損を範囲とする。

【間接税】

財・サービスの生産、販売、購入または使用に関して生産者に課せられる租税及び税外負担で、税法上損金算入が認められていて、所得とはならず、しかもその負担が最終購入者に転嫁される。なお、ここでいう間接税には、関税、輸入品商品税は含まれず、それらは最終需要の控除項目として計上されている。

【(控除)経常補助金】

産業振興を図る、あるいは製品の市場価格を下げる等の政府の政策目的によって、政府サービス生産者から産業に対して一方的に給付され、受給者の側において収入として処理される経常的交付金。粗付加価値部門にマイナスで計上される控除項目である。

【総需要】

総供給(県内生産額+移輸入)に対応するもので、中間需要と最終需要からなる。

$$\text{※ 総需要} = \text{中間需要} + \text{最終需要} = \text{総供給}$$

【中間需要(率)】

各産業部門の県内生産活動に投入された財・サービスの需要であり、その総和は中間投入の総和に等しくなる。

$$\text{※ 中間需要率} = \text{中間需要} \div \text{総需要(需要合計)}$$

【最終需要】

最終需要は県内最終需要(消費+投資)及び移輸出からなる。また、次の関係が成立している。

$$\text{※ 最終需要} - \text{移輸入} = \text{粗付加価値}$$

【県内最終需要】

最終需要から移輸出を除いたもので、家計外消費支出、民間消費支出、一般政府消費支出、県内総固定資本形成、在庫純増からなる。

【県内需要】

中間需要と県内最終需要の合計である。

【民間消費支出】

「家計消費支出」と「対家計民間非営利団体消費支出」を合計したものである。

【家計消費支出】

家計の財・サービスに対する消費支出額から、同種の販売額(中古品と屑)を控除し、海外から受け取った現物贈与の純増を加算し、さらに居住者の海外消費を加算したものである。ここでいう消費支出は、土地、建物・構築物以外のものに対する全ての支出を指し、使用せずに残ったものを含めた財の購入額の全てを消費支出として計上している。

【対家計民間非営利団体消費支出】

対家計民間非営利団体(私立学校、宗教団体、労働組合等。対家計民間非営利サービス生産者ともいう。)が経済的に意味のない価格で提供する財・サービスに関する支出のうち、対家計民間非営利団体自身が負担した費用である。すなわち、供給されるサービスの生産額(生産活動に要するコストで評価)から、経済的に意味のない価格でのサービスの販売額を差し引いたものに等しい。従って、対家計民間非営利団体の生産額のうち、他の部門に対する産出を除いたものである。

【一般政府消費支出】

国や県、市町村等(一般政府という。)が経済的に意味のない価格で提供するサービスに関する支出のうち、一般政府自身が負担した費用である。すなわち、当該サービスを提供するために要した経費から、他部門に対するサービスの販売額などを差し引いた一般政府の自己消費分である。

【県内総固定資本形成】

県内における建設物、機械、装置などの固定資産(耐用年数が1年以上で購入者価格の単価が10万円以上の、いわゆる資本財)の取得(購入、固定資産の振替)であり、資産の取得に要した資本の本体費用、据付工事費、運賃マージン、中古資産の取引マージン等直接費用が含まれる。生産過程から産出された資産に限定されるため、特許権、のれん代などの非生産資産は含まない。土地は、非生産資産であるため、固定資本形成には含まないが、土地の購入価格を除いた造成・改良費は計上される。また、この県内総固定資本形成は、資本形成を行う主体により、「公的」と「民間」に区分することがある。「公的」は、資本形成の主体が政府サービス生産者及び公的企業であり、「民間」は、産業(公的企業を除く)及び対家計民間非営利サービス生産者並びに家計である。なお、家計が行う資本形成は建設物の取得及び土地の造成・改良費のみが該当する。

【在庫純増】

財を生産する産業における販売又は出荷待ちの商品の在庫増減である「生産者製品在庫純増」と、財を産出する産業が一部加工、組み立て、育成途中のもので、さらに手を加えることなしには他の産業に対して販売、出荷、引き渡しがされない、いわゆる半製品及び仕掛品の在庫増減である「半製品・仕掛品在庫純増」、卸・小売業に分類される生産者によって取得された財であって、販売のための商品の在庫増減である「流通在庫純増」及び原材料等の在庫増減である「原材料在庫純増」の合計である。なお、「原材料在庫純増」及び「流通在庫純増」は、その財を購入した産業(行)部門との交点に計上するのではなく、その商品の属する行部門との交点に計上している。

【消費】

本書での「消費」とは、家計外消費支出、民間消費支出及び一般政府消費支出である。

【投資】

本書での「投資」とは、県内総固定資本形成及び在庫純増である。

【移輸出(率)】

県外の需要を賄うために県内で生産された財・サービスである。国外に対するものが輸出であり、国内に対するものが移出である。

$$\text{※ 移輸出率} = \text{移輸出額} \div \text{県内生産額}$$

なお、産業連関表では定義的に再移輸出(移輸入品の移輸出)を認めていない。

【移輸入(率)】

県内需要を賄うために県外から供給された財・サービスである。国外からのものが輸入であり、国内からのものが移入である。

$$\text{※ 移輸入率} = \text{移輸入額} \div \text{県内需要額}$$

【県際収支】

移輸出額と移輸入額との差である。

【県内自給率】

「1 - 移輸入率」で定義され、県内需要を賄うための県内生産品の割合である。

県内自給率が高くなれば県内での県内生産誘発額が増加し、県内生産誘発効果は大きくなる。

なお、産業連関表における概念・定義により、建設など県内自給率を1とする部門がある。県産品自給率や単に自給率などと呼ばれる場合もある。

【県内歩留まり率と県外流出率】

最終需要によって生じる生産波及効果のうち、県内に生じる(留まる)割合を示すものである。

また、県外へ流出する割合である県外流出率は「1 - 県内歩留まり率」により求められる。

$$\text{※ 県内歩留まり率} = \text{開放経済型逆行列係数の列和} \div \text{閉鎖経済型逆行列係数の列和}$$

【影響力係数】

逆行列係数表の各産業部門の列和を列和全体の平均値で割った比率であり、ある産業に1単位の最終需要があったとき、産業全体に与える影響がどの産業で大きいかを表わす相対的な影響力の指標である。

この係数が1より大きい産業では影響力が平均より大きく、1より小さい産業では平均より小さいことを示す。

$$\text{※ 部門別影響力係数} = \text{逆行列係数表の各列和} \div \text{逆行列係数表の列和全体の平均値}$$

【感応度係数】

逆行列係数表の各行は、表頭の列部門に対してそれぞれ1単位の最終需要があった場合に、その行部門において直接・間接に必要となる供給量を表しており、その合計(行和)を行和全体の平均値で割った比率は、各列部門にそれぞれ1単位の最終需要があった場合に、どの行部門が相対的に強い影響力を受けることになるかを表す指標となる。これが感応度係数であり、この係数が1より大きい産業では感応度が平均より大きく、1より小さい産業では平均より小さいことを示す。

※ 部門別感応度係数 = 逆行列係数表の各行和 ÷ 逆行列係数表の行和全体の平均値

【(最終需要項目別)生産誘発額】

内生部門の各産業は、各産業部門及び最終需要部門に財・サービスの供給を行っているが、全体としては、内生部門の生産活動は最終需要を過不足なく満たすために行われているのであり、その生産水準は、各最終需要の大きさによって決定される。このように、最終需要を賄うために直接・間接に必要となる県内生産額を生産誘発額といい、これを最終需要の項目別にみたものが最終需要項目別生産誘発額である。

最終需要項目別生産誘発額の各産業部門別の合計は、当該産業部門の県内生産額に一致しており、この最終需要項目別生産誘発額をみることにより、各産業部門の県内生産額が、どの最終需要項目によってどれだけ誘発されたのかわかる。

【(最終需要項目別)生産誘発係数】

最終需要項目別生産誘発額をそれぞれ対応する最終需要の合計額で除した比率である。

各項目別最終需要額合計により、その何倍の県内生産が誘発されたのか、あるいは、各項目別最終需要額合計が1単位(品目別構成は同じ)増加したときに、各産業部門の県内生産がどれだけ誘発されるかを示す。生産誘発係数の高い最終需要ほど生産波及効果が大きい。

※ (最終需要項目別)生産誘発係数
= 各産業部門(あるいは産業部門計)における最終需要項目別生産誘発額
÷ 当該最終需要項目の部門計

【(最終需要項目別)生産誘発依存度】

産業部門ごとの生産誘発額の最終需要項目別構成比であり、各産業部門の県内生産が、どの最終需要項目によってどれくらい誘発されたのか、その割合を示すものである。

※ (最終需要項目別)生産誘発依存度
= 各産業部門(あるいは産業部門計)における最終需要項目別生産誘発額

÷ 当該産業部門(あるいは産業部門計)における生産誘発額合計(県内生産額)

【(最終需要項目別)粗付加価値誘発額】

各最終需要によって生産が誘発されると、それに伴い粗付加価値も誘発される。この誘発額を粗付加価値誘発額といい、生産誘発額に当該産業部門の粗付加価値率を乗じて求める。最終需要項目別の生産誘発額に粗付加価値率を乗じたものが最終需要項目別粗付加価値誘発額である。

【(最終需要項目別)粗付加価値誘発係数】

最終需要項目別粗付加価値誘発額をそれぞれ対応する最終需要の合計額で除した比率である。

各項目別最終需要額合計により、その何倍の粗付加価値が誘発されたのか、あるいは、各項目別最終需要額合計が1単位(品目別構成は同じ)増加した場合に、各産業部門の粗付加価値がどれだけ誘発されるかを示す。

※ (最終需要項目別)粗付加価値誘発係数

= 各産業部門(あるいは産業部門計)における最終需要項目別粗付加価値誘発額 ÷ 当該最終需要項目の部門計

【(最終需要項目別)粗付加価値誘発依存度】

産業部門ごとの粗付加価値誘発額の最終需要項目別構成比であり、各産業部門の粗付加価値がどの最終需要項目によってどれだけ誘発されたのか、その割合を示す。なお、各産業部門における粗付加価値誘発依存度は、生産誘発依存度に一致する。

※ (最終需要項目別)粗付加価値誘発依存度

= 各産業部門(あるいは産業部門計)における最終需要項目別粗付加価値誘発額 ÷ 当該産業部門(あるいは産業部門計)における粗付加価値誘発額合計

【(最終需要項目別)移輸入誘発額】

ある最終需要が生じたとき、通常その全てが県内生産によって賄われるものではなく、一部は移輸入によって賄われる。このように、最終需要によって直接・間接に誘発された移輸入額を移輸入誘発額といい、最終需要の項目別にみたものが最終需要項目別移輸入誘発額である。

最終需要項目別移輸入誘発額の各産業部門別の合計は、当該産業部門の移輸入額に一致しており、この最終需要項目別移輸入誘発額をみることにより、各産業部門の移輸入額が、どの最終需要項目によってどれだけ誘発されたのかがわかる。

【(最終需要項目別)移輸入誘発係数】

最終需要項目別移輸入誘発額をそれぞれ対応する最終需要の合計額で除した比率である。

各項目別最終需要額合計により、その何倍の移輸入が誘発されたのか、あるいは、各項目別最終需要額合計が1単位(品目別構成は同じ)増加した場合に、各産業部門の移輸入がどれだけ誘発されるかを示す。

※ (最終需要項目別)移輸入誘発係数

$$= \text{各産業部門(あるいは産業部門計)における最終需要項目別移輸入誘発額} \\ \div \text{当該最終需要項目の部門計}$$

【(最終需要項目別)移輸入誘発依存度】

産業部門ごとの移輸入誘発額の最終需要項目別構成比であり、各産業部門の移輸入がどの最終需要項目によりどれだけ誘発されたのか、その割合を示す。

※ (最終需要項目別)移輸入誘発依存度

$$= \text{各産業部門(あるいは産業部門計)における最終需要項目別移輸入誘発額} \\ \div \text{当該産業部門(あるいは産業部門計)における移輸入誘発額合計}$$

【特化係数】

当該地域の産業別の生産額構成比を全国の産業別生産額構成比でそれぞれの対応する産業ごとに除したもの。その値が1よりも大きければ、その地域は当該産業に特化していることを示す。

$$\text{※ 特化係数} = \text{地域における各産業の構成比} \div \text{全国における各産業の構成比}$$

第Ⅱ章 産業連関表からみた 石川県経済の構造

1 県経済の規模と構造

平成 17 年の本県の経済構造の概況は図 1 のとおりである。

県内経済を供給側からみると、平成 17 年の財・サービスの総供給額は 11 兆 6299 億円となった。このうち県内生産額は 8 兆 3218 億円(総供給額に占める割合 71.6%)、移輸入は 3 兆 3081 億円(同 28.4%)となった。

県内生産額の内訳は、3 兆 8411 億円(46.2%)が原材料、燃料等の中間投入であり、残りの 4 兆 4808 億円(53.8%)は雇用者所得、営業余剰等の粗付加価値であった。

また県内生産額を財・サービスの生産で分類すると、財の生産は 3 兆 4103 億円(41.0%)、サービスの生産は 4 兆 9116 億円(59.0%)であった。

これらを平成 12 年(2000 年)石川県産業連関表(以下、平成 12 年表)と比べると、総供給は 0.56%の増加、県内生産額は 0.067%の減少、移輸入は 2.2%の増加となった。

さらに詳しくみると、県内生産額では移輸出が増加したことにより、「一般機械」、「輸送機械」、「商業」、「運輸」の生産額が、また高齢化の進展等により、「医療・保健・社会保障・介護」の生産額がそれぞれ増加した。

一方、引き続き公共事業の減少により、「建設」の生産額が、生産拠点の移転に伴い、「情報・通信機器」、「飲食料品」、「繊維製品」の生産額が、宿泊、娯楽サービスの減少により、「対個人サービス」の生産額がそれぞれ減少した。

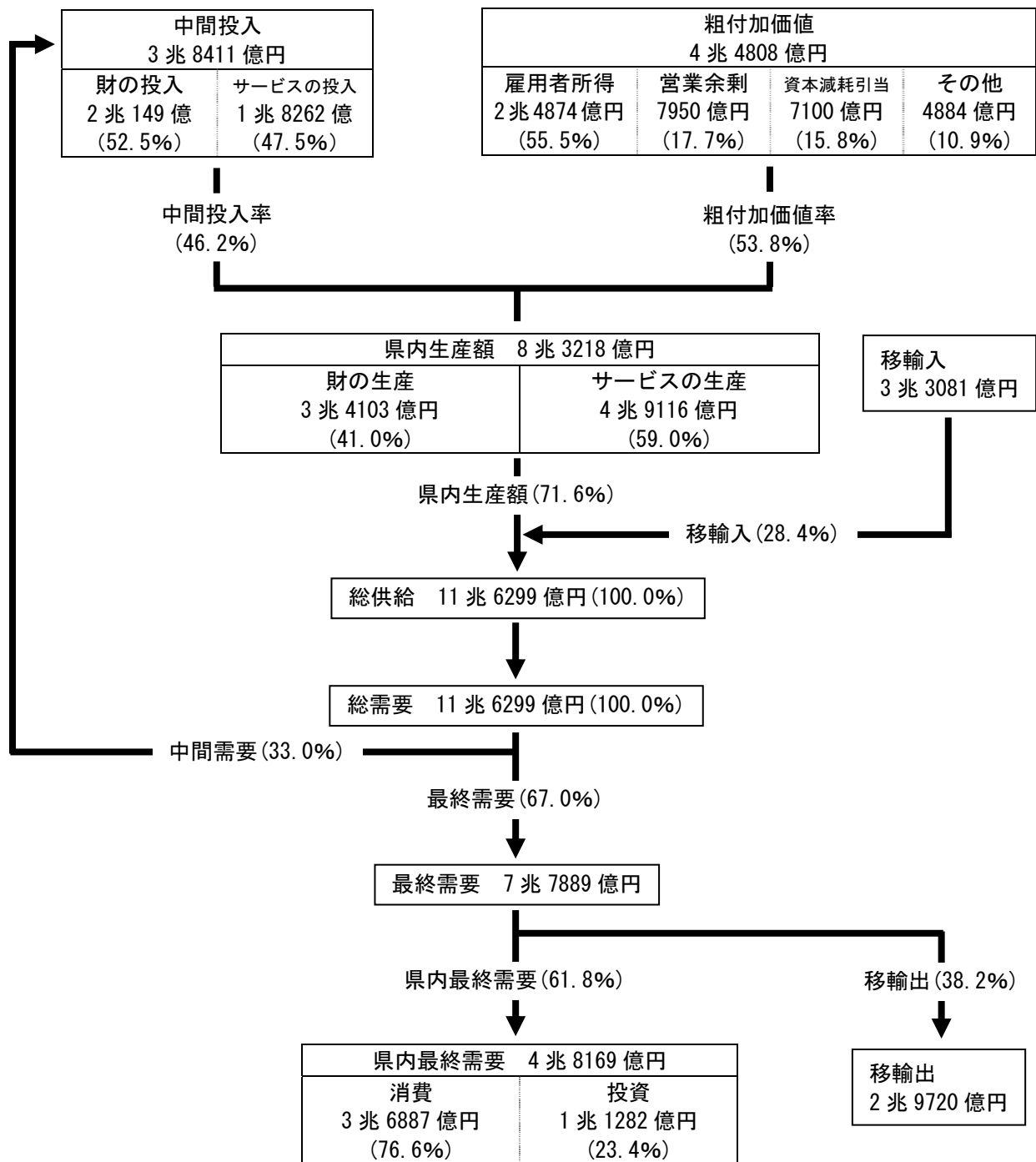
次に需要側からみると、平成 17 年の財・サービスの総需要額は 11 兆 6299 億円となった。このうち原材料、燃料等の中間需要は 3 兆 8411 億円(総需要額に占める割合 33.0%)、消費、投資等の県内最終需要は 4 兆 8169 億円(同 41.4%)、移輸出が 2 兆 9720 億円(同 25.6%)となった。

県内最終需要の内訳は、3 兆 6887 億円(76.6%)が民間消費等の消費であり、1 兆 1282 億円(23.4%)が県内総固定資本形成等の投資であった。

これらを平成 12 年表と比べると、総需要は 0.56%の増加、中間需要は 4.7%の増加、県内最終需要は 5.4%の減少、移輸出は 6.0%の増加となった。

さらに詳しくみると、県内最終需要では消費は 2.0%の増加となったが、公共事業が減少したことにより、投資は 23.6%の大幅減少となった。

図1 平成17年(2005年)石川県産業連関表からみた財・サービスの流れ



1 34部門表による。「財」は01～20及び33、「サービス」は21～32及び34の合計。
 2 ここでいう「消費」とは、家計外消費支出、民間消費支出及び一般政府消費支出をいい、「投資」とは、県内総固定資本形成及び在庫純増をいう。
 3 四捨五入の関係で、内訳は必ずしも合計と一致しない。
 4 ()は、構成比を示す。

2 生産構造

(1) 県内生産額

県内生産額は 8 兆 3218 億円であり、平成 12 年(8 兆 3274 億円)と比べて 0.067%減少した。

県内生産額は 8 兆 3218 億円、全国に占める割合は 0.86%であった。平成 12 年から平成 17 年までの 5 年間の県内生産額の年平均伸び率をみると 0.013%の減少であった。

生産額をみると、国内生産額は昭和 60 年から平成 17 年まで一貫して増加している。しかし県内生産額は、平成 12 年から 17 年にかけて減少した。

図2 県内生産額と年平均伸び率の推移

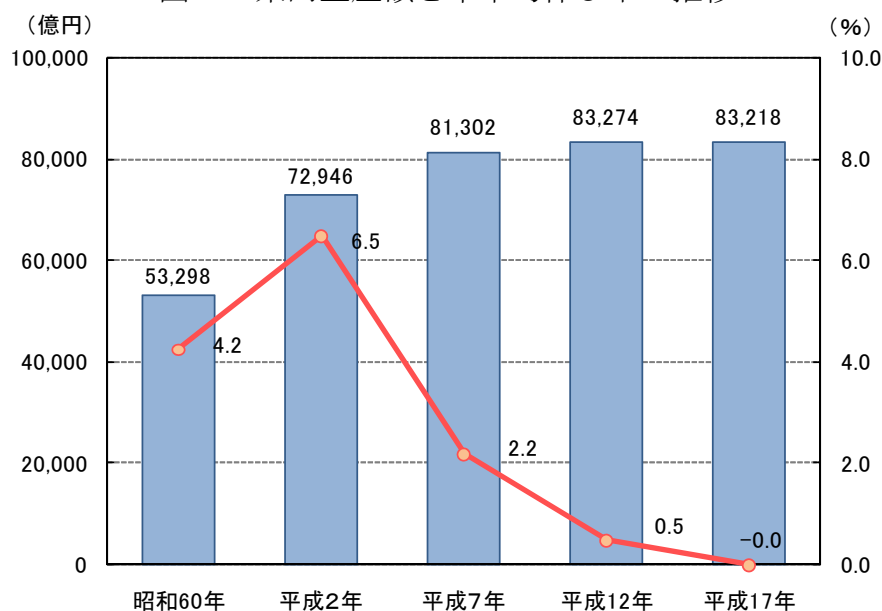
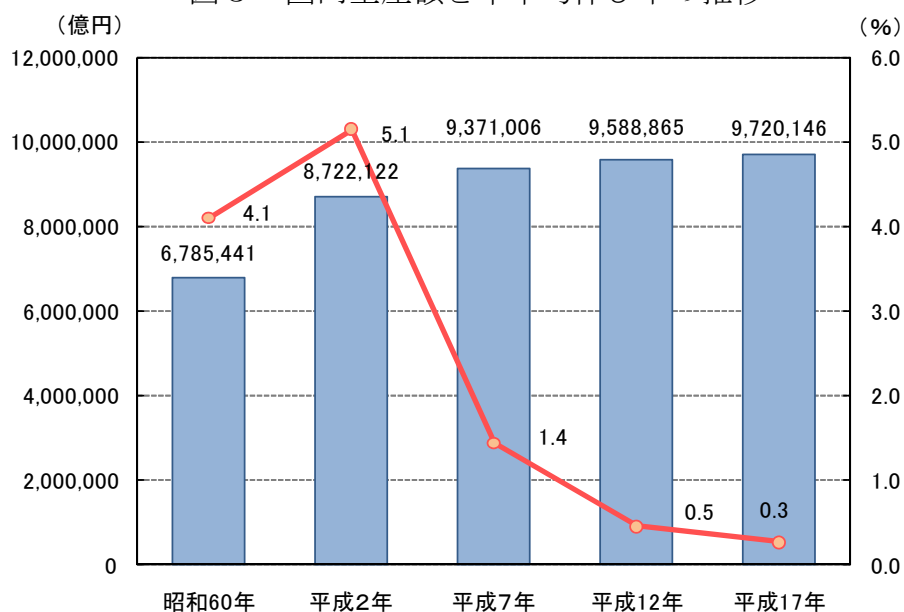


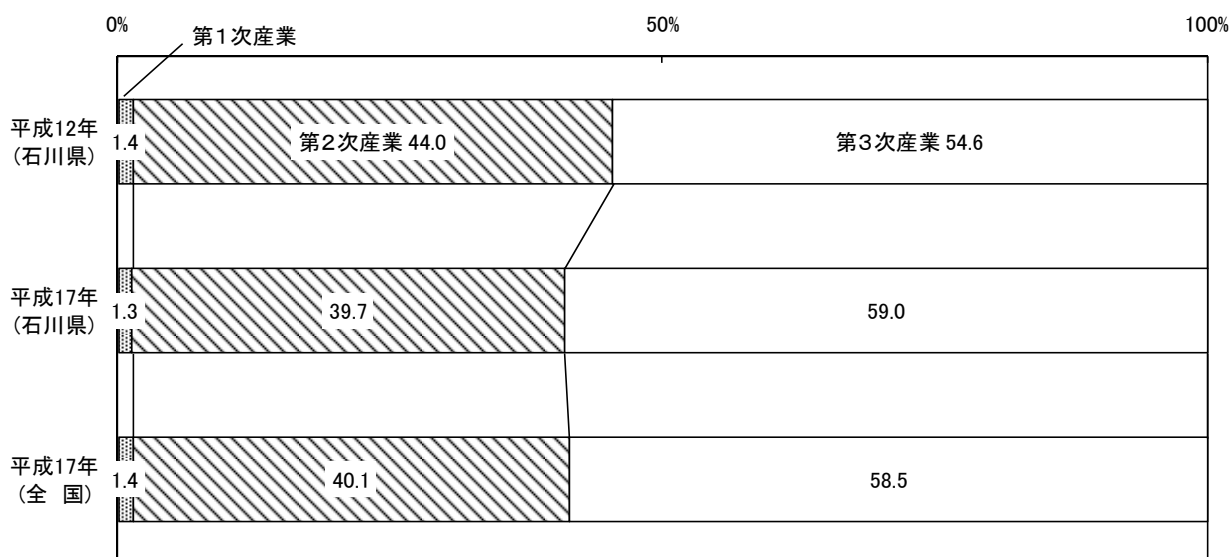
図3 国内生産額と年平均伸び率の推移



(2) 部門別生産額

県内生産額の構成比は、第1次産業 1.3%、第2次産業 39.7%、第3次産業 59.0%であった。

図4 県(国)内生産額の部門別構成比



県内生産額の内訳は、第1次産業 1071 億円、第2次産業 3 兆 3031 億円、第3次産業 4 兆 9116 億円であった。

部門別県内生産額の構成比をみると、大きい順から商業 10.4%、建設 8.9%、一般機械 7.5%となった。

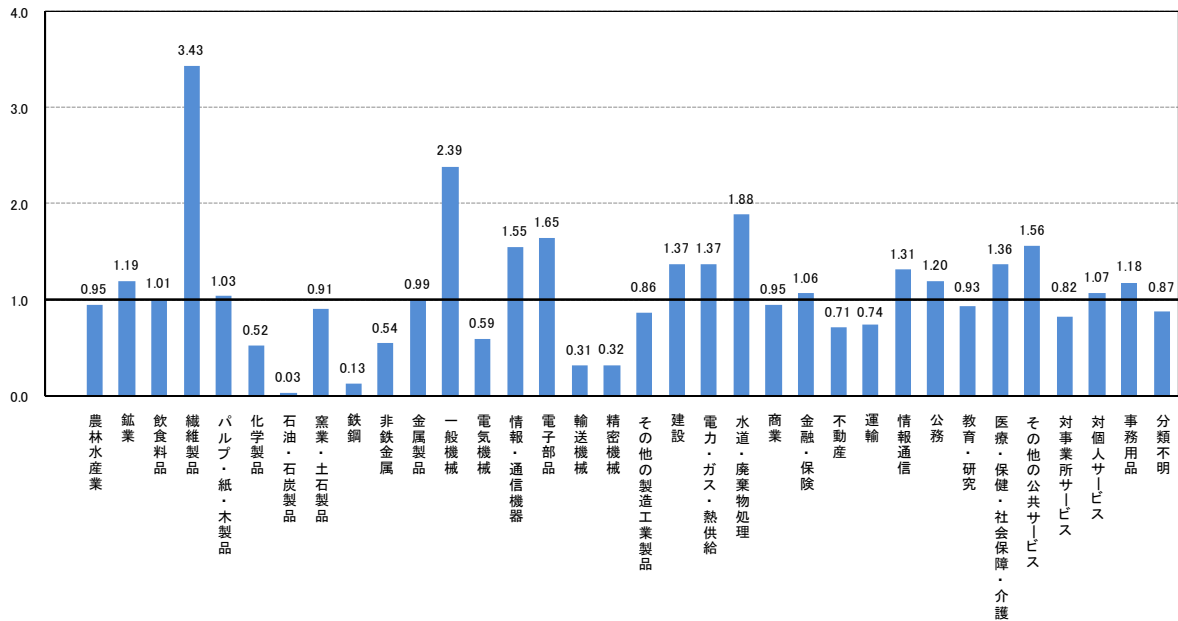
次に部門別特化係数(県内生産額の構成比/国内生産額の構成比)をみると、繊維製品 3.43、一般機械 2.39 となり、本県はこれらの産業に特化していることが分かる。

表1 部門別県内生産額

	石 川 県				全 国	
	平成12年	平成17年	平成12年	平成17年	平成17年	
	県内生産額(百万円)		構 成 比(%)		国内生産額(百万円)	構 成 比(%)
01 農 林 水 産 業	115,995	107,117	1.4	1.3	13,154,575	1.4
02 鉱 業	14,268	10,293	0.2	0.1	1,008,381	0.1
03 飲 食 料 品	465,550	309,369	5.6	3.7	35,889,350	3.7
04 織 維 製 品	171,235	128,582	2.1	1.5	4,374,791	0.5
05 パ ル プ ・ 紙 ・ 木 製 品	106,399	113,658	1.3	1.4	12,829,560	1.3
06 化 学 製 品	133,195	121,366	1.6	1.5	27,486,950	2.8
07 石 油 ・ 石 炭 製 品	7,303	4,816	0.1	0.1	16,920,170	1.7
08 窯 業 ・ 土 石 製 品	65,810	55,732	0.8	0.7	7,155,929	0.7
09 鉄 鋼	30,694	27,907	0.4	0.3	25,314,030	2.6
10 非 鉄 金 属	25,374	34,108	0.3	0.4	7,330,007	0.8
11 金 属 製 品	96,774	106,226	1.2	1.3	12,484,448	1.3
12 一 般 機 械	536,223	621,619	6.4	7.5	30,378,490	3.1
13 電 気 機 械	72,925	79,592	0.9	1.0	15,832,089	1.6
14 情 報 ・ 通 信 機 器	234,895	145,827	2.8	1.8	11,011,624	1.1
15 電 子 部 品	373,194	228,585	4.5	2.7	16,211,756	1.7
16 輸 送 機 械	54,070	140,412	0.6	1.7	53,016,318	5.5
17 精 密 機 械	1,704	10,176	0.0	0.1	3,722,693	0.4
18 その他の製造工業製品	201,289	188,179	2.4	2.3	25,594,848	2.6
19 建 設	835,843	741,960	10.0	8.9	63,237,324	6.5
20 電 力 ・ ガ ス ・ 熱 供 給	223,323	219,370	2.7	2.6	18,677,166	1.9
21 水 道 ・ 廃 棄 物 処 理	62,908	134,018	0.8	1.6	8,306,471	0.9
22 商 業	716,130	863,594	8.6	10.4	106,274,512	10.9
23 金 融 ・ 保 険	344,711	378,091	4.1	4.5	41,586,785	4.3
24 不 動 産	483,930	400,203	5.8	4.8	66,205,935	6.8
25 運 輸	287,816	323,465	3.5	3.9	50,744,400	5.2
26 情 報 通 信	252,969	516,644	3.0	6.2	45,935,957	4.7
27 公 務	288,777	395,355	3.5	4.8	38,537,877	4.0
28 教 育 ・ 研 究	370,593	288,048	4.5	3.5	36,293,178	3.7
29 医 療 ・ 保 健 ・ 社 会 保 障 ・ 介 護	557,416	586,620	6.7	7.0	50,211,397	5.2
30 その他の公共サービス	61,297	67,188	0.7	0.8	5,030,634	0.5
31 対 事 業 所 サ ー ビ ス	438,980	449,917	5.3	5.4	63,749,150	6.6
32 対 個 人 サ ー ビ ス	642,985	478,769	7.7	5.8	52,022,009	5.4
33 事 務 用 品	16,178	15,363	0.2	0.2	1,517,809	0.2
34 分 類 不 明	36,655	29,674	0.4	0.4	3,968,019	0.4
再 掲						
第1次産業(01)	115,995	107,117	1.4	1.3	13,154,575	1.4
第2次産業(02~20, 33)	3,666,245	3,303,138	44.0	39.7	389,993,733	40.1
第3次産業(21~32, 34)	4,545,166	4,911,586	54.6	59.0	568,866,324	58.5
産 業 計	8,327,407	8,321,841	100.0	100.0	972,014,632	100.0

図5 部門別特化係数

国(1.0)



3 投入構造

県内生産額の費用構成は、中間投入 46.2%、粗付加価値 53.8%となった。

県内生産額 8 兆 3218 億円のうち、生産のために必要となった原材料・燃料等の財及びサービスである中間投入は 3 兆 8411 億円、生産活動によって新たに付け加えられたものである粗付加価値は 4 兆 4808 億円であった。

平成 12 年と比べると、中間投入率は 2.1 ポイント上昇、粗付加価値率はその分低下した。

図 6 中間投入と粗付加価値の構成

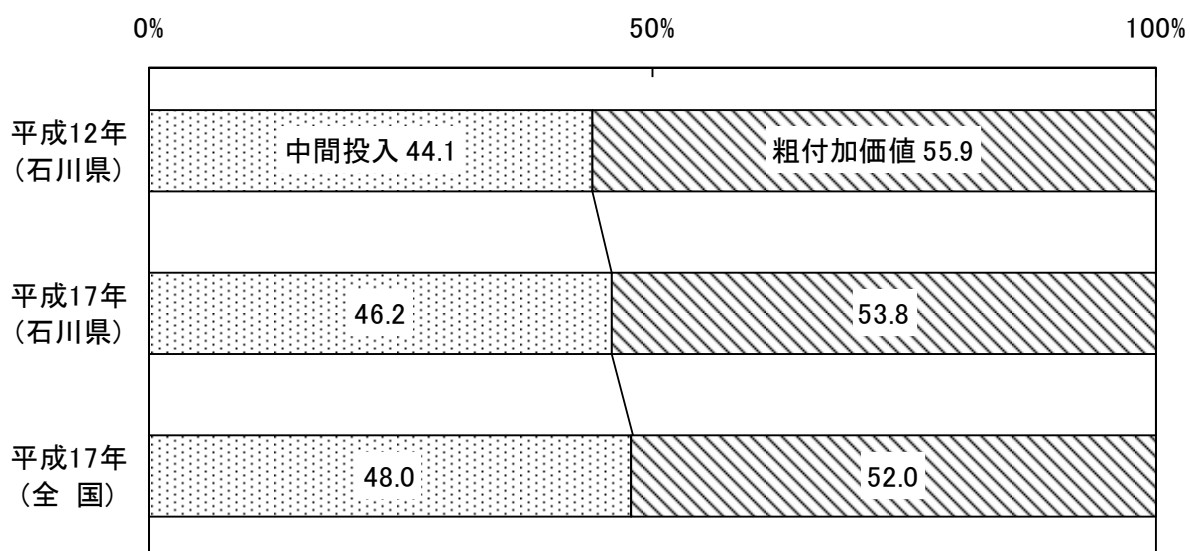



表 2 中間投入額と粗付加価値額

	石川県		全国
	平成12年	平成17年	
県(国)内生産額	83,274	83,218	9,720,146
中間投入	36,698	38,411	4,661,406
粗付加価値	46,576	44,808	5,058,741

(億円)

図7 部門別中間投入と粗付加価値の構成



(注)「分類不明」は、「金融（帰属利子）部門の「分類不明（列）」部門への産出が大きいことから、「営業余剰」にマイナスの額を計上することでバランスをとっているため、中間投入率は100を超えている。

4 需要構造

総需要は11兆6299億円であり、その構成比は中間需要33.0%、県内最終需要41.4%、移輸出25.6%となった。

総需要は11兆6299億円であり、その内訳は中間需要3兆8411億円、県内最終需要4兆8169億円、移輸出2兆9720億円であった。

平成12年と平成17年の総需要の構成比を比べると、中間需要は1.3ポイント上昇、県内最終需要が2.6ポイント低下、移輸出が1.4ポイント上昇した。

図8 総需要の構成

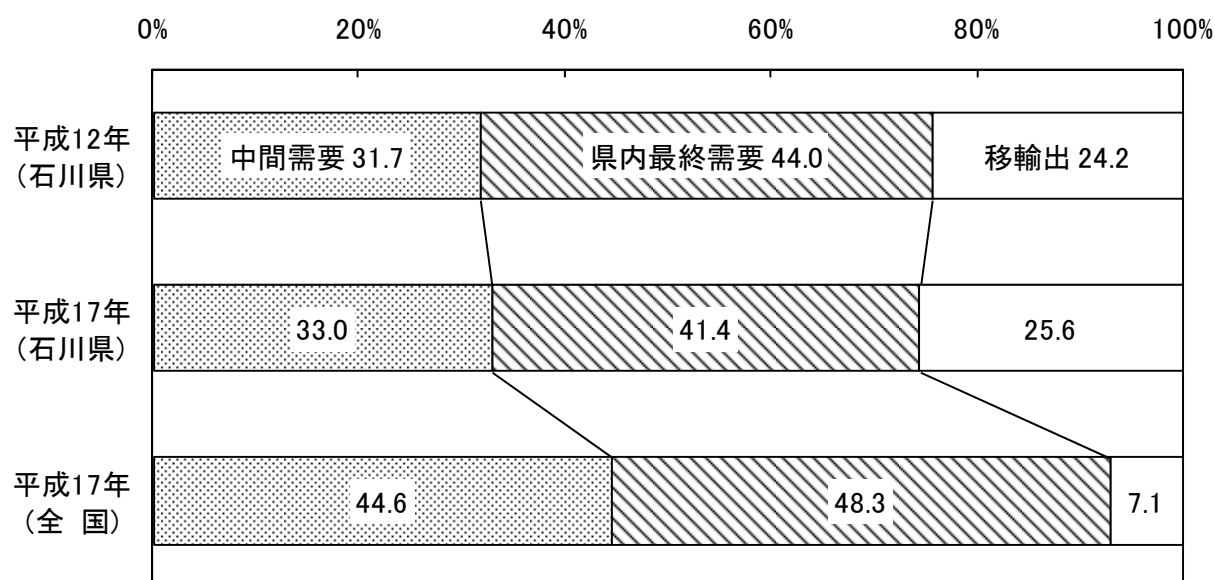


表3 総需要の金額

	(億円)		
	平成12年	平成17年	全 国
総 需 要	115,651	116,299	10,444,978
中 間 需 要	36,698	38,411	4,661,406
県内最終需要	50,925	48,169	5,045,885
移 輸 出	28,029	29,720	737,687

5 供給構造

総供給は11兆6299億円であり、その構成比は県内生産額71.6%、移輸入28.4%となった。

総供給は11兆6299億円であり、その内訳は県内生産額8兆3218億円、移輸入3兆3081億円であった。

平成12年と平成17年の総供給の構成比を比べると、県内生産額は0.4ポイント低下、移輸入はその分上昇した。

図9 総供給の構成




表4 総供給の金額

	(億円)		
	平成12年	平成17年	全 国
総 供 給	115,651	116,299	10,444,978
県 内 生 産 額	83,274	83,218	9,720,146
移 輸 入	32,377	33,081	724,831

6 県際構造

県際収支は、移輸出 2 兆 9720 億円、移輸入 3 兆 3081 億円であり、3361 億円の移輸入超過となった。

部門別県際収支をみると、移輸出超過額が大きい部門は、一般機械、電子部品、情報・通信機器であった。一方、移輸入超過額が大きい部門は、対事業所サービス、石油・石炭製品、鉄鋼であった。

部門別県内自給率をみると、第3次産業が全体的に高く、第2次産業で全体的に低くなった。

県際関係をみると、県際交流型には製造業、県内自給型にはサービス業、移輸入依存型には鉱業、石油・石炭製品が該当する。

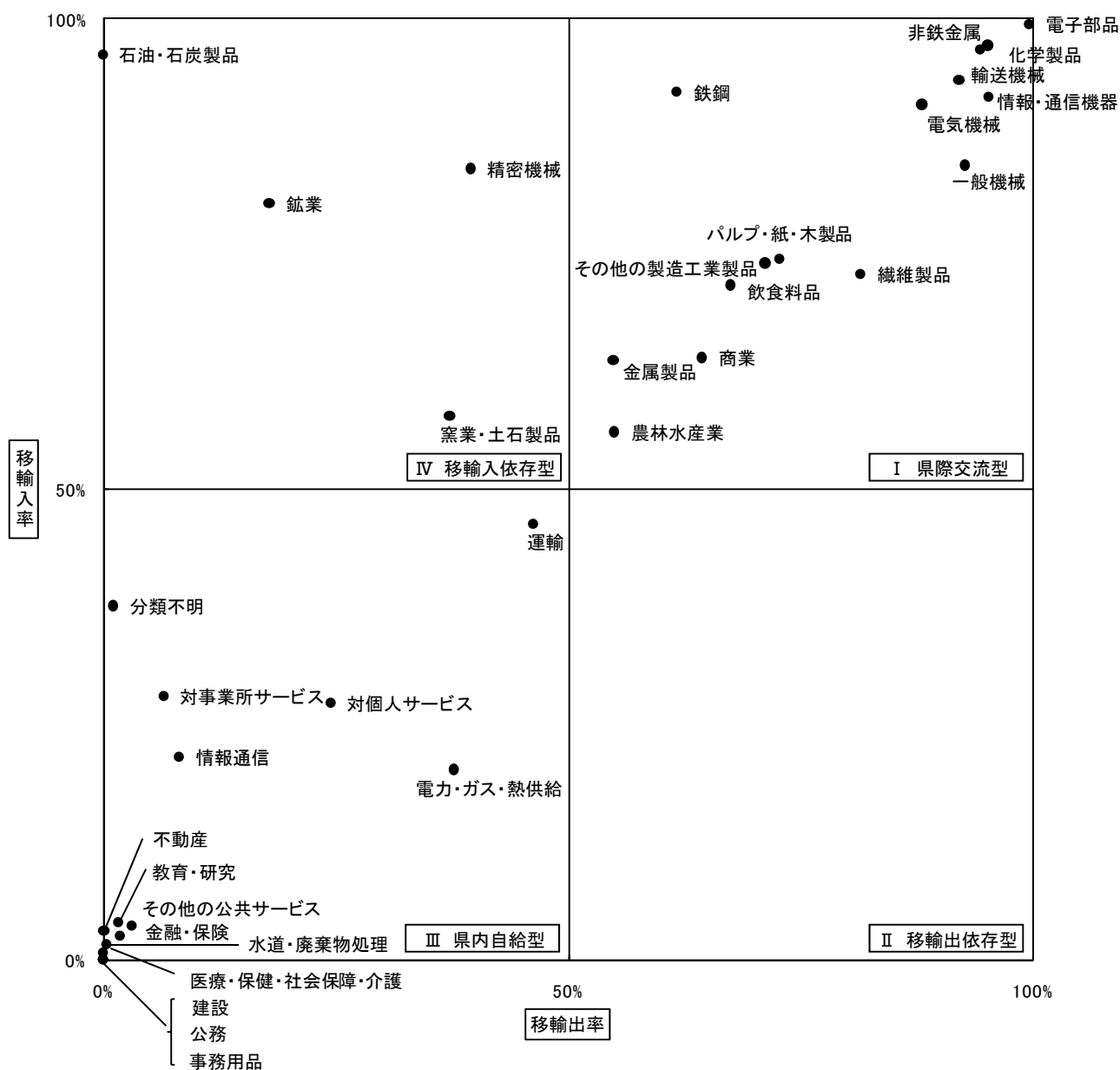
表5 部門別県際収支と県内自給率

(百万円、%)

	移輸出額	移輸出率	移輸入額	移輸入率	県際収支	県内自給率
01 農 林 水 産 業	58,904	55.0	61,590	56.1	-2,686	43.9
02 鉱 業	1,834	17.8	34,741	80.4	-32,907	19.6
03 飲 食 料 品	208,825	67.5	255,325	71.7	-46,500	28.3
04 織 維 製 品	104,800	81.5	64,054	72.9	40,746	27.1
05 パ ル プ ・ 紙 ・ 木 製 品	82,674	72.7	90,408	74.5	-7,734	25.5
06 化 学 製 品	114,537	94.4	205,630	96.8	-91,093	3.2
07 石 油 ・ 石 炭 製 品	0	0.0	123,234	96.2	-123,234	3.8
08 窯 業 ・ 土 石 製 品	20,761	37.3	48,027	57.9	-27,266	42.1
09 鉄 鋼	17,210	61.7	127,275	92.2	-110,064	7.8
10 非 鉄 金 属 属 品	32,447	95.1	58,270	97.2	-25,822	2.8
11 金 属 製 品	58,282	54.9	84,191	63.7	-25,908	36.3
12 一 般 機 械	576,018	92.7	247,556	84.4	328,462	15.6
13 電 気 機 械	70,088	88.1	94,936	90.9	-24,847	9.1
14 情 報 ・ 通 信 機 器	138,843	95.2	78,084	91.8	60,759	8.2
15 電 子 部 品	227,759	99.6	163,935	99.5	63,823	0.5
16 輸 送 機 械	129,271	92.1	161,320	93.5	-32,049	6.5
17 精 密 機 械	4,022	39.5	32,530	84.1	-28,509	15.9
18 その他の製造工業製品	133,951	71.2	155,019	74.1	-21,068	25.9
19 建 設	0	0.0	0	0.0	0	100.0
20 電 力 ・ ガ ス ・ 熱 供 給	82,833	37.8	34,674	20.3	48,159	79.7
21 水 道 ・ 廃 棄 物 処 理	470	0.4	2,217	1.6	-1,747	98.4
22 商 業	556,055	64.4	546,745	64.0	9,310	36.0
23 金 融 ・ 保 険	6,930	1.8	9,790	2.6	-2,860	97.4
24 不 動 産	235	0.1	12,651	3.1	-12,416	96.9
25 運 輸	149,444	46.2	149,944	46.3	-500	53.7
26 情 報 通 信	42,304	8.2	130,494	21.6	-88,190	78.4
27 公 務	0	0.0	0	0.0	0	100.0
28 教 育 ・ 研 究	4,650	1.6	11,789	4.0	-7,139	96.0
29 医 療 ・ 保 健 ・ 社 会 保 障 ・ 介 護	1	0.0	4,152	0.7	-4,151	99.3
30 その他の公共サービス	2,060	3.1	2,444	3.6	-385	96.4
31 対 事 業 所 サ ー ビ ス	29,095	6.5	163,899	28.0	-134,804	72.0
32 対 個 人 サ ー ビ ス	117,315	24.5	135,457	27.3	-18,142	72.7
33 事 務 用 品	0	0.0	0	0.0	0	100.0
34 分 類 不 明	329	1.1	17,687	37.6	-17,358	62.4
産 業 計	2,971,947	35.7	3,308,068	38.2	-336,121	61.8

- I 県際交流型（移輸出率、移輸入率ともに 50%以上）
他地域との交流が強く、移輸出、移輸入とも高い部門。
- II 移輸出依存型（移輸出率が 50%以上、移輸入率が 50%未満）
県内の需要を賄い、さらに生産物を移輸出している部門。
- III 県内自給型（移輸出率、移輸入率ともに 50%未満）
生産物の性質上移輸出、移輸入に適さない部門や、属地性の高い部門。
- IV 移輸入依存型（移輸出率が 50%未満、移輸入率が 50%以上）
県内需要を生産で賄うことができず、移輸入に依存している部門。

図 10 県際関係からみた部門別特性



7 生産波及の大きさ

生産波及の大きさは、水道・廃棄物処理 1.8209 倍、情報通信 1.4781 倍で高く、情報・通信機器 1.1696 倍、不動産 1.1721 倍で低くなった。

平成12年と平成17年の1単位あたりの最終需要増加に対する部門別生産波及の大きさを比べると、全体的に第1次産業、第2次産業で小さくなり、第3次産業で大きくなった。

全産業平均では1.3323倍となり、平成12年と比べて、0.0196ポイント上昇した。

各産業の波及効果がどれだけ県内に留まるかを示す県内歩留まり率をみると、不動産 93.1%、教育・研究 85.0%で高く、輸送機械 42.0%、事務用品 42.6%で低くなった。

表6 生産波及と県内歩留まり率

	生産波及(倍)		県内歩留まり率(%)	
	平成12年	平成17年	平成12年	平成17年
01 農 林 水 産 業	1.2162	1.2029	71.2	64.7
02 鉱 業	1.4323	1.3757	70.3	68.4
03 飲 食 料 品	1.2310	1.2401	74.3	68.6
04 織 維 製 品	1.3091	1.3217	58.4	50.5
05 パ ル プ ・ 紙 ・ 木 製 品	1.3447	1.3106	61.9	54.0
06 化 学 製 品	1.4431	1.3228	60.9	53.2
07 石 油 ・ 石 炭 製 品	1.3352	1.2674	56.9	55.0
08 窯 業 ・ 土 石 製 品	1.3936	1.3607	68.4	62.4
09 鉄 鋼	1.3038	1.2748	61.4	45.1
10 非 鉄 金 属	1.2528	1.2151	55.1	44.0
11 金 属 製 品	1.2702	1.2521	64.0	52.4
12 一 般 機 械	1.3060	1.2776	58.3	52.2
13 電 気 機 械	1.3089	1.2352	55.7	48.6
14 情 報 ・ 通 信 機 器	1.3458	1.1696	45.0	43.4
15 電 子 部 品	1.3078	1.1836	49.0	45.6
16 輸 送 機 械	1.2474	1.1916	50.8	42.0
17 精 密 機 械	1.2835	1.2148	61.7	51.5
18 その他の製造工業製品	1.2883	1.2693	60.1	55.8
19 建 設	1.3117	1.3099	66.1	61.8
20 電 力 ・ ガ ス ・ 熱 供 給	1.3607	1.3623	74.8	68.3
21 水 道 ・ 廃 棄 物 処 理	1.2983	1.8209	79.6	78.4
22 商 業	1.2622	1.3607	84.7	82.5
23 金 融 ・ 保 険	1.3043	1.4031	84.9	83.2
24 不 動 産	1.1513	1.1721	93.6	93.1
25 運 輸	1.2846	1.3251	78.1	74.3
26 情 報 通 信	1.3462	1.4781	81.3	79.0
27 公 務	1.2678	1.3507	75.2	72.2
28 教 育 ・ 研 究	1.1705	1.1917	85.2	85.0
29 医 療 ・ 保 健 ・ 社 会 保 障 ・ 介 護	1.2395	1.2137	70.2	68.8
30 その他の公共サービス	1.2479	1.2599	79.5	77.2
31 対 事 業 所 サ ー ビ ス	1.2710	1.2811	76.3	72.6
32 対 個 人 サ ー ビ ス	1.3182	1.3199	76.2	72.4
33 事 務 用 品	1.4882	1.3668	49.8	42.6
34 分 類 不 明	1.6890	2.3979	77.8	77.5
全 産 業 平 均	1.3127	1.3323	65.8	60.7

8 影響力係数と感応度係数

影響力係数は水道・廃棄物処理、情報通信で高く、感応度係数は対事業所サービス、金融・保険で高くなった。

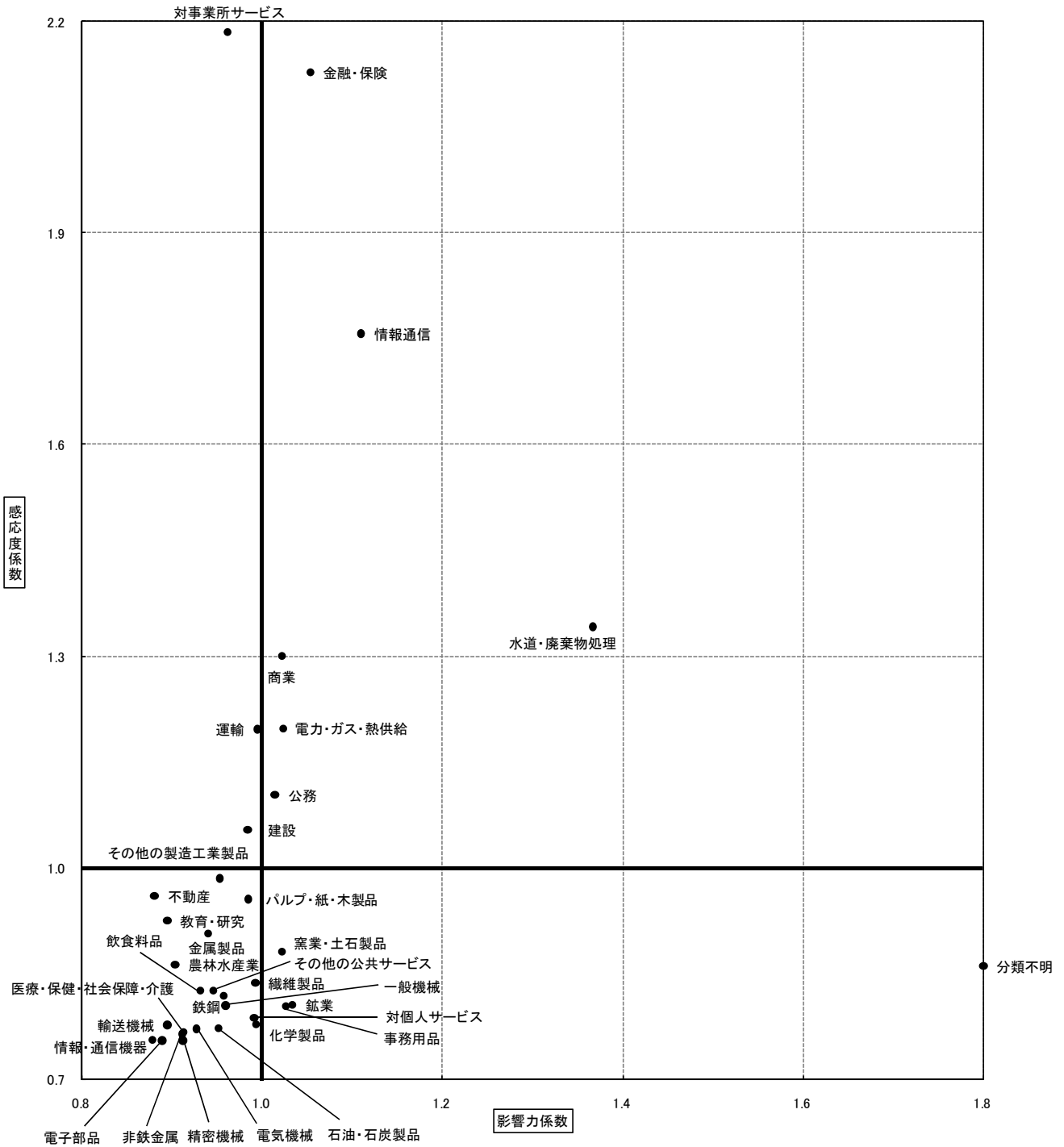
他の部門に与える生産波及の与えやすさを表す影響力係数は、水道・廃棄物処理 1.3667、情報通信 1.1094 で高くなった。

他の部門からの生産波及の受けやすさを表す感応度係数は、対事業所サービス 2.1849、金融・保険 2.1276 で高くなった。

表7 影響力係数と感応度係数

	影響力係数		感応度係数	
	平成12年	平成17年	平成12年	平成17年
01 農 林 水 産 業	0.9265	0.9028	0.8699	0.8624
02 鉱 業	1.0911	1.0326	0.8429	0.8060
03 飲 食 料 品	0.9378	0.9308	0.8368	0.8261
04 織 維 製 品	0.9973	0.9920	0.8161	0.8366
05 パ ル プ ・ 紙 ・ 木 製 品	1.0244	0.9837	1.0191	0.9552
06 化 学 製 品	1.0993	0.9928	0.8613	0.7783
07 石 油 ・ 石 炭 製 品	1.0171	0.9513	0.7904	0.7719
08 窯 業 ・ 土 石 製 品	1.0617	1.0213	0.8760	0.8812
09 鉄 鋼	0.9932	0.9568	0.8757	0.8183
10 非 鉄 金 属	0.9544	0.9120	0.8010	0.7665
11 金 属 製 品	0.9676	0.9398	0.8426	0.9064
12 一 般 機 械	0.9949	0.9589	0.8318	0.8047
13 電 気 機 械	0.9971	0.9271	0.7964	0.7713
14 情 報 ・ 通 信 機 器	1.0252	0.8778	0.8044	0.7558
15 電 子 部 品	0.9963	0.8884	0.8208	0.7549
16 輸 送 機 械	0.9503	0.8944	0.8213	0.7773
17 精 密 機 械	0.9778	0.9118	0.7644	0.7552
18 その他の製造工業製品	0.9814	0.9527	0.9928	0.9848
19 建 設	0.9993	0.9832	1.0727	1.0537
20 電 力 ・ ガ ス ・ 熱 供 給	1.0366	1.0225	1.0095	1.1974
21 水 道 ・ 廃 棄 物 処 理	0.9890	1.3667	0.9352	1.3415
22 商 業	0.9615	1.0213	1.6139	1.3004
23 金 融 ・ 保 険	0.9936	1.0531	1.7405	2.1276
24 不 動 産	0.8771	0.8798	1.0262	0.9601
25 運 輸	0.9786	0.9945	1.3539	1.1966
26 情 報 通 信	1.0256	1.1094	1.3445	1.7570
27 公 務	0.9658	1.0138	0.9152	1.1030
28 教 育 ・ 研 究	0.8917	0.8945	1.2997	0.9245
29 医 療 ・ 保 健 ・ 社 会 保 障 ・ 介 護	0.9443	0.9110	0.7754	0.7640
30 その他の公共サービス	0.9507	0.9456	0.8032	0.8260
31 対 事 業 所 サ ー ビ ス	0.9682	0.9615	2.2929	2.1849
32 対 個 人 サ ー ビ ス	1.0042	0.9907	0.8173	0.7869
33 事 務 用 品	1.1337	1.0259	0.8242	0.8031
34 分 類 不 明	1.2867	1.7997	0.9119	0.8603

図 11 影響力係数と感応度係数（平成 17 年）



9 最終需要と生産誘発

県内生産額 8 兆 3218 億円のうち、3 兆 8186 億円 (45.9%) が移輸出によって誘発された。

県内の各産業の生産活動は、直接的・間接的に必要となった需要を満たすために行われている。ここでは、各最終需要項目が誘発した生産に着目する。

県内生産額 8 兆 3218 億円がどの最終需要項目によって誘発されたのかを表す生産誘発依存度をみると、大きい順から移輸出 45.9%、民間消費支出 24.3%、一般政府消費支出 15.5%となった。

次に 1 単位の最終需要によってどの程度の県内生産が誘発されたのかを表す生産誘発係数をみると、大きい順から移輸出 1.2849 倍、一般政府消費支出 1.2427 倍、県(国)内総固定資本形成 0.9413 倍となった。

※ 全国では移出は存在しないので、輸出となる。

図 12 生産誘発依存度

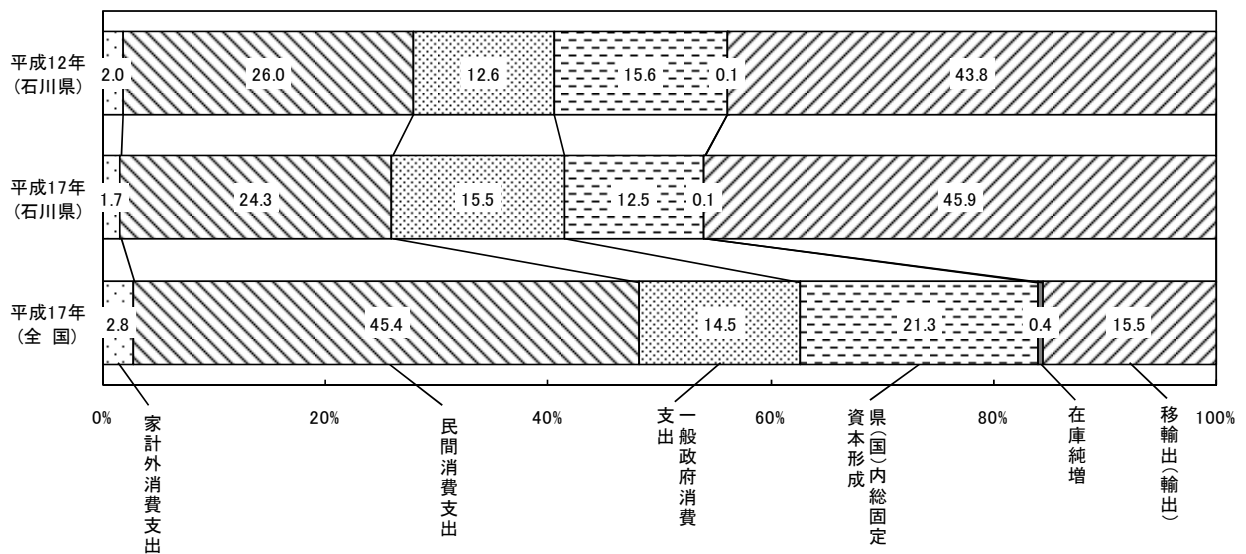


表 8 最終需要項目別生産誘発

	生産誘発額(億円)			生産誘発依存度(%)			生産誘発係数(倍)		
	平成12年	平成17年	全国	平成12年	平成17年	全国	平成12年	平成17年	全国
最終需要計	83,274	83,218	9,720,146	100.0	100.0	100.0	1.0547	1.0684	1.6806
家計外消費支出	1,632	1,379	276,650	2.0	1.7	2.8	0.9310	0.7787	1.6465
民間消費支出	21,628	20,250	4,416,123	26.0	24.3	45.4	0.8398	0.8185	1.5723
一般政府消費支出	10,511	12,895	1,408,548	12.6	15.5	14.5	1.2155	1.2427	1.5471
県(国)内総固定資本形成	12,952	10,423	2,074,580	15.6	12.5	21.3	0.8999	0.9413	1.8230
在庫純増	111	85	36,909	0.1	0.1	0.4	0.2919	0.4061	1.7835
移輸出(輸出)	36,440	38,186	1,507,336	43.8	45.9	15.5	1.3001	1.2849	2.0433

10 最終需要と粗付加価値誘発

粗付加価値額 4 兆 4808 億円のうち、1 兆 8109 億円 (40.4%) が移輸出によって誘発された。

最終需要が発生すると生産と同時に粗付加価値も誘発される。ここでは、各最終需要項目が誘発した粗付加価値に着目する。

粗付加価値額 4 兆 4808 億円がどの最終需要項目によって誘発されたのかを表す粗付加価値誘発依存度をみると、大きい順から移輸出 40.4%、民間消費支出 28.4%、一般政府消費支出 17.9%となった。

次に 1 単位の最終需要によってどの程度の粗付加価値が誘発されたのかを表す粗付加価値誘発係数をみると、大きい順から一般政府消費支出 0.7729 倍、移輸出 0.6093 倍、民間消費支出 0.5136 倍となった。

図 13 粗付加価値誘発依存度

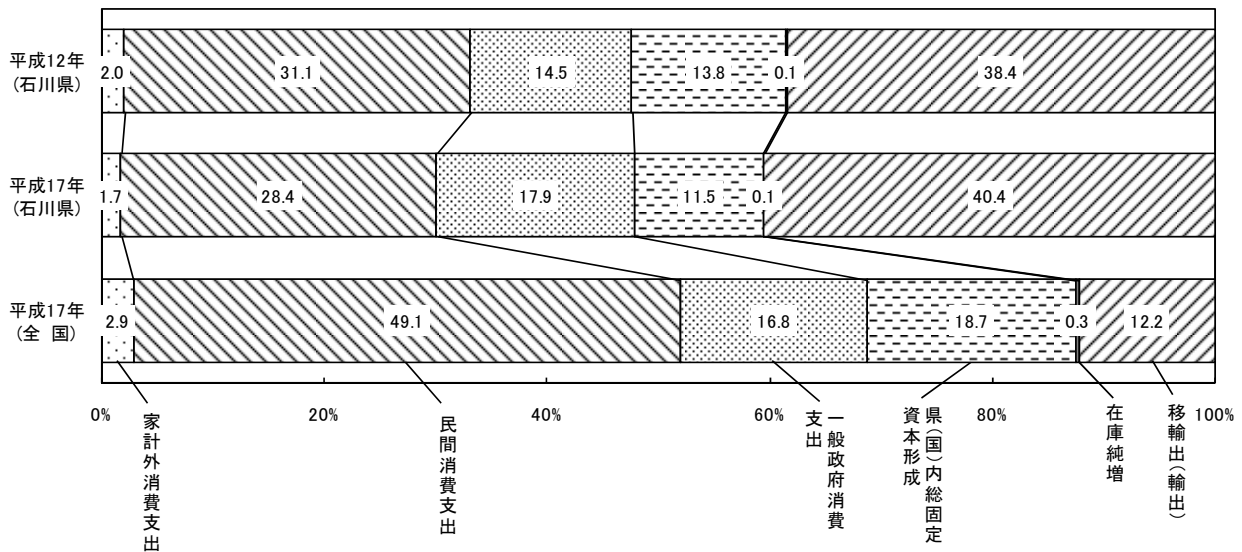


表 9 最終需要項目別粗付加価値誘発

	粗付加価値誘発額(億円)			粗付加価値誘発依存度(%)			粗付加価値誘発係数(倍)		
	平成12年	平成17年	全国	平成12年	平成17年	全国	平成12年	平成17年	全国
最終需要計	46,576	44,808	5,058,741	100.0	100.0	100.0	0.5899	0.5753	0.8747
家計外消費支出	954	775	147,086	2.0	1.7	2.9	0.5438	0.4378	0.8754
民間消費支出	14,497	12,707	2,485,430	31.1	28.4	49.1	0.5629	0.5136	0.8849
一般政府消費支出	6,771	8,020	847,914	14.5	17.9	16.8	0.7830	0.7729	0.9313
県(国)内総固定資本形成	6,412	5,151	947,056	13.8	11.5	18.7	0.4455	0.4652	0.8322
在庫純増	54	45	15,910	0.1	0.1	0.3	0.1436	0.2170	0.7688
移輸出(輸出)	17,889	18,109	615,345	38.4	40.4	12.2	0.6382	0.6093	0.8342

11 最終需要と移輸入誘発

移輸入額 3 兆 3801 億円のうち、1 兆 2033 億円 (36.4%) が民間消費支出によって誘発された。

最終需要が発生し、生産活動が行われることによって、間接的に移輸入が行われる。ここでは、各最終需要項目が誘発した移輸入に着目する。

移輸入額 3 兆 3801 億円がどの最終需要項目によって誘発されたのかを表す移輸入(輸入)誘発依存度をみると、大きい順から民間消費支出 36.4%、移輸出 35.1%、県(国)内総固定資本形成 17.9%となった。

次に 1 単位の最終需要によってどの程度の移輸入(輸入)が誘発されたのかを表す移輸入(輸入)誘発係数をみると、大きい順から在庫純増 0.7830 倍、家計外消費支出 0.5622 倍、県(国)内総固定資本形成 0.5348 倍となった。

※ 全国では移入は存在しないので、輸入となる。

図 14 移輸入(輸入)誘発依存度

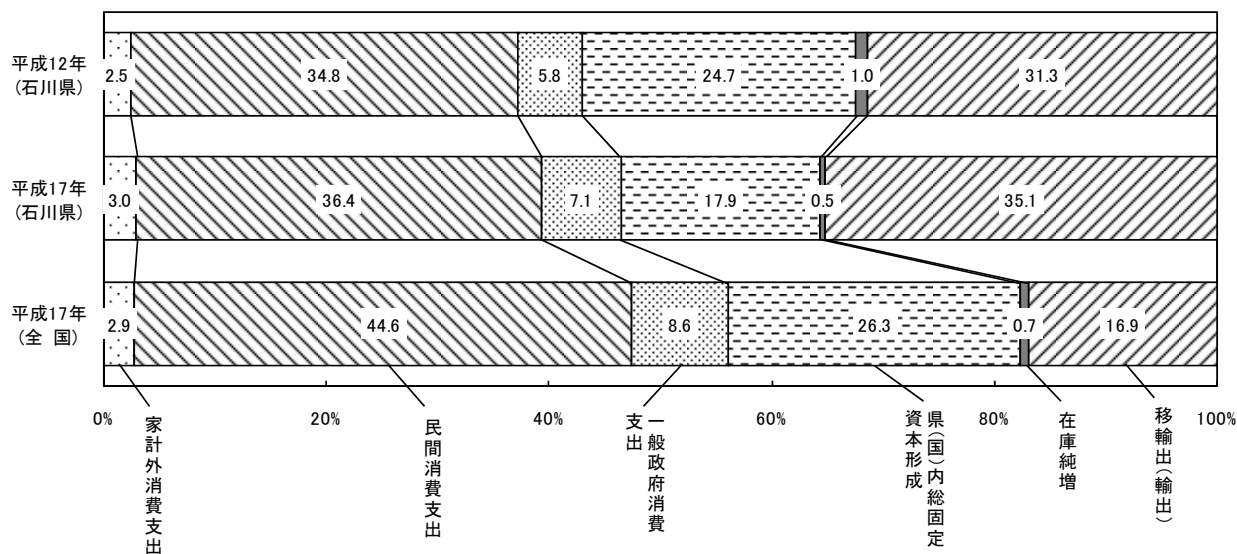


表 10 最終需要項目別移輸入(輸入)誘発

	移輸入(輸入)誘発額(億円)			移輸入(輸入)誘発依存度(%)			移輸入(輸入)誘発係数(倍)		
	平成12年	平成17年	全国	平成12年	平成17年	全国	平成12年	平成17年	全国
最終需要計	32,377	33,081	724,831	100.0	100.0	100.0	0.4101	0.4247	0.1253
家計外消費支出	800	996	20,941	2.5	3.0	2.9	0.4562	0.5622	0.1246
民間消費支出	11,255	12,033	323,303	34.8	36.4	44.6	0.4371	0.4864	0.1151
一般政府消費支出	1,876	2,357	62,502	5.8	7.1	8.6	0.2170	0.2271	0.0687
県(国)内総固定資本形成	7,982	5,921	190,959	24.7	17.9	26.3	0.5545	0.5348	0.1678
在庫純増	324	164	4,784	1.0	0.5	0.7	0.8564	0.7830	0.2312
移輸出(輸出)	10,140	11,610	122,341	31.3	35.1	16.9	0.3618	0.3907	0.1658

第Ⅲ章 統 計 表

- 1 34 部門(統合大分類)
- 2 107 部門(統合中分類)

1 34部門(統合大分類)
第1表 取引基本表
(生産者価格評価表)

	01	02	03	04	05	06	07	08	09	10	11
	農林水産業	鉱業	飲食物品	繊維製品	パルプ・紙・木製品	化学製品	石油・石炭製品	窯業・土石製品	鉄鋼	非鉄金属	金属製品
01 農林水産業	1,059,603	157	3,386,679	173,331	457,417	10,993	782	1,857	3	103	0
02 鉱業	988	882	175	333	5,333	37,328	24,260	406,371	1,457	726	965
03 飲食物品	783,885	0	3,504,116	4,879	3,352	41,132	0	2,289	30	0	0
04 繊維製品	100,108	13,709	29,310	2,979,718	91,433	19,370	4,352	21,496	3,473	4,266	13,488
05 パルプ・紙・木製品	104,934	7,347	401,395	98,700	1,591,262	140,010	129	128,285	9,627	14,445	38,261
06 化学製品	430,263	21,134	219,637	2,422,291	297,263	4,108,870	18,141	83,949	15,875	23,552	85,549
07 石油・石炭製品	485,753	51,348	176,675	387,283	75,361	74,149	108,715	123,152	45,239	41,564	73,241
08 窯業・土石製品	15,295	23	57,030	8,273	225,655	45,756	8,887	747,828	30,505	7,810	33,153
09 鉄鋼	724	1,348	0	1,529	870,122	20	0	62,842	1,174,958	4,543	2,335,999
10 非鉄金属	0	13	38,984	1,899	153,514	10,791	0	40,014	19,599	1,521,986	605,250
11 金属製品	14,821	71,626	169,475	6,534	666,760	67,263	1,934	62,578	26,164	7,663	572,847
12 一般機械	210	13,571	6	0	17,301	157	93	17,802	10,699	2,426	23,901
13 電気機械	5,373	51	305	0	5,598	35	0	15	0	46	9,313
14 情報・通信機器	79	60	127	330	185	1,077	6	146	47	69	368
15 電子部品	9	0	88	3	38	72	0	8	12	666	24,295
16 輸送機械	122,259	82	0	0	0	0	0	0	0	0	0
17 精密機械	1,988	72	206	408	331	260	1	582	23	20	361
18 その他の製造工業製品	112,624	25,121	492,159	153,494	398,606	181,742	1,200	71,648	59,906	46,795	70,732
19 建設	44,021	8,953	34,073	43,407	49,331	90,628	6,593	57,564	25,755	19,896	110,367
20 電力・ガス・熱供給	70,360	35,392	282,649	428,519	216,551	678,535	12,455	111,321	136,040	64,164	177,373
21 水道・廃棄物処理	7,904	6,264	93,817	105,344	19,460	97,314	595	30,558	3,804	5,449	19,038
22 商業	414,149	36,263	1,743,363	795,038	958,750	562,341	45,454	298,718	208,985	341,453	711,694
23 金融・保険	192,351	107,269	272,147	636,389	223,505	179,683	2,565	165,965	40,979	40,714	231,350
24 不動産	4,014	8,217	34,531	36,473	39,017	49,720	1,331	22,244	8,587	8,330	51,838
25 運輸	223,590	20,983	557,109	255,158	388,430	292,836	33,716	293,566	108,029	144,900	315,270
26 情報通信	33,935	8,650	112,271	123,335	125,689	442,839	3,116	63,516	20,868	41,267	167,716
27 公務	0	0	0	0	0	0	0	0	0	0	0
28 教育・研究	2,522	305	128,805	37,506	27,249	402,451	881	54,006	6,567	32,597	43,340
29 医療・保健・社会保障・介護	546	0	0	0	9	355	0	0	2	0	0
30 その他の公共サービス	4,570	2,717	27,278	15,385	7,446	38,142	509	7,367	3,163	2,031	19,797
31 対事業所サービス	168,873	55,574	1,121,148	321,921	382,433	698,468	22,326	269,608	88,608	102,827	454,193
32 対個人サービス	5,709	326	4,033	2,921	2,023	2,165	80	1,036	472	705	1,969
33 事務用品	7,336	881	16,537	13,618	12,078	8,753	120	8,393	2,215	2,258	14,135
34 分類不明	110,938	10,365	283,852	32,045	39,102	28,909	4,912	55,417	24,796	14,277	43,855
35 内生部門計	4,529,733	508,702	13,187,977	9,086,062	7,350,605	8,312,164	303,150	3,210,143	2,076,487	2,497,548	6,249,656
36 家計外消費支出(行)	100,330	69,573	322,781	213,640	163,659	356,138	11,668	109,857	35,339	43,460	298,395
37 雇業者所得	1,441,451	251,746	4,188,679	2,771,838	2,630,968	1,056,219	66,164	1,486,474	449,705	674,884	3,079,908
38 営業余剰	2,976,757	63,943	1,932,308	131,804	564,024	1,499,445	52,091	381,415	117,357	39,940	423,079
39 資本減耗引当	1,245,570	74,766	1,349,923	358,708	363,193	473,420	35,489	228,180	60,783	68,312	318,483
40 間接税(除開税・輸入品商品税)	486,103	60,662	10,048,145	298,704	294,333	439,713	13,103	157,573	51,161	68,908	254,151
41 (控除)経常補助金	-68,294	-115	-92,962	-2,588	-982	-538	-15	-464	-169	-212	-1,117
47 粗付加価値部門計	6,181,918	520,575	17,748,875	3,772,106	4,015,195	3,824,398	178,499	2,363,034	714,175	913,291	4,372,900
48 県内生産額	10,711,651	1,029,277	30,936,852	12,858,168	11,365,800	12,136,562	481,649	5,573,178	2,790,662	3,410,839	10,622,556

	25	26	27	28	29	30	31	32	33	34	35
	運輸	情報通信	公務	教育・研究	医療・保健・社 会保障・介護	その他の公共 サービス	対事業所 サービス	対個人 サービス	事務用品	分類不明	内生部門計
01 農林水産業	1,326	0	3,227	34,059	260,245	9,946	758	1,063,884	0	0	6,640,249
02 鉱業	45	0	647	2,872	338	0	140	-528	0	914	4,312,764
03 飲食物品	5,894	5	14,239	16,462	817,829	7,539	259	5,599,005	0	6,870	10,822,300
04 繊維製品	56,924	42,521	180,421	9,037	180,513	124,191	85,498	192,594	31,543	25,183	5,074,770
05 パルプ・紙・木製品	205,298	741,159	146,684	146,750	308,300	100,801	174,497	273,152	678,505	35,303	11,028,018
06 化学製品	14,586	74,733	52,214	53,057	6,878,932	13,266	162,739	291,011	33,749	40,547	18,542,121
07 石油・石炭製品	1,663,099	48,713	583,301	141,606	207,649	32,900	83,779	269,486	0	45,140	7,811,693
08 窯業・土石製品	1,459	249	19,196	58,345	96,872	4,981	59,390	338,078	6,440	22,331	7,867,424
09 鉄鋼	9,356	0	1,407	0	438	28	6,334	1,506	37	31,440	13,719,608
10 非鉄金属	202	2,025	9,971	355	68,430	980	15,868	19,034	1,411	22,019	5,849,278
11 金属製品	52,131	16,631	273,299	3,574	17,421	10,779	67,989	97,682	358	15,905	12,422,781
12 一般機械	3,480	242	18,436	0	0	0	1,389,957	29,469	76,536	0	15,830,142
13 電気機械	5,202	4,829	104,323	18,609	2,914	0	349,702	10,238	0	5,162	4,779,911
14 情報・通信機器	3,205	3,128	120,480	607	1,085	553	97,525	5,363	0	0	1,435,899
15 電子部品	151	45,208	197,922	12,260	69	0	526,783	31	40,902	0	16,171,748
16 輸送機械	513,915	0	1,155,039	1,438	0	0	1,491,641	2,826	0	0	8,387,721
17 精密機械	1,387	8,519	53,016	509	487,033	144	34,086	13,838	0	0	1,145,279
18 その他の製造工業製品	151,616	878,583	1,619,635	448,127	371,097	301,220	900,179	420,899	255,077	33,868	16,872,358
19 建設	337,451	282,085	863,169	358,490	296,736	15,311	114,198	223,643	0	0	7,184,163
20 電力・ガス・熱供給	630,359	400,679	827,259	616,561	711,387	24,464	197,339	1,227,703	0	18,234	12,042,432
21 水道・廃棄物処理	207,832	330,732	1,210,833	506,509	658,046	22,403	67,851	1,314,964	0	37,222	10,234,951
22 商業	452,805	484,003	1,000,251	410,806	3,021,800	221,778	1,316,951	3,390,292	326,506	46,338	32,699,839
23 金融・保険	1,349,072	901,334	230,039	92,902	685,542	105,872	1,727,648	880,908	0	1,486,487	25,124,169
24 不動産	424,373	777,087	61,971	84,888	314,803	112,436	227,836	684,521	0	8,876	6,703,728
25 運輸	2,711,026	585,067	1,378,511	385,712	616,174	111,180	360,077	1,076,066	85,261	67,145	17,538,007
26 情報通信	529,643	11,380,346	2,694,609	628,282	876,642	445,426	2,975,044	1,211,806	0	73,622	37,088,039
27 公務	0	0	0	0	0	0	0	0	0	1,215,697	1,215,697
28 教育・研究	33,500	397,317	8,596	52,732	5,103	0	24,267	11,123	0	30,324	3,315,291
29 医療・保健・社会保障・介護	1,491	3,347	540	201	986,535	63	215	1,803	0	645	999,360
30 その他の公共サービス	58,951	60,111	439	20,546	91,215	0	106,861	226,411	0	8,540	1,505,690
31 対事業所サービス	3,356,108	5,101,952	3,745,467	1,294,464	2,433,156	445,453	4,014,892	1,414,312	0	111,711	51,405,134
32 対個人サービス	22,091	346,845	41,751	21,970	799,201	22,833	70,187	500,954	0	9,493	2,117,866
33 事務用品	60,510	92,099	145,833	75,829	138,039	25,994	58,566	95,115	0	782	1,536,326
34 分類不明	217,839	721,747	24,118	250,240	199,367	13,071	181,664	146,626	0	0	4,680,544
35 内生部門計	13,082,322	23,730,935	16,786,841	5,747,799	21,522,912	2,173,612	16,890,719	21,033,813	1,536,326	3,398,795	384,105,301
36 家計外消費支出(行)	731,639	3,803,965	960,539	236,450	702,160	182,641	832,657	1,086,160	0	12,133	17,710,794
37 雇業者所得	11,637,501	11,077,358	21,625,227	21,486,780	25,105,552	1,952,558	13,632,028	13,244,326	0	72,842	248,744,082
38 営業余剰	2,225,120	4,107,977	0	447,786	8,417,908	1,873,010	6,278,526	6,712,937	0	-841,976	79,495,926
39 資本減耗引当	2,996,800	7,238,130	0	778,719	3,309,082	478,772	6,170,027	3,798,232	0	295,521	70,996,096
40 間接税(除開税・輸入品商品税)	1,841,048	1,712,735	162,869	108,176	836,898	226,050	1,214,802	2,005,025	0	30,550	34,951,751
41 (控除)経常補助金	-167,884	-6,750	0	-871	-1,232,557	-167,831	-27,032	-3,613	0	-424	-3,819,821
47 粗付加価値部門計	19,264,224	27,933,415	22,748,635	23,057,040	37,139,043	4,545,200	28,101,008	26,843,067	0	-431,353	448,078,829
48 県内生産額	32,346,546	51,664,350	39,535,476	28,804,839	58,661,956	6,718,813	44,991,727	47,876,881	1,536,326	2,967,442	832,184,130

(単位:万円)

12	13	14	15	16	17	18	19	20	21	22	23	24	
一般機械	電気機械	情報・通信 機器	電子部品	輸送機械	精密機械	その他の製造 工業製品	建設	電力・ガス 熱供給	水道・廃棄物 処理	商業	金融・保険	不動産	
0	0	0	0	57	0	27,865	138,451	0	0	9,457	0	50	01
695	347	228	475	377	17	10,069	837,088	2,979,974	249	0	0	0	02
0	0	0	0	0	0	547	0	0	0	13,970	0	0	03
62,292	29,296	17,831	101,355	7,125	1,404	50,658	187,321	2,884	15,550	330,182	59,668	1,057	04
65,537	56,695	42,018	132,344	13,506	9,168	1,390,310	3,022,669	38,980	31,915	684,048	174,200	21,785	05
226,293	113,962	60,133	407,742	200,350	11,666	1,723,245	286,692	10,561	157,982	796	1,006	696	06
252,347	14,473	1,194	72,753	37,852	3,049	84,562	1,108,924	1,133,587	143,170	203,557	17,562	20,514	07
350,913	82,973	15,135	600,517	13,592	5,690	59,384	4,805,737	34,013	37,415	72,273	716	1,513	08
5,280,905	354,045	33,146	110,003	1,522,375	15,643	87,773	1,809,271	0	3,815	0	0	0	09
774,350	423,107	130,203	770,924	159,151	30,379	288,457	606,249	129,904	3,031	1,179	0	0	10
1,923,014	256,415	158,189	379,808	166,058	17,977	191,398	6,599,324	218,240	10,523	265,456	2,469	10,476	11
13,143,765	114,062	61,378	94,261	182,937	8,378	49,812	523,127	28	47,458	653	0	0	12
1,097,355	1,136,440	365,502	903,863	146,900	17,999	14,305	548,949	1,409	906	23,937	206	425	13
26,766	919	1,001,997	4,531	3,106	20	1,557	144,847	1,277	549	12,239	2,563	1,087	14
652,667	847,907	5,700,101	7,715,336	51,003	227,656	107,263	12,177	2,677	134	3,858	2,452	0	15
33,079	0	0	0	5,067,443	0	0	0	0	0	0	0	0	16
355,642	13,400	2,905	9,959	4,677	12,456	12,504	6,750	0	1,034	120,306	2,659	203	17
1,531,440	277,654	385,878	606,874	238,007	49,420	3,058,594	1,290,657	175,379	432,958	1,007,354	805,077	18,738	18
297,739	36,421	26,726	102,131	16,320	2,628	62,094	183,526	1,065,232	372,334	485,213	133,761	1,418,367	19
577,550	58,156	46,210	400,719	141,302	9,418	296,177	336,915	809,284	514,495	1,728,978	123,017	132,868	20
217,724	11,956	4,278	53,480	12,323	2,798	41,635	202,917	138,647	4,160,255	511,744	111,104	20,152	21
4,634,343	515,638	854,286	817,544	804,157	61,011	1,351,374	4,519,795	358,850	252,649	1,463,991	233,349	45,112	22
1,098,255	76,415	174,418	188,289	75,663	23,447	434,740	1,200,679	826,536	113,092	4,746,553	4,261,614	2,351,748	23
171,974	20,958	26,468	27,304	15,915	2,164	61,526	182,487	164,439	30,643	2,285,827	508,220	244,714	24
1,114,867	152,680	186,728	315,624	248,820	14,369	508,971	2,224,156	346,900	198,991	1,587,455	608,698	19,941	25
1,077,177	140,999	301,174	222,205	88,662	9,810	195,162	1,424,549	385,776	446,777	8,246,519	2,477,350	113,259	26
0	0	0	0	0	0	0	0	0	0	0	0	0	27
523,556	189,396	216,643	444,204	135,938	23,107	115,487	37,303	233,823	1,140	86,159	9,273	70	28
0	0	0	0	0	0	42	24	3	547	1,841	1,094	59	29
84,528	5,399	23,445	13,978	12,780	584	18,044	86,245	35,612	302,950	66,046	148,771	15,828	30
3,472,085	346,442	512,883	811,111	709,356	44,524	707,767	6,013,684	1,894,121	884,384	5,165,204	4,306,742	933,337	31
12,422	1,835	2,359	4,170	2,401	102	3,618	42,518	3,268	3,221	129,849	11,030	44,309	32
99,550	10,662	9,175	25,685	9,279	1,226	15,802	28,347	13,915	18,205	365,175	148,611	11,602	33
522,764	20,095	16,772	17,215	52,781	1,331	69,951	639,569	71,350	72,428	515,457	123,230	154,369	34
39,681,593	5,308,748	10,377,404	15,354,403	10,140,213	607,439	11,040,695	39,050,948	11,076,668	8,258,798	30,135,277	14,274,531	5,582,281	35
971,177	145,418	521,522	320,904	126,307	18,762	477,137	1,135,971	379,504	258,814	1,961,133	999,983	120,978	36
14,038,575	2,012,724	2,070,830	5,257,622	2,642,853	269,030	4,589,052	26,498,401	2,528,803	2,744,635	34,959,353	11,040,735	2,159,259	37
4,744,486	157,031	340,691	108,387	524,239	48,803	1,253,064	572,218	1,798,125	1,209,237	10,824,690	6,438,911	14,072,595	38
1,788,202	215,474	1,085,145	1,515,303	395,983	42,346	1,003,735	4,711,554	4,519,403	775,736	5,154,778	4,292,906	15,835,420	39
943,186	120,257	187,543	303,017	212,745	31,297	455,727	2,749,240	1,648,786	621,908	3,381,790	1,689,841	2,295,705	40
-5,305	-453	-455	-1,179	-1,185	-87	-1,461	-522,335	-14,261	-467,324	-57,582	-927,829	-45,947	41
22,480,320	2,650,452	4,205,275	7,504,054	3,900,943	410,151	7,777,254	35,145,048	10,860,359	5,143,005	56,224,162	23,534,548	34,438,010	42
62,161,913	7,959,200	14,582,679	22,858,457	14,041,156	1,017,590	18,817,949	74,195,996	21,937,027	13,401,803	86,359,439	37,809,079	40,020,291	48

(単位:万円)

36	37	38	39	40	41	42	43	44	45	46	47	48	
家計外消費 支出(列)	民間消費 支出	一般政府 消費支出	県内総固定 資本形成	在庫純増	県内最終 需要計	県内需要 合計	移輸出	最終需要計	需要合計	(控除) 移輸入	最終需要 部門計	県内生産額	
78,720	3,000,433	0	421,442	839,378	4,339,973	10,980,222	5,890,418	10,230,391	16,870,640	-6,158,989	4,071,402	10,711,651	01
-7,412	-6,894	0	21,540	0	21,540	4,319,999	183,383	190,617	4,503,381	-3,474,104	-3,283,487	1,029,277	02
999,813	23,334,887	360,512	0	69,320	24,764,532	35,586,832	20,882,488	45,647,021	56,469,321	-25,532,468	20,114,552	30,936,852	03
114,280	3,378,851	0	239,563	-23,913	3,708,780	8,783,550	10,480,033	14,188,813	19,263,583	-6,405,415	7,783,398	12,858,168	04
158,258	483,840	824	332,539	135,715	1,111,175	12,139,194	8,267,366	9,378,542	20,406,560	-9,040,760	337,781	11,365,800	05
202,894	2,266,571	0	0	234,255	2,703,720	21,245,841	11,453,724	14,157,444	32,699,565	-20,563,002	-6,405,558	12,136,562	06
35,401	5,043,311	0	0	-85,375	4,993,336	12,805,030	0	4,993,336	12,805,030	-12,323,381	-17,330,044	481,649	07
26,334	300,912	0	0	105,122	432,368	8,299,792	2,076,066	2,508,434	10,375,858	-4,802,681	-2,294,247	5,573,178	08
0	64	0	0	77,436	77,499	13,797,108	1,721,017	1,798,516	15,518,125	-12,727,643	-10,928,947	2,790,662	09
1,610	96,358	0	0	45,821	143,789	5,993,067	3,244,727	3,388,516	9,237,794	-5,826,955	-2,438,439	3,410,839	10
31,399	276,861	463	283,629	198,272	790,624	13,213,405	5,828,247	6,618,871	19,041,652	-8,419,096	-1,800,225	10,622,556	11
4,568	75,534	72	12,923,323	482,108	13,485,603	29,315,746	57,601,750	71,087,353	86,917,496	-24,755,583	46,331,771	62,161,913	12
75,484	2,445,206	0	3,065,523	77,821	5,664,034	10,443,945	7,008,850	12,672,883	17,452,795	-9,493,595	3,179,289	7,959,200	13
1,353,715	3,170,782	0	2,992,181	-445,784	7,070,894	8,506,793	13,884,309	20,955,203	22,391,102	-7,808,423	13,146,780	14,582,679	14
3,235	204,633	0	0	96,534	304,403	16,476,150	22,775,854	23,080,257	39,252,005	-16,393,548	6,686,709	22,858,457	15
0	4,796,889	0	4,037,082	24,391	8,858,362	17,246,083	12,927,120	21,785,482	30,173,202	-16,132,046	5,653,435	14,041,156	16
17,648	776,626	49	1,841,612	87,255	2,723,190	3,868,468	402,155	3,125,345	4,270,624	-3,253,034	-1,270,689	1,017,590	17
258,013	2,852,945	5,847	1,002,280	-66,710	4,052,375	20,924,734	13,395,115	17,447,490	34,319,849	-15,501,900	1,945,591	18,817,949	18
0	0	0	67,011,832	0	67,011,832	74,195,996	0	67,011,832	74,195,996	0	67,011,832	74,195,996	19
4,866	5,073,879	0	0	0	5,078,745	17,121,177	8,283,251	13,361,996	25,404,428	-3,467,401	9,894,595	21,937,027	20
3,412	3,335,364	2,778	0	0	3,341,553	13,576,504	47,046	3,388,599	13,623,550	-221,747	3,166,852	13,401,803	21
1,677,087	40,469,975	5,764	10,403,815	171,927	52,728,568	85,428,408	55,605,509	108,334,077	141,033,917	-54,674,477	53,659,600	86,359,439	22
263	12,970,623	0	0	0	12,970,885	38,095,055	692,990	13,663,875	38,788,045	-978,966	12,684,909	37,809,079	23
0	34,542,886	15,264	0	0	34,558,150	41,261,878	23,481	34,581,631	41,285,358	-1,265,067	33,316,563	40,020,291	24
512,219	13,746,951	-67,322	607,026	59,684	14,858,558	32,396,565	14,944,412	29,802,970	47,340,977	-14,994,430	14,808,540	32,346,546	25
226,141	18,756,239	11,299	4,410,632	-8,982	23,395,328	60,483,367	4,230,426	27,625,755	64,713,793	-13,049,443	14,576,311	51,664,350	26
0	1,035,117	37,284,662	0	0	38,319,779	39,535,476	0	38,319,779	39,535,476	0	38,319,779	39,535,476	27
0	5,718,565	20,484,863	0	0	26,203,428	29,518,718	465,040	26,668,468	29,983,758	-1,178,919	25,489,548	28,804,839	28

1 34部門(統合大分類)
第2表 投入係数表

	01	02	03	04	05	06	07	08	09	10	11
	農林水産業	鉱業	飲食品	繊維製品	パルプ・紙・木製品	化学製品	石油・石炭製品	窯業・土石製品	鉄鋼	非鉄金属	金属製品
01 農林水産業	0.098921	0.000153	0.109471	0.013480	0.040245	0.000906	0.001623	0.000333	0.000001	0.000030	0.000000
02 鉱業	0.000092	0.000087	0.000006	0.000026	0.000469	0.003076	0.050368	0.072915	0.000522	0.000213	0.000091
03 飲食品	0.073181	0.000000	0.113267	0.000379	0.000295	0.000389	0.000000	0.000411	0.000011	0.000000	0.000000
04 繊維製品	0.009346	0.013319	0.000947	0.231737	0.008045	0.001596	0.009035	0.003857	0.001244	0.001251	0.001270
05 パルプ・紙・木製品	0.009796	0.007138	0.012975	0.007676	0.140004	0.011536	0.000267	0.023018	0.003450	0.004235	0.003602
06 化学製品	0.040168	0.020532	0.007100	0.188385	0.026154	0.338553	0.037665	0.015063	0.005689	0.006905	0.008054
07 石油・石炭製品	0.045348	0.049887	0.005711	0.030120	0.006630	0.006110	0.225713	0.022097	0.016211	0.012186	0.006895
08 窯業・土石製品	0.001428	0.000023	0.001843	0.000643	0.019854	0.003770	0.018451	0.134183	0.010931	0.002290	0.003121
09 鉄鋼	0.000068	0.001310	0.000000	0.000119	0.076556	0.000002	0.000000	0.011276	0.421032	0.001332	0.219909
10 非鉄金属	0.000000	0.000013	0.001260	0.000148	0.013507	0.000889	0.000000	0.007180	0.007023	0.446220	0.056978
11 金属製品	0.001384	0.069588	0.005478	0.000508	0.058664	0.005542	0.004015	0.011228	0.009375	0.002247	0.053927
12 一般機械	0.000020	0.013185	0.000000	0.000000	0.001522	0.000013	0.000192	0.003194	0.003834	0.000711	0.002250
13 電気機械	0.000502	0.000049	0.000010	0.000000	0.000493	0.000003	0.000000	0.000000	0.000000	0.000013	0.000877
14 情報・通信機器	0.000007	0.000058	0.000004	0.000026	0.000016	0.000089	0.000013	0.000026	0.000017	0.000020	0.000035
15 電子部品	0.000001	0.000000	0.000003	0.000000	0.000003	0.000006	0.000000	0.000000	0.000004	0.000195	0.002287
16 輸送機械	0.011414	0.000080	0.000000	0.000000	0.000000	0.000000	0.000000	0.000000	0.000000	0.000000	0.000000
17 精密機械	0.000186	0.000070	0.000007	0.000032	0.000029	0.000021	0.000003	0.000104	0.000008	0.000006	0.000034
18 その他の製造工業製品	0.010514	0.024407	0.015908	0.011937	0.030571	0.014975	0.002491	0.012856	0.021466	0.013719	0.006659
19 建設	0.004110	0.008698	0.001101	0.003376	0.004340	0.007467	0.013689	0.010329	0.009229	0.005833	0.010390
20 電力・ガス・熱供給	0.006569	0.034385	0.009136	0.033327	0.019053	0.055908	0.025858	0.019974	0.048748	0.018812	0.016698
21 水道・廃棄物処理	0.000738	0.006096	0.003033	0.008193	0.001712	0.009018	0.001236	0.005483	0.001363	0.001598	0.001792
22 商業	0.038663	0.035231	0.056352	0.061831	0.084354	0.046334	0.094372	0.053599	0.074887	0.100108	0.066998
23 金融・保険	0.017957	0.104218	0.008797	0.049493	0.019665	0.014805	0.005325	0.029779	0.014684	0.011937	0.021779
24 不動産	0.000375	0.007983	0.001116	0.002837	0.003433	0.004097	0.002763	0.003991	0.003077	0.002442	0.004880
25 運輸	0.020874	0.020386	0.018008	0.019844	0.034175	0.024128	0.070001	0.052675	0.038711	0.042482	0.029679
26 情報通信	0.003168	0.008404	0.003629	0.009592	0.011058	0.036488	0.006469	0.011397	0.007478	0.012099	0.015789
27 公務	0.000000	0.000000	0.000000	0.000000	0.000000	0.000000	0.000000	0.000000	0.000000	0.000000	0.000000
28 教育・研究	0.000235	0.000296	0.004163	0.002917	0.002397	0.033160	0.001829	0.009690	0.002353	0.009557	0.004080
29 医療・保健・社会保障・介護	0.000051	0.000000	0.000000	0.000000	0.000001	0.000029	0.000000	0.000000	0.000001	0.000000	0.000000
30 その他の公共サービス	0.000427	0.002639	0.000882	0.001197	0.000655	0.003143	0.001056	0.001322	0.001134	0.000595	0.001864
31 対事業所サービス	0.015765	0.053993	0.036240	0.025036	0.033648	0.057551	0.046354	0.048376	0.031752	0.030147	0.042757
32 対個人サービス	0.000533	0.000317	0.000130	0.000227	0.000178	0.000178	0.000166	0.000186	0.000169	0.000207	0.000185
33 事務用品	0.000685	0.000856	0.000535	0.001059	0.001063	0.000721	0.000249	0.001506	0.000794	0.000662	0.001331
34 分類不明	0.010357	0.010071	0.009175	0.002492	0.003440	0.002382	0.010197	0.009944	0.008885	0.004186	0.004128
35 内生部門計	0.422879	0.494232	0.426287	0.706637	0.646730	0.684886	0.629400	0.575999	0.744004	0.732239	0.588338
36 家計外消費支出(行)	0.009366	0.067594	0.010434	0.011615	0.014399	0.029344	0.024225	0.019712	0.012663	0.012742	0.028091
37 雇用者所得	0.134569	0.244565	0.135394	0.215570	0.231481	0.087028	0.137370	0.266719	0.161146	0.197864	0.289940
38 営業余剰	0.277899	0.062124	0.062460	0.010251	0.049625	0.123548	0.108151	0.068438	0.042053	0.011710	0.039828
39 資本減耗引当	0.116282	0.072640	0.043635	0.027897	0.031955	0.039008	0.073682	0.040942	0.021781	0.025305	0.029982
40 間接税(除開税・輸入品商品税)	0.045381	0.058936	0.324795	0.023231	0.025896	0.036230	0.027205	0.028273	0.018333	0.020203	0.023926
41 (除開)経常補助金	-0.006376	-0.000112	-0.003005	-0.000201	-0.000086	-0.000044	-0.000032	-0.000083	-0.000061	-0.000062	-0.000105
42 粗付加価値部門計	0.577121	0.505768	0.573713	0.293363	0.353270	0.315114	0.370600	0.424001	0.255916	0.267761	0.411662
48 県内生産額	1.000000	1.000000	1.000000	1.000000	1.000000	1.000000	1.000000	1.000000	1.000000	1.000000	1.000000

	25	26	27	28	29	30	31	32	33	34	35
	運輸	情報通信	公務	教育・研究	医療・保健・社会保障・介護	その他の公共サービス	対事業所サービス	対個人サービス	事務用品	分類不明	内生部門計
01 農林水産業	0.000041	0.000000	0.000082	0.001182	0.004436	0.001480	0.000017	0.022221	0.000000	0.000000	0.007979
02 鉱業	0.000001	0.000000	0.000016	0.000100	0.000006	0.000000	0.000003	-0.000011	0.000000	0.000308	0.005182
03 飲食品	0.000182	0.000000	0.000360	0.000571	0.013941	0.001122	0.000006	0.116946	0.000000	0.002315	0.013005
04 繊維製品	0.001760	0.000823	0.004564	0.000314	0.003077	0.018484	0.001900	0.004023	0.020531	0.008149	0.006098
05 パルプ・紙・木製品	0.006347	0.014346	0.003710	0.005095	0.005256	0.015003	0.003878	0.005705	0.441641	0.011897	0.013252
06 化学製品	0.000451	0.001440	0.001321	0.001842	0.117264	0.001974	0.003617	0.006078	0.021967	0.013664	0.022281
07 石油・石炭製品	0.051415	0.000943	0.014754	0.004916	0.003540	0.004897	0.001862	0.005629	0.000000	0.015212	0.009387
08 窯業・土石製品	0.000045	0.000005	0.000486	0.002026	0.001651	0.000741	0.001320	0.007061	0.004192	0.007525	0.009544
09 鉄鋼	0.000289	0.000000	0.000036	0.000000	0.000007	0.000004	0.000141	0.000031	0.000024	0.010595	0.016486
10 非鉄金属	0.000006	0.000039	0.000252	0.000012	0.001167	0.000146	0.000353	0.000398	0.000918	0.007420	0.007029
11 金属製品	0.001612	0.000322	0.000813	0.000124	0.000297	0.001604	0.001511	0.002040	0.000233	0.005360	0.014928
12 一般機械	0.000108	0.000005	0.000466	0.000000	0.000000	0.000000	0.030894	0.000616	0.049818	0.000000	0.019022
13 電気機械	0.000161	0.000093	0.002639	0.000646	0.000050	0.000000	0.000773	0.000214	0.000000	0.001739	0.005744
14 情報・通信機器	0.000099	0.000061	0.003047	0.000021	0.000018	0.000082	0.002168	0.000112	0.000000	0.000000	0.001725
15 電子部品	0.000005	0.000075	0.005006	0.000426	0.000001	0.000000	0.011708	0.000001	0.026623	0.000000	0.019433
16 輸送機械	0.015888	0.000000	0.029215	0.000050	0.000000	0.000000	0.033154	0.000059	0.000000	0.000000	0.010079
17 精密機械	0.000043	0.000165	0.001341	0.000018	0.008302	0.000022	0.000758	0.000289	0.000000	0.000000	0.001376
18 その他の製造工業製品	0.004687	0.017006	0.040967	0.015557	0.006326	0.044832	0.020008	0.008791	0.166031	0.011413	0.020275
19 建設	0.010432	0.005460	0.021833	0.012445	0.005058	0.002279	0.002538	0.004671	0.000000	0.000000	0.008633
20 電力・ガス・熱供給	0.019488	0.007755	0.020924	0.021405	0.012127	0.003641	0.004386	0.025643	0.000000	0.006145	0.014471
21 水道・廃棄物処理	0.006425	0.006402	0.030626	0.017584	0.011218	0.003334	0.001508	0.027466	0.000000	0.012543	0.012299
22 商業	0.013999	0.009368	0.025300	0.014262	0.051512	0.033009	0.029271	0.070813	0.212524	0.015616	0.039294
23 金融・保険	0.041707	0.017446	0.005819	0.003225	0.011686	0.015758	0.038399	0.018399	0.000000	0.500932	0.030191
24 不動産	0.013120	0.015041	0.001567	0.002947	0.005366	0.016735	0.005064	0.014298	0.000000	0.002991	0.008056
25 運輸	0.083812	0.011324	0.034868	0.013391	0.010504	0.016548	0.008003	0.022476	0.055497	0.022627	0.021075
26 情報通信	0.016374										

12	13	14	15	16	17	18	19	20	21	22	23	24	
一般機械	電気機械	情報・通信機器	電子部品	輸送機械	精密機械	その他の製造工業製品	建設	電力・ガス・熱供給	水道・廃棄物処理	商業	金融・保険	不動産	
0.000000	0.000000	0.000000	0.000000	0.000004	0.000000	0.001481	0.001866	0.000000	0.000000	0.000110	0.000000	0.000001	01
0.000011	0.000044	0.000016	0.000021	0.000027	0.000017	0.000035	0.011282	0.135842	0.000019	0.000000	0.000000	0.000000	02
0.000000	0.000000	0.000000	0.000000	0.000000	0.000000	0.000029	0.000000	0.000000	0.000000	0.000162	0.000000	0.000000	03
0.001002	0.003681	0.001223	0.004434	0.000507	0.001379	0.002692	0.002525	0.000131	0.001160	0.003823	0.001578	0.000026	04
0.001054	0.007123	0.002881	0.005790	0.000962	0.009009	0.073882	0.040739	0.001777	0.002381	0.007921	0.004607	0.000544	05
0.003640	0.014318	0.004124	0.017838	0.014269	0.011464	0.091575	0.003864	0.000481	0.011788	0.000009	0.000027	0.000017	06
0.004060	0.001818	0.000082	0.003183	0.002696	0.002996	0.004494	0.014946	0.051675	0.010683	0.002357	0.000464	0.000513	07
0.005645	0.010425	0.001038	0.026271	0.000968	0.005592	0.003156	0.064771	0.001551	0.002792	0.000837	0.000019	0.000038	08
0.084954	0.044482	0.002273	0.004812	0.108422	0.015373	0.004664	0.024385	0.000000	0.000285	0.000000	0.000000	0.000000	09
0.012457	0.053160	0.008929	0.033726	0.011335	0.029854	0.015329	0.008171	0.005922	0.000226	0.000014	0.000000	0.000000	10
0.030936	0.032216	0.010848	0.016616	0.011827	0.017666	0.010171	0.088944	0.009948	0.000785	0.003074	0.000065	0.000262	11
0.211444	0.014331	0.004209	0.004124	0.013029	0.008233	0.002647	0.007051	0.000001	0.003541	0.000008	0.000000	0.000000	12
0.017653	0.142783	0.025064	0.039542	0.010462	0.017688	0.000760	0.007399	0.000064	0.000068	0.000277	0.000005	0.000011	13
0.000431	0.000115	0.068711	0.000198	0.000221	0.000020	0.000083	0.001952	0.000058	0.000041	0.000142	0.000068	0.000027	14
0.010499	0.106532	0.390882	0.337527	0.003632	0.223721	0.005700	0.000164	0.000122	0.000010	0.000045	0.000065	0.000000	15
0.000532	0.000000	0.000000	0.000000	0.360899	0.000000	0.000000	0.000000	0.000000	0.000000	0.000000	0.000000	0.000000	16
0.005721	0.001684	0.000199	0.000436	0.000333	0.012240	0.000664	0.000091	0.000000	0.000077	0.001393	0.000070	0.000005	17
0.024626	0.034885	0.026461	0.026549	0.016951	0.048566	0.162536	0.017395	0.007995	0.032306	0.011665	0.021293	0.000468	18
0.004790	0.004576	0.001833	0.004468	0.001162	0.002583	0.003300	0.002474	0.048559	0.027782	0.005619	0.003538	0.035441	19
0.009291	0.007307	0.003169	0.017530	0.010063	0.009255	0.015739	0.004541	0.036891	0.038390	0.020021	0.003254	0.000320	20
0.003503	0.001502	0.000293	0.002340	0.000878	0.002750	0.002213	0.002735	0.006320	0.310425	0.005926	0.002939	0.000504	21
0.074553	0.064785	0.058582	0.035766	0.057271	0.059956	0.071813	0.060917	0.016358	0.018852	0.016952	0.006172	0.001127	22
0.017668	0.009601	0.011961	0.008237	0.005389	0.023042	0.023102	0.016183	0.037678	0.008439	0.054963	0.112714	0.058764	23
0.002767	0.002633	0.001815	0.001194	0.001133	0.002126	0.003270	0.002460	0.007496	0.002286	0.026469	0.013442	0.006115	24
0.017935	0.019183	0.012805	0.013808	0.017721	0.014120	0.027047	0.029977	0.015813	0.014848	0.018382	0.016099	0.000498	25
0.017329	0.017715	0.020653	0.009721	0.006314	0.009640	0.010371	0.019200	0.017586	0.033337	0.095491	0.065523	0.002830	26
0.000000	0.000000	0.000000	0.000000	0.000000	0.000000	0.000000	0.000000	0.000000	0.000000	0.000000	0.000000	0.000000	27
0.008422	0.023796	0.014856	0.019433	0.009681	0.022708	0.006137	0.000503	0.010659	0.000085	0.000098	0.000245	0.000002	28
0.000000	0.000000	0.000000	0.000000	0.000000	0.000000	0.000002	0.000000	0.000000	0.000041	0.000021	0.000029	0.000001	29
0.001360	0.000678	0.001608	0.000612	0.000910	0.000574	0.000959	0.001162	0.001623	0.022605	0.000765	0.003935	0.000395	30
0.055856	0.043527	0.035171	0.035484	0.050520	0.043754	0.037611	0.081051	0.086344	0.065990	0.059811	0.113908	0.023322	31
0.000200	0.000231	0.000162	0.000182	0.000171	0.000100	0.000192	0.000573	0.000149	0.000240	0.001504	0.000292	0.001107	32
0.001601	0.001340	0.000629	0.001124	0.000661	0.001205	0.000840	0.000382	0.000634	0.001358	0.004229	0.003931	0.000290	33
0.008410	0.002525	0.001150	0.000753	0.003759	0.001308	0.003717	0.008620	0.003252	0.005404	0.005969	0.003262	0.003857	34
0.638359	0.666895	0.711625	0.671717	0.722178	0.596939	0.586711	0.526321	0.504930	0.616245	0.348952	0.377542	0.139486	35
0.015623	0.018270	0.035763	0.014039	0.008995	0.018437	0.025355	0.015310	0.017300	0.019312	0.022709	0.026448	0.003023	36
0.225839	0.252880	0.142006	0.230008	0.188222	0.264380	0.243866	0.357141	0.115276	0.204796	0.404812	0.292013	0.053954	37
0.076325	0.019730	0.023363	0.004742	0.037336	0.047959	0.066589	0.007712	0.081968	0.090229	0.125345	0.170301	0.351636	38
0.028767	0.027072	0.074413	0.066291	0.028202	0.041614	0.053339	0.063501	0.206017	0.057883	0.059690	0.113542	0.396865	39
0.015173	0.015109	0.012861	0.013256	0.015152	0.030756	0.024218	0.037054	0.075160	0.046405	0.039159	0.044694	0.057364	40
-0.000085	-0.000057	-0.000031	-0.000052	-0.000084	-0.000086	-0.000078	-0.007040	-0.000650	-0.034870	-0.000667	-0.024540	-0.001148	41
0.361641	0.333005	0.288375	0.328283	0.277822	0.403061	0.413289	0.473679	0.495070	0.383755	0.651048	0.622458	0.860514	42
1.000000	1.000000	1.000000	1.000000	1.000000	1.000000	1.000000	1.000000	1.000000	1.000000	1.000000	1.000000	1.000000	48

(参考)最終需要項目の商品構成

	36	37	38	39	40	43	44
	家計外消費支出(列)	民間消費支出	一般政府消費支出	県内総固定資本形成	在庫純増	移輸出	最終需要計
01 農林水産業	0.004445	0.012128	0.000000	0.003806	0.400502	0.019820	0.013135
02 鉱業	-0.000418	-0.000028	0.000000	0.000000	0.010278	0.000617	0.000245
03 飲食料品	0.056452	0.094323	0.003474	0.000000	0.033075	0.070265	0.058606
04 繊維製品	0.006453	0.013658	0.000000	0.002164	-0.011410	0.035263	0.018217
05 ハルブ・紙・木製品	0.008936	0.001956	0.000008	0.003003	0.064755	0.027818	0.012041
06 化学製品	0.011456	0.009162	0.000000	0.000000	0.111773	0.038539	0.018177
07 石油・石炭製品	0.001999	0.002036	0.000000	0.000000	-0.040736	0.000000	0.006411
08 窯業・土石製品	0.001487	0.001216	0.000000	0.000000	0.050158	0.006986	0.003221
09 鉄鋼	0.000000	0.000000	0.000000	0.000000	0.036948	0.005791	0.002309
10 非鉄金属	0.000091	0.000389	0.000000	0.000000	0.021863	0.010918	0.004350
11 金属製品	0.001773	0.001119	0.000004	0.002562	0.094604	0.019611	0.008498
12 一般機械	0.000258	0.000305	0.000001	0.116718	0.230034	0.193818	0.091268
13 電気機械	0.004262	0.009884	0.000000	0.027687	0.037132	0.023583	0.016271
14 情報・通信機器	0.076434	0.012817	0.000000	0.027024	-0.212702	0.046718	0.026904
15 電子部品	0.000183	0.000827	0.000000	0.000000	0.046060	0.076636	0.029632
16 輸送機械	0.000000	0.019390	0.000000	0.036461	0.011638	0.043497	0.027970
17 精密機械	0.000996	0.003139	0.000000	0.016633	0.041633	0.001353	0.004013
18 その他の製造工業製品	0.014568	0.011532	0.000056	0.009052	-0.031830	0.045072	0.022401
19 建設	0.000000	0.000000	0.000000	0.605225	0.000000	0.000000	0.086036
20 電力・ガス・熱供給	0.000275	0.020509	0.000000	0.000000	0.000000	0.027871	0.017155
21 水道・廃棄物処理	0.000193	0.013482	0.000027	0.000000	0.000000	0.000158	0.004351
22 商業	0.094693	0.163585	0.000056	0.093963	0.082034	0.187101	0.139089
23 金融・保険	0.000015	0.052429	0.000000	0.000000	0.000000	0.002332	0.017543
24 不動産	0.000000	0.139627	0.000147	0.000000	0.000000	0.000079	0.044399
25 運輸	0.028921	0.055567	-0.000649	0.005482	0.028478	0.050285	0.038264
26 情報通信	0.012769	0.075815	0.000109	0.039835	-0.004286	0.014235	0.035468
27 公務	0.000000	0.004184	0.359308	0.000000	0.000000	0.000000	0.049198
28 教育・研究	0.000000	0.023115	0.197410	0.000000	0.000000	0.001565	0.034239
29 医療・保健・社会保障・介護	0.028955	0.048109	0.440049	0.000000	0.000000	0.000000	0.074565
30 その他の公共サービス	0.000000	0.021228	0.000000	0.000000	0.000000	0.000693	0.007007
31 対事業所サービス	0.004567	0.023592	0.000000	0.010384	0.000000	0.009790	0.012809
32 対個人サービス	0.640240	0.146463	0.000000	0.000000	0.000000	0.039474	0.076141
33 事務用品	0.000000	0.000000	0.000000	0.000000	0.000000	0.000000	0.000000
34 分類不明	0.000000	0.000092	0.000000	0.000000	0.000000	0.000111	0.000071
35 内生部門計	1.000000	1.000000	1.000000	1.000000	1.000000	1.000000	1.000000

1 34部門(統合大分類)
第3表 逆行列係数表 (I-A)⁻¹ 型

	01	02	03	04	05	06	07	08	09	10	11	12
	農林水産業	鉱業	飲食料品	繊維製品	パルプ・紙・木製品	化学製品	石油・石炭製品	窯業・土石製品	鉄鋼	非鉄金属	金属製品	一般機械
01 農林水産業	1.122690	0.001840	0.139890	0.022042	0.053981	0.004222	0.003625	0.003021	0.001579	0.001552	0.001230	0.001203
02 鉱業	0.007808	1.012806	0.004648	0.016371	0.011218	0.021065	0.076602	0.093781	0.020469	0.010549	0.010581	0.007824
03 飲食料品	0.093237	0.000622	1.139601	0.004159	0.005422	0.006634	0.000968	0.001254	0.000633	0.000609	0.000507	0.000523
04 繊維製品	0.016543	0.020967	0.005199	1.306244	0.016590	0.006421	0.019558	0.010802	0.006921	0.006509	0.005574	0.005419
05 パルプ・紙・木製品	0.022190	0.020325	0.026222	0.028622	1.179965	0.033005	0.012617	0.043335	0.022394	0.021946	0.017982	0.017021
06 化学製品	0.085154	0.053114	0.031183	0.387572	0.072583	1.527300	0.089928	0.045880	0.034267	0.033526	0.029737	0.026443
07 石油・石炭製品	0.074996	0.077632	0.023525	0.068727	0.032431	0.028557	1.313656	0.053272	0.056573	0.043439	0.032422	0.022750
08 窯業・土石製品	0.006157	0.005701	0.005249	0.007372	0.033330	0.011258	0.031976	1.160667	0.027552	0.009176	0.013460	0.015848
09 鉄鋼	0.012508	0.042691	0.010933	0.012309	0.192604	0.016311	0.014395	0.044899	1.747695	0.016290	0.413873	0.215805
10 非鉄金属	0.004291	0.013270	0.006702	0.006306	0.044112	0.009339	0.005729	0.022835	0.030687	1.811136	0.119243	0.045552
11 金属製品	0.007786	0.081443	0.011358	0.010754	0.081521	0.018087	0.018093	0.028791	0.027413	0.011692	1.068518	0.051473
12 一般機械	0.003629	0.023118	0.003867	0.006109	0.009179	0.007700	0.007819	0.012463	0.015260	0.007664	0.011023	1.276828
13 電気機械	0.001968	0.002384	0.001327	0.001879	0.002671	0.002371	0.002123	0.002123	0.002370	0.002040	0.003261	0.029773
14 情報・通信機器	0.000247	0.000478	0.000262	0.000467	0.000413	0.000631	0.000483	0.000460	0.000505	0.000459	0.000458	0.001050
15 電子部品	0.002383	0.004400	0.002489	0.003761	0.004257	0.004692	0.003810	0.004007	0.004484	0.004421	0.007646	0.031948
16 輸送機械	0.024767	0.008107	0.007839	0.008396	0.009008	0.009912	0.010258	0.009175	0.009728	0.009248	0.008372	0.010163
17 精密機械	0.000446	0.000490	0.000294	0.000439	0.000500	0.000424	0.000439	0.000513	0.000538	0.000524	0.000463	0.007862
18 その他の製造工業製品	0.026919	0.047232	0.033116	0.042278	0.070759	0.045293	0.037713	0.062522	0.037713	0.045792	0.035237	0.061177
19 建設	0.010170	0.018014	0.006174	0.011739	0.016140	0.022309	0.027046	0.021106	0.027828	0.019238	0.023014	0.015735
20 電力・ガス・熱供給	0.022482	0.052792	0.020961	0.080133	0.051002	0.101410	0.054625	0.043632	0.104522	0.050977	0.053255	0.037280
21 水道・廃棄物処理	0.006069	0.014544	0.008741	0.025618	0.009959	0.024536	0.009956	0.015872	0.010747	0.010967	0.009271	0.012863
22 商業	0.075489	0.075418	0.088629	0.128648	0.153971	0.100718	0.154061	0.100951	0.168363	0.210457	1.138241	1.164448
23 金融・保険	0.050441	0.153028	0.039283	0.113202	0.069822	0.061902	0.059378	0.086411	0.077863	0.065817	0.069101	0.068492
24 不動産	0.005970	0.016364	0.006544	0.014528	0.014382	0.015115	0.013863	0.013657	0.016179	0.015563	0.015315	0.013296
25 運輸	0.044604	0.047358	0.037270	0.058984	0.076292	0.058925	0.011893	0.089924	0.073876	0.103091	0.073060	0.054641
26 情報通信	0.033652	0.055902	0.033319	0.078810	0.066372	0.113239	0.059895	0.060075	0.068354	0.079912	0.069035	0.077119
27 公務	0.006562	0.006385	0.006042	0.004027	0.004851	0.003953	0.007845	0.007255	0.008864	0.005455	0.005396	0.007255
28 教育・研究	0.005269	0.005057	0.007352	0.011907	0.009189	0.054172	0.008046	0.015482	0.021085	0.009908	0.0016547	
29 医療・保健・社会保障・介護	0.000073	0.000019	0.000020	0.000031	0.000023	0.000065	0.000023	0.000020	0.000024	0.000022	0.000019	0.000019
30 その他の公共サービス	0.001831	0.004870	0.002126	0.004855	0.002909	0.006824	0.003418	0.003688	0.003962	0.002816	0.004047	0.003739
31 対事業所サービス	0.063682	0.124517	0.079675	0.122281	0.114044	0.157648	0.132229	0.125895	0.131955	0.123355	0.120984	0.142465
32 対個人サービス	0.001249	0.001286	0.000865	0.001533	0.001384	0.001703	0.001370	0.001283	0.001534	0.001683	0.001381	0.001512
33 事務用品	0.001854	0.001698	0.001698	0.003426	0.002788	0.002788	0.002148	0.003446	0.003339	0.003179	0.003382	0.003996
34 分類不明	0.016017	0.015585	0.014748	0.009829	0.011840	0.009650	0.019149	0.017709	0.021637	0.013315	0.013171	0.017170
和列	1.859129	2.010377	1.807151	2.616358	2.426896	2.488076	2.306119	2.181406	2.823766	2.763505	2.388167	2.447602
影響力係数	0.846564	0.915435	0.822895	1.191371	1.105099	1.132959	1.050103	0.993314	1.285816	1.258376	1.087464	1.114527

	25	26	27	28	29	30	31	32	33	34	行和	感応度係数
	運輸	情報通信	公務	教育・研究	医療・保健・社会保障・介護	その他の公共サービス	対事業所サービス	対個人サービス	事務用品	分類不明		
01 農林水産業	0.001203	0.001965	0.001534	0.002226	0.008899	0.003975	0.001030	0.042699	0.026159	0.002888	1.476329	0.672254
02 鉱業	0.008878	0.003289	0.007202	0.005174	0.006131	0.002926	0.002891	0.007378	0.010326	0.008817	1.604622	0.730672
03 飲食料品	0.000651	0.001555	0.000993	0.001102	0.019468	0.002351	0.000596	0.137097	0.003153	0.004043	1.433278	0.625650
04 繊維製品	0.005284	0.003476	0.008669	0.001868	0.006505	0.026126	0.004677	0.008251	0.038078	0.017910	1.630035	0.742244
05 パルプ・紙・木製品	0.015816	0.030113	0.019288	0.013192	0.016891	0.030344	0.014703	0.018120	0.548226	0.036125	2.561669	1.166468
06 化学製品	0.013633	0.013819	0.021509	0.010605	0.190064	0.023827	0.018293	0.024028	0.109649	0.046108	3.443350	1.567947
07 石油・石炭製品	0.079217	0.007902	0.030162	0.012453	0.013722	0.013098	0.008608	0.019982	0.028440	0.042039	2.379224	1.083391
08 窯業・土石製品	0.004582	0.003084	0.005869	0.004971	0.005452	0.003450	0.004995	0.011393	0.024990	0.014647	1.667883	0.759479
09 鉄鋼	0.015100	0.010709	0.023115	0.006329	0.007700	0.009760	0.025765	0.008742	0.107123	0.040261	3.765919	1.714830
10 非鉄金属	0.004383	0.004498	0.008902	0.003048	0.006227	0.004781	0.009188	0.004718	0.034887	0.022372	2.785898	1.268572
11 金属製品	0.007790	0.005776	0.015697	0.004434	0.006082	0.006570	0.008342	0.008016	0.046949	0.017887	1.923087	0.875687
12 一般機械	0.008023	0.007577	0.009254	0.003787	0.004572	0.005306	0.046874	0.004996	0.071660	0.011108	1.740493	0.792524
13 電気機械	0.002780	0.002523	0.006642	0.001955	0.001720	0.001577	0.013575	0.001569	0.005832	0.006881	1.499733	0.682911
14 情報・通信機器	0.000588	0.000559	0.003768	0.000267	0.000321	0.000406	0.002765	0.000391	0.000496	0.002016	1.099986	0.500884
15 電子部品	0.004578	0.006355	0.015677	0.003058	0.005640	0.003621	0.026239	0.002747	0.047769	0.011198	2.984835	1.359159
16 輸送機械	0.036254	0.009829	0.055351	0.004730	0.005721	0.006643	0.060125	0.006226	0.009858	0.032143	2.013037	0.916646
17 精密機械	0.000339	0.000500	0.001735	0.000184	0.008814	0.000299	0.001347	0.000591	0.001234	0.001059	1.052910	0.479448
18 その他の製造工業製品	0.019577	0.038449	0.066354	0.026962	0.022431	0.065562	0.040285	0.026201	0.247061	0.070259	2.952043	1.344227
19 建設	0.017415	0.011629	0.029165	0.016591	0.011593	0.006865	0.007223	0.011902	0.014817	0.020243	1.627302	0.741000
20 電力・ガス・熱供給	0.031456	0.017953	0.035116	0.028200	0.031539	0.013262	0.014632	0.039008	0.044833	0.035697	2.401725	1.093637
21 水道・廃棄物処理	0.013595	0.015593	0.049009	0.027966	0.022540	0.008742	0.006377	0.044819	0.011781	0.045337	1.970229	0.897154
22 商業	0.042064	0.032538	0.058100	0.028297	0.080065	0.055806	0.057208	0.100429	0.327552	0.071787	4.458304	2.030111
23 金融・保険	0.076524	0.054494	0.034425	0.021657	0.038347	0.040733	0.068087	0.048694	0.073445	0.605208	3.820491	1.739679
24 不動産	0.019565	0.023650	0.008380	0.006149	0.011629	0.022437	0.011396	0.021116	0.118203	0.020185	1.491295	0.679069
25 運輸	1.108205	0.026725	0.055649	0.022860	0.027559	0.030377	0.023064	0.041141	0.118966	0.073428	2.927126	1.332881
26 情報通信	0.054700	1.312126	1.120780	0.045049	0.054899	0.110415	0.116815	0.064976	0.084634	0.159095	3.838458	1.747861
27 公務	0.004658	0.008504	1.002440	0.004524	0.002955	0.002386	0.003539	0.003481	0.004615	0.413399	1.572023	0.715829
28 教育・研究												

13	14	15	16	17	18	19	20	21	22	23	24	
電気機械	情報・通信 機器	電子部品	輸送機械	精密機械	その他の製造 工業製品	建設	電力・ガス ・熱供給	水道・廃棄物 処理	商業	金融・保険	不動産	
0.001853	0.001578	0.001821	0.001204	0.001845	0.007764	0.005305	0.001207	0.001509	0.001388	0.001013	0.000391	01
0.008399	0.007337	0.011800	0.009004	0.007605	0.009362	0.022858	0.149383	0.012750	0.004774	0.001983	0.001632	02
0.000678	0.000597	0.000682	0.000609	0.000597	0.001671	0.000914	0.000405	0.000636	0.000780	0.000381	0.000252	03
0.010259	0.008637	0.012320	0.004803	0.007055	0.008342	0.007612	0.005831	0.005821	0.006879	0.004061	0.000824	04
0.027754	0.023255	0.026355	0.016383	0.029180	0.114228	0.060795	0.014116	0.020106	0.019729	0.016609	0.004716	05
0.052689	0.044049	0.063475	0.052458	0.048785	0.180852	0.026173	0.020072	0.043938	0.009712	0.010339	0.002588	06
0.020029	0.014712	0.021585	0.024710	0.018008	0.021652	0.035952	0.087372	0.032895	0.009918	0.005670	0.003119	07
0.025838	0.025412	0.051620	0.010036	0.021976	0.011126	0.080928	0.009782	0.011098	0.003430	0.002111	0.003348	08
0.124192	0.035836	0.042457	0.317401	0.055942	0.039229	0.098544	0.020555	0.015162	0.008825	0.007715	0.005146	09
0.137008	0.070978	0.109088	0.046703	0.088902	0.042612	0.033617	0.018127	0.007614	0.003726	0.003429	0.001889	10
0.052848	0.032743	0.037619	0.030724	0.034141	0.025993	0.105751	0.030859	0.011681	0.007680	0.003808	0.004776	11
0.029483	0.016423	0.015620	0.035015	0.019281	0.009912	0.017356	0.009957	0.014325	0.005337	0.007639	0.002333	12
1.177896	0.063200	0.072264	0.022520	0.039073	0.003429	0.011315	0.002704	0.002828	0.001970	0.002252	0.000927	13
0.000610	1.074311	0.000716	0.000862	0.000476	0.000487	0.002558	0.000614	0.000608	0.000486	0.000537	0.000231	14
0.194660	0.647934	1.525382	0.017342	0.352304	0.014292	0.007749	0.004659	0.005106	0.004034	0.004869	0.001320	15
0.008340	0.007717	0.007603	1.574572	0.007437	0.007753	0.009765	0.009357	0.009573	0.006741	0.009744	0.002580	16
0.002651	0.001064	0.001209	0.001182	1.013076	0.001201	0.000568	0.000330	0.000502	0.001645	0.000358	0.000090	17
0.076537	0.073284	0.068956	0.057322	0.088501	1.216324	0.042039	0.028965	0.072893	0.027393	0.040492	0.006162	18
0.015777	0.012440	0.015922	0.012730	0.012101	0.012946	1.011484	0.058057	0.048266	0.011342	0.007773	0.037107	19
0.036384	0.031904	0.047284	0.047454	0.034281	0.044215	0.025822	1.055478	0.069945	0.028178	0.010188	0.005825	20
0.010237	0.008760	0.011770	0.008858	0.011231	0.011125	0.010119	0.015077	1.455532	0.012625	0.007907	0.002085	21
0.138811	0.127331	0.104204	0.149092	0.118017	0.130651	0.111113	0.055169	0.059683	1.034940	0.024983	0.009069	22
0.053636	0.053136	0.048312	0.053183	0.061784	0.067806	0.061316	0.087925	0.047505	0.086017	1.148641	0.074876	23
0.012811	0.011206	0.009893	0.011761	0.010713	0.013082	0.011404	0.015267	0.010702	0.032759	0.019894	1.008316	24
0.058240	0.047368	0.050334	0.063564	0.045341	0.060840	0.062610	0.041823	0.042145	0.031285	0.028887	0.005847	25
0.076314	0.079290	0.061210	0.063449	0.059373	0.064899	0.069319	0.061211	0.099687	0.148643	0.118595	0.017296	26
0.004131	0.002971	0.002897	0.005676	0.002914	0.004078	0.006314	0.004029	0.005299	0.004197	0.002975	0.002153	27
0.038072	0.034809	0.037432	0.021557	0.035857	0.016459	0.005611	0.013971	0.004704	0.003691	0.002600	0.000654	28
0.000018	0.000016	0.000015	0.000019	0.000015	0.000024	0.000018	0.000014	0.000077	0.000040	0.000047	0.000007	29
0.002831	0.003742	0.002750	0.003491	0.002518	0.003252	0.003144	0.003804	0.034318	0.002178	0.005522	0.001013	30
0.128029	0.122565	0.118921	0.153840	0.118055	0.113831	0.150503	0.155816	0.158888	0.110666	0.170889	0.044846	31
0.001516	0.001447	0.001295	0.001461	0.001167	0.001304	0.001725	0.001169	0.001687	0.002926	0.001573	0.001411	32
0.003696	0.003116	0.003406	0.003031	0.003297	0.002781	0.002208	0.002083	0.003347	0.005387	0.005291	0.000804	33
0.010083	0.007252	0.007072	0.013854	0.007114	0.009954	0.015412	0.009834	0.012935	0.010245	0.007262	0.005255	34
2.542309	2.696420	2.593290	2.835868	2.357963	2.273476	2.117920	1.995024	2.323766	1.649566	1.686038	1.258887	
1.157653	1.227828	1.180867	1.291326	1.073710	1.035239	0.964405	0.908444	1.058138	0.751138	0.767746	0.573240	

1 34部門(統合大分類)

第4表 逆行行列係数表 [I-(I-M)A]⁻¹型

	01	02	03	04	05	06	07	08	09	10	11	12
	農林水産業	鉱業	飲食料品	繊維製品	パルプ・紙・木製品	化学製品	石油・石炭製品	窯業・土石製品	鉄鋼	非鉄金属	金属製品	一般機械
01 農林水産業	1.046627	0.000178	0.052062	0.006693	0.019242	0.000592	0.000813	0.000347	0.000063	0.000074	0.000060	0.000051
02 鉱業	0.000253	1.001046	0.000281	0.000884	0.000760	0.001978	0.010756	0.015729	0.001375	0.000554	0.000518	0.000338
03 飲食料品	0.022383	0.000032	1.034190	0.000287	0.000522	0.001042	0.000043	0.000161	0.000023	0.000022	0.000022	0.000026
04 繊維製品	0.002938	0.004070	0.000542	1.067111	0.002623	0.000634	0.002841	0.001433	0.000528	0.000499	0.000524	0.000464
05 パルプ・紙・木製品	0.003241	0.002862	0.004153	0.002891	1.037991	0.003938	0.000793	0.007384	0.001710	0.001757	0.001722	0.001151
06 化学製品	0.001416	0.000751	0.000343	0.006575	0.000981	1.011051	0.001286	0.000584	0.000236	0.000259	0.000300	0.000175
07 石油・石炭製品	0.001867	0.002027	0.000377	0.001345	0.000417	0.000402	1.008751	0.001061	0.000801	0.000575	0.000373	0.000240
08 窯業・土石製品	0.000954	0.000583	0.001092	0.000648	0.009586	0.002240	0.008906	1.060539	0.005561	0.001375	0.001984	0.002994
09 鉄鋼	0.000071	0.000644	0.000087	0.000062	0.006811	0.000111	0.000105	0.001150	1.033878	0.000168	0.018037	0.007302
10 非鉄金属	0.000010	0.000059	0.000049	0.000017	0.000445	0.000047	0.000017	0.000237	0.000228	1.012534	0.001645	0.000396
11 金属製品	0.000957	0.026532	0.002455	0.000740	0.023077	0.002911	0.002601	0.005654	0.004403	0.001347	1.020670	0.012341
12 一般機械	0.000126	0.002481	0.000200	0.000207	0.000497	0.000341	0.000330	0.000896	0.000863	0.000309	0.000638	1.034333
13 電気機械	0.000071	0.000068	0.000035	0.000033	0.000087	0.000057	0.000051	0.000056	0.000042	0.000035	0.000127	0.001735
14 情報・通信機器	0.000007	0.000020	0.000009	0.000011	0.000011	0.000021	0.000014	0.000016	0.000012	0.000010	0.000014	0.000049
15 電子部品	0.000002	0.000005	0.000003	0.000003	0.000003	0.000004	0.000003	0.000004	0.000003	0.000004	0.000015	0.000061
16 輸送機械	0.000855	0.000163	0.000137	0.000098	0.000127	0.000151	0.000157	0.000161	0.000114	0.000104	0.000121	0.000175
17 精密機械	0.000039	0.000029	0.000014	0.000018	0.000021	0.000018	0.000017	0.000033	0.000016	0.000016	0.000020	0.000090
18 その他の製造工業製品	0.003692	0.008374	0.005311	0.004651	0.010914	0.005492	0.001718	0.005119	0.006965	0.004588	0.002927	0.008047
19 建設	0.005416	0.012388	0.002756	0.006673	0.007152	0.011929	0.016583	0.013917	0.012954	0.008037	0.012837	0.006899
20 電力・ガス・熱供給	0.007050	0.030804	0.009477	0.031415	0.018973	0.049054	0.024043	0.020343	0.043304	0.017579	0.016391	0.010243
21 水道・廃棄物処理	0.002168	0.010611	0.005580	0.013899	0.004089	0.013977	0.003642	0.010280	0.003700	0.003817	0.003995	0.006700
22 商業	0.016264	0.015898	0.023094	0.025710	0.034512	0.019384	0.036568	0.023207	0.030006	0.038112	0.026917	0.030214
23 金融・保険	0.028436	0.126575	0.019480	0.065740	0.032544	0.026814	0.019945	0.048502	0.028205	0.021974	0.033148	0.030557
24 不動産	0.001776	0.011276	0.002693	0.005533	0.006017	0.006724	0.005376	0.006906	0.005497	0.004734	0.007125	0.005125
25 運輸	0.013768	0.014874	0.012398	0.014121	0.022695	0.016214	0.041878	0.024657	0.033933	0.025800	0.009170	0.012656
26 情報通信	0.009868	0.023783	0.010561	0.020306	0.020480	0.045162	0.016115	0.022594	0.016391	0.020084	0.024192	0.026845
27 公務	0.002993	0.003021	0.002764	0.001020	0.001330	0.001117	0.003017	0.003129	0.002676	0.001391	0.001434	0.002579
28 教育・研究	0.000697	0.001180	0.004534	0.003829	0.003177	0.032752	0.002492	0.010554	0.003193	0.009824	0.004587	0.009044
29 医療・保健・社会保障・介護	0.000058	0.000009	0.000007	0.000006	0.000007	0.000007	0.000007	0.000008	0.000006	0.000005	0.000005	0.000006
30 その他の公共サービス	0.000758	0.003626	0.001288	0.002034	0.001188	0.003848	0.001548	0.002133	0.001623	0.000990	0.002317	0.001916
31 対事業所サービス	0.020278	0.062144	0.036227	0.034596	0.039084	0.059678	0.048558	0.054355	0.037620	0.033648	0.044563	0.054995
32 対個人サービス	0.000538	0.000528	0.000280	0.000399	0.000377	0.000515	0.000368	0.000425	0.000345	0.000379	0.000390	0.000434
33 事務用品	0.001021	0.001702	0.000912	0.001691	0.001627	0.001290	0.000743	0.002183	0.001274	0.001115	0.001815	0.002150
34 分類不明	0.007306	0.003775	0.006747	0.002490	0.003247	0.002726	0.007364	0.007637	0.006533	0.003396	0.003501	0.006296
列和	1.202903	1.375119	1.240137	1.321736	1.310616	1.322778	1.267449	1.360673	1.274812	1.215117	1.252107	1.277587
影響力係数	0.902847	1.032556	0.930794	0.992039	0.983692	0.992821	0.951293	1.021263	0.956820	0.912015	0.939778	0.958902

	25	26	27	28	29	30	31	32	33	34	行和	感応度係数
	運輸	情報通信	公務	教育・研究	医療・保健・社会保障・介護	その他の公共サービス	対事業所サービス	対個人サービス	事務用品	分類不明		
01 農林水産業	0.000105	0.000199	0.000150	0.000624	0.002466	0.000879	0.000081	0.012097	0.002272	0.000261	1.149061	0.862436
02 鉱業	0.000549	0.000288	0.000633	0.000594	0.000363	0.000156	0.000167	0.000723	0.000204	0.000638	1.073837	0.805976
03 飲食料品	0.000093	0.000229	0.000158	0.000214	0.004554	0.000452	0.000065	0.034672	0.000076	0.000856	1.106009	0.826070
04 繊維製品	0.000705	0.000475	0.001517	0.000220	0.001048	0.005496	0.000712	0.001390	0.006397	0.003414	1.114687	0.836637
05 パルプ・紙・木製品	0.002603	0.005445	0.002541	0.002218	0.002176	0.005246	0.001936	0.002534	0.118298	0.005920	1.272691	0.955228
06 化学製品	0.000058	0.000114	0.000137	0.000105	0.003917	0.000163	0.000166	0.000276	0.001005	0.000578	1.036968	0.778304
07 石油・石炭製品	0.002114	0.000118	0.000698	0.000278	0.000247	0.000284	0.000188	0.000362	0.000208	0.000968	1.028447	0.771908
08 窯業・土石製品	0.000576	0.000486	0.001161	0.001475	0.001112	0.000612	0.000849	0.003619	0.003144	0.004175	1.174114	0.881240
09 鉄鋼	0.000113	0.000085	0.000169	0.000069	0.000048	0.000072	0.000117	0.000073	0.000867	0.001017	1.090235	0.818284
10 非鉄金属	0.000014	0.000016	0.000033	0.000014	0.000043	0.000017	0.000023	0.000026	0.000102	0.000237	1.021264	0.766517
11 金属製品	0.001330	0.000760	0.003732	0.000773	0.000574	0.001016	0.000971	0.001415	0.003177	0.003994	1.207604	0.906376
12 一般機械	0.000540	0.000548	0.000621	0.000276	0.000250	0.000363	0.005410	0.000346	0.008149	0.000748	1.072140	0.804702
13 電気機械	0.000098	0.000095	0.000332	0.000104	0.000044	0.000052	0.000793	0.000057	0.000038	0.000368	1.027645	0.771307
14 情報・通信機器	0.000029	0.000027	0.000273	0.000013	0.000011	0.000020	0.000196	0.000019	0.000005	0.000133	1.007010	0.755819
15 電子部品	0.000006	0.000012	0.000033	0.000006	0.000005	0.000005	0.000066	0.000003	0.000137	0.000020	1.005848	0.754946
16 輸送機械	0.001316	0.000241	0.002152	0.000113	0.000102	0.000156	0.002382	0.000114	0.000073	0.001100	1.035686	0.777342
17 精密機械	0.000024	0.000049	0.000233	0.000013	0.001358	0.000019	0.000143	0.000061	0.000034	0.000119	1.006192	0.755205
18 その他の製造工業製品	0.002777	0.006936	0.012940	0.005259	0.002763	0.013405	0.006848	0.003945	0.046764	0.013052	1.312131	0.984830
19 建設	0.013532	0.009049	0.025488	0.014893	0.007171	0.004368	0.004272	0.008585	0.002279	0.015120	1.403851	1.053671
20 電力・ガス・熱供給	0.018370	0.009666	0.020610	0.019418	0.012196	0.004989	0.005342	0.024409	0.005119	0.017703	1.595345	1.197398
21 水道・廃棄物処理	0.010860	0.012655	0.045167	0.026027	0.017557	0.006260	0.003750	0.040771	0.001952	0.040381	1.787331	1.341494
22 商業	0.007689	0.006666	0.012598	0.007050	0.020899	0.014314	0.012816	0.028669	0.082987	0.014759	1.732543	1.300373
23 金融・保険	0.058295	0.037150	0.017128	0.012068	0.020284	0.026348	0.051355	0.030449	0.013149	0.565494	2.834661	2.127576
24 不動産	0.015581	0.019541	0.004368	0.004283	0.007140	0.018734	0.007712	0.016570	0.003711	0.014341	1.279135	0.960064
25 運輸	1.049334	0.009736	0.022421	0.009201	0.007707	0.011272	0.006575	0.015398	0.035857	0.029036	1.594254	1.196579
26 情報通信	0.028121	1.220204	0.075520	0.026944	0.021949	0.070805	0.073266	0.034020	0.012148	0.097924	2.340980	1.757040
27 公務	0.002165	0.004629	1.000765	0.002511	0.001165	0.000952	0.001513	0.001297	0.000468	0.410962		

13	14	15	16	17	18	19	20	21	22	23	24	
電気機械	情報・通信 機器	電子部品	輸送機械	精密機械	その他の製造 工業製品	建設	電力・ガス ・熱供給	水道・廃棄物 処理	商業	金融・保険	不動産	
0.000093	0.000051	0.000080	0.000036	0.000095	0.001124	0.001106	0.000100	0.000137	0.000162	0.000080	0.000061	01
0.000324	0.000131	0.000627	0.000297	0.000315	0.000573	0.002831	0.027658	0.001425	0.000532	0.000147	0.000191	02
0.000026	0.000019	0.000020	0.000018	0.000020	0.000057	0.000062	0.000024	0.000049	0.000117	0.000035	0.000036	03
0.001214	0.000461	0.001396	0.000257	0.000531	0.000990	0.000966	0.000333	0.000853	0.001297	0.000694	0.000111	04
0.002744	0.001345	0.002233	0.000754	0.003208	0.020977	0.011649	0.001695	0.002581	0.003511	0.002661	0.000822	05
0.000534	0.000175	0.000636	0.000508	0.000439	0.003150	0.000205	0.000081	0.000635	0.000053	0.000058	0.000017	06
0.000146	0.000046	0.000205	0.000171	0.000180	0.000274	0.000688	0.002156	0.000765	0.000183	0.000078	0.000061	07
0.005082	0.000679	0.012075	0.000668	0.002802	0.001915	0.029349	0.002373	0.003261	0.000790	0.000326	0.001122	08
0.003894	0.000295	0.000566	0.009018	0.001414	0.000626	0.002681	0.000242	0.000203	0.000083	0.000050	0.000107	09
0.001545	0.000271	0.000976	0.000344	0.000866	0.000471	0.000303	0.000199	0.000042	0.000015	0.000010	0.000013	10
0.012584	0.004332	0.006688	0.004801	0.006996	0.004757	0.033724	0.006398	0.002345	0.001723	0.000447	0.001379	11
0.002591	0.000878	0.000884	0.002402	0.001579	0.000678	0.001565	0.000556	0.001358	0.000388	0.000596	0.000190	12
1.013211	0.002363	0.003686	0.001030	0.001679	0.000112	0.000749	0.000106	0.000111	0.000084	0.000087	0.000048	13
0.000020	1.005681	0.000025	0.000028	0.000011	0.000017	0.000177	0.000030	0.000030	0.000027	0.000028	0.000014	14
0.000546	0.001978	1.001700	0.000023	0.001130	0.000033	0.000007	0.000006	0.000007	0.000006	0.000008	0.000002	15
0.000111	0.000086	0.000088	1.023986	0.000106	0.000112	0.000191	0.000199	0.000221	0.000161	0.000254	0.000066	16
0.000288	0.000045	0.000081	0.000069	1.001966	0.000124	0.000034	0.000016	0.000038	0.000237	0.000031	0.000007	17
0.010543	0.007948	0.008013	0.005455	0.014140	1.045086	0.006078	0.003917	0.014529	0.004966	0.007959	0.001010	18
0.006552	0.003053	0.006449	0.002686	0.004425	0.005567	1.004857	0.052277	0.043905	0.009199	0.006010	0.036482	19
0.008419	0.004120	0.016222	0.010224	0.009675	0.015667	0.006825	1.033188	0.047572	0.018691	0.004754	0.003490	20
0.003855	0.001637	0.004706	0.002400	0.005438	0.004698	0.005633	0.011049	1.441846	0.010542	0.006153	0.001538	21
0.026014	0.022689	0.014894	0.022850	0.023758	0.029260	0.025656	0.009578	0.013779	1.008672	0.005073	0.001985	22
0.018415	0.018647	0.014903	0.013080	0.031899	0.034900	0.030929	0.055027	0.027826	0.072259	1.134137	0.069001	23
0.004603	0.003466	0.002633	0.002701	0.004012	0.005584	0.005043	0.010043	0.006559	0.029268	0.017059	1.007404	24
0.013004	0.008579	0.009607	0.011653	0.009868	0.017936	0.020253	0.012244	0.015412	0.012996	0.012018	0.001981	25
0.025022	0.026139	0.015391	0.013127	0.017594	0.019319	0.029444	0.029265	0.058782	0.101588	0.079004	0.010022	26
0.001008	0.000561	0.000474	0.001229	0.000644	0.001302	0.002669	0.001396	0.002567	0.002155	0.001431	0.001217	27
0.023800	0.014856	0.019383	0.009974	0.022437	0.006790	0.001454	0.011047	0.001380	0.002103	0.001085	0.000223	28
0.000005	0.000004	0.000003	0.000003	0.000004	0.000007	0.000007	0.000006	0.000067	0.000033	0.000041	0.000005	29
0.001087	0.001854	0.000973	0.001227	0.001030	0.001456	0.001787	0.002494	0.032012	0.001624	0.004845	0.000825	30
0.043263	0.034502	0.035076	0.046294	0.043012	0.040810	0.074793	0.083530	0.090924	0.065281	0.108762	0.028123	31
0.000419	0.000345	0.000304	0.000305	0.000279	0.000368	0.000739	0.000443	0.000807	0.001761	0.000810	0.000944	32
0.001799	0.000989	0.001462	0.001005	0.001659	0.001348	0.000956	0.001223	0.002596	0.004917	0.004845	0.000665	33
0.002461	0.001368	0.001157	0.003000	0.001572	0.003178	0.006516	0.003407	0.006265	0.005259	0.003493	0.002971	34
1.235222	1.169593	1.183617	1.191623	1.214784	1.269268	1.309928	1.362306	1.820887	1.360682	1.403066	1.172134	
0.927105	0.877846	0.888372	0.894381	0.911765	0.952658	0.983176	1.022489	1.366680	1.021270	1.053081	0.879754	

1 34部門(統合大分類)
第5表 最終需要項目別生産誘発額

(単位:万円)

	36	37	38	39	40	43	合計
	家計外消費支出	民間消費支出	一般政府消費支出	県内総固定資本形成	在庫純増	移輸出	
01 農林水産業	153,158	2,098,059	134,973	271,752	387,404	7,666,306	10,711,651
02 鉱業	5,750	176,247	51,763	194,355	5,131	596,031	1,029,277
03 飲食品	581,392	7,827,461	321,906	9,746	28,546	22,167,801	30,936,852
04 繊維製品	46,634	1,116,457	108,476	143,952	-5,489	11,448,139	12,858,168
05 ハルブ・紙・木製品	70,948	550,185	237,676	914,090	37,719	9,555,181	11,365,800
06 化学製品	11,577	149,383	184,818	16,945	8,148	11,765,691	12,136,562
07 石油・石炭製品	5,435	248,371	40,889	49,201	-2,354	140,106	481,649
08 窯業・土石製品	44,021	359,521	122,838	1,982,589	48,156	3,016,053	5,573,178
09 鉄鋼	1,362	21,087	9,849	201,600	8,418	2,548,347	2,790,662
10 非鉄金属	428	7,840	3,449	22,407	1,474	3,375,241	3,410,839
11 金属製品	27,866	327,825	180,840	2,411,339	76,052	7,598,633	10,622,556
12 一般機械	4,785	93,497	39,964	2,194,542	77,776	59,751,349	62,161,913
13 電気機械	7,889	240,461	16,444	339,055	7,293	7,348,059	7,959,200
14 情報・通信機器	111,973	265,862	10,947	259,406	-36,794	13,971,285	14,582,679
15 電子部品	285	2,894	1,541	1,699	439	22,851,600	22,858,457
16 輸送機械	1,730	360,043	87,069	284,348	2,014	13,305,953	14,041,156
17 精密機械	4,197	148,006	70,522	299,129	14,013	481,723	1,017,590
18 その他の製造工業製品	112,618	1,496,324	713,319	756,771	-14,755	15,753,672	18,817,949
19 建設	88,564	2,526,779	1,568,923	67,434,462	5,342	2,571,926	74,195,962
20 電力・ガス・熱供給	237,048	6,161,355	1,703,948	611,386	8,264	13,215,026	21,937,027
21 水道・廃棄物処理	364,949	6,906,666	2,996,276	487,838	3,250	2,642,825	13,401,803
22 商業	874,953	16,504,876	1,560,328	5,637,709	74,880	61,706,693	86,359,439
23 金融・保険	346,729	20,758,055	1,797,178	2,641,903	24,652	12,240,561	37,809,479
24 不動産	168,480	35,551,372	585,708	544,345	4,247	3,166,140	40,020,291
25 運輸	438,049	9,209,589	1,329,874	1,836,260	44,079	19,488,696	32,346,546
26 情報通信	591,839	23,478,536	4,352,280	6,732,228	7,073	16,502,395	51,664,350
27 公務	15,300	1,329,304	37,415,686	212,255	1,807	561,125	39,535,476
28 教育・研究	16,930	5,861,334	19,790,849	180,023	2,146	2,953,556	28,804,839
29 医療・保健・社会保障・介護	518,301	12,023,686	46,113,461	939	26	5,542	58,661,956
30 その他の公共サービス	52,868	5,560,126	180,447	142,755	889	781,726	6,718,813
31 対事業所サービス	497,928	13,146,212	6,021,693	6,712,138	25,280	18,588,476	44,991,727
32 対個人サービス	8,321,965	26,890,710	534,978	80,768	382	12,048,077	47,876,881
33 事務用品	27,232	386,912	340,227	100,670	1,196	680,089	1,536,326
34 分類不明	37,346	718,091	319,823	518,101	4,410	1,369,671	2,967,442
合計	13,790,528	202,503,124	128,948,965	104,226,706	851,112	381,863,694	832,184,130

1 34部門(統合大分類)
第6表 最終需要項目別生産誘発係数

	36	37	38	39	40	43	平均
	家計外消費支出	民間消費支出	一般政府消費支出	県内総固定資本形成	在庫純増	移輸出	
01 農林水産業	0.008648	0.008481	0.001301	0.002454	0.184846	0.025796	0.013753
02 鉱業	0.000325	0.000712	0.000499	0.001755	0.002448	0.002006	0.001321
03 飲食品	0.032827	0.031640	0.003102	0.000088	0.013621	0.074590	0.039719
04 繊維製品	0.002633	0.004513	0.001045	0.001300	-0.002619	0.038521	0.016508
05 ハルブ・紙・木製品	0.004006	0.002224	0.002290	0.008256	0.017997	0.032151	0.014592
06 化学製品	0.000654	0.000604	0.001781	0.000153	0.003888	0.039589	0.015582
07 石油・石炭製品	0.000307	0.001004	0.000394	0.000444	-0.001123	0.000471	0.000618
08 窯業・土石製品	0.002486	0.001453	0.001184	0.017906	0.022977	0.010148	0.007155
09 鉄鋼	0.000077	0.000085	0.000095	0.001821	0.004016	0.008575	0.003583
10 非鉄金属	0.000024	0.000032	0.000033	0.000202	0.000703	0.011357	0.004379
11 金属製品	0.001573	0.001325	0.001743	0.021778	0.036288	0.025568	0.013638
12 一般機械	0.000270	0.000378	0.000385	0.019820	0.037110	0.201051	0.079809
13 電気機械	0.000445	0.000972	0.000158	0.003062	0.003480	0.024725	0.010219
14 情報・通信機器	0.006322	0.001075	0.000105	0.002343	-0.017556	0.047011	0.018722
15 電子部品	0.000016	0.000012	0.000015	0.000015	0.000209	0.076891	0.029348
16 輸送機械	0.000098	0.001455	0.000839	0.002568	0.000961	0.044772	0.018027
17 精密機械	0.000237	0.000598	0.000680	0.002702	0.006686	0.001621	0.001306
18 その他の製造工業製品	0.006359	0.006048	0.006874	0.006835	-0.007040	0.053008	0.024160
19 建設	0.005001	0.010214	0.015120	0.609042	0.002549	0.008654	0.092529
20 電力・ガス・熱供給	0.013384	0.024905	0.016421	0.005522	0.003943	0.044466	0.028165
21 水道・廃棄物処理	0.020606	0.027918	0.028875	0.004406	0.001551	0.008893	0.017206
22 商業	0.049402	0.066715	0.015037	0.050918	0.035728	0.207631	0.110876
23 金融・保険	0.019577	0.083907	0.017319	0.023861	0.011762	0.041187	0.048543
24 不動産	0.009513	0.143703	0.005644	0.004916	0.002026	0.010653	0.051381
25 運輸	0.024733	0.037226	0.012816	0.016584	0.021032	0.065576	0.041529
26 情報通信	0.033417	0.094903	0.041942	0.060803	0.003375	0.055227	0.066331
27 公務	0.000864	0.005373	0.360570	0.001917	0.000862	0.001888	0.050759
28 教育・研究	0.000956	0.023692	1.907222	0.001626	0.001024	0.009938	0.036982
29 医療・保健・社会保障・介護	0.029265	0.048601	0.444390	0.000008	0.000013	0.000019	0.075315
30 その他の公共サービス	0.002985	0.022475	0.001739	0.001289	0.000424	0.002630	0.008626
31 対事業所サービス	0.028114	0.053139	0.058030	0.060621	0.012062	0.062546	0.057764
32 対個人サービス	0.469881	0.108696	0.005156	0.000729	0.000182	0.040539	0.061468
33 事務用品	0.001538	0.001564	0.003279	0.000909	0.000570	0.002288	0.001972
34 分類不明	0.002109	0.002903	0.003082	0.004679	0.002104	0.004609	0.003810
合計	0.778651	0.818545	1.242665	0.941335	0.406101	1.284894	1.068429

1 34部門(統合大分類)
第7表 最終需要項目別生産誘発依存度

	36	37	38	39	40	43	
	家計外消費支出	民間消費支出	一般政府 消費支出	県内総固定 資本形成	在庫純増	移輸出	合計
01 農林水産業	0.014298	0.195867	0.012601	0.025370	0.036167	0.715698	1.000000
02 鉱業	0.005586	0.171234	0.050291	0.188827	0.004985	0.579077	1.000000
03 飲食品	0.018793	0.253014	0.010405	0.000315	0.000923	0.716550	1.000000
04 繊維製品	0.003627	0.086829	0.008436	0.011195	-0.000427	0.890340	1.000000
05 パルプ・紙・木製品	0.006242	0.048407	0.020912	0.080425	0.003319	0.840696	1.000000
06 化学製品	0.000954	0.012309	0.015228	0.001396	0.000671	0.969442	1.000000
07 石油・石炭製品	0.011284	0.515669	0.084895	0.102151	-0.004886	0.290888	1.000000
08 窯業・土石製品	0.007899	0.064509	0.022041	0.355738	0.008641	0.541173	1.000000
09 鉄鋼	0.000488	0.007556	0.003529	0.072241	0.003016	0.913169	1.000000
10 非鉄金属	0.000125	0.002299	0.001011	0.006569	0.000432	0.989563	1.000000
11 金属製品	0.002623	0.030861	0.017024	0.227002	0.007160	0.715330	1.000000
12 一般機械	0.000077	0.001504	0.000643	0.035304	0.001251	0.961221	1.000000
13 電気機械	0.000991	0.030212	0.002066	0.042599	0.000916	0.923216	1.000000
14 情報・通信機器	0.007679	0.018231	0.000751	0.017789	-0.002523	0.958074	1.000000
15 電子部品	0.000012	0.000127	0.000067	0.000074	0.000019	0.999700	1.000000
16 輸送機械	0.000123	0.025642	0.006201	0.020251	0.000143	0.947639	1.000000
17 精密機械	0.004125	0.145448	0.069303	0.293958	0.013770	0.473396	1.000000
18 その他の製造工業製品	0.005985	0.079516	0.037906	0.040215	-0.000784	0.837162	1.000000
19 建設	0.001194	0.034055	0.021146	0.908869	0.000072	0.034664	1.000000
20 電力・ガス・熱供給	0.010806	0.280866	0.077675	0.027870	0.000377	0.602407	1.000000
21 水道・廃棄物処理	0.027231	0.515353	0.223573	0.036401	0.000242	0.197199	1.000000
22 商業	0.010132	0.191118	0.018068	0.065282	0.000867	0.714533	1.000000
23 金融・保険	0.009171	0.549023	0.047533	0.069875	0.000652	0.323747	1.000000
24 不動産	0.004210	0.888334	0.014635	0.013602	0.000106	0.079113	1.000000
25 運輸	0.013542	0.284716	0.041113	0.056768	0.001363	0.602497	1.000000
26 情報通信	0.011455	0.454444	0.084241	0.130307	0.000137	0.319416	1.000000
27 公務	0.000387	0.033623	0.946383	0.005369	0.000046	0.014193	1.000000
28 教育・研究	0.000588	0.203484	0.687067	0.006250	0.000075	0.102537	1.000000
29 医療・保健・社会保障・介護	0.008835	0.204966	0.786088	0.000016	0.000000	0.000094	1.000000
30 その他の公共サービス	0.007869	0.827546	0.026857	0.021247	0.000132	0.116349	1.000000
31 対事業所サービス	0.011067	0.292192	0.133840	0.149186	0.000562	0.413153	1.000000
32 対個人サービス	0.173820	0.561664	0.011174	0.001687	0.000008	0.251647	1.000000
33 事務用品	0.017725	0.251843	0.221455	0.065527	0.000778	0.442672	1.000000
34 分類不明	0.012585	0.241990	0.107777	0.174595	0.001486	0.461566	1.000000
平均	0.016571	0.243339	0.154952	0.125245	0.001023	0.458869	1.000000

1 34部門(統合大分類)
第8表 最終需要項目別粗付加価値誘発額

(単位:万円)

	36	37	38	39	40	43	合計
	家計外消費支出	民間消費支出	一般政府消費支出	県内総固定資本形成	在庫純増	移輸出	
01 農林水産業	88,391	1,210,833	77,896	156,834	223,579	4,424,386	6,181,918
02 鉱業	2,908	89,140	26,180	98,299	2,595	301,453	520,575
03 飲食品	333,552	4,490,716	184,682	5,591	16,377	12,717,956	17,748,875
04 繊維製品	13,681	327,527	31,823	42,230	-1,610	3,358,456	3,772,106
05 ハルプ・紙・木製品	25,064	194,364	83,964	322,921	13,325	3,375,558	4,015,195
06 化学製品	3,648	47,073	58,239	5,340	2,567	3,707,532	3,824,398
07 石油・石炭製品	2,014	92,046	15,154	18,234	-872	51,923	178,499
08 窯業・土石製品	18,665	152,437	52,084	840,620	20,418	1,278,810	2,363,034
09 鉄鋼	349	5,396	2,520	51,593	2,154	652,163	714,175
10 非鉄金属	115	2,099	924	6,000	395	903,759	913,291
11 金属製品	11,471	134,953	74,445	992,656	31,308	3,128,067	4,372,900
12 一般機械	1,730	33,813	14,453	793,637	28,127	21,608,561	22,480,320
13 電気機械	2,627	80,075	5,476	112,907	2,429	2,446,939	2,554,452
14 情報・通信機器	32,290	76,668	3,157	74,806	-10,610	4,028,965	4,205,275
15 電子部品	94	950	506	558	144	7,501,803	7,504,054
16 輸送機械	481	100,028	24,190	78,998	559	3,696,687	3,900,943
17 精密機械	1,692	59,655	28,425	120,567	5,648	194,164	410,151
18 その他の製造工業製品	46,544	618,414	294,807	312,765	-6,098	6,510,822	7,777,254
19 建設	41,951	1,196,881	743,165	31,942,255	2,530	1,218,266	35,145,048
20 電力・ガス・熱供給	117,356	3,050,300	843,573	302,679	4,091	6,542,360	10,860,359
21 水道・廃棄物処理	140,051	2,650,466	1,149,835	187,210	1,247	1,014,197	5,143,005
22 商業	569,637	10,745,471	1,015,849	3,670,420	48,751	40,174,035	56,224,162
23 金融・保険	215,824	12,921,009	1,118,667	1,644,473	15,345	7,619,230	23,534,548
24 不動産	144,979	30,592,443	504,010	468,416	3,654	2,724,507	34,438,010
25 運輸	260,883	5,484,838	792,016	1,093,598	26,252	11,606,636	19,264,224
26 情報通信	319,990	12,694,163	2,353,151	3,639,920	3,824	8,922,366	27,933,415
27 公務	8,803	764,879	21,528,912	122,131	1,039	322,870	22,748,635
28 教育・研究	13,552	4,691,747	15,841,727	144,101	1,718	2,364,195	22,748,635
29 医療・保健・社会保障・介護	328,138	7,612,228	29,194,557	595	17	3,509	37,138,043
30 その他の公共サービス	35,765	3,761,362	122,070	96,572	601	528,829	4,545,200
31 対事業所サービス	310,997	8,210,883	3,761,039	4,192,278	15,790	11,610,021	28,101,008
32 対個人サービス	4,665,865	15,076,779	299,945	45,284	214	6,754,979	26,843,067
33 事務用品	0	0	0	0	0	0	0
34 分類不明	-5,429	-104,383	-46,490	-75,312	-641	-199,098	-431,353
合計	7,753,677	127,065,254	80,200,950	51,509,175	454,867	181,094,905	448,078,828

1 34部門(統合大分類)
第9表 最終需要項目別粗付加価値誘発係数

	36	37	38	39	40	43	平均
	家計外消費支出	民間消費支出	一般政府消費支出	県内総固定資本形成	在庫純増	移輸出	
01 農林水産業	0.004991	0.004894	0.000751	0.001416	0.106679	0.014887	0.007937
02 鉱業	0.000164	0.000360	0.000252	0.000888	0.001238	0.001014	0.000668
03 飲食品	0.018833	0.018152	0.001780	0.000050	0.007814	0.042793	0.022788
04 繊維製品	0.000772	0.001324	0.000307	0.000381	-0.000768	0.011301	0.004843
05 ハルプ・紙・木製品	0.001415	0.000786	0.000809	0.002916	0.006358	0.011358	0.005155
06 化学製品	0.000206	0.000190	0.000561	0.000048	0.001225	0.012475	0.004910
07 石油・石炭製品	0.000114	0.000372	0.000146	0.000165	-0.000416	0.000175	0.000229
08 窯業・土石製品	0.001054	0.000616	0.000502	0.007592	0.009742	0.004303	0.003034
09 鉄鋼	0.000020	0.000022	0.000024	0.000466	0.001028	0.002194	0.000917
10 非鉄金属	0.000006	0.000008	0.000009	0.000054	0.000188	0.003041	0.001173
11 金属製品	0.000648	0.000545	0.000717	0.008965	0.014938	0.010525	0.005614
12 一般機械	0.000098	0.000137	0.000139	0.007168	0.013421	0.072708	0.028862
13 電気機械	0.000148	0.000324	0.000053	0.001020	0.001159	0.008233	0.003403
14 情報・通信機器	0.001823	0.000310	0.000030	0.000676	-0.005063	0.013557	0.005399
15 電子部品	0.000005	0.000004	0.000005	0.000005	0.000069	0.025242	0.009634
16 輸送機械	0.000027	0.000404	0.000233	0.000713	0.000267	0.012439	0.005008
17 精密機械	0.000096	0.000241	0.000274	0.001089	0.002695	0.000653	0.000527
18 その他の製造工業製品	0.002628	0.002500	0.002841	0.002825	-0.002910	0.021908	0.009885
19 建設	0.002369	0.004838	0.007162	0.288490	0.001207	0.004099	0.045122
20 電力・ガス・熱供給	0.006626	0.012330	0.008129	0.002734	0.001952	0.022014	0.013943
21 水道・廃棄物処理	0.007908	0.010714	0.011081	0.001691	0.000595	0.003413	0.006603
22 商業	0.032163	0.043435	0.009790	0.033150	0.023261	0.135177	0.072185
23 金融・保険	0.012186	0.052228	0.010780	0.014852	0.007322	0.025637	0.030216
24 不動産	0.008186	0.123659	0.004857	0.004231	0.001744	0.009167	0.044214
25 運輸	0.014730	0.022170	0.007633	0.009877	0.012526	0.039054	0.024733
26 情報通信	0.018068	0.051312	0.022677	0.032874	0.001825	0.030022	0.035863
27 公務	0.000497	0.003092	0.027471	0.001103	0.000496	0.001086	0.029207
28 教育・研究	0.000765	0.018965	0.152665	0.001301	0.000820	0.007955	0.029603
29 医療・保健・社会保障・介護	0.018528	0.030770	0.281344	0.000005	0.000008	0.000012	0.047682
30 その他の公共サービス	0.002019	0.015204	0.001176	0.000872	0.000287	0.001779	0.005836
31 対事業所サービス	0.017560	0.033189	0.036245	0.037863	0.007534	0.039065	0.036078
32 対個人サービス	0.263448	0.060942	0.002891	0.000409	0.000102	0.022729	0.034463
33 事務用品	0.000000	0.000000	0.000000	0.000000	0.000000	0.000000	0.000000
34 分類不明	-0.000307	-0.000422	-0.000448	-0.000680	-0.000306	-0.000670	-0.000554
合計	0.437794	0.513615	0.772886	0.465211	0.217036	0.609348	0.575282

1 34部門(統合大分類)

第10表 最終需要項目別粗付加価値誘発依存度

	36	37	38	39	40	43	合計
	家計外消費支出	民間消費支出	一般政府消費支出	県内総固定資本形成	在庫純増	移輸出	
01 農林水産業	0.014298	0.195867	0.012601	0.025370	0.036167	0.715698	1.000000
02 鉱業	0.005586	0.171234	0.050291	0.188827	0.004985	0.579077	1.000000
03 飲食品	0.018793	0.253014	0.010405	0.000315	0.000923	0.716550	1.000000
04 繊維製品	0.003627	0.086829	0.008436	0.011195	-0.000427	0.890340	1.000000
05 パルプ・紙・木製品	0.006242	0.048407	0.020912	0.080425	0.003319	0.840696	1.000000
06 化学製品	0.000954	0.012309	0.015228	0.001396	0.000671	0.969442	1.000000
07 石油・石炭製品	0.011284	0.515669	0.084895	0.102151	-0.004886	0.290888	1.000000
08 窯業・土石製品	0.007899	0.064509	0.022041	0.355738	0.008641	0.541173	1.000000
09 鉄鋼	0.000488	0.007556	0.003529	0.072241	0.003016	0.913169	1.000000
10 非鉄金属	0.000125	0.002299	0.001011	0.006569	0.000432	0.989563	1.000000
11 金属製品	0.002623	0.030861	0.017024	0.227002	0.007160	0.715330	1.000000
12 一般機械	0.000077	0.001504	0.000643	0.035304	0.001251	0.961221	1.000000
13 電気機械	0.000991	0.030212	0.002066	0.042599	0.000916	0.923216	1.000000
14 情報・通信機器	0.007679	0.018231	0.000751	0.017789	-0.002523	0.958074	1.000000
15 電子部品	0.000012	0.000127	0.000067	0.000074	0.000019	0.999700	1.000000
16 輸送機械	0.000123	0.025642	0.006201	0.020251	0.000143	0.947639	1.000000
17 精密機械	0.004125	0.145448	0.069303	0.293958	0.013770	0.473396	1.000000
18 その他の製造工業製品	0.005985	0.079516	0.037906	0.040215	-0.000784	0.837162	1.000000
19 建設	0.001194	0.034055	0.021146	0.908869	0.000072	0.034664	1.000000
20 電力・ガス・熱供給	0.010806	0.280866	0.077675	0.027870	0.000377	0.602407	1.000000
21 水道・廃棄物処理	0.027231	0.515353	0.223573	0.036401	0.000242	0.197199	1.000000
22 商業	0.010132	0.191118	0.018068	0.065282	0.000867	0.714533	1.000000
23 金融・保険	0.009171	0.549023	0.047533	0.069875	0.000652	0.323747	1.000000
24 不動産	0.004210	0.888334	0.014635	0.013602	0.000106	0.079113	1.000000
25 運輸	0.013542	0.284716	0.041113	0.056768	0.001363	0.602497	1.000000
26 情報通信	0.011455	0.454444	0.084241	0.130307	0.000137	0.319416	1.000000
27 公務	0.000387	0.033623	0.946383	0.005369	0.000046	0.014193	1.000000
28 教育・研究	0.000588	0.203484	0.687067	0.006250	0.000075	0.102537	1.000000
29 医療・保健・社会保障・介護	0.008835	0.204966	0.786088	0.000016	0.000000	0.000094	1.000000
30 その他の公共サービス	0.007869	0.827546	0.026857	0.021247	0.000132	0.116349	1.000000
31 対事業所サービス	0.011067	0.292192	0.133840	0.149186	0.000562	0.413153	1.000000
32 対個人サービス	0.173820	0.561664	0.011174	0.001687	0.000008	0.251647	1.000000
33 事務用品	0.017725	0.251843	0.221455	0.065527	0.000778	0.442672	1.000000
34 分類不明	0.012585	0.241990	0.107777	0.174595	0.001486	0.461566	1.000000
平均	0.017304	0.283578	0.178988	0.114956	0.001015	0.404159	1.000000

1 34部門(統合大分類)
第11表 最終需要項目別移輸入誘発額

(単位:万円)

	36	37	38	39	40	43	合計
	家計外消費支出	民間消費支出	一般政府消費支出	県内総固定資本形成	在庫純増	移輸出	
01 農林水産業	195,655	2,680,210	172,424	347,155	494,897	2,268,647	6,158,989
02 鉱業	23,614	723,851	212,592	798,220	21,074	1,694,753	3,474,104
03 飲食品	1,476,411	19,877,379	817,461	24,749	72,492	3,263,977	25,532,468
04 繊維製品	125,606	3,007,133	292,176	387,729	-14,785	2,607,556	6,405,415
05 ハルブ・紙・木製品	207,016	1,605,355	693,504	2,667,177	110,059	3,757,649	9,040,760
06 化学製品	348,616	4,498,522	5,565,614	510,288	245,363	9,394,599	20,563,002
07 石油・石炭製品	139,052	6,354,781	1,046,188	1,258,850	-60,217	3,584,727	12,323,381
08 窯業・土石製品	60,455	493,740	168,697	2,722,745	66,134	1,290,910	4,802,681
09 鉄鋼	16,205	250,906	117,186	2,398,792	100,161	9,844,213	12,727,463
10 非鉄金属	15,005	275,026	120,998	786,018	51,691	4,578,216	5,826,955
11 金属製品	48,934	575,680	317,567	4,234,457	133,553	3,108,905	8,419,096
12 一般機械	25,975	507,566	216,953	11,913,428	422,218	11,669,444	24,755,583
13 電気機械	78,803	2,402,098	164,266	3,387,014	72,855	3,388,559	9,495,595
14 情報・通信機器	1,251,964	2,972,580	122,399	2,900,395	-411,387	972,473	7,808,423
15 電子部品	56,631	574,273	305,853	337,105	87,039	15,032,646	16,393,548
16 輸送機械	25,052	5,213,677	1,260,818	4,117,561	29,159	5,485,779	16,132,046
17 精密機械	22,187	782,322	372,762	1,581,119	74,068	420,576	3,253,034
18 その他の製造工業製品	321,935	4,277,442	2,039,118	2,163,333	-42,180	6,742,252	15,501,899
19 建設	0	0	0	0	0	0	0
20 電力・ガス・熱供給	60,199	1,564,687	432,721	155,263	2,099	1,252,433	3,467,401
21 水道・廃棄物処理	6,060	114,681	49,751	8,100	54	43,101	221,747
22 商業	1,555,496	29,342,444	2,773,959	10,022,744	133,122	10,846,712	54,674,477
23 金融・保険	9,145	547,510	47,402	69,682	650	304,576	978,966
24 不動産	5,329	1,124,462	18,525	17,217	134	99,400	1,265,067
25 運輸	377,442	7,935,379	1,145,877	1,582,201	37,981	3,915,551	14,994,430
26 情報通信	162,820	6,459,129	1,197,346	1,852,088	1,946	3,376,115	13,049,443
27 公務	0	0	0	0	0	0	0
28 教育・研究	704	243,828	823,288	7,489	89	103,521	1,178,919
29 医療・保健・社会保障・介護	3,669	85,108	326,407	7	0	39	415,229
30 その他の公共サービス	1,984	208,681	6,773	5,358	33	21,610	244,439
31 対事業所サービス	193,929	5,120,082	2,345,281	2,614,190	9,846	6,106,539	16,389,867
32 対個人サービス	3,118,719	10,077,494	200,487	30,269	143	118,623	13,545,735
33 事務用品	0	0	0	0	0	0	0
34 分類不明	22,508	432,793	192,757	312,259	2,658	805,685	1,768,660
合計	9,957,118	120,328,820	23,567,152	59,213,002	1,640,947	116,099,785	330,806,824

1 34部門(統合大分類)
第12表 最終需要項目別移輸入誘発係数

	36	37	38	39	40	43	平均
	家計外消費支出	民間消費支出	一般政府消費支出	県内総固定資本形成	在庫純増	移輸出	
01 農林水産業	0.011047	0.010834	0.001662	0.003135	0.236136	0.007634	0.007907
02 鉱業	0.001333	0.002926	0.002049	0.007209	0.010055	0.005703	0.004460
03 飲食品	0.083362	0.080347	0.007878	0.000224	0.034589	0.010983	0.032781
04 繊維製品	0.007092	0.012155	0.002816	0.003502	-0.007055	0.008774	0.008224
05 ハルブ・紙・木製品	0.011689	0.006489	0.006683	0.024089	0.052514	0.012644	0.011607
06 化学製品	0.019684	0.018184	0.053635	0.004609	0.117073	0.031611	0.026401
07 石油・石炭製品	0.007851	0.025687	0.010082	0.011369	-0.028732	0.012062	0.015822
08 窯業・土石製品	0.003413	0.001996	0.001626	0.024591	0.031555	0.004344	0.006166
09 鉄鋼	0.000915	0.001014	0.001129	0.021665	0.047791	0.033124	0.016341
10 非鉄金属	0.000847	0.001112	0.001166	0.007099	0.024664	0.015405	0.007481
11 金属製品	0.002763	0.002327	0.003060	0.038244	0.063723	0.010461	0.010809
12 一般機械	0.001467	0.002052	0.002091	0.107597	0.201458	0.039265	0.031783
13 電気機械	0.004449	0.009710	0.001583	0.030590	0.034762	0.011402	0.012189
14 情報・通信機器	0.070689	0.012016	0.001180	0.026195	-0.196290	0.003272	0.010025
15 電子部品	0.003198	0.002321	0.002947	0.003045	0.041530	0.050582	0.021047
16 輸送機械	0.001415	0.021074	0.012150	0.037188	0.013913	0.018459	0.020712
17 精密機械	0.001253	0.003162	0.003592	0.014280	0.035341	0.001415	0.004177
18 その他の製造工業製品	0.018177	0.017290	0.019651	0.019538	-0.020126	0.022686	0.019903
19 建設	0.000000	0.000000	0.000000	0.000000	0.000000	0.000000	0.000000
20 電力・ガス・熱供給	0.003399	0.006325	0.004170	0.001402	0.001001	0.004214	0.004452
21 水道・廃棄物処理	0.000342	0.000464	0.000479	0.000073	0.000026	0.000145	0.000285
22 商業	0.087828	0.118606	0.026732	0.090522	0.063518	0.036497	0.070196
23 金融・保険	0.000516	0.002213	0.000457	0.000629	0.000310	0.001025	0.001257
24 不動産	0.000301	0.004545	0.000179	0.000155	0.000064	0.000334	0.001624
25 運輸	0.021311	0.032076	0.011043	0.014290	0.018122	0.013175	0.019251
26 情報通信	0.009193	0.026109	0.011539	0.016727	0.000928	0.011360	0.016754
27 公務	0.000000	0.000000	0.000000	0.000000	0.000000	0.000000	0.000000
28 教育・研究	0.000040	0.000986	0.007934	0.000068	0.000043	0.000348	0.001514
29 医療・保健・社会保障・介護	0.000207	0.000344	0.003146	0.000000	0.000000	0.000000	0.000533
30 その他の公共サービス	0.000112	0.000844	0.000065	0.000048	0.000016	0.000073	0.000314
31 対事業所サービス	0.010950	0.020696	0.022601	0.023610	0.004698	0.020547	0.021043
32 対個人サービス	0.176091	0.040735	0.001932	0.000273	0.000068	0.000399	0.017391
33 事務用品	0.000000	0.000000	0.000000	0.000000	0.000000	0.000000	0.000000
34 分類不明	0.001271	0.001749	0.001858	0.002820	0.001268	0.002711	0.002271
合計	0.562206	0.486385	0.227114	0.534789	0.782964	0.390652	0.424718

1 34部門(統合大分類)

第13表 最終需要項目別移輸入誘発依存度

	36	37	38	39	40	43	
	家計外消費支出	民間消費支出	一般政府 消費支出	県内総固定 資本形成	在庫純増	移輸出	合計
01 農林水産業	0.031767	0.435171	0.027996	0.056366	0.080354	0.368347	1.000000
02 鉱業	0.006797	0.208356	0.061193	0.229763	0.006066	0.487824	1.000000
03 飲食物品	0.057825	0.778514	0.032017	0.000969	0.002839	0.127836	1.000000
04 繊維製品	0.019609	0.469467	0.045614	0.060531	-0.002308	0.407086	1.000000
05 パルプ・紙・木製品	0.022898	0.177569	0.076709	0.295017	0.012174	0.415634	1.000000
06 化学製品	0.016954	0.218768	0.270662	0.024816	0.011932	0.456869	1.000000
07 石油・石炭製品	0.011284	0.515669	0.084895	0.102151	-0.004886	0.290888	1.000000
08 窯業・土石製品	0.012588	0.102805	0.035126	0.566922	0.013770	0.268789	1.000000
09 鉄鋼	0.001273	0.019714	0.009207	0.188474	0.007870	0.773462	1.000000
10 非鉄金属	0.002575	0.047199	0.020765	0.134893	0.008871	0.785696	1.000000
11 金属製品	0.005812	0.068378	0.037720	0.502959	0.015863	0.369268	1.000000
12 一般機械	0.001049	0.020503	0.008764	0.481242	0.017055	0.471386	1.000000
13 電気機械	0.008301	0.253023	0.017303	0.356768	0.007674	0.356931	1.000000
14 情報・通信機器	0.160335	0.380689	0.015675	0.371444	-0.052685	0.124542	1.000000
15 電子部品	0.003454	0.035030	0.018657	0.020563	0.005309	0.916986	1.000000
16 輸送機械	0.001553	0.323188	0.078156	0.255241	0.001807	0.340055	1.000000
17 精密機械	0.006820	0.240490	0.114589	0.486044	0.022769	0.129287	1.000000
18 その他の製造工業製品	0.020767	0.275930	0.131540	0.139553	-0.002721	0.434931	1.000000
19 建設	0.000000	0.000000	0.000000	0.000000	0.000000	0.000000	0.000000
20 電力・ガス・熱供給	0.017361	0.451256	0.124797	0.044778	0.000605	0.361202	1.000000
21 水道・廃棄物処理	0.027327	0.517169	0.224360	0.036529	0.000243	0.194371	1.000000
22 商業	0.028450	0.536675	0.050736	0.183317	0.002435	0.198387	1.000000
23 金融・保険	0.009342	0.559274	0.048420	0.071179	0.000664	0.311120	1.000000
24 不動産	0.004212	0.888855	0.014644	0.013610	0.000106	0.078573	1.000000
25 運輸	0.025172	0.529222	0.076420	0.105519	0.002533	0.261134	1.000000
26 情報通信	0.012477	0.494974	0.091755	0.141929	0.000149	0.258717	1.000000
27 公務	0.000000	0.000000	0.000000	0.000000	0.000000	0.000000	0.000000
28 教育・研究	0.000597	0.206823	0.698341	0.006352	0.000076	0.087810	1.000000
29 医療・保健・社会保障・介護	0.008835	0.204966	0.786089	0.000016	0.000000	0.000093	1.000000
30 その他の公共サービス	0.008118	0.853715	0.027706	0.021919	0.000136	0.088406	1.000000
31 対事業所サービス	0.011832	0.312393	0.143093	0.159500	0.000601	0.372580	1.000000
32 対個人サービス	0.230236	0.743961	0.014801	0.002235	0.000011	0.008757	1.000000
33 事務用品	0.000000	0.000000	0.000000	0.000000	0.000000	0.000000	0.000000
34 分類不明	0.012726	0.244701	0.108985	0.176551	0.001503	0.455534	1.000000
平均	0.030099	0.363743	0.071241	0.178996	0.004960	0.350959	1.000000

2 107部門(統合中分類)
第1表 取引基本表
(生産者価格評価表)

(単位:万円)

	001	002	003	004	005	006	007	008	009	010	011	012	013
	耕種農業	畜産	農業サービス	林業	漁業	金属鉱物	非金属鉱物	石灰・原油・天然ガス	食料品	飲料	肥料・有機質肥料(除別掲)	たばこ	繊維工業製品
001 耕種農業	100,629	137,175	6,622	2,435	0	0	0	0	925,634	126,522	2,576	362,450	142,704
002 畜産	51,263	66,229	3,809	441	0	0	0	0	1,708,476	0	130	0	29,878
003 農業サービス	464,955	105,570	0	0	0	0	0	0	0	0	0	0	0
004 林業	437	0	0	97,814	20	0	157	0	15,815	0	19	0	309
005 漁業	0	0	0	0	22,205	0	0	0	245,044	0	13	0	72
006 金属鉱物	0	0	0	0	0	0	0	0	0	0	0	0	0
007 非金属鉱物	0	0	0	988	0	0	882	0	0	0	0	0	103
008 石灰・原油・天然ガス	0	0	0	0	0	0	0	0	0	0	0	0	230
009 食料品	0	12,400	0	6,285	33,130	0	0	0	3,351,496	111,543	2,780	522	1,462
010 飲料	0	249	0	0	38,131	0	0	0	32,115	4,884	0	0	0
011 肥料・有機質肥料(除別掲)	86,976	577,544	24,242	175	4,754	0	0	0	-521	0	1,298	0	-149
012 たばこ	0	0	0	0	0	0	0	0	0	0	0	0	0
013 繊維工業製品	719	39	1,266	2,635	57,541	0	34	0	7	21	0	993	1,975,521
014 衣服・その他の繊維既製品	13,840	1,217	592	447	21,811	0	13,675	0	25,450	1,231	3	1,604	43,606
015 製材・木製品	77	4,832	384	6,913	4,161	0	2,047	0	17,088	3,094	119	8	284
016 家具・装飾品	0	0	91	244	809	0	5,300	0	8,403	305	1	6,106	10,586
017 ハルブ・紙・板紙・加工紙	290	0	1,663	0	27	0	0	0	7,631	165	0	23,568	20,421
018 紙加工品	59,663	3,936	18,778	2,897	167	0	0	0	261,917	45,526	39	27,424	54,168
019 印刷・製版・製本	0	0	478	107	692	0	921	0	173,311	5,334	1	9,679	21,049
020 化学肥料	183,141	2	58	414	0	0	0	0	6	34	0	0	31
021 無機化学工業製品	1,157	322	532	91	356	0	154	0	62,733	2,987	11	474	391,302
022 石油化学基礎製品	0	0	0	0	0	0	0	0	0	0	0	0	291
023 有機化学工業製品(除石油化学基礎製品)	0	0	185	59	0	0	76	0	48,630	822	18	4,472	395,456
024 合成樹脂	0	0	0	0	0	0	0	0	0	0	0	0	21,294
025 化学繊維	0	0	0	0	0	0	0	0	0	0	0	42,055	1,158,473
026 医薬品	0	12,661	18,890	0	992	0	0	0	4,345	0	32	208	0
027 化学最終製品(除医薬品)	198,172	3,939	3,632	1,509	4,150	0	20,903	0	40,173	500	0	11,844	373,771
028 石油製品	200,142	44,728	7,959	10,211	222,712	0	50,740	0	146,307	21,397	54	8,916	376,002
029 石炭製品	0	0	0	0	1	0	608	0	0	0	0	0	180
030 プラスチック製品	28,133	1,210	6,718	9,610	28,425	0	91	0	204,539	42,657	1	8,322	39,841
031 ゴム製品	2,487	512	7,660	818	2,135	0	8,928	0	3,029	135	1	42	16,722
032 なめし革・毛皮・同製品	97	5	11	121	444	0	7,724	0	702	2	0	0	1,197
033 ガラス・ガラス製品	0	0	0	426	0	0	0	0	8,810	45,240	0	14	5,379
034 セメント・セメント製品	0	0	0	186	0	0	23	0	0	0	0	0	0
035 陶磁器	0	0	0	0	0	0	0	0	1,664	498	0	3	0
036 その他の窯業・土石製品	13,312	1,113	56	82	121	0	0	0	629	114	31	28	0
037 鉄鉄・粗鋼	0	0	0	0	0	0	0	0	0	0	0	0	0
038 鋼材	402	4	1	2	292	0	1,290	0	0	0	0	0	1,341
039 鉄鋳造品	0	0	0	0	22	0	58	0	0	0	0	0	0
040 その他の鉄鋼製品	0	0	0	0	0	0	0	0	0	0	0	0	0
041 非鉄金属精錬・精製	0	0	0	0	0	0	0	0	0	0	0	0	723
042 非鉄金属加工製品	0	0	0	0	0	0	13	0	31,443	1,319	0	6,221	1,176
043 建設・建築用金属製品	0	0	0	82	531	0	0	0	0	0	0	0	0
044 その他の金属製品	8,131	2,555	238	616	2,668	0	71,626	0	53,230	113,845	76	2,323	1,920
045 一般産業機械	0	0	0	210	0	0	8,356	0	0	0	0	0	0
046 特殊産業機械	0	0	0	0	0	0	0	0	0	0	0	0	0
047 その他の一般機械器具及び部品	0	0	0	0	0	0	5,215	0	0	0	0	6	0
048 事務用・サービス用機器	0	0	0	0	0	0	0	0	0	0	0	0	0
049 産業用電機機器	0	141	0	0	1,623	0	22	0	0	0	0	0	0
050 電子応用装置・電気計測器	0	0	0	0	0	0	0	0	0	0	0	0	0
051 その他の電気機器	27	291	1	0	3,290	0	28	0	0	0	0	305	0
052 民生用電気機器	0	0	0	0	0	0	0	0	0	0	0	0	0
053 通信機械・同関連機器	2	0	19	29	30	0	60	0	36	90	0	0	299
054 電子計算機・同付属装置	0	0	0	0	0	0	0	0	0	0	0	0	0
055 半導体素子・集積回路	0	0	0	0	0	0	0	0	0	0	0	0	0
056 その他の電子部品	0	0	0	0	0	0	0	0	22	8	0	58	0
057 乗用車	0	0	0	0	0	0	0	0	0	0	0	0	0
058 その他の自動車	0	0	0	0	0	0	0	0	0	0	0	0	0
059 自動車部品・同付属品	0	0	0	0	0	0	0	0	0	0	0	0	0
060 船舶・同修理	0	0	0	0	122,259	0	82	0	0	0	0	0	0
061 その他の輸送機械・同修理	0	0	0	0	0	0	0	0	0	0	0	0	0
062 精密機械	17	0	1,906	63	2	0	72	0	20	8	0	178	386
063 その他の製造工業製品	372	6	239	500	20,904	0	7,457	0	8,166	4,521	0	28	2,463
064 再生資源回収・加工処理	934	0	2	2	4	0	0	0	30,988	103	0	0	560
065 建築	0	0	0	0	0	0	0	0	0	0	0	0	0
066 建設補修	33,174	6,708	1,797	1,174	1,169	0	8,953	0	21,625	11,009	24	1,415	36,913
067 公共事業	0	0	0	0	0	0	0	0	0	0	0	0	0
068 その他の土木建設	0	0	0	0	0	0	0	0	0	0	0	0	0
069 電力	25,432	11,869	24,929	5,443	2,504	0	35,291	0	193,855	26,671	124	12,397	361,046
070 ガス・熱供給	21	0	148	0	14	0	101	0	34,636	12,740	32	2,194	50,924
071 水道	562	4,005	1,557	297	152	0	4,456	0	61,548	20,444	40	6,349	35,391
072 廃棄物処理	0	429	901	0	0	0	1,809	0	4,281	637	39	480	68,253
073 商業	227,786	44,076	25,776	17,521	98,990	0	36,263	0	1,528,197	111,193	3,009	100,964	674,718
074 金融・保険	82,920	31,200	10,804	27,489	39,938	0	107,269	0	126,561	33,840	391	111,355	561,780
075 不動産仲介及び賃貸	190	0	1,205	1,571	1,048	0	8,217	0	27,006	7,478	3	44	30,107
076 住宅賃貸料	0	0	0	0	0	0	0	0	0	0	0	0	0
077 住宅賃貸料(帰属家賃)	0	0	0	0	0	0	0	0	0	0	0	0	0
078 旅客輸送	1,028	143	672	1,351	3,090	0	4,176	0	11,716	3,588	15	5,196	25,174
079 道路輸送	47,494	68,300	7,156	14,220	12,042	0	14,236	0	319,534	35,134	946	40,166	133,136
080 水運	13,967	10,045	784	465	4,949	0	490	0	17,801	2,700	144	4,568	10,899
081 航空輸送	11	0	8,555	1,504	1,008	0	1,585	0	3,171	1,151	3	764	17,236
082 貨物利用運送	2,327	2,573	308	160	883	0	192	0	14,912	1,588	33	1,556	5,323
083 倉庫	6,248	7,067	920	584	2,422	0	305	0	60,103	5,263	525	12,732	22,978
084 運輸付帯サービス	40	0	178	0	3,098	0	9	0	9,869	4,172	54	0	4,961
085 通信	2,241	341	2,044	2,000	8,371	0	5,516	0	18,155	6,734	20	5,152	41,545
086 放送	192	14	34	28	6	0	63	0	240	94	0	296	301
087 情報サービス	5,813	1,482	4,393	528	2,430	0	719	0	36,761	13,441	82	15,499	24,213
088 インターネット・同付帯サービス	71	12	57	38	190	0	200	0	2,345	947	2	384	2,631
089 映像・文字情報制作	30	52	1,687	379	1,502	0	2,151	0	10,523	584	5	1,007	35,659
090 公務	0	0	0	0	0	0	0	0	0	0	0	0	0
091 教育	0	0	142	0	0	0	12	0	1,595	33	3	0	10
092 研究	787	2	0	673	920	0	293	0	29,434	6,954	22	90,764	34,274
093 医療・保健	0	0	546	0	0	0	0	0	0	0	0	0	0
094 社会保障	0	0	0	0	0	0	0	0	0	0	0	0	0
095 介護	0	0	0	0	0	0	0	0	0	0	0	0	0
096 その他の公共サービス	0	0	0	224	4,347	0	2,717	0	14,371	4,505	24	8,378	12,043
097 広告	752	0	3,447	36	2,314	0	5,077	0	187,785	117,277	77	335,361	23,250
098 物品賃貸サービス	18,361	2,187	5,601	8,112	65	0	12,521	0	76,971	8,972	79	4,187	103,200
099 自動車・機械修理	61,141	10,958	19,364	16,502	635	0	17,543	0	78,482	15,242	186	28,121	78,837
100 その他の対事業所サービス	895	907	6,632	25	10,940	0	20,433	0	144,944	16,818	115	106,530	65,402
101 娯楽サービス	0	0	0	0	0	0	0	0	0	0	0	0	0
102 飲食店	0	0	0	0	0	0	0	0	0	0	0	0	0
103 宿泊業	0	0	0	0	0	0	0	0	0	0	0	0	0
104 洗滌・理容・美容・浴場業	3	0	446	6	77	0	56	0	753	182	1	354	919
105 その他の対個人サービス	56	0	1,581	452	3,089	0	270	0	1,47				

2 107部門(統合中分類)
第1表 取引基本表
(生産者価格評価表)

(単位:万円)

	027	028	029	030	031	032	033	034	035	036	037	038	039
	化学最終製品 (除医薬品)	石油製品	石炭製品	プラスチック 製品	ゴム製品	なめし革・毛皮 ・同製品	ガラス ・ガラス製品	セメント ・セメント製品	陶磁器	その他の窯業 ・土石製品	鉄鉄・粗鋼	鋼材	鑄造製品
001 耕種農業	439	0	782	0	5,586	0	0	0	0	1,853	0	0	0
002 畜産	0	0	0	0	0	0	0	0	2	0	0	0	0
003 農業サービス	0	0	0	0	0	0	0	0	0	0	0	0	0
004 林業	608	0	0	0	0	0	0	0	2	0	0	0	3
005 漁業	0	0	0	0	0	0	0	0	0	0	0	0	0
006 金属鉱物	0	0	0	0	0	0	14	0	492	5,798	0	0	0
007 非金属鉱物	47	0	24,260	0	48	0	11,619	285,564	43,436	47,446	0	0	1,231
008 石炭・原油・天然ガス	127	0	0	0	2	0	126	822	8,007	3,048	0	39	187
009 食料品	3,919	0	0	413	0	0	0	74	0	900	1,316	0	30
010 飲料	3	0	0	0	0	0	0	0	0	0	0	0	0
011 飼料・有機質肥料(除別掲)	0	0	0	0	0	0	0	0	0	0	0	0	0
012 たばこ	0	0	0	0	0	0	0	0	0	0	0	0	0
013 繊維工業製品	34	0	0	4,145	5,036	155	332	32	0	10,204	0	0	64
014 衣服・その他の繊維既製品	397	0	4,352	1,587	129	49	782	3,723	4,431	1,992	0	245	2,647
015 製材・木製品	238	0	0	1,942	15	97	950	551	27,218	2,775	0	9	6,195
016 家具・装備品	521	0	82	5,920	200	0	165	1,758	5,013	906	0	159	2,747
017 ハルブ・紙・板紙・加工紙	877	0	0	20,024	815	8	998	0	15,595	11,210	0	192	0
018 紙加工品	15,402	0	46	15,193	291	183	2,332	48	54,481	4,287	0	0	15
019 印刷・製版・製本	4,292	0	194	2,224	269	9	974	1,337	2,486	1,587	0	160	5,812
020 化学肥料	3,077	0	0	0	13	0	47	0	0	117	0	619	0
021 無機化学工業製品	28,156	0	256	24,843	5,200	3	3,088	1,856	19,107	2,667	0	2,713	2,481
022 石油化学基礎製品	6,611	0	0	76	62	0	34	0	0	221	0	0	0
023 有機化学工業製品(除石油化学基礎製品)	93,702	0	748	147,984	29,449	0	2,139	320	845	3,726	0	0	12
024 合成樹脂	4,993	0	0	862,762	66	0	3,478	0	0	7,345	0	0	0
025 化学繊維	0	0	465	1,847	23	65	519	0	0	0	0	0	0
026 医薬品	215	0	0	0	0	0	0	0	0	0	0	0	0
027 化学最終製品(除医薬品)	102,622	0	16,672	36,406	1,876	47	955	15,165	823	21,497	0	358	9,452
028 石油製品	2,013	0	108,715	25,981	842	46	2,755	53,222	38,316	26,780	0	868	17,696
029 石炭製品	45	0	0	144	0	0	0	0	0	2,079	0	4,806	20,664
030 プラスチック製品	16,095	0	0	1,231,459	12,834	201	2,214	746	2,622	4,133	0	5	224
031 ゴム製品	268	0	593	3,261	13,376	764	23	1,102	2	1,386	0	592	691
032 なめし革・毛皮・同製品	178	0	400	271	4	3,076	7	216	791	119	0	2	345
033 ガラス・ガラス製品	628	0	0	24,645	236	0	8,894	7	478	0	6,373	0	0
034 セメント・セメント製品	2	0	135	0	0	0	0	525,001	0	1,046	0	0	0
035 陶磁器	91	0	0	358	0	0	2	431	20,730	1	0	0	28
036 その他の窯業・土石製品	192	0	8,752	1,901	60	0	3,397	66,357	34,587	80,531	0	547	29,933
037 鉄鉄・粗鋼	2	0	0	0	0	0	0	0	0	0	0	835	92,593
038 鋼材	0	0	0	8,425	1,375	0	0	47,865	0	2,180	0	373,690	213,381
039 鑄造製品	0	0	0	0	0	0	0	143	3,350	684	0	0	12,485
040 その他の鉄鋼製品	16	0	0	210	0	0	4	6,167	920	1,530	0	0	7,876
041 非鉄金属鉱鉄・精製	3,812	0	0	1,140	0	0	488	0	16,697	18,289	0	15,537	3,799
042 非鉄金属加工製品	2,831	0	0	8,797	366	1	245	2	1,255	3,040	0	0	264
043 建設・建築用金属製品	0	0	0	0	0	0	0	763	0	0	0	0	103
044 その他の金属製品	4,668	0	1,934	10,162	8,260	7	1,212	29,311	24,618	6,674	0	10	26,017
045 一般産業機械	0	0	93	24,834	0	0	3,781	0	3,190	1,043	0	1	5,481
046 特殊産業機械	0	0	0	9	0	0	157	0	0	0	0	0	0
047 その他の一般機械器具及び部品	157	0	0	1,799	0	0	81	0	8,544	1,005	0	0	4,765
048 事務用・サービス用機器	0	0	0	0	0	0	0	0	0	0	0	0	0
049 産業用電気機器	0	0	0	24	0	0	0	13	0	0	0	0	0
050 電子応用装置・電気計測器	0	0	0	0	0	0	0	0	0	0	0	0	0
051 その他の電気機器	0	0	0	56	0	0	0	0	2	0	0	0	0
052 民生用電気機器	0	0	0	21	0	0	0	0	0	0	0	0	0
053 通信機械・同関連機器	14	0	6	17	5	0	5	73	38	31	0	4	39
054 電子計算機・同付属装置	0	0	0	0	0	0	0	0	0	0	0	0	0
055 半導体素子・集積回路	0	0	0	0	0	0	0	0	0	0	0	0	0
056 その他の電子部品	5	0	17	0	1	0	0	8	0	0	0	1	8
057 乗用車	0	0	0	0	0	0	0	0	0	0	0	0	0
058 その他の自動車	0	0	0	0	0	0	0	0	0	0	0	0	0
059 自動車部品・同付属品	0	0	0	0	0	0	0	0	0	0	0	0	0
060 船舶・同修理	0	0	0	0	0	0	0	0	0	0	0	0	0
061 その他の輸送機械・同修理	0	0	0	0	0	0	0	0	0	0	0	0	0
062 精密機械	7	0	1	480	4	0	1	36	520	25	0	1	20
063 その他の製造工業製品	17	0	13	683	2	221	353	8	15,170	13,223	0	1	8,571
064 再生资源回収・加工処理	1	0	0	46,835	13	0	2,384	4,465	13,981	2,319	0	638	42,666
065 建築	0	0	0	0	0	0	0	0	0	0	0	0	0
066 建設補修	4,126	0	6,593	32,797	1,119	2	944	25,303	3,152	28,164	0	6,015	16,506
067 公共事業	0	0	0	0	0	0	0	0	0	0	0	0	0
068 その他の土木建設	0	0	0	0	0	0	0	0	0	0	0	0	0
069 電力	6,796	0	12,180	129,239	2,783	122	7,083	23,368	38,660	15,573	0	8,932	108,793
070 ガス・熱供給	1,228	0	275	7,810	552	8	6,580	760	17,375	1,921	0	3,176	11,521
071 水道	2,133	0	588	9,345	942	16	1,752	7,505	5,872	3,207	0	1,046	2,215
072 廃棄物処理	1,585	0	7	288	198	2	280	6,022	309	5,611	0	77	205
073 商業	47,866	0	45,454	451,107	29,694	4,825	26,400	105,338	96,245	70,734	0	24,606	100,390
074 金融・保険	10,903	0	2,565	32,322	6,378	555	11,923	70,760	53,652	29,629	0	6,098	23,081
075 不動産仲介及び賃貸	988	0	1,331	18,693	1,555	46	2,277	10,574	6,148	3,245	0	836	6,713
076 住宅賃貸料	0	0	0	0	0	0	0	0	0	0	0	0	0
077 住宅賃貸料(帰属賃貸)	0	0	0	0	0	0	0	0	0	0	0	0	0
078 旅客輸送	1,639	0	508	18,905	1,269	12	735	3,197	3,250	10,643	0	558	1,520
079 道路輸送	12,986	0	27,972	70,386	6,071	660	6,981	119,123	29,646	37,077	0	7,310	40,659
080 水運	1,585	0	2,056	3,757	422	37	931	21,318	3,083	7,794	0	1,848	10,363
081 航空輸送	681	0	218	5,059	323	6	212	1,436	1,643	3,020	0	308	956
082 貨物利用運送	560	0	929	2,585	203	23	291	5,378	1,193	1,741	0	267	1,648
083 倉庫	1,322	0	2,032	15,141	720	78	1,322	11,266	4,798	6,853	0	905	4,502
084 運輸付帯サービス	582	0	1	11,219	760	22	2,540	27	6,602	1,404	0	5,097	539
085 通信	2,117	0	1,435	13,192	2,563	69	1,250	4,697	4,723	4,015	0	671	5,674
086 放送	19	0	13	165	10	1	11	62	43	33	0	15	40
087 情報サービス	2,717	0	1,032	20,773	2,031	114	1,522	6,968	12,863	9,430	0	1,437	6,444
088 インターネット附随サービス	150	0	89	1,995	98	3	110	459	414	319	0	56	663
089 映像・文字情報制作	1,008	0	546	5,638	1,260	51	534	6,541	5,737	3,785	0	329	1,615
090 公務	0	0	0	0	0	0	0	0	0	0	0	0	0
091 教育	187	0	0	62	210	0	21	236	1,447	295	0	0	678
092 研究	7,747	0	881	42,444	4,610	69	7,624	9,801	22,022	12,561	0	1,609	4,224
093 医療・保健	0	0	0	4	0	0	0	0	0	0	0	2	0
094 社会保障	0	0	0	0	0	0	0	0	0	0	0	0	0
095 介護	0	0	0	0	0	0	0	0	0	0	0	0	0
096 その他の公共サービス	1,030	0	509	5,050	783	1	403	3,866	2,035	1,062	0	225	1,953
097 広告	23,787	0	197	35,859	3,187	350	1,067	5,165	17,503	6,656	0	1,271	4,964
098 物販賃貸サービス	3,083	0	11,572	43,830	6,683	158	5,113	33,403	20,503	14,495	0	2,237	11,814
099 自動車・機械修理	2,486	0	8,081	53,236	7,466	146	10,641	30,701	17,142	24,861	0	1,685	41,091
100 その他の対事業所サービス	4,723	0	2,477	77,390	5,274	407	7,510	49,776	7,531	17,540	0	1,861	17,561
101 娯楽サービス	0	0	0	0	0	0	0	0	0	0	0	0	0
102 飲食店	0	0	0	0	0	0	0	0	0	0	0	0	0
103 宿泊業	0	0	0	0	0	0	0	0	0	0	0	0	0
104 洗濯・理容・美容・浴場業	36	0	26	323	24	2	23	156	155	71	0	36	96
105 その他の対個人サービス	81	0	53	474									

2 107部門(統合中分類)
第1表 取引基本表
(生産者価格評価表)

(単位:万円)

	040	041	042	043	044	045	046	047	048	049	050	051	052
	その他の鉄鋼製品	非鉄金属製錬・精製	非鉄金属加工製品	建設・建築用金属製品	その他の金属製品	一般産業機械	特殊産業機械	その他の一般機械器具及び部品	事務用・サービス用機器	産業用電気機器	電子応用装置・電気計測器	その他の電気機器	民生用電気機器
001 耕種農業	0	0	103	0	0	0	0	0	0	0	0	0	0
002 畜産	0	0	0	0	0	0	0	0	0	0	0	0	0
003 農業サービス	0	0	0	0	0	0	0	0	0	0	0	0	0
004 林業	0	0	0	0	0	0	0	0	0	0	0	0	0
005 漁業	0	0	0	0	0	0	0	0	0	0	0	0	0
006 金属鉱物	0	0	0	0	0	0	0	0	0	0	0	0	0
007 非金属鉱物	0	0	157	262	497	0	32	468	0	0	0	0	0
008 石炭・原油・天然ガス	0	0	569	141	66	56	87	51	0	343	0	4	0
009 食料品	0	0	0	0	0	0	0	0	0	0	0	0	0
010 飲料	0	0	0	0	0	0	0	0	0	0	0	0	0
011 飼料・有機質肥料(除別掲)	0	0	0	0	0	0	0	0	0	0	0	0	0
012 たばこ	0	0	0	0	0	0	0	0	0	0	0	0	0
013 繊維工業製品	0	0	1,431	626	1,705	4,020	3,889	56	0	0	0	2,666	860
014 衣服・その他の繊維既製品	518	0	2,835	4,604	6,554	8,876	39,196	5,107	1,150	23,937	953	593	267
015 製材・木製品	0	0	9,661	6,746	6,116	621	11,368	364	2,336	2,066	623	1,250	49
016 家具・装飾品	6	0	2,278	1,204	2,218	4,564	19,277	1,264	439	4,825	273	1,609	185
017 ハルブ・紙・板紙・加工紙	277	0	2,321	486	1,033	253	621	3,619	0	13,217	292	8,452	259
018 紙加工品	27	0	185	124	20,334	2,333	12,958	3,658	1,863	14,380	1,211	7,182	821
019 印刷・製版・製本	4	0	4,881	3,308	21,837	18,442	103,865	4,006	10,022	11,578	1,741	1,508	1,191
020 化学肥料	0	0	0	0	0	0	291	0	0	0	0	214	0
021 無機化学工業製品	98	0	2,603	18,433	3,920	8,576	12,580	3,715	860	7,121	1,964	17,552	76
022 石油化学基礎製品	0	0	0	0	1	1,027	1	0	0	0	0	0	0
023 有機化学工業製品(除石油化学基礎製品)	0	0	6,619	393	1,867	347	2,688	1,339	2,304	5,729	139	4,131	554
024 合成樹脂	0	0	10,129	101	650	0	21	829	1,597	35,206	0	2,695	825
025 化学繊維	0	0	0	0	0	0	0	0	0	0	0	0	0
026 医薬品	0	0	0	0	0	0	0	0	0	0	0	0	0
027 化学最終製品(除医薬品)	142	0	4,200	32,692	27,492	34,472	131,016	6,715	17,917	27,000	2,478	7,895	384
028 石油製品	1,204	0	40,916	12,803	98,620	46,260	175,044	27,707	2,322	11,459	761	1,957	159
029 石炭製品	2	0	648	1,474	344	130	490	383	10	133	1	5	0
030 プラスチック製品	10	0	27,129	8,023	16,304	27,711	182,880	19,980	33,429	142,750	8,259	42,091	4,951
031 ゴム製品	97	0	484	13,191	4,979	75,168	1,012,643	10,963	21,715	55,754	4,029	920	939
032 なめし革・毛皮・同製品	12	0	120	1,215	160	1,188	2,768	198	6	426	157	14	1
033 ガラス・ガラス製品	0	0	143	2,522	3,325	11,069	14,919	6	6,034	856	2,006	44,394	331
034 セメント・セメント製品	0	0	0	18	257	3	0	0	0	0	0	37	0
035 陶磁器	0	0	0	5	798	39	2,884	4	17	13,275	124	184	9
036 その他の窯業・土石製品	0	0	7,667	12,542	13,686	228,591	75,364	11,562	422	16,664	558	4,373	165
037 鉄鉄・粗鋼	136	0	16	0	17	0	0	0	0	0	0	0	0
038 鋼材	473,991	0	1,945	667,267	858,000	555,070	1,769,672	195,877	14,250	209,627	3,184	8,434	3,330
039 鉄鋳造品	0	0	996	81,746	29,069	209,863	1,268,523	86,239	10,336	79,203	956	1,042	127
040 その他の鉄鋼製品	0	0	1,587	401,641	298,260	245,405	904,892	13,538	7,261	40,722	60	4,415	2,945
041 非鉄金属製錬・精製	0	0	1,349,652	5,410	63,406	58	9,552	6,250	34	29,132	285	51,511	75
042 非鉄金属加工製品	0	0	172,333	336,252	200,182	141,086	501,649	103,819	11,901	285,244	11,385	40,792	4,683
043 建設・建築用金属製品	0	0	98	66,682	5,602	11,563	352	2,411	0	0	0	0	0
044 その他の金属製品	34	0	7,565	226,474	274,089	277,373	1,467,812	88,400	75,104	221,874	13,720	16,888	1,943
045 一般産業機械	453	0	1,070	2,851	8,961	2,808,084	1,217,644	20,588	30,945	36,633	31,111	466	1,934
046 特殊産業機械	0	0	5	43	20	51,636	7,724,188	17	231	208	104	81	35
047 その他の一般機械器具及び部品	0	0	1,350	4,072	7,953	288,467	624,033	176,527	5,020	67,948	2,531	185	816
048 事務用・サービス用機器	0	0	0	0	0	0	0	0	196,386	0	0	0	0
049 産業用電気機器	0	0	46	7,210	835	129,469	673,131	1,803	22,949	921,467	16,778	1,070	2,452
050 電子応用装置・電気計測器	0	0	0	0	0	4,467	180,524	1,416	3,257	32,151	51,731	0	0
051 その他の電気機器	0	0	12	1,256	4,901	67,829	1,694	5,915	34,311	2,385	62,194	1,228	1
052 民生用電気機器	0	0	0	0	0	0	0	0	0	0	0	1	10,671
053 通信機械・同関連機器	4	0	69	265	104	13,016	1,874	65	18	174	712	29	4
054 電子計算機・同付属装置	0	0	0	0	0	0	11,792	0	0	0	0	0	0
055 半導体素子・集積回路	0	0	0	0	2,896	8,097	74,763	3,746	98,728	178,262	136,833	1,321	7,591
056 その他の電子部品	3	0	666	36	21,363	134,405	204,766	2,893	125,469	219,992	291,108	2,342	10,462
057 乗用車	0	0	0	0	0	0	0	0	0	0	0	0	0
058 その他の自動車	0	0	0	0	0	0	0	0	0	0	0	0	0
059 自動車部品・同付属品	0	0	0	0	0	0	33,079	0	0	0	0	0	0
060 船舶・同修理	0	0	0	0	0	0	0	0	0	0	0	0	0
061 その他の輸送機械・同修理	0	0	0	0	0	0	0	0	0	0	0	0	0
062 精密機械	1	0	20	267	94	45,113	303,033	148	7,347	11,946	1,419	23	12
063 その他の製造工業製品	3	0	4,611	1,093	587	2,707	4,086	22	20	1,057	149	80	21
064 再生資源回収・加工処理	102	0	9,560	0	34	0	0	0	0	0	0	38	0
065 建築	0	0	0	0	0	0	0	0	0	0	0	0	0
066 建設補修	3,235	0	19,896	66,209	44,158	54,530	236,250	6,425	535	28,313	2,286	5,635	187
067 公共事業	0	0	0	0	0	0	0	0	0	0	0	0	0
068 その他の土木建設	0	0	0	0	0	0	0	0	0	0	0	0	0
069 電力	3,569	0	58,793	35,905	119,453	124,021	359,230	47,178	8,143	30,616	4,432	14,135	1,539
070 ガス・熱供給	49	0	5,371	6,236	15,779	7,542	29,349	1,540	546	4,056	234	3,132	12
071 水道	261	0	3,375	7,105	8,813	17,515	56,112	3,253	605	7,607	889	1,341	109
072 廃棄物処理	0	0	2,074	1,261	1,859	12,207	123,485	3,254	1,293	1,571	49	349	42
073 商業	83,988	0	341,453	343,076	368,617	732,436	3,627,136	165,914	108,857	383,647	69,443	52,224	10,325
074 金融・保険	11,800	0	40,714	126,818	104,531	182,945	840,989	62,898	11,423	57,054	8,243	9,994	1,124
075 不動産仲介及び賃貸	1,039	0	8,330	29,467	22,371	40,658	118,399	11,119	1,797	14,918	2,288	3,423	330
076 住宅賃貸料	0	0	0	0	0	0	0	0	0	0	0	0	0
077 住宅賃貸料(帰属家賃)	0	0	0	0	0	0	0	0	0	0	0	0	0
078 旅客輸送	298	0	6,237	28,157	10,402	18,550	63,308	10,145	2,919	7,233	4,804	2,371	231
079 運送輸送	21,100	0	88,211	90,122	93,524	140,450	535,401	35,307	13,715	50,477	6,980	13,363	1,048
080 水運	6,412	0	4,305	17,170	17,072	17,307	78,290	6,072	964	5,004	389	1,164	102
081 航空輸送	155	0	2,496	18,908	6,488	12,509	55,613	4,887	819	3,836	1,280	877	163
082 貨物利用運送	821	0	2,865	2,791	3,056	4,312	19,329	1,154	509	1,748	307	502	42
083 倉庫	2,504	0	28,334	9,804	10,777	11,331	51,167	4,248	1,186	6,117	714	2,117	134
084 運輸付帯サービス	350	0	12,452	805	6,193	5,707	16,536	3,010	722	38,339	1,912	1,590	36
085 通信	436	0	21,351	53,163	24,431	47,738	213,781	15,359	4,056	18,754	3,176	3,271	397
086 放送	26	0	101	153	183	367	1,465	74	37	149	30	29	4
087 情報サービス	3,143	0	15,938	22,575	38,919	95,941	539,527	17,545	6,362	60,246	18,479	10,225	269
088 インターネット附随サービス	40	0	1,891	4,094	2,466	4,470	17,329	795	358	2,703	376	366	47
089 映像・文字情報制作	279	0	1,986	8,769	12,964	13,971	93,069	3,220	1,713	15,265	2,680	3,303	230
090 公務	0	0	0	0	0	0	0	0	0	0	0	0	0
091 教育	0	0	704	3,358	1,822	5,978	25,618	1,353	192	3,744	309	550	146
092 研究	56	0	31,893	23,145	15,015	82,953	371,909	12,395	23,158	99,790	30,052	52,336	2,469
093 医療・保健	0	0	0	0	0	0	0	0	0	0	0	0	0
094 社会保障	0	0	0	0	0	0	0	0	0	0	0	0	0
095 介護	0	0	0	0	0	0	0	0	0	0	0	0	0
096 その他の公共サービス	985	0	2,031	8,515	11,282	15,500	54,129	11,522	3,376	3,532	779	1,006	83
097 広告	297	0	9,735	31,272	20,575	58,314	300,336	18,918	10,261	32,316	8,756		

2 107部門(統合中分類)
第1表 取引基本表
(生産者価格評価表)

(単位:万円)

	053	054	055	056	057	058	059	060	061	062	063	064	065
	通信機械 ・同関連機器	電子計算機 ・同付属装置	半導体素子 ・集積回路	その他の 電子部品	乗用車	その他の 自動車	自動車部品 ・同付属品	船舶・同修理	その他の輸送 機械・同修理	精密機械	その他の製造 工業製品	再生資源回収 ・加工処理	建築
001 耕種農業	0	0	0	0	0	0	0	0	0	0	15,201	0	18,278
002 畜産	0	0	0	0	0	0	0	0	0	0	43	0	0
003 農業サービス	0	0	0	0	0	0	0	0	0	0	0	0	0
004 林業	0	0	0	0	0	0	0	57	0	0	2,015	0	1,163
005 漁業	0	0	0	0	0	0	0	0	0	0	5,019	0	0
006 金属鉱物	0	0	0	0	0	0	0	0	0	0	0	0	0
007 非金属鉱物	0	0	0	0	0	0	0	0	0	17	10,010	0	56,350
008 石炭・原油・天然ガス	0	228	0	475	0	0	377	0	0	0	0	0	0
009 食料品	0	0	0	0	0	0	0	0	0	0	133	0	0
010 飲料	0	0	0	0	0	0	0	0	0	0	0	0	0
011 飼料・有機質肥料(除別掲)	0	0	0	0	0	0	0	0	0	0	0	0	0
012 たばこ	0	0	0	0	0	0	0	0	0	0	0	0	0
013 繊維工業製品	16	0	25,234	14,237	0	0	2,847	222	251	625	13,253	1	52,025
014 衣服・その他の繊維既製品	325	17,490	36,464	25,420	0	0	3,296	101	347	779	18,256	41	45,450
015 製材・木製品	31	1,330	124	163	0	0	2,263	611	565	567	126,821	0	1,877,098
016 家具・装飾品	242	24,335	10,805	15,356	0	0	5,719	243	1,173	760	37,774	6	569,942
017 ハルブ・紙・板紙・加工紙	298	6,458	9,305	54,327	0	0	1,067	0	0	704	51,521	3	159,562
018 紙加工品	229	9,094	6,660	35,603	0	0	1,770	4	92	7,137	24,761	30	538
019 印刷・製版・製本	1,070	51,262	62,592	59,830	0	0	1,624	237	2,567	2,111	43,028	88	19,961
020 化学肥料	0	0	0	0	0	0	0	0	0	0	96	0	0
021 無機化学工業製品	222	12,210	50,085	66,934	0	0	503	30	453	534	14,196	10	3,083
022 石油化学基礎製品	0	0	52	962	0	0	0	0	0	0	48	0	0
023 有機化学工業製品(除石油化学基礎製品)	35	1,201	45,821	50,913	0	0	961	27	142	423	2,116	0	1,529
024 合成樹脂	280	14,304	29,425	77,270	0	0	9,616	937	447	7,056	7,681	0	0
025 化学繊維	0	0	0	0	0	0	0	0	0	1,129	30,075	0	0
026 医薬品	0	0	0	0	0	0	0	0	0	0	0	1	0
027 化学最終製品(除医薬品)	361	31,520	20,609	65,671	0	0	170,963	284	15,987	2,524	243,886	9	155,044
028 石油製品	224	970	36,678	35,822	0	0	14,745	313	21,996	3,034	20,491	339	58,954
029 石炭製品	0	0	125	127	0	0	200	1	596	14	994	5	10,766
030 プラスチック製品	7,194	319,624	223,958	184,464	0	0	94,462	1,278	13,709	39,235	312,725	87	289,306
031 ゴム製品	678	5,119	56,157	11,226	0	0	61,247	587	57,966	6,489	38,000	76	6,243
032 なめし革・毛皮・同製品	12	108	1,052	1,983	0	0	304	6	165	858	1,541	1	118
033 ガラス・ガラス製品	67	2,523	10,129	171,599	0	0	1,073	65	2,687	3,377	22,500	1	91,608
034 セメント・セメント製品	0	0	0	0	0	0	0	0	1	0	2,531	0	710,935
035 陶磁器	29	0	34,663	303,659	0	0	901	4	45	634	3,816	2	221,099
036 その他の窯業・土石製品	202	12,314	62,285	18,182	0	0	7,972	110	734	1,679	3,087	0	250,334
037 鉄鉄・粗鋼	0	0	0	0	0	0	0	32	0	0	0	0	0
038 鋼材	1,532	13,874	31,282	41,187	0	0	939,660	1,310	96,575	8,964	30,738	0	583,617
039 鉄鋳造品	59	11,703	0	3,767	0	0	83,528	3,030	118,946	1,889	38,419	0	9,430
040 その他の鉄鋼製品	215	5,763	792	32,974	0	0	166,293	1,483	111,517	4,791	8,607	0	6,922
041 非鉄金属精・精製	100	310	138,995	108,313	0	0	12,084	90	558	9,507	36,299	0	979
042 非鉄金属加工製品	3,543	126,250	63,402	460,214	0	0	129,564	1,107	15,748	20,873	219,312	0	158,271
043 建設・建築用金属製品	8	0	0	491	0	0	1,065	0	2,540	0	54,862	0	2,145,463
044 その他の金属製品	2,477	155,703	56,811	322,505	0	0	123,218	2,698	36,538	17,977	112,976	4	670,005
045 一般産業機械	204	11,481	25,736	17,539	0	0	19,544	2,128	98,467	5,176	15,574	0	204,560
046 特殊産業機械	0	0	0	13	0	0	358	382	2,038	305	46	0	0
047 その他の一般機械器具及び部品	784	48,909	15,052	35,921	0	0	33,335	1,203	25,482	2,896	7,550	0	6,908
048 事務用・サービス用機器	0	0	0	0	0	0	0	0	0	0	0	0	0
049 産業用電気機器	3,219	330,187	0	28,688	0	0	61,112	1,723	15,642	9,496	915	0	51,176
050 電子応用装置・電気計測器	23	1,543	0	1,920	0	0	9	61	78	3,699	0	0	2,805
051 その他の電気機器	2,323	28,207	681,735	191,519	0	0	29,227	131	37,316	4,805	13,231	0	133,588
052 民生用電気機器	0	0	0	0	0	0	0	28	1,022	0	37	0	106,032
053 通信機械・同関連機器	3,976	493	264	4,267	0	0	28	293	2,784	20	134	2	39,764
054 電子計算機・同付属装置	9	997,519	0	0	0	0	0	0	0	0	0	0	0
055 半導体素子・集積回路	18,518	2,043,207	487,027	1,424,531	0	0	26,131	0	2,000	63,468	53,699	0	0
056 その他の電子部品	59,611	3,578,765	1,901,495	3,902,283	0	0	21,491	68	1,312	164,188	41,452	0	12,147
057 乗用車	0	0	0	0	0	0	0	0	0	0	0	0	0
058 その他の自動車	0	0	0	0	0	0	0	0	0	0	0	0	0
059 自動車部品・同付属品	0	0	0	0	0	0	3,963,794	0	546,195	0	0	0	0
060 船舶・同修理	0	0	0	0	0	0	0	18,421	0	0	0	0	0
061 その他の輸送機械・同修理	0	0	0	0	0	0	0	0	539,034	0	0	0	0
062 精密機械	299	2,607	667	9,292	0	0	4,304	125	248	12,456	11,990	1	4,622
063 その他の製造工業製品	448	363	1,470	1,863	0	0	2,860	46	216	727	402,382	1	52,248
064 再生資源回収・加工処理	0	0	2,277	0	0	0	733	0	0	0	0	0	0
065 建築	0	0	0	0	0	0	0	0	0	0	0	0	0
066 建設補修	391	26,335	5,488	96,642	0	0	13,931	357	2,032	2,628	12,382	18	33,462
067 公共事業	0	0	0	0	0	0	0	0	0	0	0	0	0
068 その他の土木建設	0	0	0	0	0	0	0	0	0	0	0	0	0
069 電力	1,754	42,588	178,294	195,290	0	0	52,608	1,084	56,912	8,693	58,801	1,155	57,760
070 ガス・熱供給	108	1,761	17,813	9,322	0	0	22,843	58	7,796	725	2,052	41	22,135
071 水道	123	2,453	7,499	41,853	0	0	4,423	149	1,120	2,560	16,499	66	34,947
072 廃棄物処理	238	1,465	1,039	3,088	0	0	3,190	46	3,394	238	6,792	0	8,576
073 商業	12,817	841,469	256,521	561,024	0	0	582,066	4,826	217,264	61,011	387,361	208	1,972,174
074 金融・保険	1,325	173,093	67,582	120,707	0	0	36,595	2,739	36,329	23,447	264,280	113	343,401
075 不動産仲介及び賃貸	302	26,166	7,929	19,375	0	0	4,635	628	10,652	2,164	8,575	13	70,384
076 住宅賃貸料	0	0	0	0	0	0	0	0	0	0	0	0	0
077 住宅賃貸料(帰属賃貸)	0	0	0	0	0	0	0	0	0	0	0	0	0
078 旅客輸送	825	40,456	8,187	46,924	0	0	2,145	164	6,671	1,510	6,036	160	42,474
079 道路輸送	1,500	83,028	47,697	131,041	0	0	88,324	1,142	67,956	9,735	80,067	33,989	649,955
080 水運	72	5,248	2,972	9,408	0	0	22,571	1,171	14,721	654	4,769	18,987	31,749
081 航空輸送	249	19,287	4,306	31,110	0	0	2,548	59	6,394	712	2,372	0	6,029
082 貨物利用運送	64	3,831	1,866	4,310	0	0	3,891	35	2,774	286	2,981	90	20,753
083 倉庫	165	9,876	5,336	14,136	0	0	9,912	116	6,607	1,133	9,394	4,248	34,721
084 運輸付帯サービス	156	21,971	2,863	5,465	0	0	8,221	92	4,360	339	5,270	18	0
085 通信	405	38,768	15,602	36,138	0	0	6,465	224	42,784	3,588	36,385	84	112,714
086 放送	5	392	172	245	0	0	245	3	146	30	142	2	2,707
087 情報サービス	2,336	228,951	30,985	71,959	0	0	8,475	205	19,008	4,332	29,757	4	47,653
088 インターネット附随サービス	80	4,354	2,020	5,114	0	0	603	48	2,373	329	3,921	2	2,442
089 映像・文字情報制作	412	25,472	21,987	37,983	0	0	3,849	69	4,165	1,531	8,328	33	16,015
090 公務	0	0	0	0	0	0	0	0	0	0	0	0	0
091 教育	128	2,445	1,931	11,621	0	0	1,251	48	894	226	1,271	1	1,055
092 研究	4,807	209,263	148,217	282,434	0	0	59,885	600	73,279	22,881	64,996	132	9,431
093 医療・保健	0	0	0	0	0	0	0	0	0	0	0	0	4
094 社会保障	0	0	0	0	0	0	0	0	0	0	0	0	0
095 介護	0	0	0	0	0	0	0	0	0	0	0	0	0
096 その他の公共サービス	312	23,132	3,238	10,741	0	0	1,906	62	10,812	584	5,780	116	16,651
097 広告	2,099	135,473	45,828	54,641	0	0	19,457	200	35,856	10,901	26,821	9	72,720
098 物産賃貸サービス	2,798	141,560	93,867	104,576	0	0	56,116	2,367	319,411	7,991	89,954	742	375,356
099 自動車・機械修理	1,202	58,721											

2 107部門(統合中分類)
第1表 取引基本表
(生産者価格評価表)

(単位:万円)

	066	067	068	069	070	071	072	073	074	075	076	077	078
	建設補修	公共事業	その他の土木建設	電力	ガス・熱供給	水道	廃棄物処理	商業	金融・保険	不動産仲介及び賃貸	住宅賃貸料	住宅賃貸料(帰属家賃)	鉄道輸送
001 耕種農業	63	87,270	24,285	0	0	0	0	9,457	0	24	4	22	0
002 畜産	0	0	0	0	0	0	0	0	0	0	0	0	0
003 農業サービス	0	0	0	0	0	0	0	0	0	0	0	0	0
004 林業	384	5,444	1,565	0	0	0	0	0	0	0	0	0	0
005 漁業	0	0	0	0	0	0	0	0	0	0	0	0	0
006 金属鉱物	0	0	0	0	0	0	0	0	0	0	0	0	0
007 非金属鉱物	1,712	537,865	241,155	-256	0	0	0	0	0	0	0	0	0
008 石炭・原油・天然ガス	7	0	0	2,811,526	168,705	11	238	0	0	0	0	0	45
009 食料品	0	0	0	0	0	0	0	0	0	0	0	0	0
010 飲料	0	0	0	0	0	0	0	10,842	0	0	0	0	0
011 飼料・有機質肥料(除別掲)	0	0	0	0	0	0	0	3,028	0	0	0	0	0
012 たばこ	0	0	0	0	0	0	0	0	0	0	0	0	0
013 繊維工業製品	19,184	1,426	446	0	0	1,741	165	29,099	334	11	14	0	1,844
014 衣服・その他の繊維既製品	16,303	35,570	16,917	2,698	186	4,954	8,691	301,083	59,334	942	91	0	9,356
015 製材・木製品	83,724	51,232	43,928	19,779	4	3	16	65,801	2,750	1	17	84	20
016 家具・装備品	190,323	2,151	1,758	18,950	247	13,611	13,565	118,002	105,737	3,292	8,457	5,300	2,213
017 ハルブ・紙・板紙・加工紙	22,404	60	8	0	0	5	657	-24,753	13,911	0	0	4,353	0
018 紙加工品	19,942	0	0	0	0	1,707	2,350	524,999	51,802	283	0	0	1,172
019 印刷・製版・製本	7,861	20,447	5,632	66,519	2,305	28,201	15,797	561,522	707,846	2,678	226	0	10,000
020 化学肥料	0	6,553	1,101	2,086	59	0	0	0	0	23	0	0	0
021 無機化学工業製品	1,566	14,708	8,418	113	4	89,744	22,121	0	0	0	0	0	61
022 石油化学基礎製品	0	0	0	0	130	0	0	0	0	0	0	0	0
023 有機化学工業製品(除石油化学基礎製品)	1,261	3	0	0	1	987	0	0	0	0	0	0	0
024 合成樹脂	0	0	0	0	0	0	0	0	0	0	0	0	0
025 化学繊維	0	0	0	0	0	0	0	0	0	0	0	0	0
026 医薬品	0	0	0	0	0	542	27,635	0	0	0	0	0	0
027 化学最終製品(除医薬品)	50,061	17,063	26,302	6,947	1,221	4,993	11,960	796	1,006	102	129	443	231
028 石油製品	24,356	349,410	87,495	844,727	19,771	100,351	41,927	203,907	17,562	10,291	10,217	6	23,533
029 石炭製品	323	476,346	101,274	269,088	0	11	881	-350	0	0	0	0	413
030 プラスチック製品	127,337	280,523	160,744	0	0	331,678	7,206	319,205	90,729	2,793	6,659	6,298	0
031 ゴム製品	1,494	99,368	50,299	0	0	6,875	36,502	6,305	415	0	0	0	474
032 なめし革・毛皮・同製品	81	449	764	5,664	1,464	379	528	5,007	2,478	4	1	0	545
033 ガラス・ガラス製品	19,901	2,129	1,418	0	0	188	455	6,869	305	0	0	0	39
034 セメント・セメント製品	238,202	2,231,955	586,926	0	5	0	731	0	0	1	353	1,159	0
035 陶磁器	8,481	5,911	9,569	0	0	0	1,271	61,058	326	0	0	0	0
036 その他の窯業・土石製品	106,412	158,700	162,259	33,970	38	34,770	0	4,346	85	0	0	0	0
037 鉄鉄・粗鋼	0	0	0	0	0	0	0	0	0	0	0	0	0
038 鋼材	87,548	589,308	347,187	0	0	2	0	0	0	0	0	0	0
039 鉄鋳造品	3,121	49,223	119,650	0	0	3,813	0	0	0	0	0	0	0
040 その他の鉄鋼製品	4,010	8,380	874	0	0	0	0	0	0	0	0	0	0
041 非鉄金属鉄・精製	0	0	0	511	0	199	0	0	0	0	0	0	0
042 非鉄金属加工製品	43,873	112,582	290,544	129,393	0	2,812	20	1,179	0	0	0	0	0
043 建設・建築用金属製品	719,814	1,141,648	987,508	0	0	0	0	0	0	0	669	190	178
044 その他の金属製品	576,810	272,557	85,518	217,595	645	9,942	581	265,456	2,469	341	4,298	4,978	1,327
045 一般産業機械	705	209,368	93,130	0	0	1,171	0	366	0	0	28	0	39
046 特殊産業機械	0	0	0	0	0	0	0	0	0	0	0	0	0
047 その他の一般機械器具及び部品	5,277	2,828	350	0	0	46,287	0	287	0	0	0	0	256
048 事務用・サービス用機器	0	0	0	0	0	0	0	0	0	0	0	0	0
049 産業用電気機器	29,368	72,592	52,991	0	0	0	0	9	0	0	0	0	333
050 電子応用装置・電気計測器	246	16,231	6,619	0	0	0	0	0	0	0	0	0	43
051 その他の電気機器	23,682	31,890	21,729	1,409	0	906	0	23,928	206	319	107	0	1,082
052 民生用電気機器	0	0	0	0	0	0	0	0	0	0	0	0	0
053 通信機械・同関連機器	1,764	74,191	29,128	1,269	7	314	235	12,239	2,563	803	284	0	390
054 電子計算機・同付属装置	0	0	0	0	0	0	0	0	0	0	0	0	0
055 半導体素子・集積回路	0	0	0	0	0	0	0	0	0	0	0	0	0
056 その他の電子部品	0	22	8	2,875	3	134	0	3,858	2,452	0	0	0	18
057 乗用車	0	0	0	0	0	0	0	0	0	0	0	0	0
058 その他の自動車	0	0	0	0	0	0	0	0	0	0	0	0	0
059 自動車部品・同付属品	0	0	0	0	0	0	0	0	0	0	0	0	0
060 船舶・同修理	0	0	0	0	0	0	0	0	0	0	0	0	0
061 その他の輸送機械・同修理	0	0	0	0	0	0	0	0	0	0	0	0	329,155
062 精密機械	10	2,094	25	0	0	763	271	120,306	2,659	137	66	0	34
063 その他の製造工業製品	58,819	67,721	41,223	20,522	3	2,101	3,612	115,315	3,609	60	19	0	127
064 再生资源回収・加工処理	0	0	0	76,549	2,354	0	0	0	0	0	0	0	0
065 建築	0	0	0	0	0	0	0	0	0	0	0	0	0
066 建設補修	17,422	94,149	38,493	1,034,634	30,598	351,823	20,511	485,213	133,761	73,409	407,798	937,160	148,998
067 公共事業	0	0	0	0	0	0	0	0	0	0	0	0	0
068 その他の土木建設	0	0	0	0	0	0	0	0	0	0	0	0	0
069 電力	21,389	132,432	74,958	787,698	5,733	354,541	137,088	1,466,976	98,800	117,550	5,069	0	353,838
070 ガス・熱供給	6,139	15,098	7,004	14,228	1,625	12,539	10,326	262,003	24,217	9,261	987	0	2,937
071 水道	12,369	21,211	9,106	20,831	789	4,094,224	51,229	415,659	62,693	16,464	2,536	0	33,452
072 廃棄物処理	39	72,982	43,687	116,547	378	14,802	0	96,085	48,411	1,016	137	0	49,428
073 商業	568,488	1,330,482	651,651	348,870	9,980	182,465	70,184	1,463,991	233,349	9,685	21,204	14,227	18,628
074 金融・保険	52,577	569,161	235,539	823,207	3,330	66,384	46,708	4,746,553	4,261,614	437,489	429,022	1,485,237	570,269
075 不動産仲介及び賃貸	21,213	56,295	34,595	160,289	4,149	20,432	10,211	2,285,827	508,220	139,266	54,302	51,145	11,117
076 住宅賃貸料	0	0	0	0	0	0	0	0	0	0	0	0	0
077 住宅賃貸料(帰属家賃)	0	0	0	0	0	0	0	0	0	0	0	0	0
078 鉄道輸送	12,124	50,877	11,520	15,596	233	5,119	46,220	516,930	339,123	3,851	496	0	2,946
079 道路輸送	161,930	624,414	365,947	128,384	6,974	42,238	82,707	385,459	213,516	5,284	3,453	1,182	4,142
080 水運	5,934	45,108	25,624	97,444	1,572	3,658	1,741	16,829	7,279	387	304	328	330
081 航空輸送	2,778	15,952	3,897	10,738	57	2,876	9,222	331,273	38,070	2,174	681	18	241
082 貨物利用運送	5,157	19,351	12,422	7,180	312	1,234	358	6,730	2,168	105	124	109	1,386
083 倉庫	8,622	41,030	25,370	73,858	4,553	2,925	693	21,487	8,448	443	463	469	498
084 運輸付帯サービス	0	618	0	0	0	0	0	308,746	95	0	0	0	104,297
085 通信	311,897	626,116	141,286	74,580	1,664	93,948	26,545	6,512,156	959,668	50,623	26,332	0	28,441
086 放送	825	1,635	758	129	2	167	791	27,009	3,311	1,429	1,852	0	313
087 情報サービス	7,403	78,333	48,895	283,738	5,087	285,302	10,913	1,283,499	1,301,683	19,286	9,873	0	3,842
088 インターネット附随サービス	3,168	5,032	3,328	850	23	801	1,007	120,543	77,584	188	61	0	1,267
089 映像・文字情報制作	2,959	8,454	3,128	19,313	389	20,457	6,846	303,312	135,104	1,958	1,658	0	4,677
090 公務	0	0	0	0	0	0	0	0	0	0	0	0	0
091 教育	83	2,689	1,399	11,736	113	587	404	11,372	4,630	67	3	0	10,733
092 研究	4,378	11,752	6,516	220,377	1,597	149	0	74,787	4,642	0	0	0	11,069
093 医療・保健	3	11	6	0	3	547	0	1,841	1,094	28	30	0	116
094 社会保障	0	0	0	0	0	0	0	0	0	0	0	0	0
095 介護	0	0	0	0	0	0	0	0	0	0	0	0	0
096 その他の公共サービス	19,359	32,090	18,144	34,441	1,172	294,477	8,474	66,046	148,771	6,431	9,396	0	2,108
097 広告	4,050	29,919	16,030	152,480	5,398	28,321	2,942	1,245,959	1,263,960	117,864	55,751	0	31,864
098 物品賃貸サービス	56,502	604,671	464,255	258,861	3,308	15,971	37,395	574,180	886,102	14,015	4,203	0	5,389
099 自動車・機械修理	72,145	198,350	104,984	1,034,945	931								

2 107部門(統合中分類)
第1表 取引基本表
(生産者価格評価表)

(単位:万円)

	079	080	081	082	083	084	085	086	087	088	089	090	091
	道路輸送 (除自家輸送)	水運	航空輸送	貨物利用運送	倉庫	運輸付帯 サービス	通信	放送	情報サービス	インターネット 附随サービス	映像・文字 情報制作	公務	教育
001 耕種農業	0	0	0	0	0	1,069	0	0	0	0	0	2,281	4,683
002 畜産	0	0	0	0	0	137	0	0	0	0	0	142	96
003 農業サービス	0	0	0	0	0	0	0	0	0	0	0	0	16,783
004 林業	0	0	0	0	0	0	0	0	0	0	0	0	274
005 漁業	0	0	0	0	0	120	0	0	0	0	0	0	529
006 金属鉱物	0	0	0	0	0	0	0	0	0	0	0	0	0
007 非金属鉱物	0	0	0	0	0	0	0	0	0	0	0	0	600
008 石炭・原油・天然ガス	0	0	0	0	0	0	0	0	0	0	0	4	1,317
009 食料品	0	0	0	0	0	2,702	0	0	0	0	0	4	13,431
010 飲料	0	0	0	0	0	3,192	0	0	0	0	0	1	804
011 飼料・有機質肥料(除別掲)	0	0	0	0	0	0	0	0	0	0	0	0	5
012 たばこ	0	0	0	0	0	0	0	0	0	0	0	0	6,893
013 繊維工業製品	1,067	2,896	152	263	368	2,985	87	19	3,057	1	327	6,421	3,06
014 衣服・その他の繊維既製品	22,011	2,483	4,290	223	878	8,108	17,567	2,871	15,411	328	2,853	174,000	3,761
015 製材・木製品	3	222	12	1	670	50,674	1,123	374	92	9	340	2,476	0
016 家具・装飾品	7,718	964	1,796	354	3,126	12,802	79,661	2,418	32,380	1,259	7,045	126,213	59,333
017 ハルブ・紙・板紙・加工紙	3,379	36	216	1,731	4,673	37,536	4,629	3	40,108	93	552,257	7,859	32,648
018 紙加工品	12,075	551	989	104	7,716	54,545	8,543	968	8,883	130	844	10,135	18,449
019 印刷・製版・製本	31,678	1,205	1,607	2,268	1,442	30,754	254,921	15,382	62,356	3,647	321,987	749,715	189,718
020 化学肥料	0	0	0	0	7	0	0	0	0	0	0	0	132
021 無機化学工業製品	0	0	0	0	555	1,262	0	0	0	0	201	5,848	147
022 石油化学基礎製品	0	0	0	0	0	0	0	0	0	0	17	0	0
023 有機化学工業製品(除石油化学基礎製品)	0	0	0	0	38	3,013	4	0	0	0	689	374	8,998
024 合成樹脂	0	0	0	0	0	0	0	0	0	0	61	0	0
025 化学繊維	0	0	0	0	0	0	0	0	0	0	0	0	57
026 医薬品	15	10	3	0	0	0	1,185	0	0	0	6	20,735	1,399
027 化学最終製品(除医薬品)	5,528	113	459	58	249	2,982	9	6,142	7,686	0	58,375	25,069	773
028 石油製品	1,322,293	63,626	232,155	8,866	1,966	10,247	33,261	3,688	5,954	154	5,626	583,301	94,904
029 石炭製品	0	0	0	0	0	0	0	0	0	0	0	0	0
030 プラスチック製品	5,550	96	1,098	737	3,659	35,616	982	2,174	51,248	28	9,153	37,242	3,810
031 ゴム製品	16,055	2,251	0	113	696	396	5,449	21	0	53	125	71,831	891
032 なめし革・毛皮・同製品	315	9	8	3	19	220	61,021	546	21	506	114	12,717	941
033 ガラス・ガラス製品	444	28	81	1	0	1	0	0	0	0	79	6,492	10,558
034 セメント・セメント製品	0	0	0	0	0	0	0	0	0	0	0	0	380
035 陶磁器	694	108	1	9	3	44	0	0	0	0	0	0	9,561
036 その他の窯業・土石製品	0	5	0	0	0	1	0	0	0	0	0	169	2,763
037 鉄鉄・粗鋼	0	0	0	0	0	0	0	0	0	0	0	0	0
038 鋼材	0	0	0	0	0	9,355	0	0	0	0	0	0	95
039 鉄鋳造品	0	1	0	0	0	0	0	0	0	0	0	0	85
040 その他の鉄鋼製品	0	0	0	0	0	0	0	0	0	0	0	0	1,227
041 非鉄金属製錬・精製	0	0	0	0	0	0	0	0	0	0	766	32	0
042 非鉄金属加工製品	0	48	0	0	0	154	0	0	0	0	1,259	9,940	0
043 建設・建築用金属製品	0	545	0	0	0	9	0	0	0	0	0	0	12
044 その他の金属製品	19,400	1,706	180	174	2,975	25,638	13,229	127	1,508	116	1,651	273,287	3,000
045 一般産業機械	319	81	110	18	192	519	70	0	0	1	109	11,355	0
046 特殊産業機械	0	0	0	0	0	0	0	0	0	0	0	0	5
047 その他の一般機械器具及び部品	31	10	165	8	272	1,460	62	1	0	0	0	0	7,076
048 事務用・サービス用機器	0	0	0	0	0	0	0	0	0	0	0	0	0
049 産業用電気機器	0	0	0	0	38	0	8	0	0	54	0	0	80
050 電子応用装置・電気計測器	0	0	0	0	0	0	0	0	0	0	0	0	58,701
051 その他の電気機器	347	116	110	10	41	2,235	0	2,387	184	0	1,069	19,002	15,018
052 民生用電気機器	848	0	0	0	0	0	0	0	0	0	1,127	26,541	0
053 通信機械・同関連機器	2,196	50	62	68	113	325	83	390	2,112	3	540	120,480	342
054 電子計算機・同付属装置	0	0	0	0	0	0	0	0	0	0	0	0	0
055 半導体素子・集積回路	0	0	0	0	0	0	0	0	0	0	0	0	0
056 その他の電子部品	0	1	4	0	0	127	6,109	14,230	14,680	174	10,016	197,922	584
057 乗用車	0	0	0	0	0	0	0	0	0	0	0	0	0
058 その他の自動車	0	0	0	0	0	0	0	0	0	0	0	0	48,877
059 自動車部品・同付属品	0	0	0	0	0	0	0	0	0	0	0	0	14
060 船舶・同修理	0	15,740	0	0	0	568	0	0	0	0	0	0	218,963
061 その他の輸送機械・同修理	0	0	164,941	0	0	3,510	0	0	0	0	0	887,185	0
062 精密機械	210	22	57	74	142	848	720	316	4,603	5	2,876	53,016	300
063 その他の製造工業製品	3,895	236	40	4	64	396	29,482	8,071	29,627	327	21,300	748,131	78,883
064 再生资源回収・加工処理	37	0	0	0	0	0	0	0	0	0	0	0	0
065 建築	0	0	0	0	0	0	0	0	0	0	0	0	0
066 建設補修	35,284	5,311	235	2,842	27,754	117,026	242,158	15,345	7,458	4,702	12,423	863,169	333,586
067 公共事業	0	0	0	0	0	0	0	0	0	0	0	0	0
068 その他の土木建設	0	0	0	0	0	0	0	0	0	0	0	0	0
069 電力	90,803	1,056	5,901	3,382	52,080	105,603	272,399	17,314	51,006	4,289	25,550	745,124	367,839
070 ガス・熱供給	9,342	425	1,018	279	152	3,542	24,940	2,509	1,020	355	1,297	82,135	55,465
071 水道	37,085	580	621	1,087	4,508	37,022	193,649	7,049	1,438	704	2,328	384,266	367,818
072 廃棄物処理	23,638	903	906	1,015	959	16,628	105,352	16,244	1,121	615	2,238	826,567	74,164
073 商業	321,407	18,343	11,305	3,781	11,394	67,946	163,386	23,836	129,797	2,413	164,571	1,000,251	281,112
074 金融・保険	514,062	47,172	54,427	14,502	17,754	130,886	732,317	30,460	90,267	2,997	45,292	230,039	31,140
075 不動産仲介及び賃貸	90,634	87,921	9,645	24,013	88,815	111,227	477,705	11,353	248,495	9,591	29,943	61,971	29,132
076 住宅賃貸料	0	0	0	0	0	0	0	0	0	0	0	0	0
077 住宅賃貸料(帰属家賃)	0	0	0	0	0	0	0	0	0	0	0	0	0
078 旅客輸送	32,557	2,568	1,286	3,178	1,690	6,413	57,425	10,747	4,415	1,102	7,630	349,832	102,812
079 道路輸送	66,497	2,336	5,610	1,137	3,246	25,106	201,611	17,664	25,483	2,028	52,241	572,239	80,981
080 水運	78,618	247,719	2,496	96	212	1,370	6,121	554	1,772	55	2,812	13,669	4,980
081 航空輸送	5,397	451	14,249	1,555	466	2,358	65,356	14,192	25,570	864	44,859	84,289	67,168
082 貨物利用運送	5,735	191	561	606	79	757	5,724	188	1,162	21	2,507	6,349	1,671
083 倉庫	2,462	194	799	111	222	2,475	9,310	4,013	4,873	128	7,719	344,343	6,164
084 運輸付帯サービス	1,396,655	34,069	609,740	13,000	9,538	13,485	0	0	0	0	6,921	7,799	16
085 通信	148,062	13,605	11,123	4,121	23,022	51,552	8,361,275	120,451	240,827	58,344	78,641	943,837	68,285
086 放送	794	58	59	29	48	2,112	849	86,420	177	11	3,013	6,785	2,186
087 情報サービス	66,197	4,323	12,838	1,989	10,822	79,323	790,597	21,283	139,662	22,141	58,028	1,136,046	67,080
088 インターネット附随サービス	11,810	569	691	318	1,134	3,406	476,223	11,778	25,204	33,541	7,189	18,735	2,103
089 映像・文字情報制作	24,857	1,025	3,382	1,422	2,837	9,574	40,301	518,771	141,626	911	143,684	589,206	248,791
090 公務	0	0	0	0	0	0	0	0	0	0	0	0	0
091 教育	991	61	73	1	72	758	65,589	940	13,308	1,672	1,382	1,211	13
092 研究	5,832	328	537	117	1,370	1,557	287,337	2,321	17,042	6,413	1,313	7,385	0
093 医療・保健	0	78	0	0	616	681	2,834	338	21	12	142	540	150
094 社会保障	0	0	0	0	0	0	0	0	0	0	0	0	0
095 介護	0	0	0	0	0	0	0	0	0	0	0	0	0
096 その他の公共サービス	36,021	1,484	221	1,054	5,247	12,814	36,257	7,155	8,434	43	8,222	439	10,894
097 広告	96,308	4,128	29,356	2,432	790	61,705	593,045	38,644	281,497	5,729	168,438	76,879	83,211
098 物品賃貸サービス	164,084	4,829	146,012	21,622	17,298	40,344	341,120	30,489	217,388	7,925	36,577	1,372,287	83,243
099 自動車・機械修理	1,749,665	1,676	36,448	27,283	9,431	46,023	191,104	24,343	67,587	1,796	11,901	303,999	88,635
100 その他の対事所サービス	177,672	6,366	20,190	10,156	38,017								

2 107部門(統合中分類)
第1表 取引基本表
(生産者価格評価表)

(単位:万円)

	092	093	094	095	096	097	098	099	100	101	102	103	104
	研究	医療・保健	社会保障	介護	その他の 公共サービス	広告	物品賃貸 サービス	自動車 ・機械修理	その他の対 事業所 サービス	娯楽サービス	飲食店	宿泊業	洗濯・理容 ・美容・浴場業
001 耕種農業	0	58,453	44,157	56,175	9,946	0	739	0	18	3,846	337,617	191,384	399
002 畜産	12,497	9,398	7,771	11,874	0	0	0	0	0	19	98,302	36,448	0
003 農業サービス	0	0	0	0	0	0	0	0	0	3,021	0	0	0
004 林業	0	624	1,729	2,721	0	0	0	0	0	0	28,975	17,677	0
005 漁業	0	21,088	18,079	28,175	0	0	0	0	0	166	203,122	95,854	0
006 金属鉱物	0	0	0	0	0	0	0	0	0	0	0	0	0
007 非金属鉱物	0	0	0	0	0	0	0	0	0	167	-940	-567	0
008 石炭・原油・天然ガス	1,555	155	97	96	0	0	0	0	6	134	0	86	351
009 食料品	0	241,201	188,678	275,386	7,539	0	0	0	0	0	2,706,136	947,102	0
010 飲料品	0	36,166	30,165	44,199	0	0	0	0	0	259	3	1,479,923	417,194
011 飼料・有機質肥料(除別掲)	8,920	1,497	425	112	0	0	0	0	0	0	2,535	0	0
012 たばこ	0	0	0	0	0	0	0	0	0	0	0	0	0
013 繊維工業製品	479	51,713	8,325	13,164	452	0	1,931	102	7,910	14,118	11	7,726	1,118
014 衣服・その他の繊維既製品	4,491	57,784	31,276	18,251	123,739	834	21,327	12,004	41,391	18,478	11,341	87,406	19,980
015 製材・木製品	108	131	55	53	611	300	293	947	3,919	3,247	12,418	3,068	1,660
016 家具・装飾品	12,353	85,109	52,337	23,455	84,280	1,466	12,871	2,281	42,165	36,054	55,775	42,482	4,517
017 ハルブ・紙・板紙・加工紙	11,589	2,970	9,013	6,364	7,567	5	0	2,455	65,335	4,468	11	12,695	3,034
018 紙加工品	12,269	34,834	40,522	53,456	8,344	989	84	30	41,358	2,981	47,686	8,461	2,424
019 印刷・製版・製本	105,740	109,933	70,680	13,483	243,514	76,813	11,046	14,457	115,077	86,920	11,891	7,212	13,661
020 化学肥料	0	0	0	0	0	0	0	0	0	1,888	0	0	0
021 無機化学工業製品	8,156	17,612	1,683	2,123	0	462	0	2,614	0	0	4,287	1,126	8,709
022 石油化学基礎製品	2,292	0	0	0	0	0	0	0	0	0	0	0	0
023 有機化学工業製品(除石油化学基礎製品)	9,398	18,241	80	656	0	8	3,066	0	0	0	0	0	3,121
024 合成樹脂	0	6,258	0	186	0	0	0	0	0	0	0	0	0
025 化学繊維	0	0	0	0	0	0	0	0	0	0	0	0	0
026 医薬品	4,060	6,498,079	77,770	62,566	0	0	0	0	1	79	0	223	0
027 化学最終製品(除医薬品)	17,834	148,935	23,166	21,578	13,266	10,311	23,219	63,488	59,571	15,249	44,582	36,932	100,464
028 石油製品	46,702	160,015	20,570	26,632	31,717	4,454	20,905	20,839	37,464	52,661	69,421	37,668	65,949
029 石炭製品	0	161	141	129	1,183	0	81	0	36	0	12,693	109	0
030 プラスチック製品	27,005	53,752	1,065	2,345	11,329	8,494	3,103	73,156	15,873	29,031	11,451	23,368	6,344
031 ゴム製品	2,250	45,707	8,366	8,483	18,993	21	3,468	338,649	1,198	8,132	2,097	12,044	2,417
032 なめし革・毛皮・同製品	4,332	1,187	415	233	3,859	15	3,934	95	808	995	256	4,670	1,672
033 ガラス・ガラス製品	26,294	25,407	1,792	2,237	4,086	76	0	56,975	247	4,280	11,280	14,075	585
034 セメント・セメント製品	78	0	0	0	0	0	0	0	0	0	0	0	0
035 陶磁器	0	31,329	15,985	18,408	894	0	1	0	503	2	178,233	116,712	0
036 その他の窯業・土石製品	32	1,660	0	54	0	0	0	1,569	19	4,839	1,387	468	203
037 鉄鉄・粗鋼	0	0	0	0	0	0	0	0	0	0	0	0	0
038 鋼材	0	0	0	0	0	0	0	2,484	0	0	0	0	0
039 鉄鋳造品	0	318	58	62	28	0	0	0	0	0	520	285	0
040 その他の鉄鋼製品	0	0	0	0	0	0	0	3,851	0	0	0	0	0
041 非鉄金属製錬・精製	69	0	0	0	0	0	0	0	0	0	0	0	0
042 非鉄金属加工製品	286	64,842	985	2,602	980	0	15,566	302	0	6,303	7,617	3,111	0
043 建設・建築用金属製品	0	0	0	0	0	0	899	1,902	0	0	0	0	0
044 その他の金属製品	574	10,508	3,767	3,146	10,779	17	5,921	54,780	4,469	794	47,656	8,950	14,404
045 一般産業機械	0	0	0	0	0	0	88	439,079	3,730	0	0	0	0
046 特殊産業機械	0	0	0	0	0	0	0	495,885	72	0	0	0	0
047 その他の一般機械器具及び部品	0	0	0	0	0	0	34	186,312	0	0	0	0	0
048 事務用・サービス用機器	0	0	0	0	0	0	36,186	228,571	0	28,068	0	0	0
049 産業用電気機器	0	0	0	0	0	0	0	190,354	3	0	0	0	0
050 電子応用装置・電気計測器	0	0	0	0	0	0	0	18,858	840	0	0	0	0
051 その他の電気機器	3,591	2,804	29	81	0	0	25	61,776	760	5,200	999	2,192	176
052 民生用電気機器	0	0	0	0	0	0	835	76,250	2	817	0	0	0
053 通信機械・同関連機器	265	822	203	59	553	330	948	67,134	5,436	2,705	1,999	354	203
054 電子計算機・同付属装置	0	0	0	0	0	0	0	22,708	971	0	0	0	0
055 半導体素子・集積回路	0	0	0	0	0	0	0	78,570	0	0	0	0	0
056 その他の電子部品	11,594	52	16	1	0	0	6	448,106	34	0	0	10	19
057 乗用車	0	0	0	0	0	0	0	0	0	0	0	0	0
058 その他の自動車	0	0	0	0	0	0	0	0	0	0	0	0	0
059 自動車部品・同付属品	0	0	0	0	0	0	0	1,440,040	0	0	0	0	0
060 船舶・同修理	411	0	0	0	0	0	37	0	7	90	0	0	0
061 その他の輸送機械・同修理	0	0	0	0	0	0	11	51,419	126	13	0	0	0
062 精密機械	209	436,200	23,197	27,636	144	84	821	30,438	2,743	4,784	429	788	137
063 その他の製造工業製品	34,557	10,710	26,219	18,519	23,526	4,715	61,163	8,142	159,960	36,296	35,123	21,050	20,665
064 再生资源回収・加工処理	0	0	0	0	0	0	0	0	0	0	918	0	0
065 建築	0	0	0	0	0	0	0	0	0	0	0	0	0
066 建設補修	24,904	154,112	98,187	44,437	15,311	4,316	26,153	21,505	62,225	59,745	51,250	44,487	25,804
067 公共事業	0	0	0	0	0	0	0	0	0	0	0	0	0
068 その他の土木建設	0	0	0	0	0	0	0	0	0	0	0	0	0
069 電力	155,033	415,402	88,382	63,835	15,223	9,134	13,942	107,848	56,884	165,424	265,176	262,042	59,786
070 ガス・熱供給	38,224	93,391	28,085	22,292	9,241	191	649	2,929	5,762	7,087	177,641	156,257	30,162
071 水道	59,130	301,756	70,339	75,666	22,279	472	3,675	27,379	26,420	48,016	338,377	218,562	126,373
072 廃棄物処理	5,397	174,588	17,044	18,653	124	194	1,912	4,851	2,948	38,091	162,342	262,520	37,189
073 商業	129,693	2,451,509	290,949	279,342	221,778	21,315	105,166	965,556	224,915	139,254	2,089,251	853,647	136,495
074 金融・保険	61,761	498,108	82,676	104,758	105,872	34,430	871,375	115,152	706,690	127,280	214,335	442,171	40,100
075 不動産仲介及び賃貸	55,756	286,756	13,651	14,396	112,436	1,291	88,358	30,998	107,188	75,959	239,489	158,728	147,327
076 住宅賃貸料	0	0	0	0	0	0	0	0	0	0	0	0	0
077 住宅賃貸料(帰属家賃)	0	0	0	0	0	0	0	0	0	0	0	0	0
078 鉄道輸送	59,182	83,345	7,508	9,426	23,353	2,901	15,568	6,676	23,053	9,997	38,513	12,684	7,702
079 道路輸送	35,328	332,058	37,790	37,875	58,847	7,029	24,145	92,958	55,894	19,057	251,590	96,528	14,619
080 水運	2,851	10,826	1,727	2,042	1,752	219	805	11,881	3,018	1,498	9,652	3,987	1,362
081 航空輸送	20,310	41,175	983	2,500	22,152	5,377	13,829	6,315	45,420	8,166	7,952	9,036	5,737
082 貨物利用運送	902	14,144	1,636	1,741	1,230	1,524	436	3,902	1,579	632	11,119	4,477	576
083 倉庫	3,309	22,646	4,395	4,357	3,846	935	915	8,285	3,491	1,840	32,459	11,971	1,081
084 運輸付帯サービス	58	0	0	0	0	0	24,514	8	1	12,052	9,475	353,945	0
085 通信	81,842	236,477	103,907	18,495	172,758	36,240	41,287	88,583	228,830	32,419	424,986	130,123	56,498
086 放送	246	4,343	1,228	2,758	1,959	1,395,510	1,805	1,884	2,372	5,932	28,164	7,020	10,276
087 情報サービス	85,425	258,336	51,521	9,933	128,692	16,123	69,581	8,995	201,666	67,679	31,876	92,249	0
088 インターネット附随サービス	2,619	5,633	2,466	460	2,955	73,233	1,897	2,607	15,381	1,357	3,626	5,548	1,623
089 映像・文字情報制作	69,705	127,087	47,063	6,935	139,061	675,233	18,494	4,965	90,358	78,081	4,864	58,495	27,528
090 公務	0	0	0	0	0	0	0	0	0	0	0	0	0
091 教育	0	3,501	140	153	0	52	1,137	12	9,212	399	3,171	2,093	3,251
092 研究	52,719	0	788	521	0	245	325	8,229	5,053	270	0	0	0
093 医療・保健	51	969,896	3,916	12,724	63	61	0	0	154	29	1,368	35	29
094 社会保障	0	0	0	0	0	0	0	0	0	0	0	0	0
095 介護	0	0	0	0	0	0	0	0	0	0	0	0	0
096 その他の公共サービス	9,652	76,347	174	4,694	0	5,600	19,561	21,097	60,603	146,989	41,		

2 107部門(統合中分類)
第1表 取引基本表
(生産者価格評価表)

(単位:万円)

	105	106	107	108	109	110	111	112	113	114	115	116	117
	その他対 個人サービス	事務用品	分類不明	内生部門計	家計外消費 支出(外)	民間消費支出	一般政府 消費支出	県内総固定 資本形成 (公的)	県内総固定 資本形成 (民間)	在庫純増	県内最終 需要計	県内需要合計	移輸出
001 耕種農業	41,970	0	0	2,732,347	54,573	2,118,350	0	0	99,933	-67,691	2,205,164	4,937,511	3,457,758
002 畜産	1,175	0	0	2,038,538	0	178,779	0	0	321,509	2,461	502,749	2,541,287	347,702
003 農業サービス	0	0	0	590,328	0	245,574	0	0	0	0	245,574	835,902	50,566
004 林業	605	0	0	635,818	3,777	141,319	0	0	0	904,170	1,049,266	1,685,084	117,665
005 漁業	3,303	0	0	643,217	20,370	316,412	0	0	0	438	337,220	980,437	1,916,727
006 金属鉱物	0	0	0	7,636	0	0	0	0	0	3	3	7,639	0
007 非金属鉱物	0	0	0	1,255,492	-7,412	-6,914	0	0	0	0	59,410	45,084	183,383
008 石炭・原油・天然ガス	135	0	0	3,039,835	0	20	0	0	0	-37,872	-37,852	3,001,783	0
009 食料品	32,592	0	2,249	7,987,929	437,564	15,420,036	360,512	0	0	139,948	16,358,060	24,345,899	8,074,148
010 飲料	13,519	0	4,477	2,116,790	396,051	5,142,251	0	0	0	59,663	5,597,966	7,714,756	1,513,992
011 飼料・有機質肥料(除別掲)	0	0	0	717,536	0	199,173	0	0	0	4,707	203,880	921,417	13,851
012 たばこ	0	0	144	144	166,197	2,573,427	0	0	0	-134,999	2,604,626	2,604,770	11,280,497
013 繊維工業製品	2,893	28,757	16,869	3,430,361	6,095	277,125	0	1,331	114,091	12,348	410,989	3,841,350	8,972,348
014 衣服・その他の繊維既製品	29,523	2,785	7,313	1,644,409	108,185	3,101,726	0	0	124,141	-36,261	3,297,791	4,942,200	1,507,685
015 製材・木製品	4,829	0	3,437	3,130,244	5,457	37,845	491	591	7,808	85,345	137,536	3,267,780	1,305,079
016 家具・装飾品	20,482	0	2,520	2,137,927	35,276	191,617	333	14,240	309,900	26,474	577,840	2,715,767	5,950,857
017 ハルブ・紙・板紙・加工紙	453	156,240	18,289	3,356,961	23,203	47,055	0	0	0	23,174	93,432	3,450,393	731,336
018 紙加工品	6,417	522,265	11,057	2,402,887	94,322	207,323	0	0	0	722	302,368	2,705,254	280,094
019 印刷・製版・製本	23,424	0	354	5,257,587	22,986	60,583	0	0	0	585	84,153	5,341,740	3,613,060
020 化学肥料	3,339	0	2,123	229,314	0	5,403	0	0	0	1,008	6,410	235,725	0
021 無機化学工業製品	209	0	5,300	1,158,179	16	12,123	0	0	0	-306	11,832	1,170,012	14,734
022 石油化学基礎製品	0	0	0	430,075	0	0	0	0	0	-1,497	-1,497	428,578	0
023 有機化学工業製品(除石油化学基礎製品)	367	0	4,918	3,767,312	0	154	0	0	0	3,697	3,852	3,771,163	930,778
024 合成樹脂	0	0	6,389	1,255,811	0	0	0	0	0	0	227,233	227,233	1,483,044
025 化学繊維	0	0	7,074	1,304,335	0	0	0	0	0	-26,633	-26,633	1,277,742	2,351,742
026 医薬品	31	0	1,612	6,920,355	99,966	449,330	0	0	0	28,521	577,818	7,498,172	5,161,985
027 化学最終製品(除医薬品)	70,425	33,749	13,131	3,476,700	102,912	1,799,561	0	0	0	2,233	1,904,706	5,381,046	478,898
028 石油製品	30,712	0	45,074	6,902,967	34,484	5,042,891	0	0	0	-101,736	4,975,640	11,878,607	0
029 石炭製品	273	0	66	908,726	916	420	0	0	0	16,361	17,697	926,423	0
030 プラスチック製品	6,193	57,629	23,805	6,267,035	20,457	330,386	5,827	0	0	6,770	363,440	6,630,475	4,950,189
031 ゴム製品	4,625	12,855	4,334	2,320,102	9,067	326,908	0	0	0	6,025	342,001	2,662,103	292,766
032 なめし革・毛皮・同製品	6,174	0	2,609	165,471	39,194	854,190	0	0	0	-3,078	890,305	1,054,776	108
033 ガラス・ガラス製品	737	0	7,294	946,178	16,538	44,405	0	0	0	969	61,911	1,008,089	297,467
034 セメント・セメント製品	0	0	3,991	4,303,963	0	1,403	0	0	0	45,091	46,494	4,350,457	154,080
035 陶磁器	2,080	0	4,422	1,084,445	5,808	148,746	0	0	0	20,738	175,292	1,259,737	653,392
036 その他の窯業・土石製品	3,187	6,440	6,623	1,532,839	3,989	108,357	0	0	0	38,325	146,671	1,681,590	971,127
037 鉄鉄・粗鋼	9	0	185	93,825	0	0	0	0	0	-501	-501	93,325	0
038 鋼材	474	0	16,012	8,529,102	0	0	0	0	0	65,046	65,046	8,594,148	458,579
039 鉄鋳造品	218	37	9,754	2,251,223	0	64	0	0	0	6,083	6,146	2,257,369	1,048,130
040 その他の鉄鋼製品	0	0	5,489	2,845,458	0	0	0	0	0	6,807	6,807	2,852,265	214,300
041 非鉄金属製錬・精製	6	0	5,583	1,898,770	0	85,288	0	0	0	3,439	88,707	1,987,477	0
042 非鉄金属加工製品	1,997	1,411	16,436	3,950,508	1,610	11,090	0	0	0	42,382	55,082	4,005,590	3,244,727
043 建設・建築用金属製品	0	0	3,730	5,171,074	0	33,549	463	1	23,076	142,282	199,371	5,370,444	1,398,423
044 その他の金属製品	25,879	358	12,175	7,251,707	31,399	243,312	0	138	260,414	55,990	591,253	7,842,961	4,429,823
045 一般産業機械	355	0	0	5,346,923	0	14,599	0	41,904	2,600,314	287,630	2,944,447	8,291,371	9,793,897
046 特殊産業機械	0	0	0	8,275,840	0	25,280	0	48,852	7,065,575	187,897	7,227,603	15,603,443	44,264,485
047 その他の一般機械器具及び部品	367	0	0	1,640,953	0	353	0	795	768,957	755	770,661	2,411,814	2,353,797
048 事務用・サービス用機器	679	76,536	0	566,427	4,568	35,301	72	18,112	2,378,812	5,827	2,442,691	3,009,118	1,189,571
049 産業用電気機器	0	0	1,634	2,630,375	66	20,852	0	60,836	804,428	35,886	922,069	3,552,443	5,099,723
050 電子応用装置・電気計測器	0	0	0	385,826	5	0	0	302,375	1,456,492	29,409	1,788,282	2,174,107	934,787
051 その他の電気機器	854	0	3,528	1,539,480	9,726	525,258	0	11,325	195,856	33,954	776,119	2,315,598	908,563
052 民生用電気機器	0	0	0	224,231	65,686	1,899,096	0	1,458	232,753	-21,429	2,177,565	2,401,796	65,777
053 通信機械・同関連機器	102	0	0	402,900	1,353,715	2,393,061	0	48,810	941,225	-34,727	4,702,085	5,104,965	7,716
054 電子計算機・同付属装置	0	0	0	1,032,999	0	777,720	0	101,829	1,900,518	-411,057	2,368,809	3,401,808	13,876,593
055 半導体素子・集積回路	0	0	0	4,709,472	0	1,333	0	0	0	0	93,363	4,800,435	7,341,262
056 その他の電子部品	2	40,902	0	11,462,276	3,235	203,301	0	0	0	3,905	210,440	11,672,716	15,454,592
057 乗用車	0	0	0	0	0	3,958,097	0	23,838	2,252,120	-23,357	6,200,098	6,200,098	0
058 その他の自動車	0	0	0	48,877	0	742,333	0	12,968	1,097,565	-6,240	1,857,646	1,906,523	0
059 自動車部品・同付属品	0	0	0	5,983,121	0	9,558	0	0	0	28,174	37,371	6,020,853	8,626,237
060 船舶・同修理	0	0	0	377,805	0	8,903	0	84,976	57,529	1,728	153,136	530,741	25,022
061 その他の輸送機械・同修理	2,722	0	0	1,978,117	0	77,998	0	6,243	501,423	24,086	609,751	2,587,868	4,275,861
062 精密機械	7,699	0	0	1,145,279	17,648	776,626	49	235,697	1,605,915	87,255	2,723,190	3,868,468	402,155
063 その他の製造工業製品	44,273	184,593	2,765	2,606,126	166,309	1,258,858	20	22,840	979,440	-77,012	2,350,455	4,956,581	4,440,618
064 再生资源回収・加工処理	0	0	0	256,037	0	22,021	0	0	0	0	22,021	278,058	98,373
065 建築	0	0	0	0	0	0	0	1,956,370	25,984,091	0	27,940,462	27,940,462	0
066 建設補修	42,357	0	0	7,184,163	0	0	0	0	0	0	0	7,184,163	0
067 公共事業	0	0	0	0	0	0	0	25,151,713	1,287,415	0	26,438,988	26,438,988	0
068 その他の土木建設	0	0	0	0	0	0	0	9,597,749	3,034,634	0	12,632,383	12,632,383	0
069 電力	79,277	0	16,253	10,558,229	4,009	3,930,569	0	0	0	0	3,934,578	14,492,807	8,265,341
070 ガス・熱供給	24,853	0	1,980	1,484,203	858	1,143,309	0	0	0	0	1,144,167	2,628,370	17,910
071 水道	38,711	0	28,562	7,636,261	3,412	3,169,703	-760,282	0	0	2,412,833	10,049,094	10,049,094	47,046
072 廃棄物処理	44,782	0	8,660	2,598,690	0	165,661	763,060	0	0	0	928,720	3,527,411	0
073 商業	171,645	326,506	46,338	32,699,839	1,677,087	40,469,975	5,764	370,221	10,033,594	171,927	52,728,568	85,428,408	55,605,509
074 金融・保険	57,022	0	1,486,487	25,124,169	263	12,970,623	0	0	0	0	12,970,885	38,095,055	692,990
075 不動産仲介及び賃貸	63,019	0	8,876	6,703,728	0	284,295	0	0	0	0	284,295	6,988,022	23,454
076 住宅賃貸料	0	0	0	0	0	7,098,227	0	0	0	0	7,098,227	7,098,227	27
077 住宅賃貸料(帰属家賃)	0	0	0	0	0	27,160,364	15,264	0	0	0	27,175,628	27,175,628	0
078 旅客輸送	12,196	1,124	37,338	2,429,237	23,084	3,544,497	24	18	929	308	3,568,059	5,980,096	3,582,148
079 道路輸送	114,879	69,290	11,828	6,227,089	450,353	5,923,345	2,990	13,484	506,683	48,730	6,845,596	14,872,675	7,474,434
080 水運	1,929	5,320	2,612	1,077,032	3,090	214,889	0	593	28,862	2,226	249,661	1,326,993	983,833
081 航空輸送	6,897	146	9,472	1,247,634	18,089	1,810,113	2	70	1,233	153	1,829,660	3,077,295	1,065,349
082 貨物利用運送	816	3,088	401	277,475	4,183	104,242	84	479	18,803	1,955	129,746	407,221	208,887
083 倉庫	1,443	6,294	1,022	1,137,417	10,352	201,051	226	1,087	34,				

2 107部門(統合中分類)
第1表 取引基本表
(生産者価格評価表)

(単位:万円)

	118	119	120	121	122
	最終需要計	需要合計	(控除)移輸入	最終需要 部門計	県内生産額
001 耕種農業	5,662,922	8,395,269	-3,500,342	2,162,580	4,894,927
002 畜産	850,451	2,888,989	-1,331,017	-480,566	1,557,972
003 農業サービス	296,140	886,469	-55,316	240,825	831,153
004 林業	1,166,931	1,802,749	-484,307	682,624	1,318,442
005 漁業	2,253,947	2,897,164	-788,008	1,465,939	2,109,157
006 金属鉱物	3	7,639	-7,639	-7,636	0
007 非金属鉱物	228,467	1,493,959	-464,682	-236,215	1,029,277
008 石炭・原油・天然ガス	-37,852	3,001,783	-3,001,783	-3,039,835	0
009 食料品	24,432,208	32,420,037	-16,380,516	8,051,692	16,039,521
010 飲料	7,111,958	9,228,748	-5,914,810	1,197,148	3,313,938
011 飼料・有機質肥料(除別掲)	217,732	935,268	-908,575	-691,843	25,893
012 たばこ	13,885,123	13,885,267	-2,327,567	11,557,556	11,557,700
013 繊維工業製品	9,383,337	12,813,698	-1,852,900	7,530,437	10,960,798
014 衣服・その他の繊維既製品	4,805,476	6,448,886	-4,552,515	252,961	1,897,370
015 製材・木製品	1,442,615	4,572,859	-2,188,013	-745,398	2,384,846
016 家具・装飾品	6,528,697	8,666,623	-1,886,688	4,642,008	6,779,935
017 ハルブ・紙・板紙・加工紙	824,768	4,181,729	-3,222,895	-2,398,126	958,835
018 紙加工品	582,461	2,985,348	-1,743,164	-1,160,703	1,242,184
019 印刷・製版・製本	3,697,214	8,954,800	-1,292,772	2,404,441	7,662,028
020 化学肥料	6,410	235,725	-224,085	-217,674	11,640
021 無機化学工業製品	26,567	1,184,746	-1,146,882	-1,120,315	37,864
022 石油化学基礎製品	-1,497	428,578	-428,578	-430,075	0
023 有機化学工業製品(除石油化学基礎製品)	934,629	4,701,941	-3,693,849	-2,759,220	1,008,092
024 合成樹脂	2,742,819	3,998,630	-1,258,487	1,484,333	2,740,143
025 化学繊維	2,325,109	3,629,484	-1,145,572	1,179,537	2,483,912
026 医薬品	5,739,803	12,660,157	-7,443,748	-1,703,946	5,216,409
027 化学最終製品(除医薬品)	2,383,604	5,860,304	-5,221,802	-2,838,198	638,502
028 石油製品	4,975,640	11,878,607	-11,878,607	-6,902,967	0
029 石炭製品	17,697	928,423	-444,774	-427,077	481,649
030 プラスチック製品	5,313,630	11,580,664	-5,979,935	-666,208	5,800,729
031 ゴム製品	838,766	2,954,969	-2,935,242	-1,960,475	359,827
032 ぬいぐるみ・毛皮・同製品	890,413	1,055,894	-1,030,662	-140,249	25,222
033 ガラス・ガラス製品	359,378	1,305,556	-947,927	-588,549	357,629
034 セメント・セメント製品	200,575	4,504,538	-2,055,285	-1,854,710	2,449,253
035 陶磁器	828,683	1,913,128	-355,850	472,833	1,557,278
036 その他の窯業・土石製品	1,119,798	2,652,636	-1,443,618	-323,821	1,209,018
037 鉄鉄・粗鋼	-501	93,325	-93,325	-93,825	0
038 鋼材	523,625	9,052,727	-8,471,072	-7,947,447	581,655
039 鉄鋳造品	1,054,276	3,305,499	-1,915,956	-861,680	1,389,543
040 その他の鉄鋼製品	221,116	3,066,574	-2,247,110	-2,025,994	819,464
041 非鉄金属鉄・精製	88,707	1,987,477	-1,987,477	-1,898,770	0
042 非鉄金属加工製品	3,299,809	7,250,317	-3,839,478	-539,669	3,410,839
043 建設・建築用金属製品	1,597,794	6,768,868	-1,931,854	-334,060	4,837,014
044 その他の金属製品	5,021,077	12,272,784	-6,487,242	-1,466,165	5,785,542
045 一般産業機械	12,738,344	18,085,268	-5,811,892	6,926,453	12,273,376
046 特殊産業機械	51,592,089	59,867,928	-13,808,802	37,783,286	46,059,126
047 その他一般機械器具及び部品	3,124,658	4,765,611	-2,174,674	949,984	2,590,937
048 事務用・サービス用機器	3,632,262	4,198,689	-2,960,215	672,047	1,238,474
049 産業用電気機器	6,021,792	8,652,166	-2,959,474	3,062,317	5,692,692
050 電子応用装置・電気計測器	2,723,068	3,108,894	-2,016,139	706,929	1,092,755
051 その他の電気機器	1,684,681	3,224,161	-2,175,428	-490,747	1,048,733
052 民生用電気機器	2,243,342	2,467,574	-2,342,554	-99,211	125,020
053 通信機械・同関連機器	4,709,801	5,112,701	-4,912,893	-203,092	199,808
054 電子計算機・同付属装置	16,245,403	17,278,401	-2,895,530	13,349,872	14,382,871
055 半導体素子・集積回路	7,435,225	12,144,897	-4,737,842	2,697,283	7,406,755
056 その他の電子部品	15,845,032	27,107,308	-11,655,606	3,989,426	15,491,702
057 乗用車	6,200,098	6,200,098	-6,200,098	0	0
058 その他の自動車	1,857,846	1,906,523	-1,906,523	-48,877	0
059 自動車部品・同付属品	8,663,968	14,647,090	-5,458,029	3,205,940	9,189,061
060 船舶・同修理	178,158	555,763	-460,785	-282,627	94,878
061 その他の輸送機械・同修理	4,885,612	6,863,729	-2,106,612	2,779,000	4,757,117
062 精密機械	3,125,345	4,270,624	-3,253,034	-1,127,689	1,017,590
063 その他の製造工業製品	6,791,073	9,397,200	-4,325,230	2,465,844	5,071,970
064 再生資源回収・加工処理	120,394	376,431	-278,058	-157,664	98,373
065 建築	27,940,462	27,940,462	0	27,940,462	27,940,462
066 建設補修	0	7,184,163	0	0	7,184,163
067 公共事業	26,438,988	26,438,988	0	26,438,988	26,438,988
068 その他の土木建設	12,632,383	12,632,383	0	12,632,383	12,632,383
069 電力	12,199,919	22,758,148	-1,219,085	10,980,834	21,539,063
070 ガス・熱供給	1,162,077	2,646,280	-2,248,316	-1,086,239	397,964
071 水道	2,459,879	10,096,140	-221,583	2,238,295	9,874,556
072 廃棄物処理	928,720	3,527,411	-163	928,557	3,527,247
073 商業	108,334,077	141,033,917	-54,674,477	53,659,600	86,359,439
074 金融・保険	13,663,875	38,788,045	-978,966	12,684,909	37,809,079
075 不動産仲介及び賃貸	307,748	7,011,476	-1,264,185	-956,436	5,747,292
076 住宅賃貸料	7,098,254	7,098,254	-883	7,097,372	7,097,372
077 住宅賃貸料(帰属家賃)	27,175,628	27,175,628	0	27,175,628	27,175,628
078 旅客輸送	7,151,007	9,580,244	-4,452,567	2,686,440	5,127,676
079 運送輸送	14,120,020	22,347,109	-4,955,633	9,134,388	17,391,477
080 水運	1,213,494	2,290,526	-1,314,438	-100,944	976,688
081 航空輸送	2,895,010	4,142,644	-2,188,936	706,073	1,953,707
082 貨物利用運送	338,633	616,108	-122,218	216,415	493,890
083 倉庫	570,947	1,708,364	-721,422	-150,475	966,941
084 運輸付帯サービス	3,513,858	6,655,982	-1,239,215	2,274,643	5,416,767
085 通信	16,069,248	37,962,034	-3,562,801	12,506,447	34,399,233
086 放送	1,005,039	2,652,517	0	1,005,039	2,652,517
087 情報サービス	7,757,551	16,220,389	-6,332,938	1,424,613	9,887,451
088 インターネット附随サービス	113,199	1,128,787	-735,123	-621,924	393,664
089 映像・文字情報制作	2,680,717	6,750,066	-2,418,581	262,136	4,331,485
090 公務	38,319,779	38,319,779	0	38,319,779	38,319,779
091 教育	24,030,192	24,257,658	-41,303	23,988,889	24,216,355
092 研究	2,638,275	5,726,100	-1,137,616	1,500,659	4,588,484
093 医療・保健	42,522,897	43,522,257	-298,984	42,223,913	43,223,273
094 社会保障	8,261,286	8,261,286	-116,245	8,145,040	8,145,040
095 介護	7,293,642	7,293,642	0	7,293,642	7,293,642
096 その他の公共サービス	5,457,562	6,963,252	-244,439	5,213,123	6,718,813
097 広告	462,477	8,040,792	-5,214,507	-4,752,030	2,826,286
098 物品賃貸サービス	2,497,189	12,962,318	-2,118,307	378,882	10,844,411
099 自動車・機械修理	4,568,510	12,429,589	-1,026,871	3,541,638	11,402,718
100 その他の対事業所サービス	2,448,284	27,948,894	-8,030,181	-5,581,897	19,917,713
101 娯楽サービス	8,682,454	9,016,071	-3,292,914	5,389,540	5,723,157
102 飲食店	22,498,721	22,498,721	-3,501,878	18,997,843	18,997,843
103 宿泊業	15,769,395	15,769,395	-3,793,795	11,975,600	11,975,600
104 洗濯・理容・美容・浴場業	5,071,432	8,213,330	-947,330	4,124,102	5,266,000
105 その他の対個人サービス	7,281,747	7,924,097	-2,009,817	5,271,930	5,914,281
106 事務用品	0	1,536,326	0	0	1,536,326
107 分類不明	55,559	4,736,103	-1,768,660	-1,713,101	2,967,442
108 内生部門計	778,885,652	1,162,980,953	-330,806,824	448,078,828	832,184,130
109 家計外消費支出(行)					
110 雇業者所得					
111 営業余剰					
112 資本減耗引当					
113 間接税(除関税・輸入品商品税)					
114 (控除)経常補助金					
121 租付加価値部門計					
122 県内生産額					

2 107部門(統合中分類)
第2表 投入係数表

	014	015	016	017	018	019	020	021	022	023	024	025	026
	衣服・その他 繊維製品	製材・木製品	家具・装飾品	パルプ・紙・ 板紙・加工紙	紙加工品	印刷・製版 ・製本	化学肥料	無機化学 工業製品	石油化学 基礎製品	有機化学 工業製品 (除石油化学 基礎製品)	合成樹脂	化学繊維	医薬品
001 耕種農業	0.000012	0.000004	0.000000	0.000000	0.000006	0.000000	0.000000	0.000000	0.000000	0.000020	0.000000	0.000000	0.001809
002 畜産	0.000182	0.000000	0.000000	0.000000	0.000000	0.000000	0.000578	0.000000	0.000000	0.000000	0.000000	0.000000	0.000011
003 農業サービス	0.000000	0.000000	0.000000	0.000000	0.000000	0.000000	0.000000	0.000000	0.000000	0.000000	0.000000	0.000000	0.000000
004 林業	0.000000	0.191785	0.000003	0.000000	0.000002	0.000000	0.000000	0.000000	0.000000	0.000000	0.000000	0.000000	0.000000
005 漁業	0.000000	0.000000	0.000000	0.000000	0.000000	0.000000	0.000112	0.000000	0.000000	0.000000	0.000000	0.000000	0.000081
006 金属鉱物	0.000000	0.000000	0.000000	0.000000	0.000000	0.000000	0.000239	0.000779	0.000000	0.000000	0.000475	0.000000	0.000000
007 非金属鉱物	0.000000	0.000000	0.000000	0.001393	0.000007	0.000000	0.011133	0.000093	0.000000	0.000000	0.000000	0.000000	0.000076
008 石炭・原油・天然ガス	0.000000	0.000000	0.000000	0.004110	0.000037	0.000000	0.055611	0.013360	0.000000	0.000000	0.000925	0.001059	0.000078
009 食料品	0.001180	0.000156	0.000000	0.003060	0.000038	0.000000	0.000106	0.000847	0.000000	0.000394	0.000116	0.000000	0.000881
010 飲料	0.000000	0.000000	0.000000	0.000000	0.000000	0.000000	0.000000	0.000000	0.000000	0.000000	0.000000	0.000000	0.000108
011 飼料・有機質肥料(除別掲)	0.000000	0.000000	0.000000	0.000000	0.000000	0.000000	0.000313	0.000000	0.000000	0.000000	0.000000	0.000000	0.000000
012 たばこ	0.000000	0.000000	0.000000	0.000000	0.000000	0.000000	0.000000	0.000000	0.000000	0.000000	0.000000	0.000000	0.000000
013 繊維工業製品	0.490605	0.000278	0.009345	0.003035	0.003007	0.000623	0.001620	0.000000	0.000000	0.000000	0.000000	0.000000	0.000000
014 衣服・その他の繊維既製品	0.015670	0.001285	0.002036	0.001265	0.002160	0.000422	0.003155	0.000249	0.000000	0.000248	0.000317	0.000158	0.000753
015 製材・木製品	0.000416	0.154382	0.039810	0.000005	0.002309	0.000064	0.000077	0.000000	0.000000	0.000000	0.000002	0.000000	0.000000
016 家具・装飾品	0.000759	0.000375	0.010666	0.000433	0.000556	0.000369	0.000000	0.002301	0.000000	0.000000	0.000505	0.000191	0.000973
017 パルプ・紙・板紙・加工紙	0.000489	0.000783	0.007240	0.308815	0.362557	0.142205	0.000000	0.041070	0.000000	0.000002	0.009204	0.000000	0.001054
018 紙加工品	0.005315	0.000522	0.008219	0.000858	0.003114	0.001456	0.005747	0.007994	0.000000	0.000798	0.000763	0.004428	0.001319
019 印刷・製版・製本	0.003206	0.000795	0.003218	0.000279	0.011839	0.069713	0.001141	0.002757	0.000000	0.000378	0.000687	0.002871	0.002124
020 化学肥料	0.000004	0.000003	0.000000	0.000000	0.000002	0.000003	0.172078	0.000002	0.000000	0.010788	0.002895	0.000017	0.000522
021 無機化学工業製品	0.001543	0.000010	0.000799	0.005380	0.001012	0.000018	0.075154	0.209358	0.000000	0.041000	0.012440	0.002536	0.015233
022 石油化学基礎製品	0.000000	0.000000	0.000000	0.000001	0.000001	0.000188	0.013848	0.332240	0.000000	0.000000	0.027028	0.002404	0.000258
023 有機化学工業製品(除石油化学基礎製品)	0.000064	0.000589	0.000309	0.006459	0.001170	0.000576	0.004653	0.003557	0.000000	0.346593	0.564506	0.304798	0.035462
024 合成樹脂	0.000010	0.000044	0.000360	0.002190	0.002209	0.000614	0.000000	0.000000	0.000000	0.000000	0.000642	0.052354	0.000000
025 化学繊維	0.032169	0.000025	0.000098	0.000852	0.000008	0.000000	0.000000	0.000000	0.000000	0.000000	0.000000	0.000000	0.000000
026 医薬品	0.000033	0.000000	0.000000	0.000000	0.000000	0.000000	0.000000	0.000000	0.000000	0.000000	0.000000	0.000000	0.035848
027 化学最終製品(除医薬品)	0.009224	0.035171	0.021468	0.006357	0.023960	0.039366	0.004436	0.028966	0.000000	0.000663	0.009286	0.010920	0.008066
028 石油製品	0.005850	0.003986	0.001832	0.047324	0.005847	0.004682	0.014796	0.007967	0.000000	0.010557	0.008933	0.003671	0.005236
029 石炭製品	0.000000	0.000003	0.000000	0.000823	0.000000	0.000000	0.001796	0.000932	0.000000	0.000010	0.000000	0.000000	0.000000
030 プラスチック製品	0.012322	0.000158	0.003043	0.001811	0.017429	0.052626	0.008734	0.007963	0.000000	0.000697	0.000125	0.004238	0.021796
031 ゴム製品	0.004681	0.000256	0.001368	0.000193	0.000783	0.000915	0.001015	0.001454	0.000000	0.001103	0.000432	0.000000	0.000687
032 衣類・革・毛皮・同製品	0.003384	0.000550	0.000615	0.000035	0.000111	0.000069	0.000100	0.000040	0.000000	0.000002	0.000003	0.000035	0.000005
033 ガラス・ガラス製品	0.001525	0.000039	0.000951	0.000000	0.000000	0.000011	0.000015	0.002389	0.000000	0.000059	0.000015	0.000000	0.000683
034 セメント・セメント製品	0.000000	0.000003	0.000000	0.000000	0.000000	0.000000	0.000000	0.000000	0.000000	0.000000	0.000000	0.000000	0.000000
035 陶磁器	0.000000	0.000004	0.001534	0.000000	0.000000	0.000000	0.000000	0.000008	0.000000	0.000000	0.000000	0.000000	0.000000
036 その他の窯業・土石製品	0.000000	0.000124	0.000630	0.000748	0.000013	0.000021	0.000569	0.000170	0.000000	0.000409	0.001370	0.000132	0.000708
037 鉄鉄・粗鋼	0.000000	0.000000	0.000000	0.000000	0.000000	0.000000	0.000000	0.000000	0.000000	0.000000	0.000000	0.000000	0.000000
038 鋼材	0.000099	0.000263	0.046640	0.000000	0.000000	0.000000	0.000000	0.000000	0.000000	0.000000	0.000000	0.000000	0.000000
039 鉄鋳造品	0.000000	0.000001	0.001247	0.000000	0.000000	0.000000	0.000000	0.000000	0.000000	0.000000	0.000000	0.000000	0.000000
040 その他の鉄鋼製品	0.000000	0.000016	0.000352	0.000000	0.000000	0.000000	0.000000	0.000035	0.000000	0.000000	0.000000	0.000000	0.000000
041 非鉄金属製・精製	0.000000	0.000009	0.001230	0.000015	0.000000	0.000014	0.000000	0.001004	0.000000	0.000000	0.000000	0.000000	0.000000
042 非鉄金属加工製品	0.000000	0.000413	0.021222	0.000001	0.000215	0.002928	0.000000	0.000371	0.000000	0.000000	0.000000	0.000000	0.000785
043 建設・建築用金属製品	0.000000	0.000036	0.003137	0.000000	0.000000	0.000000	0.000000	0.000000	0.000000	0.000000	0.000000	0.000000	0.000000
044 その他の金属製品	0.002432	0.000912	0.091632	0.001651	0.001053	0.000669	0.000021	0.033339	0.000000	0.000857	0.003837	0.000153	0.009503
045 一般産業機械	0.000000	0.000015	0.000871	0.000000	0.000000	0.000000	0.000000	0.000000	0.000000	0.000000	0.000000	0.000000	0.000000
046 特殊産業機械	0.000000	0.000000	0.000000	0.000000	0.000000	0.000000	0.000000	0.000000	0.000000	0.000000	0.000000	0.000000	0.000000
047 その他の一般機械器具及び部品	0.000000	0.000042	0.001661	0.000000	0.000000	0.000000	0.000000	0.000000	0.000000	0.000000	0.000000	0.000000	0.000000
048 事務用・サービス用機器	0.000000	0.000000	0.000000	0.000000	0.000000	0.000000	0.000000	0.000000	0.000000	0.000000	0.000000	0.000000	0.000000
049 産業用電気機器	0.000000	0.000013	0.000257	0.000000	0.000000	0.000000	0.000000	0.000000	0.000000	0.000000	0.000000	0.000000	0.000000
050 電子応用装置・電気計測器	0.000000	0.000000	0.000000	0.000000	0.000000	0.000000	0.000000	0.000000	0.000000	0.000000	0.000000	0.000000	0.000000
051 その他の電気機器	0.000000	0.000000	0.000564	0.000000	0.000000	0.000003	0.000000	0.000273	0.000000	0.000000	0.000000	0.000000	0.000005
052 民生用電気機器	0.000000	0.000000	0.000000	0.000000	0.000000	0.000000	0.000000	0.000000	0.000000	0.000000	0.000000	0.000000	0.000000
053 通信機械・同関連機器	0.000016	0.000003	0.000022	0.000009	0.000015	0.000024	0.000009	0.000015	0.000000	0.000004	0.000005	0.000021	0.000190
054 電子計算機・同付属装置	0.000000	0.000000	0.000000	0.000000	0.000000	0.000000	0.000000	0.000000	0.000000	0.000000	0.000000	0.000000	0.000000
055 半導体素子・集積回路	0.000000	0.000000	0.000000	0.000000	0.000000	0.000000	0.000000	0.000000	0.000000	0.000000	0.000000	0.000000	0.000000
056 その他の電子部品	0.000002	0.000000	0.000000	0.000001	0.000029	0.001578	0.000000	0.000000	0.000000	0.000013	0.000000	0.000000	0.000010
057 乗用車	0.000000	0.000000	0.000000	0.000000	0.000000	0.000000	0.000000	0.000000	0.000000	0.000000	0.000000	0.000000	0.000000
058 その他の自動車	0.000000	0.000000	0.000000	0.000000	0.000000	0.000000	0.000000	0.000000	0.000000	0.000000	0.000000	0.000000	0.000000
059 自動車部品・同付属品	0.000000	0.000000	0.000000	0.000000	0.000000	0.000000	0.000000	0.000000	0.000000	0.000000	0.000000	0.000000	0.000000
060 船舶・同修理	0.000000	0.000000	0.000000	0.000000	0.000000	0.000000	0.000000	0.000000	0.000000	0.000000	0.000000	0.000000	0.000000
061 その他の輸送機械・同修理	0.000000	0.000000	0.000000	0.000000	0.000000	0.000000	0.000000	0.000000	0.000000	0.000000	0.000000	0.000000	0.000000
062 精密機械	0.000011	0.000007	0.000014	0.000160	0.000055	0.000004	0.000021	0.000332	0.000000	0.000011	0.000004	0.000012	0.000036
063 その他の製造工業製品	0.014164	0.001073	0.013034	0.000124	0.000182	0.000034	0.000000	0.000000	0.000000	0.000000	0.000001	0.000014	0.000003
064 再生资源回収・加工処理	0.000000	0.000000	0.000000	0.010971	0.000000	0.000000	0.016311	0.000051	0.000000	0.000000	0.000000	0.002747	0.000001

2 107部門(統合中分類)
第2表 投入係数表

	027	028	029	030	031	032	033	034	035	036	037	038	039
	化学最終製品 (除医薬品)	石油製品	石炭製品	プラスチック 製品	ゴム製品	なめし革・毛皮 ・同製品	ガラス ・ガラス製品	セメント ・セメント製品	陶磁器	その他の窯業 ・土石製品	鉄鉄・粗鋼	鋼材	鑄造品
001 耕種農業	0.000688	0.000000	0.001623	0.000000	0.015533	0.000000	0.000000	0.000000	0.000000	0.001533	0.000000	0.000000	0.000000
002 畜産	0.000000	0.000000	0.000000	0.000000	0.000000	0.000000	0.000000	0.000000	0.000001	0.000000	0.000000	0.000000	0.000000
003 農業サービス	0.000000	0.000000	0.000000	0.000000	0.000000	0.000000	0.000000	0.000000	0.000000	0.000000	0.000000	0.000000	0.000000
004 林業	0.000952	0.000000	0.000000	0.000000	0.000000	0.000000	0.000000	0.000000	0.000001	0.000000	0.000000	0.000000	0.000000
005 漁業	0.000000	0.000000	0.000000	0.000000	0.000000	0.000000	0.000000	0.000000	0.000000	0.000000	0.000000	0.000000	0.000000
006 金属鉱物	0.000000	0.000000	0.000000	0.000000	0.000000	0.000000	0.000039	0.000000	0.000316	0.004795	0.000000	0.000000	0.000000
007 非金属鉱物	0.000074	0.000000	0.050368	0.000000	0.000134	0.000000	0.032489	0.000000	0.011592	0.027892	0.039243	0.000000	0.000898
008 石炭・原油・天然ガス	0.000199	0.000000	0.000000	0.000001	0.000005	0.000000	0.000352	0.000336	0.005142	0.002521	0.000000	0.000068	0.000135
009 食料品	0.006137	0.000000	0.000000	0.000074	0.000001	0.000000	0.000207	0.000000	0.000576	0.001088	0.000000	0.000000	0.000021
010 飲料	0.000004	0.000000	0.000000	0.000000	0.000000	0.000000	0.000000	0.000000	0.000000	0.000000	0.000000	0.000000	0.000000
011 飼料・有機質肥料(除別掲)	0.000000	0.000000	0.000000	0.000000	0.000000	0.000000	0.000000	0.000000	0.000000	0.000000	0.000000	0.000000	0.000000
012 たばこ	0.000000	0.000000	0.000000	0.000000	0.000000	0.000000	0.000000	0.000000	0.000000	0.000000	0.000000	0.000000	0.000000
013 繊維工業製品	0.000054	0.000000	0.000000	0.000740	0.014004	0.006147	0.000928	0.000013	0.000000	0.008440	0.000000	0.000000	0.000046
014 衣服・その他の繊維既製品	0.000622	0.000000	0.009035	0.000283	0.000360	0.001930	0.002187	0.001520	0.002845	0.001648	0.000000	0.004422	0.001905
015 製材・木製品	0.000373	0.000000	0.000000	0.000347	0.000042	0.003849	0.002656	0.000225	0.001748	0.002295	0.000000	0.000016	0.004459
016 家具・装飾品	0.000815	0.000000	0.000171	0.001057	0.000557	0.000019	0.000460	0.000718	0.003219	0.000750	0.000000	0.000273	0.001977
017 ハルブ・紙・板紙・加工紙	0.001374	0.000000	0.000000	0.000375	0.002285	0.000306	0.002789	0.000000	0.010014	0.009272	0.000000	0.000329	0.000000
018 紙加工品	0.024123	0.000000	0.000096	0.002713	0.000809	0.006480	0.006519	0.000020	0.034884	0.003546	0.000000	0.000000	0.000011
019 印刷・製版・製本	0.006721	0.000000	0.000403	0.000397	0.000749	0.000363	0.002724	0.000546	0.001596	0.001313	0.000000	0.000274	0.004183
020 化学肥料	0.004820	0.000000	0.000000	0.000000	0.000036	0.000000	0.000131	0.000000	0.000000	0.000097	0.000000	0.001063	0.000000
021 無機化学工業製品	0.044097	0.000000	0.000531	0.004436	0.014459	0.000130	0.008635	0.000758	0.012269	0.002206	0.000000	0.004665	0.001785
022 石油化学基礎製品	0.010354	0.000000	0.000000	0.000014	0.000172	0.000000	0.000095	0.000000	0.000000	0.000183	0.000000	0.000000	0.000000
023 有機化学工業製品(除石油化学基礎製品)	0.146752	0.000000	0.001554	0.026422	0.081889	0.000000	0.005980	0.000131	0.000543	0.003082	0.000000	0.000000	0.000009
024 合成樹脂	0.007820	0.000000	0.000000	0.154045	0.001018	0.000000	0.009724	0.000000	0.000000	0.006076	0.000000	0.000000	0.000000
025 化学繊維	0.000000	0.000000	0.000966	0.000330	0.000064	0.002595	0.001452	0.000000	0.000000	0.000000	0.000000	0.000000	0.000000
026 医薬品	0.000336	0.000000	0.000000	0.000000	0.000000	0.000000	0.000000	0.000000	0.000000	0.000000	0.000000	0.000000	0.000000
027 化学最終製品(除医薬品)	0.160723	0.000000	0.004614	0.006530	0.002512	0.001882	0.002670	0.006192	0.000528	0.017780	0.000000	0.000615	0.006802
028 石油製品	0.003182	0.000000	0.225713	0.000609	0.002340	0.001805	0.007705	0.002170	0.024604	0.002190	0.000000	0.001481	0.012735
029 石炭製品	0.000070	0.000000	0.000000	0.000026	0.000000	0.000000	0.000000	0.000000	0.000000	0.001719	0.000000	0.008263	0.0014871
030 プラスチック製品	0.025208	0.000000	0.000000	0.219875	0.035868	0.007797	0.008192	0.000305	0.001884	0.003418	0.000000	0.000008	0.000161
031 ゴム製品	0.000450	0.000000	0.001231	0.000582	0.003784	0.003276	0.000064	0.000450	0.000001	0.001147	0.000000	0.001017	0.00476
032 なめし革・毛皮・同製品	0.000279	0.000000	0.000830	0.000048	0.000011	0.121976	0.000020	0.000008	0.000508	0.000098	0.000000	0.000004	0.000249
033 ガラス・ガラス製品	0.000983	0.000000	0.000440	0.000000	0.000656	0.000000	0.024870	0.000195	0.000000	0.005271	0.000000	0.000000	0.000000
034 セメント・セメント製品	0.000003	0.000000	0.000280	0.000000	0.000000	0.000000	0.000000	0.214351	0.000000	0.000885	0.000000	0.000000	0.000000
035 陶磁器	0.00142	0.000000	0.000000	0.000064	0.000000	0.000000	0.000005	0.001176	0.013311	0.000001	0.000000	0.000000	0.000018
036 その他の窯業・土石製品	0.000301	0.000000	0.018171	0.000339	0.000167	0.000000	0.009500	0.027093	0.022210	0.006609	0.000000	0.000940	0.021541
037 鉄鉄・粗鋼	0.000004	0.000000	0.000000	0.000000	0.000000	0.000000	0.000000	0.000000	0.000000	0.000000	0.000000	0.001435	0.066636
038 鋼材	0.000000	0.000000	0.000000	0.001504	0.003822	0.000000	0.000000	0.019543	0.000000	0.001803	0.000000	0.642459	1.153562
039 鉄製造品	0.000000	0.000000	0.000000	0.000000	0.000000	0.000000	0.000000	0.000058	0.002151	0.000565	0.000000	0.000000	0.008970
040 その他の鉄鋼製品	0.000026	0.000000	0.000000	0.000003	0.000000	0.000000	0.000011	0.002518	0.000591	0.001266	0.000000	0.000000	0.005668
041 非鉄金属製・精製	0.0005971	0.000000	0.000000	0.000204	0.000000	0.000000	0.001363	0.000000	0.010722	0.015127	0.000000	0.028711	0.002734
042 非鉄金属加工製品	0.004433	0.000000	0.000000	0.001571	0.001017	0.000031	0.000684	0.000001	0.000806	0.002514	0.000000	0.000000	0.000190
043 建設・建築用金属製品	0.000000	0.000000	0.000000	0.000000	0.000000	0.000000	0.000000	0.000311	0.000000	0.000000	0.000000	0.000000	0.000074
044 その他の金属製品	0.007311	0.000000	0.004015	0.001814	0.022967	0.000274	0.003390	0.011967	0.015808	0.005520	0.000000	0.000017	0.018723
045 一般産業機械	0.000000	0.000000	0.000192	0.000434	0.000000	0.000000	0.010573	0.000000	0.002049	0.000863	0.000000	0.000001	0.003945
046 特殊産業機械	0.000000	0.000000	0.000000	0.000000	0.000000	0.000000	0.000040	0.000000	0.000000	0.000000	0.000000	0.000000	0.000000
047 その他の一般機械器具及び部品	0.000246	0.000000	0.000000	0.000021	0.000000	0.000000	0.000226	0.000000	0.000546	0.000832	0.000000	0.000000	0.000329
048 事務用・サービス用機器	0.000000	0.000000	0.000000	0.000000	0.000000	0.000000	0.000000	0.000000	0.000000	0.000000	0.000000	0.000000	0.000000
049 産業用電気機器	0.000000	0.000000	0.000000	0.000004	0.000000	0.000000	0.000000	0.000000	0.000005	0.000000	0.000000	0.000000	0.000000
050 電子応用装置・電気計測器	0.000000	0.000000	0.000000	0.000000	0.000000	0.000000	0.000000	0.000000	0.000000	0.000000	0.000000	0.000000	0.000000
051 その他の電気機器	0.000000	0.000000	0.000000	0.000010	0.000000	0.000000	0.000000	0.000000	0.000000	0.000002	0.000000	0.000000	0.000000
052 民生用電気機器	0.000000	0.000000	0.000000	0.000004	0.000000	0.000000	0.000000	0.000000	0.000000	0.000000	0.000000	0.000000	0.000000
053 通信機械・同関連機器	0.000022	0.000000	0.000103	0.000003	0.000013	0.000010	0.000014	0.000030	0.000024	0.000025	0.000000	0.000007	0.000028
054 電子計算機・同付属装置	0.000000	0.000000	0.000000	0.000000	0.000000	0.000000	0.000000	0.000000	0.000000	0.000000	0.000000	0.000000	0.000000
055 半導体素子・集積回路	0.000000	0.000000	0.000000	0.000000	0.000000	0.000000	0.000000	0.000000	0.000000	0.000000	0.000000	0.000000	0.000000
056 その他の電子部品	0.000008	0.000000	0.000000	0.000003	0.000002	0.000000	0.000000	0.000003	0.000000	0.000000	0.000000	0.000002	0.000006
057 乗用車	0.000000	0.000000	0.000000	0.000000	0.000000	0.000000	0.000000	0.000000	0.000000	0.000000	0.000000	0.000000	0.000000
058 その他の自動車	0.000000	0.000000	0.000000	0.000000	0.000000	0.000000	0.000000	0.000000	0.000000	0.000000	0.000000	0.000000	0.000000
059 自動車部品・同付属品	0.000000	0.000000	0.000000	0.000000	0.000000	0.000000	0.000000	0.000000	0.000000	0.000000	0.000000	0.000000	0.000000
060 船舶・同修理	0.000000	0.000000	0.000000	0.000000	0.000000	0.000000	0.000000	0.000000	0.000000	0.000000	0.000000	0.000000	0.000000
061 その他の輸送機械・同修理	0.000000	0.000000	0.000000	0.000000	0.000000	0.000000	0.000000	0.000000	0.000000	0.000000	0.000000	0.000000	0.000000
062 精密機械	0.000011	0.000000	0.000003	0.000006	0.000012	0.000002	0.000004	0.000015	0.000334	0.000020	0.000000	0.000002	0.000015
063 その他の製造工業製品	0.000027	0.000000	0.000027	0.000122	0.000005	0.008774	0.000986	0.000003	0.009742	0.010937	0.000000	0.000002	0.006168
064 再生资源回収・加工処理	0.000002	0.000000	0.000000	0.000362	0.000035	0.000000	0.006665	0.001823	0.008978	0.001918	0.000000	0.001096	0.030705
065 建築													

2 107部門(統合中分類)
第2表 投入係数表

	066	067	068	069	070	071	072	073	074	075	076	077	078
	建設修繕	公共事業	その他の土木建設	電力	ガス・熱供給	水道	廃棄物処理	商業	金融・保険	不動産仲介及び賃貸	住宅賃貸料	住宅賃貸料(帰属家賃)	輸送輸送
001 耕種農業	0.000009	0.003301	0.001922	0.000000	0.000000	0.000000	0.000000	0.000110	0.000000	0.000004	0.000001	0.000001	0.000000
002 畜産	0.000000	0.000000	0.000000	0.000000	0.000000	0.000000	0.000000	0.000000	0.000000	0.000000	0.000000	0.000000	0.000000
003 農業サービス	0.000000	0.000000	0.000000	0.000000	0.000000	0.000000	0.000000	0.000000	0.000000	0.000000	0.000000	0.000000	0.000000
004 林業	0.000053	0.000206	0.000124	0.000000	0.000000	0.000000	0.000000	0.000000	0.000000	0.000000	0.000000	0.000000	0.000000
005 漁業	0.000000	0.000000	0.000000	0.000000	0.000000	0.000000	0.000000	0.000000	0.000000	0.000000	0.000000	0.000000	0.000000
006 金属鉱物	0.000000	0.000000	0.000000	0.000000	0.000000	0.000000	0.000000	0.000000	0.000000	0.000000	0.000000	0.000000	0.000000
007 非金属鉱物	0.000238	0.020344	0.019590	-0.000012	0.000000	0.000000	0.000000	0.000000	0.000000	0.000000	0.000000	0.000000	0.000000
008 石炭・原油・天然ガス	0.000001	0.000000	0.000000	0.130531	0.423920	0.000001	0.000000	0.000000	0.000000	0.000000	0.000000	0.000000	0.000000
009 食料品	0.000000	0.000000	0.000000	0.000000	0.000000	0.000000	0.000000	0.000000	0.000000	0.000000	0.000000	0.000000	0.000000
010 飲料	0.000000	0.000000	0.000000	0.000000	0.000000	0.000000	0.000000	0.000127	0.000000	0.000000	0.000000	0.000000	0.000000
011 飼料・有機質肥料(除別掲)	0.000000	0.000000	0.000000	0.000000	0.000000	0.000000	0.000000	0.000035	0.000000	0.000000	0.000000	0.000000	0.000000
012 たばこ	0.000000	0.000000	0.000000	0.000000	0.000000	0.000000	0.000000	0.000000	0.000000	0.000000	0.000000	0.000000	0.000000
013 繊維工業製品	0.002670	0.000054	0.000035	0.000000	0.000000	0.000176	0.000047	0.000337	0.000009	0.000002	0.000002	0.000000	0.000360
014 衣服・その他の繊維既製品	0.002269	0.001345	0.001339	0.000125	0.000466	0.000502	0.002464	0.003468	0.001569	0.000164	0.000013	0.000000	0.001825
015 製材・木製品	0.011654	0.001938	0.003477	0.000918	0.000010	0.000000	0.000005	0.000762	0.000073	0.000000	0.000002	0.000003	0.000004
016 家具・装飾品	0.026492	0.000081	0.000139	0.000880	0.000621	0.001378	0.003846	0.001366	0.002797	0.000573	0.000192	0.000195	0.000432
017 ハルブ・紙・板紙・加工紙	0.003119	0.000002	0.000001	0.000000	0.000000	0.000001	0.000186	-0.000287	0.000368	0.000000	0.000000	0.000160	0.000000
018 紙加工品	0.002776	0.000000	0.000000	0.000000	0.000000	0.000173	0.000666	0.006079	0.001370	0.000049	0.000000	0.000000	0.000229
019 印刷・製版・製本	0.001094	0.000773	0.000446	0.000308	0.005791	0.002856	0.004479	0.006502	0.018722	0.000466	0.000032	0.000000	0.001950
020 化学肥料	0.000000	0.000248	0.000087	0.000097	0.000148	0.000000	0.000000	0.000000	0.000000	0.000004	0.000000	0.000000	0.000000
021 無機化学工業製品	0.000218	0.000556	0.000666	0.000005	0.000011	0.009088	0.006271	0.000000	0.000000	0.000000	0.000000	0.000000	0.000012
022 石油化学基礎製品	0.000000	0.000000	0.000000	0.000000	0.000327	0.000000	0.000000	0.000000	0.000000	0.000000	0.000000	0.000000	0.000000
023 有機化学工業製品(除石油化学基礎製品)	0.000176	0.000000	0.000000	0.000000	0.000003	0.000100	0.000000	0.000000	0.000000	0.000000	0.000000	0.000000	0.000000
024 合成樹脂	0.000000	0.000000	0.000000	0.000000	0.000000	0.000000	0.000000	0.000000	0.000000	0.000000	0.000000	0.000000	0.000000
025 化学繊維	0.000000	0.000000	0.000000	0.000000	0.000000	0.000000	0.000000	0.000000	0.000000	0.000000	0.000000	0.000000	0.000000
026 医薬品	0.000000	0.000000	0.000000	0.000000	0.000000	0.000055	0.000735	0.000000	0.000000	0.000000	0.000000	0.000000	0.000000
027 化学最終製品(除医薬品)	0.006968	0.000645	0.002082	0.000323	0.003068	0.000506	0.003391	0.000009	0.000027	0.000018	0.000018	0.000016	0.000045
028 石油製品	0.003390	0.013216	0.006926	0.003912	0.049680	0.010183	0.011887	0.002361	0.000464	0.001791	0.001440	0.000000	0.004589
029 石炭製品	0.000045	0.001817	0.000017	0.012493	0.000000	0.000001	0.000250	-0.000004	0.000000	0.000000	0.000000	0.000000	0.000001
030 プラスチック製品	0.017225	0.010910	0.012725	0.000000	0.000000	0.033589	0.002043	0.000396	0.002040	0.000486	0.000938	0.000232	0.000000
031 ゴム製品	0.000298	0.001759	0.003982	0.000000	0.000000	0.000698	0.010371	0.000073	0.000011	0.000000	0.000000	0.000000	0.000000
032 衣料・毛皮・同製品	0.000011	0.000017	0.000000	0.000023	0.003678	0.000038	0.000150	0.000058	0.000000	0.000001	0.000000	0.000000	0.000106
033 ガラス・ガラス製品	0.002756	0.000081	0.000112	0.000000	0.000000	0.000019	0.000129	0.000080	0.000008	0.000000	0.000000	0.000000	0.000008
034 セメント・セメント製品	0.033157	0.084419	0.046462	0.000000	0.000012	0.000000	0.000207	0.000000	0.000000	0.000000	0.000050	0.000043	0.000000
035 陶磁器	0.001181	0.000224	0.000758	0.000000	0.000000	0.000000	0.000360	0.000707	0.000009	0.000000	0.000000	0.000000	0.000000
036 その他の窯業・土石製品	0.014812	0.006002	0.012845	0.001577	0.000997	0.003521	0.000000	0.000050	0.000002	0.000000	0.000000	0.000000	0.000000
037 鉄鉄・粗鋼	0.000000	0.000000	0.000000	0.000000	0.000000	0.000000	0.000000	0.000000	0.000000	0.000000	0.000000	0.000000	0.000000
038 鋼材	0.012186	0.022289	0.027484	0.000000	0.000000	0.000000	0.000000	0.000000	0.000000	0.000000	0.000000	0.000000	0.000000
039 鉄鋳造品	0.000434	0.001862	0.009472	0.000000	0.000000	0.000386	0.000000	0.000000	0.000000	0.000000	0.000000	0.000000	0.000000
040 その他の鉄鋼製品	0.000558	0.000317	0.000069	0.000000	0.000000	0.000000	0.000000	0.000000	0.000000	0.000000	0.000000	0.000000	0.000000
041 非鉄金属製・精製	0.000000	0.000000	0.000000	0.000024	0.000000	0.000020	0.000000	0.000000	0.000000	0.000000	0.000000	0.000000	0.000000
042 非鉄金属加工製品	0.006107	0.004258	0.023000	0.006007	0.000000	0.000285	0.000006	0.000014	0.000000	0.000000	0.000000	0.000000	0.000000
043 建設・建築用金属製品	0.100195	0.043180	0.078173	0.000000	0.000000	0.000000	0.000000	0.000000	0.000000	0.000000	0.000094	0.000007	0.000035
044 その他の金属製品	0.080289	0.010309	0.066770	0.010102	0.001622	0.001007	0.000165	0.003074	0.000065	0.000059	0.000066	0.000183	0.000259
045 一般産業機械	0.000098	0.0007919	0.007372	0.000000	0.000000	0.000019	0.000000	0.000004	0.000000	0.000000	0.000000	0.000000	0.000008
046 特殊産業機械	0.000000	0.000000	0.000000	0.000000	0.000000	0.000000	0.000000	0.000000	0.000000	0.000000	0.000000	0.000000	0.000000
047 その他の一般機械器具及び部品	0.000734	0.000107	0.000028	0.000000	0.000000	0.004687	0.000003	0.000000	0.000000	0.000000	0.000000	0.000000	0.000050
048 事務用・サービス用機器	0.000000	0.000000	0.000000	0.000000	0.000000	0.000000	0.000000	0.000000	0.000000	0.000000	0.000000	0.000000	0.000000
049 産業用電気機器	0.004088	0.002746	0.004195	0.000000	0.000000	0.000000	0.000000	0.000000	0.000000	0.000000	0.000000	0.000000	0.000065
050 電子応用装置・電気計測器	0.000034	0.000614	0.000524	0.000000	0.000000	0.000000	0.000000	0.000000	0.000000	0.000000	0.000000	0.000000	0.000008
051 その他の電気機器	0.003296	0.001206	0.001720	0.000065	0.000000	0.000092	0.000277	0.000005	0.000055	0.000015	0.000000	0.000000	0.000211
052 民生用電気機器	0.000000	0.000000	0.000000	0.000000	0.000000	0.000000	0.000000	0.000000	0.000000	0.000000	0.000000	0.000000	0.000000
053 通信機械・同関連機器	0.000246	0.002806	0.002306	0.000059	0.000018	0.000032	0.000067	0.000142	0.000068	0.000140	0.000040	0.000000	0.000076
054 電子計算機・同付属装置	0.000000	0.000000	0.000000	0.000000	0.000000	0.000000	0.000000	0.000000	0.000000	0.000000	0.000000	0.000000	0.000000
055 半導体素子・集積回路	0.000000	0.000000	0.000001	0.000124	0.000007	0.000014	0.000000	0.000045	0.000065	0.000000	0.000000	0.000000	0.000000
056 その他の電子部品	0.000000	0.000000	0.000000	0.000000	0.000000	0.000000	0.000000	0.000000	0.000000	0.000000	0.000000	0.000000	0.000000
057 乗用車	0.000000	0.000000	0.000000	0.000000	0.000000	0.000000	0.000000	0.000000	0.000000	0.000000	0.000000	0.000000	0.000000
058 その他の自動車	0.000000	0.000000	0.000000	0.000000	0.000000	0.000000	0.000000	0.000000	0.000000	0.000000	0.000000	0.000000	0.000000
059 自動車部品・同付属品	0.000000	0.000000	0.000000	0.000000	0.000000	0.000000	0.000000	0.000000	0.000000	0.000000	0.000000	0.000000	0.000000
060 船舶・同修理	0.000000	0.000000	0.000000	0.000000	0.000000	0.000000	0.000000	0.000000	0.000000	0.000000	0.000000	0.000000	0.000000
061 その他の輸送機械・同修理	0.000000	0.000000	0.000000	0.000000	0.000000	0.000000	0.000000	0.000000	0.000000	0.000000	0.000000	0.000000	0.064192
062 精密機械	0.000001	0.000079	0.000002	0.000000	0.000000	0.000077	0.000077	0.001393	0.000070	0.000024	0.000009	0.000000	0.000007
063 その他の製造工業製品	0.000817	0.002561	0.003263	0.000953	0.000008	0.000213	0.001024	0.001335	0.000095	0.000011	0.000003	0.000000	0.000025
064 再生资源回収・加工処理	0.000000	0.000000	0.000000	0.003554	0.005916	0.000000	0.000000	0.000000	0.000000	0.000000	0.000000	0.000000	0.000000
065 建築	0.000000	0.000000											

2 107部門(統合中分類)
第2表 投入係数表

	105	106	107	108
	その他の対 個人サービス	事務用品	分類不明	内生部門計
001 耕種農業	0.007096	0.000000	0.000000	0.003283
002 畜産	0.000199	0.000000	0.000000	0.002450
003 農業サービス	0.000000	0.000000	0.000000	0.000709
004 林業	0.000102	0.000000	0.000000	0.000764
005 漁業	0.000559	0.000000	0.000000	0.000773
006 金属鉱物	0.000000	0.000000	0.000000	0.000009
007 非金属鉱物	0.000000	0.000000	0.000157	0.001521
008 石炭・原油・天然ガス	0.000023	0.000000	0.000151	0.003553
009 食料品	0.005511	0.000000	0.000758	0.009589
010 飲料	0.002286	0.000000	0.001509	0.002544
011 肥料・有機質肥料(除別掲)	0.000000	0.000000	0.000000	0.000882
012 たばこ	0.000000	0.000000	0.000049	0.000000
013 繊維工業製品	0.000489	0.018718	0.005685	0.004122
014 衣服・その他の繊維既製品	0.004992	0.001813	0.002465	0.001976
015 製材・木製品	0.000816	0.000000	0.001158	0.003761
016 家具・装飾品	0.003463	0.000000	0.000849	0.002569
017 ハルブ・紙・板紙・加工紙	0.000077	0.101697	0.006163	0.004034
018 紙加工品	0.001085	0.339944	0.003726	0.002887
019 印刷・製版・製本	0.003961	0.000000	0.000119	0.006318
020 化学肥料	0.000564	0.000000	0.000715	0.000276
021 無機化学工業製品	0.000035	0.000000	0.001786	0.001392
022 石油化学基礎製品	0.000000	0.000000	0.000000	0.000517
023 有機化学工業製品(除石油化学基礎製品)	0.000062	0.000000	0.001657	0.004527
024 合成樹脂	0.000000	0.000000	0.002153	0.001509
025 化学繊維	0.000000	0.000000	0.002384	0.001567
026 医薬品	0.000005	0.000000	0.000543	0.008316
027 化学最終製品(除医薬品)	0.011908	0.021967	0.004425	0.004178
028 石油製品	0.005193	0.000000	0.015189	0.008295
029 石炭製品	0.000046	0.000000	0.000022	0.001092
030 プラスチック製品	0.001047	0.003751	0.000822	0.007531
031 ゴム製品	0.000782	0.008368	0.001461	0.002788
032 なめし革・毛皮・同製品	0.001044	0.000000	0.000879	0.000199
033 ガラス・ガラス製品	0.000125	0.000000	0.002458	0.001137
034 セメント・セメント製品	0.000000	0.000000	0.001345	0.005172
035 陶磁器	0.000352	0.000000	0.001490	0.001303
036 その他の窯業・土石製品	0.000539	0.004192	0.002232	0.001842
037 鉄鉄・粗鋼	0.000002	0.000000	0.000062	0.000113
038 鋼材	0.000080	0.000000	0.005396	0.010249
039 鉄鋸造品	0.000037	0.000024	0.003287	0.002705
040 その他の鉄鋼製品	0.000000	0.000000	0.001850	0.003419
041 非鉄金属製錬・精製	0.000001	0.000000	0.001881	0.002282
042 非鉄金属加工製品	0.000338	0.000918	0.005539	0.004747
043 建設・建築用金属製品	0.000000	0.000000	0.001257	0.006214
044 その他の金属製品	0.004376	0.000233	0.004103	0.008714
045 一般産業機械	0.000060	0.000000	0.000000	0.006425
046 特殊産業機械	0.000000	0.000000	0.000000	0.009945
047 その他の一般機械器具及び部品	0.000062	0.000000	0.000000	0.001972
048 事務用・サービス用機器	0.000115	0.049818	0.000000	0.000681
049 産業用電気機器	0.000000	0.000000	0.000551	0.003161
050 電子応用装置・電気計測器	0.000000	0.000000	0.000000	0.000464
051 その他の電気機器	0.000144	0.000000	0.001189	0.001850
052 民生用電気機器	0.000000	0.000000	0.000000	0.000269
053 通信機械・同関連機器	0.000017	0.000000	0.000000	0.000484
054 電子計算機・同付属装置	0.000000	0.000000	0.000000	0.001241
055 半導体素子・集積回路	0.000000	0.000000	0.000000	0.005559
056 その他の電子部品	0.000000	0.028623	0.000000	0.013774
057 乗用車	0.000000	0.000000	0.000000	0.000000
058 その他の自動車	0.000000	0.000000	0.000000	0.000059
059 自動車部品・同付属品	0.000000	0.000000	0.000000	0.007190
060 船舶・同修理	0.000000	0.000000	0.000000	0.000454
061 その他の輸送機械・同修理	0.000460	0.000000	0.000000	0.002377
062 精密機械	0.001302	0.000000	0.000000	0.001376
063 その他の製造工業製品	0.007486	0.120152	0.000932	0.003132
064 再生资源回収・加工処理	0.000000	0.000000	0.000000	0.000308
065 建築	0.000000	0.000000	0.000000	0.000000
066 建設補修	0.007162	0.000000	0.000000	0.008633
067 公共事業	0.000000	0.000000	0.000000	0.000000
068 その他の土木建設	0.000000	0.000000	0.000000	0.000000
069 電力	0.013404	0.000000	0.005477	0.012687
070 ガス・熱供給	0.004202	0.000000	0.000667	0.001784
071 水道	0.006545	0.000000	0.008625	0.009176
072 廃棄物処理	0.007572	0.000000	0.002918	0.003123
073 商業	0.029022	0.212524	0.015616	0.039294
074 金融・保険	0.009641	0.000000	0.000932	0.030191
075 不動産仲介及び賃貸	0.010655	0.000000	0.002991	0.008056
076 住宅賃貸料	0.000000	0.000000	0.000000	0.000000
077 住宅賃貸料(帰属賃貸)	0.000000	0.000000	0.000000	0.000000
078 旅客輸送	0.002082	0.000731	0.012582	0.002919
079 運送輸送	0.019424	0.045101	0.003886	0.009886
080 水運	0.000326	0.003463	0.000880	0.001294
081 航空輸送	0.001166	0.000095	0.003192	0.001489
082 貨物利用運送	0.000138	0.002010	0.000135	0.000333
083 倉庫	0.000244	0.004097	0.000344	0.001367
084 運輸付帯サービス	0.000000	0.000000	0.001507	0.003776
085 通信	0.007285	0.000000	0.009257	0.026308
086 放送	0.000106	0.000000	0.011279	0.001980
087 情報サービス	0.004482	0.000000	0.003473	0.010169
088 インターネット附随サービス	0.000185	0.000000	0.000742	0.001220
089 映像・文字情報制作	0.005098	0.000000	0.000058	0.004890
090 公務	0.000000	0.000000	0.009678	0.001461
091 教育	0.000307	0.000000	0.000177	0.000273
092 研究	0.000021	0.000000	0.010041	0.003711
093 医療・保健	0.000058	0.000000	0.000217	0.001201
094 社会保障	0.000000	0.000000	0.000000	0.000000
095 介護	0.000000	0.000000	0.000000	0.000000
096 その他の公共サービス	0.002099	0.000000	0.002878	0.001809
097 広告	0.013557	0.000000	0.007582	0.009107
098 物品賃貸サービス	0.004752	0.000000	0.009635	0.012575
099 自動車・機械修理	0.002177	0.000000	0.005892	0.009446
100 その他の対事業所サービス	0.012650	0.000000	0.014538	0.030643
101 娯楽サービス	0.002692	0.000000	0.000503	0.000401
102 飲食店	0.000000	0.000000	0.000000	0.000000
103 宿泊業	0.000000	0.000000	0.000000	0.000000
104 洗濯・理容・美容・浴場業	0.000520	0.000000	0.002213	0.001372
105 その他の対個人サービス	0.011300	0.000000	0.000483	0.000772
106 事務用品	0.003341	0.000000	0.000264	0.001846
107 分類不明	0.000950	0.000000	0.000000	0.000562
108 内生部門計	0.249983	1.000000	1.145362	0.461563
109 家計外消費支出(行)	0.021812	0.000000	0.004089	0.021282
110 雇用者所得	0.273368	0.000000	0.024547	0.298905
111 営業余剰	0.254568	0.000000	-0.283738	0.095527
112 資本減耗引当	0.111518	0.000000	0.099588	0.085313
113 間接税(除関税・輸入品商品税)	0.088871	0.000000	0.010295	0.042000
114 (控除)経常補助金	-0.000120	0.000000	-0.000143	-0.004590
121 租付加価値部門計	0.750017	0.000000	-0.145362	0.538437
122 県内生産額	1.000000	1.000000	1.000000	1.000000

2 107部門(統合中分類)
第3表 逆行行列係数表 (I-A)⁻¹ 型

	001	002	003	004	005	006	007	008	009	010	011	012	013
	耕種農業	畜産	農業サービス	林業	漁業	金属鉱物	非金属鉱物	石炭・原油・天然ガス	食料品	飲料	肥料・有機質肥料(除別掲)	たばこ	繊維工業製品
001 耕種農業	1.026088	0.142558	0.012682	0.002704	0.003236	0.000000	0.000420	0.000000	0.094334	0.042480	0.119947	0.032223	0.017060
002 畜産	0.012372	1.056158	0.005655	0.001175	0.002579	0.000000	0.000084	0.000000	0.143225	0.005329	0.023257	0.000432	0.003866
003 農業サービス	0.098304	0.085108	1.001591	0.000337	0.000482	0.000000	0.000046	0.000000	0.018666	0.004397	0.012970	0.003091	0.001883
004 林業	0.000346	0.001874	0.000322	1.081592	0.000864	0.000000	0.000953	0.000000	0.002108	0.000430	0.002435	0.000054	0.000296
005 漁業	0.000089	0.001276	0.000102	0.000106	1.010988	0.000000	0.000016	0.000000	0.019111	0.000673	0.002283	0.000006	0.000032
006 金属鉱物	0.000037	0.000016	0.000008	0.000004	0.000008	1.000000	0.000009	0.000000	0.000016	0.000009	0.000015	0.000003	0.000064
007 非金属鉱物	0.000792	0.000287	0.000190	0.000919	0.000132	0.000000	1.001157	0.000000	0.000263	0.000630	0.000242	0.000074	0.000335
008 石炭・原油・天然ガス	0.005865	0.004281	0.006024	0.001378	0.002136	0.000000	0.006956	1.000000	0.006419	0.004801	0.003918	0.001244	0.018802
009 食料品	0.004383	0.068082	0.005063	0.006712	0.021522	0.000000	0.000348	0.000000	1.274362	0.043241	0.146125	0.000286	0.001238
010 飲料	0.000048	0.000368	0.000095	0.000059	0.018376	0.000000	0.000037	0.000000	0.002980	1.001600	0.000394	0.000035	0.000037
011 肥料・有機質肥料(除別掲)	0.027077	0.417645	0.033239	0.000875	0.003480	0.000000	0.000052	0.000000	0.058278	0.003023	1.064940	0.000888	0.001898
012 たばこ	0.000001	0.000001	0.000002	0.000001	0.000000	0.000000	0.000001	0.000000	0.000001	0.000000	0.000001	1.000001	0.000000
013 繊維工業製品	0.003345	0.002317	0.003818	0.003546	0.041281	0.000000	0.009724	0.000000	0.003746	0.003139	0.001811	0.000894	1.225119
014 衣服・その他の繊維製品	0.003987	0.002583	0.001772	0.000897	0.011644	0.000000	0.014857	0.000000	0.003989	0.001410	0.001985	0.000651	0.006365
015 製材・木製品	0.000792	0.006805	0.001333	0.006874	0.003689	0.000000	0.003628	0.000000	0.003270	0.001784	0.006695	0.000215	0.000924
016 家具・装飾品	0.000966	0.001195	0.001119	0.000693	0.001403	0.000000	0.006874	0.000000	0.001928	0.001001	0.001213	0.000982	0.000397
017 ハルブ・紙・板紙・加工紙	0.012922	0.009375	0.020676	0.003984	0.004789	0.000000	0.007049	0.000000	0.022847	0.014621	0.008423	0.008818	0.019359
018 紙加工品	0.017921	0.010683	0.025653	0.003902	0.002975	0.000000	0.003204	0.000000	0.026067	0.016889	0.008486	0.003581	0.011528
019 印刷・製版・製本	0.003775	0.005169	0.005125	0.002330	0.004011	0.000000	0.008078	0.000000	0.020556	0.007422	0.006246	0.004509	0.010168
020 化学肥料	0.046939	0.006661	0.000912	0.000639	0.000388	0.000000	0.000426	0.000000	0.004593	0.002106	0.005587	0.001563	0.003199
021 無機化学工業製品	0.009403	0.005337	0.003448	0.001070	0.003918	0.000000	0.000390	0.000000	0.009444	0.003179	0.003245	0.000977	0.068249
022 石油化学基礎製品	0.006769	0.002630	0.003284	0.001397	0.004162	0.000000	0.004061	0.000000	0.005513	0.002377	0.002219	0.001599	0.052406
023 有機化学工業製品(除石油化学基礎製品)	0.016498	0.007059	0.009272	0.003896	0.011840	0.000000	0.011142	0.000000	0.015542	0.006570	0.006037	0.004427	1.535449
024 合成樹脂	0.002760	0.001584	0.002840	0.002040	0.004788	0.000000	0.001559	0.000000	0.004733	0.003630	0.001359	0.000780	0.011967
025 化学繊維	0.000542	0.000375	0.000599	0.000481	0.004843	0.000000	0.001635	0.000000	0.000600	0.000262	0.003035	0.003806	1.129751
026 医薬品	0.002514	0.011512	0.000599	0.000481	0.000559	0.000000	0.000056	0.000000	0.000189	0.000189	0.001960	0.000129	0.000205
027 化学最終製品(除医薬品)	0.052980	0.013355	0.009411	0.003316	0.007083	0.000000	0.028580	0.000000	0.013371	0.005436	0.008739	0.004235	0.058878
028 石油製品	0.049420	0.048475	0.018375	0.011822	0.011271	0.000000	0.057423	0.000000	0.003876	0.014755	0.017183	0.004506	0.056605
029 石炭製品	0.000401	0.000396	0.000607	0.000153	0.000305	0.000000	0.001660	0.000000	0.000509	0.000444	0.000313	0.000108	0.001330
030 プラスチック製品	0.013922	0.008560	0.015912	0.012154	0.023134	0.000000	0.006936	0.000000	0.028312	0.021392	0.007448	0.002957	0.014052
031 ゴム製品	0.002609	0.002564	0.011117	0.001532	0.002230	0.000000	0.010947	0.000000	0.001701	0.000859	0.001274	0.000377	0.003675
032 なめし革・毛皮・同製品	0.000158	0.000140	0.000170	0.000199	0.000390	0.000000	0.008777	0.000000	0.000242	0.000126	0.000151	0.000074	0.000399
033 ガラス・ガラス製品	0.000498	0.000550	0.000337	0.000676	0.000800	0.000000	0.000770	0.000000	0.001300	0.014414	0.000455	0.000223	0.001420
034 セメント・セメント製品	0.000505	0.000488	0.000387	0.000380	0.000194	0.000000	0.000736	0.000000	0.000412	0.000365	0.000324	0.000121	0.000750
035 陶磁器	0.000151	0.000186	0.000295	0.000104	0.000136	0.000000	0.000204	0.000000	0.000342	0.000373	0.000213	0.000069	0.000200
036 その他の窯業・土石製品	0.003505	0.002238	0.000697	0.000326	0.000555	0.000000	0.001143	0.000000	0.010122	0.006900	0.002105	0.000254	0.000907
037 鉄鉄・粗鋼	0.006030	0.000033	0.000044	0.000024	0.000226	0.000000	0.000160	0.000000	0.000036	0.000058	0.000029	0.000013	0.000038
038 鋼材	0.007013	0.008104	0.007787	0.004154	0.013149	0.000000	0.053150	0.000000	0.008581	0.022219	0.008691	0.002130	0.010025
039 鉄鋳造品	0.000272	0.000308	0.000451	0.000249	0.002720	0.000000	0.001229	0.000000	0.000332	0.000378	0.000262	0.000134	0.000337
040 その他の鉄鋼製品	0.000678	0.000809	0.000760	0.000408	0.019129	0.000000	0.005307	0.000000	0.000923	0.002296	0.000719	0.000255	0.001066
041 非鉄金属錬・精製	0.001221	0.001065	0.001141	0.000550	0.001832	0.000000	0.004714	0.000000	0.002147	0.002228	0.000963	0.000564	0.001868
042 非鉄金属加工製品	0.001249	0.001357	0.001529	0.000716	0.002570	0.000000	0.005107	0.000000	0.004034	0.002664	0.001309	0.000996	0.002217
043 建設・建築用金属製品	0.001193	0.001180	0.000849	0.000418	0.001660	0.000000	0.001864	0.000000	0.01024	0.000923	0.000778	0.000249	0.001750
044 その他の金属製品	0.005160	0.006825	0.003869	0.001984	0.006512	0.000000	0.078269	0.000000	0.008585	0.038539	0.006708	0.001134	0.007515
045 一般産業機械	0.001357	0.001575	0.001952	0.001326	0.002734	0.000000	0.012467	0.000000	0.001389	0.001135	0.001193	0.000348	0.001711
046 特殊産業機械	0.001168	0.001393	0.001679	0.000940	0.000664	0.000000	0.001540	0.000000	0.001053	0.000664	0.001028	0.000285	0.001470
047 その他の一般機械器具及び部品	0.000559	0.000677	0.000786	0.000433	0.001300	0.000000	0.006577	0.000000	0.000583	0.000447	0.000514	0.000149	0.000747
048 事務用・サービス用機器	0.000642	0.000791	0.001006	0.000680	0.000308	0.000000	0.000918	0.000000	0.000703	0.000432	0.000628	0.000183	0.000953
049 産業用電気機器	0.000630	0.000852	0.000903	0.000487	0.002744	0.000000	0.000993	0.000000	0.000630	0.000380	0.000554	0.000166	0.000800
050 電子応用装置・電気計測器	0.000063	0.000073	0.000111	0.000058	0.000531	0.000000	0.000088	0.000000	0.000067	0.000037	0.000058	0.000027	0.000074
051 その他の電気機器	0.000382	0.000625	0.000541	0.000269	0.002032	0.000000	0.000565	0.000000	0.000441	0.000274	0.000354	0.000175	0.000491
052 民生用電気機器	0.000170	0.000203	0.000250	0.000141	0.000070	0.000000	0.000217	0.000000	0.000156	0.000100	0.000152	0.000050	0.000214
053 通信機械・同関連機器	0.000194	0.000236	0.000316	0.000184	0.000328	0.000000	0.000327	0.000000	0.000211	0.000159	0.000198	0.000082	0.000289
054 電子計算機・同付属装置	0.000049	0.000058	0.000070	0.000039	0.000013	0.000000	0.000063	0.000000	0.000045	0.000028	0.000043	0.000013	0.000062
055 半導体素子・集積回路	0.000547	0.000655	0.000993	0.000445	0.000599	0.000000	0.000937	0.000000	0.000560	0.000408	0.000506	0.000177	0.000718
056 その他の電子部品	0.001972	0.002360	0.003454	0.001624	0.001579	0.000000	0.003300	0.000000	0.002080	0.001611	0.001857	0.000773	0.002642
057 乗用車	0.000000	0.000000	0.000000	0.000000	0.000000	0.000000	0.000000	0.000000	0.000000	0.000000	0.000000	0.000000	0.000000
058 その他の自動車	0.000007	0.000005	0.000021	0.000013	0.000004	0.000000	0.000007	0.000000	0.000006	0.000004	0.000006	0.000010	0.000004
059 自動車部品・同付属品	0.005049	0.000903	0.007467	0.004101	0.001380	0.000000	0.009486	0.000000	0.004541	0.002854	0.004458	0.001283	0.006406
060 船舶・同修理													

2 107部門(統合中分類)
第3表 逆行行列係数表 (I-A)⁻¹ 型

	014	015	016	017	018	019	020	021	022	023	024	025	026
	衣服・その他 繊維既製品	製材・木製品	家具・装備品	パルプ・紙・ 板紙・加工紙	紙加工品	印刷・製版 ・製本	化学肥料	無機化学 工業製品	石油化学 基礎製品	有機化学 工業製品 (除石油化学 基礎製品)	合成樹脂	化学繊維	医薬品
001 耕種農業	0.008935	0.000806	0.000451	0.000645	0.000426	0.000259	0.000378	0.000375	0.000000	0.000232	0.000225	0.000273	0.002800
002 畜産	0.002437	0.000369	0.000138	0.000706	0.000328	0.000181	0.000896	0.000336	0.000000	0.000190	0.000183	0.000157	0.001312
003 農業サービス	0.001015	0.000102	0.000053	0.000110	0.000064	0.000037	0.000097	0.000059	0.000000	0.000035	0.000035	0.000037	0.000357
004 林業	0.000475	0.245478	0.010258	0.000283	0.000812	0.000223	0.000198	0.000268	0.000000	0.000150	0.000218	0.000278	0.000193
005 漁業	0.000074	0.000039	0.000026	0.000094	0.000042	0.000024	0.000150	0.000038	0.000000	0.000021	0.000019	0.000013	0.000236
006 金属鉱物	0.000040	0.000008	0.000024	0.000024	0.000018	0.000016	0.000389	0.000998	0.000000	0.000077	0.000043	0.000063	0.000031
007 非金属鉱物	0.000370	0.000371	0.001565	0.002513	0.001045	0.000508	0.013825	0.000700	0.000000	0.000476	0.0000531	0.000563	0.000563
008 石炭・原油・天然ガス	0.013618	0.000499	0.006432	0.034446	0.015895	0.000978	0.080854	0.027552	0.000000	0.027465	0.020543	0.050087	0.006188
009 食料品	0.003267	0.002288	0.000533	0.005878	0.002520	0.001400	0.000649	0.002195	0.000000	0.001064	0.000970	0.000578	0.009482
010 飲料	0.000048	0.000054	0.000044	0.000071	0.000055	0.000040	0.000031	0.000057	0.000000	0.000021	0.000029	0.000028	0.000173
011 飼料・有機質肥料(除別掲)	0.001167	0.000208	0.000090	0.000311	0.000156	0.000090	0.000810	0.000200	0.000000	0.000126	0.000127	0.000117	0.000727
012 たばこ	0.000000	0.000001	0.000000	0.000001	0.000001	0.000001	0.000000	0.000001	0.000000	0.000000	0.000000	0.000000	0.000001
013 繊維工業製品	0.611873	0.003172	0.014841	0.000947	0.000811	0.003259	0.005898	0.002203	0.000000	0.001161	0.001573	0.000973	0.001999
014 衣服・その他の繊維既製品	1.019884	0.002736	0.004082	0.003410	0.004310	0.001867	0.005140	0.001824	0.000000	0.001268	0.001662	0.001504	0.002252
015 製材・木製品	0.001915	1.184720	0.049286	0.001245	0.003895	0.000782	0.000858	0.001021	0.000000	0.000630	0.000926	0.001214	0.000788
016 家具・装備品	0.000383	0.001576	0.012642	0.002684	0.002509	0.001895	0.002133	0.004744	0.000000	0.000267	0.002748	0.002845	0.002922
017 パルプ・紙・板紙・加工紙	0.019384	0.019634	0.025817	1.454683	0.537150	0.228732	0.019265	0.089561	0.000000	0.000843	0.023544	0.012027	0.023657
018 紙加工品	0.013584	0.004602	0.013046	0.004505	1.073500	0.005556	0.010183	0.013956	0.000000	0.003750	0.004624	0.007777	0.017084
019 印刷・製版・製本	0.013088	0.005675	0.010935	0.007023	0.019527	1.079828	0.080101	0.011283	0.000000	0.004748	0.006398	0.008660	0.014424
020 化学肥料	0.002073	0.000705	0.000962	0.000508	0.000640	0.000828	1.208211	0.000717	0.000000	0.020160	0.015151	0.007201	0.001815
021 無機化学工業製品	0.038995	0.004663	0.008212	0.013099	0.009521	0.007530	0.011760	1.270862	0.000000	0.083174	0.064609	0.034014	0.025898
022 石油化学工業製品	0.034902	0.006172	0.007552	0.000438	0.009202	0.011716	0.022932	0.009888	1.000000	0.517461	0.177309	0.023246	0.000443
023 合成樹脂	0.101786	0.016672	0.020835	0.024398	0.025733	0.031713	0.017590	0.024589	0.000000	1.536812	0.872466	0.520873	0.067909
024 化学繊維	0.011189	0.002562	0.008716	0.004951	0.008534	0.013783	0.003312	0.004036	0.000000	0.001222	1.002604	0.054615	0.005901
025 医薬品	0.097656	0.000539	0.002013	0.002266	0.001599	0.000663	0.000852	0.000458	0.000000	0.000197	0.000270	1.000953	0.000376
026 化学最終製品(除医薬品)	0.000169	0.000061	0.000048	0.000090	0.000067	0.000099	0.000099	0.000140	0.000000	0.000072	0.000091	0.000091	1.037340
027 石油製品	0.044237	0.052571	0.034266	0.014788	0.036967	0.055646	0.014173	0.049289	0.000000	0.016100	0.022205	0.022048	0.016131
028 石炭製品	0.038760	0.014835	0.014781	0.086018	0.043231	0.023891	0.028870	0.023182	0.000000	0.024493	0.027591	0.027236	0.014953
029 石炭製品	0.001043	0.000542	0.003141	0.003896	0.001705	0.000946	0.002909	0.002059	0.000000	0.001111	0.000955	0.003452	0.000474
030 プラスチック製品	0.028011	0.012337	0.047595	0.000881	0.030097	0.078109	0.019448	0.003638	0.000000	0.006338	0.008998	0.011847	0.035606
031 ゴム製品	0.007633	0.000178	0.003755	0.001793	0.002119	0.002029	0.002975	0.005100	0.000000	0.003337	0.002911	0.002378	0.002183
032 衣服・毛皮・皮革製品	0.004227	0.000646	0.000955	0.000313	0.000383	0.000256	0.000466	0.000326	0.000000	0.000141	0.000172	0.000277	0.000399
033 ガラス・ガラス製品	0.002750	0.000674	0.032932	0.000628	0.000628	0.000781	0.001003	0.005076	0.000000	0.000900	0.000872	0.000859	0.008482
034 セメント・セメント製品	0.000711	0.000450	0.000683	0.001236	0.000882	0.000490	0.000648	0.000635	0.000000	0.000672	0.001046	0.001441	0.000463
035 陶磁器	0.000234	0.000213	0.001926	0.000253	0.000221	0.000159	0.000159	0.000305	0.000000	0.000147	0.000181	0.000209	0.000175
036 その他の窯業・土石製品	0.000631	0.000694	0.002445	0.002379	0.001246	0.000771	0.001408	0.001312	0.000000	0.001341	0.002708	0.001639	0.001431
037 鉄鋼・粗鋼	0.000048	0.000049	0.000636	0.000047	0.000036	0.000027	0.000036	0.000114	0.000000	0.000037	0.000043	0.000049	0.000041
038 鋼材	0.011272	0.013563	0.232292	0.012058	0.009141	0.006747	0.009771	0.036679	0.000000	0.000811	0.012220	0.013054	0.011833
039 鉄鋼製品	0.000461	0.000414	0.002341	0.000416	0.000319	0.000252	0.000326	0.000889	0.000000	0.000330	0.000366	0.000437	0.000343
040 その他の鉄鋼製品	0.001197	0.001307	0.087432	0.001291	0.000998	0.000721	0.001020	0.003839	0.000000	0.001026	0.001312	0.001362	0.001312
041 非鉄金属・精製	0.002101	0.001955	0.022963	0.001892	0.001601	0.002691	0.001306	0.005182	0.000000	0.001325	0.001558	0.002136	0.001767
042 非鉄金属加工品	0.002760	0.002392	0.028714	0.002901	0.002247	0.004940	0.001542	0.004505	0.000000	0.001685	0.001898	0.003384	0.002532
043 建設・建築用金属製品	0.001875	0.001029	0.005092	0.002971	0.002125	0.001184	0.001580	0.002041	0.000000	0.001640	0.002538	0.003491	0.001130
044 その他の金属製品	0.009142	0.014589	0.102789	0.010008	0.007367	0.005024	0.008603	0.049961	0.000000	0.000787	0.011648	0.009724	0.014371
045 一般産業機械	0.001714	0.002003	0.003472	0.001723	0.001398	0.001444	0.001882	0.004424	0.000000	0.001930	0.001700	0.002210	0.001481
046 特殊産業機械	0.001305	0.001699	0.001116	0.001481	0.001077	0.000863	0.001484	0.003908	0.000000	0.001758	0.001503	0.001968	0.000997
047 その他の一般機械器具及び部品	0.000704	0.000854	0.002645	0.000784	0.000584	0.000493	0.000825	0.001796	0.000000	0.000844	0.000814	0.000878	0.000576
048 事務用・サービス用機器	0.000909	0.000956	0.000792	0.000878	0.000716	0.000602	0.000844	0.002117	0.000000	0.000943	0.000892	0.001109	0.000692
049 産業用電気機器	0.000730	0.000890	0.000987	0.000877	0.000642	0.000497	0.000795	0.001971	0.000000	0.000916	0.000849	0.001115	0.000561
050 電子応用装置・電気計測器	0.000088	0.000089	0.000063	0.000083	0.000062	0.000049	0.000073	0.000189	0.000000	0.000081	0.000074	0.000095	0.000056
051 その他の電気機器	0.000531	0.000483	0.001126	0.000560	0.000379	0.000490	0.000490	0.001371	0.000000	0.000562	0.000507	0.000640	0.000488
052 民生用電気機器	0.000193	0.000247	0.000162	0.000218	0.000162	0.000128	0.000217	0.000559	0.000000	0.000250	0.000216	0.000282	0.000155
053 通信機械・同調装置	0.000282	0.000281	0.000247	0.000247	0.000243	0.000204	0.000250	0.000579	0.000000	0.000261	0.000250	0.000337	0.000418
054 電子計算機・同付装置	0.000056	0.000071	0.000047	0.000062	0.000046	0.000038	0.000063	0.000164	0.000000	0.000073	0.000063	0.000083	0.000044
055 半導体素子・集積回路	0.000075	0.000079	0.000088	0.000074	0.000085	0.000068	0.000069	0.001754	0.000000	0.000768	0.000703	0.000885	0.000634
056 その他の電子部品	0.000249	0.000242	0.002994	0.002726	0.002217	0.004019	0.002612	0.006400	0.000000	0.000219	0.002605	0.003326	0.002717
057 乗用車	0.000000	0.000000	0.000000	0.000000	0.000000	0.000000	0.000000	0.000000	0.000000	0.000000	0.000000	0.000000	0.000000
058 その他の自動車	0.000005	0.000009	0.000004	0.000009	0.000007	0.000005	0.000003	0.000011	0.000000	0.000002	0.000003	0.000004	0.000006
059 自動車部品・同付部品	0.005720	0.007331	0.004776	0.006426	0.004706	0.003844	0.006396	0.017445	0.000000	0.007533	0.005486	0.008471	0.

2 107部門(統合中分類)
第3表 逆行行列係数表 (I-A)⁻¹ 型

	027	028	029	030	031	032	033	034	035	036	037	038	039
	化学最終製品 (除医薬品)	石油製品	石炭製品	プラスチック 製品	ゴム製品	なめし革・毛皮 ・同製品	ガラス ・ガラス製品	セメント ・セメント製品	陶磁器	その他の窯業 ・土石製品	鉄鉄・粗鋼	鋼材	鑄造品
001 耕種農業	0.001713	0.000000	0.001961	0.000191	0.016933	0.000875	0.000218	0.000265	0.000301	0.002184	0.000000	0.000213	0.000273
002 畜産	0.001194	0.000000	0.000115	0.000122	0.000346	0.000089	0.000146	0.000073	0.000195	0.000039	0.000000	0.000061	0.000069
003 農業サービス	0.000245	0.000000	0.000194	0.000027	0.001633	0.000090	0.000031	0.000031	0.000043	0.000030	0.000000	0.000025	0.000032
004 林業	0.001558	0.000000	0.000260	0.000316	0.000167	0.001303	0.000867	0.000415	0.000467	0.000967	0.000000	0.000302	0.001427
005 漁業	0.000157	0.000000	0.000011	0.000012	0.000009	0.000018	0.000012	0.000009	0.000032	0.000045	0.000000	0.000006	0.000015
006 金属鉱物	0.000083	0.000000	0.001102	0.000123	0.000032	0.000006	0.000112	0.000186	0.000454	0.000514	0.000000	0.000036	0.000128
007 非金属鉱物	0.000545	0.000000	0.001444	0.000510	0.000384	0.000164	0.033963	0.150293	0.029513	0.042859	0.000000	0.001660	0.003145
008 石炭・原油・天然ガス	0.012229	0.000000	0.005942	0.011636	0.006933	0.003571	0.014086	0.005424	0.016730	0.008408	0.000000	0.014916	0.018794
009 食料品	0.009844	0.000000	0.000495	0.000551	0.000383	0.000218	0.000516	0.000293	0.001128	0.001897	0.000000	0.000172	0.000284
010 飲料	0.000064	0.000000	0.000044	0.000041	0.000040	0.000101	0.000052	0.000052	0.000045	0.000042	0.000000	0.000055	0.000053
011 飼料・有機肥料(除別掲)	0.000560	0.000000	0.000101	0.000092	0.000544	0.000076	0.000117	0.000055	0.000123	0.000206	0.000000	0.000056	0.000055
012 たばこ	0.000200	0.000000	0.000001	0.000000	0.000001	0.000002	0.000001	0.000001	0.000001	0.000001	0.000000	0.000001	0.000001
013 繊維工業製品	0.002239	0.000000	0.007345	0.002799	0.019317	0.012386	0.004285	0.004362	0.003932	0.014018	0.000000	0.002310	0.003337
014 衣服・その他の繊維製品	0.002304	0.000000	0.011078	0.001772	0.001741	0.004037	0.004008	0.005470	0.004701	0.003744	0.000000	0.002759	0.003849
015 製材・木製品	0.001491	0.000000	0.000972	0.001423	0.000718	0.006222	0.004101	0.001778	0.022370	0.004434	0.000000	0.001407	0.006776
016 家具・装飾品	0.002986	0.000000	0.001842	0.003116	0.002020	0.001535	0.002061	0.003481	0.004893	0.003007	0.000000	0.002861	0.004074
017 ハルブ・紙・板紙・加工紙	0.034522	0.000000	0.005574	0.018763	0.012629	0.013070	0.015244	0.007476	0.042798	0.024081	0.000000	0.008409	0.008114
018 紙加工品	0.032957	0.000000	0.003342	0.006903	0.004262	0.011361	0.009590	0.003075	0.039036	0.007256	0.000000	0.002871	0.003189
019 印刷・製版・製本	0.017611	0.000000	0.004893	0.006317	0.006614	0.008009	0.008939	0.007113	0.008483	0.007307	0.000000	0.006420	0.010528
020 化学肥料	0.010922	0.000000	0.000612	0.003853	0.002872	0.000318	0.000635	0.000368	0.000207	0.000765	0.000000	0.003725	0.000815
021 無機化学工業製品	0.084505	0.000000	0.005034	0.024390	0.029517	0.003192	0.014204	0.004111	0.017785	0.007569	0.000000	0.018104	0.007031
022 石油化学基礎製品	0.108859	0.000000	0.005987	0.081797	0.049009	0.004593	0.008797	0.002640	0.002319	0.008187	0.000000	0.001418	0.002260
023 有機化学工業製品(除石油化学基礎製品)	0.288110	0.000000	0.016387	0.229164	0.145607	0.013226	0.024746	0.007216	0.006446	0.022327	0.000000	0.003749	0.006138
024 合成樹脂	0.016815	0.000000	0.001553	0.198814	0.008688	0.003490	0.012486	0.001495	0.001942	0.008908	0.000000	0.000994	0.001491
025 化学繊維	0.000394	0.000000	0.002160	0.000841	0.002234	0.004593	0.002158	0.000726	0.000727	0.001759	0.000000	0.000404	0.000607
026 医薬品	0.000514	0.000000	0.000053	0.000056	0.000095	0.000064	0.000066	0.000076	0.000052	0.000098	0.000000	0.000042	0.000050
027 化学最終製品(除医薬品)	1.201640	0.000000	0.045753	0.107311	0.013105	0.007137	0.008513	0.017154	0.008187	0.028871	0.000000	0.006223	0.014058
028 石油製品	0.017912	1.000000	0.238639	0.018989	0.012395	0.010290	0.018895	0.047568	0.037514	0.036567	0.000000	0.019797	0.032377
029 石炭製品	0.000858	0.000000	1.000667	0.000909	0.002658	0.000327	0.000646	0.001380	0.000883	0.002511	0.000000	0.023936	0.020218
030 プラスチック製品	0.046174	0.000000	0.005403	1.287225	0.005200	0.019133	0.013498	0.006049	0.008934	0.011597	0.000000	0.005144	0.006577
031 ゴム製品	0.002283	0.000000	0.003351	0.002519	1.040483	0.036918	0.002426	0.003866	0.001759	0.003528	0.000000	0.004115	0.003339
032 なめし革・毛皮・同製品	0.000589	0.000000	0.001577	0.000253	0.000196	1.139147	0.000578	0.001599	0.001079	0.000669	0.000000	0.000276	0.000581
033 ガラス・ガラス製品	0.002238	0.000000	0.000667	0.000645	0.001591	0.000585	1.028342	0.001117	0.000861	0.006579	0.000000	0.000600	0.000947
034 セメント・セメント製品	0.000753	0.000000	0.001255	0.000790	0.000465	0.000329	0.000511	1.273854	0.000505	0.002554	0.000000	0.001621	0.001239
035 陶磁器	0.000390	0.000000	0.000216	0.000300	0.000206	0.000318	0.000228	0.000452	1.013688	0.000234	0.000000	0.000228	0.000298
036 その他の窯業・土石製品	0.001281	0.000000	0.020183	0.001760	0.000912	0.000449	0.011359	0.037900	0.024891	1.072519	0.000000	0.004755	0.025268
037 鉄鉄・粗鋼	0.000680	0.000000	0.000050	0.000059	0.000979	0.000041	0.000075	0.000196	0.000231	0.000122	1.000000	0.004053	0.067974
038 鋼材	0.013987	0.000000	0.013146	0.017185	0.031744	0.006955	0.015027	0.099734	0.022011	0.024986	0.000000	2.807453	0.467836
039 鑄造品	0.000376	0.000000	0.000442	0.000502	0.000483	0.000429	0.000774	0.000750	0.002975	0.001272	0.000000	0.000351	0.009968
040 その他の鉄鋼製品	0.001534	0.000000	0.001334	0.001346	0.002110	0.000698	0.001553	0.000514	0.002755	0.000322	0.000000	0.001155	0.008334
041 非鉄金属製錬・精製	0.010945	0.000000	0.001994	0.002661	0.002776	0.001231	0.003437	0.000505	0.013924	0.019741	0.000000	0.075995	0.017838
042 非鉄金属加工製品	0.007525	0.000000	0.001981	0.003926	0.003380	0.001742	0.002777	0.002858	0.003841	0.005664	0.000000	0.001757	0.003939
043 建設・建築用金属製品	0.001832	0.000000	0.002120	0.001924	0.001121	0.000814	0.001223	0.002785	0.001288	0.003451	0.000000	0.003892	0.003085
044 その他の金属製品	0.016429	0.000000	0.012587	0.008682	0.029366	0.004439	0.010586	0.031895	0.023921	0.015404	0.000000	0.006760	0.027059
045 一般産業機械	0.001718	0.000000	0.002696	0.001904	0.002359	0.001180	0.016967	0.003742	0.004663	0.003913	0.000000	0.001326	0.008126
046 特殊産業機械	0.001259	0.000000	0.001701	0.001499	0.001846	0.000893	0.002857	0.001839	0.001289	0.001856	0.000000	0.001123	0.002572
047 その他の一般機械器具及び部品	0.001001	0.000000	0.001118	0.001361	0.000913	0.000475	0.001868	0.001818	0.006922	0.002165	0.000000	0.000622	0.005093
048 事務用・サービス用機器	0.000834	0.000000	0.000997	0.000895	0.001105	0.000713	0.001291	0.001110	0.000940	0.001109	0.000000	0.000721	0.001410
049 産業用電気機器	0.000711	0.000000	0.000936	0.000905	0.000949	0.000507	0.001334	0.001050	0.000740	0.001089	0.000000	0.000747	0.001446
050 電子応用装置・電気計測器	0.000065	0.000000	0.000087	0.000079	0.000091	0.000071	0.000123	0.000101	0.000075	0.000095	0.000000	0.000063	0.000133
051 その他の電気機器	0.000501	0.000000	0.000518	0.000515	0.000540	0.000460	0.000644	0.000591	0.000498	0.000665	0.000000	0.000497	0.000781
052 民生用電気機器	0.000188	0.000000	0.000248	0.000217	0.000268	0.000145	0.000324	0.000270	0.000189	0.000268	0.000000	0.000166	0.000367
053 通信機械・同関連機器	0.000263	0.000000	0.000293	0.000264	0.000304	0.000254	0.000380	0.000365	0.000260	0.000332	0.000000	0.000238	0.000436
054 電子計算機・同付装置	0.000054	0.000000	0.000071	0.000062	0.000078	0.000039	0.000095	0.000078	0.000054	0.000078	0.000000	0.000048	0.000106
055 半導体素子・集積回路	0.000671	0.000000	0.000785	0.000735	0.000869	0.000675	0.001078	0.000908	0.000868	0.001041	0.000000	0.000568	0.001265
056 その他の電子部品	0.000248	0.000000	0.002808	0.002745	0.003233	0.002226	0.003990	0.003296	0.002882	0.003408	0.000000	0.002088	0.004416
057 乗用車	0.000000	0.000000	0.000000	0.000000	0.000000	0.000000	0.000000	0.000000	0.000000	0.000000	0.000000	0.000000	0.000000
058 その他の自動車	0.000004	0.000000	0.000077	0.000005	0.000006	0.000021	0.000010	0.000011	0.000007	0.000006	0.000000	0.000005	0.000009
059 自動車部品・同付製品	0.005457	0.000000	0.007313	0.006349	0.007983	0.003970	0.009663	0.007928	0.005547	0.008997	0.000000	0.004914	0.018942
060 船舶・同修理	0.000176	0.000000	0.000195	0.000168	0.000108	0.000188	0.000202	0.000433	0.000194	0.000275	0.000000	0.000322	0.000506
061 その他の輸送機械・同修理	0.000971	0.000000	0.000747	0.001030	0.000991	0.001050	0.000981	0.001031	0.000886	0.001576	0.000000	0.000865	0.000899
062 精密機械	0.000395	0.000000	0.000342	0.000502	0.000380	0.000155	0.000432	0.000361	0.000680	0.000396	0.000000	0.000343	0.000464
063 その他の製造工業製品	0.002203	0.000000	0.002304	0.002065	0.001806	0.013221	0.003497	0.003738	0.013326	0.015800	0.000000	0.001932	0.009158
064 再生資源回収・加工処理	0.001197	0.000000	0.000349	0.011347	0.000865	0.000438	0.007457	0.002807	0.010061	0.002697	0.000000	0.003904	0.032188

2 107部門(統合中分類)
第3表 逆行行列係数表 (I-A)⁻¹ 型

	040	041	042	043	044	045	046	047	048	049	050	051	052
	その他の鉄鋼製品	非鉄金属製錬・精製	非鉄金属加工製品	建設・建築用金属製品	その他の金属製品	一般産業機械	特殊産業機械	その他の一般機械器具及び部品	事務用・サービス用機器	産業用電気機器	電子計測装置・電気計測器	その他の電気機器	民生用電気機器
001 耕種農業	0.000177	0.000000	0.000138	0.000212	0.000158	0.000338	0.000603	0.000220	0.000600	0.000410	0.000286	0.000230	0.000475
002 畜産	0.000048	0.000000	0.000053	0.000062	0.000050	0.000077	0.000080	0.000056	0.000168	0.000136	0.000177	0.000227	0.000172
003 農業サービス	0.000021	0.000000	0.000017	0.000026	0.000019	0.000038	0.000064	0.000026	0.000069	0.000050	0.000040	0.000038	0.000059
004 林業	0.000249	0.000000	0.000068	0.000064	0.000491	0.000259	0.000317	0.000273	0.000842	0.000418	0.000312	0.000558	0.000376
005 漁業	0.000006	0.000000	0.000005	0.000007	0.000006	0.000007	0.000007	0.000006	0.000010	0.000008	0.000008	0.000009	0.000008
006 金属鉱物	0.000022	0.000000	0.000019	0.000033	0.000026	0.000139	0.000029	0.000041	0.000037	0.000046	0.000036	0.000059	0.000039
007 非金属鉱物	0.001028	0.000000	0.000294	0.000789	0.000717	0.001488	0.000562	0.000819	0.000873	0.000740	0.000895	0.001977	0.000730
008 石炭・原油・天然ガス	0.010061	0.000000	0.004878	0.006937	0.008506	0.005955	0.005575	0.006779	0.006868	0.006075	0.005674	0.007630	0.007193
009 食料品	0.000149	0.000000	0.000105	0.000204	0.000176	0.000211	0.000182	0.000168	0.000404	0.000272	0.000245	0.000362	0.000282
010 飲料	0.000066	0.000000	0.000034	0.000042	0.000041	0.000050	0.000051	0.000038	0.000051	0.000043	0.000036	0.000038	0.000041
011 飼料・有機質肥料(除別掲)	0.000044	0.000000	0.000052	0.000055	0.000042	0.000071	0.000081	0.000050	0.000159	0.000128	0.000175	0.000218	0.000151
012 たばこ	0.000001	0.000000	0.000000	0.000000	0.000001	0.000001	0.000001	0.000001	0.000001	0.000000	0.000000	0.000001	0.000000
013 繊維工業製品	0.002458	0.000000	0.002010	0.002562	0.002690	0.003230	0.003056	0.002882	0.004398	0.005496	0.004552	0.005278	0.013794
014 衣服・その他の繊維製品	0.002985	0.000000	0.001829	0.002832	0.002722	0.002737	0.002908	0.003653	0.004063	0.007094	0.004102	0.002004	0.004832
015 製材・木製品	0.001161	0.000000	0.004158	0.003077	0.002308	0.001190	0.001475	0.001271	0.003909	0.001940	0.001441	0.002602	0.001744
016 家具・装飾品	0.002337	0.000000	0.001739	0.002329	0.002047	0.002175	0.002302	0.002041	0.002651	0.002930	0.002287	0.003240	0.003611
017 ハルブ・紙・板紙・加工紙	0.007929	0.000000	0.005467	0.007920	0.008314	0.008326	0.008777	0.009677	0.015274	0.015640	0.015925	0.026233	0.020234
018 紙加工品	0.003258	0.000000	0.002115	0.003336	0.006405	0.003948	0.004267	0.007286	0.007093	0.006827	0.010813	0.011746	
019 印刷・製版・製本	0.006312	0.000000	0.005322	0.007192	0.009422	0.008245	0.009715	0.007504	0.020282	0.009976	0.012231	0.008480	0.019650
020 化学肥料	0.002192	0.000000	0.000199	0.000923	0.000850	0.000522	0.000541	0.000537	0.000821	0.000731	0.000411	0.000832	0.000860
021 無機化学工業製品	0.010949	0.000000	0.002332	0.010219	0.005669	0.004884	0.004466	0.005380	0.009763	0.007996	0.010204	0.027607	0.008775
022 有機化学工業製品	0.001158	0.000000	0.003461	0.002362	0.002995	0.002693	0.003482	0.002657	0.010852	0.008858	0.006273	0.009174	0.012569
023 有機化学工業製品(除石油化学基礎製品)	0.003112	0.000000	0.009818	0.006467	0.005774	0.007199	0.009870	0.007447	0.030493	0.024811	0.017630	0.025848	0.035659
024 合成樹脂	0.000935	0.000000	0.005414	0.001826	0.001863	0.002475	0.002865	0.003148	0.013233	0.016181	0.008567	0.013944	0.020014
025 化学繊維	0.000432	0.000000	0.000318	0.000419	0.000421	0.000514	0.000503	0.000480	0.000705	0.000889	0.000693	0.000781	0.001706
026 医薬品	0.000041	0.000000	0.000035	0.000041	0.000036	0.000057	0.000074	0.000045	0.000059	0.000059	0.000071	0.000090	0.000065
027 化学農薬(除医薬品)	0.004677	0.000000	0.003737	0.011610	0.009541	0.009081	0.008743	0.007106	0.028388	0.012501	0.010493	0.014985	0.011493
028 石油製品	0.017317	0.000000	0.018718	0.014230	0.028008	0.014984	0.014237	0.012220	0.014433	0.013163	0.011059	0.011490	0.013258
029 石炭製品	0.013987	0.000000	0.000635	0.005737	0.005112	0.002948	0.002818	0.003548	0.001695	0.002261	0.000808	0.000914	0.001960
030 プラスチック製品	0.004825	0.000000	0.013868	0.008033	0.008751	0.011038	0.014507	0.015532	0.059988	0.049145	0.032211	0.060790	0.070347
031 ゴム製品	0.002913	0.000000	0.001126	0.005193	0.002704	0.010706	0.029678	0.006082	0.025317	0.014270	0.007468	0.002227	0.011322
032 なめし革・毛皮・同製品	0.000254	0.000000	0.000182	0.000519	0.000225	0.000370	0.000322	0.000292	0.000330	0.000362	0.000497	0.000263	0.000283
033 ガラス・ガラス製品	0.000506	0.000000	0.000495	0.001229	0.001201	0.002340	0.001414	0.000631	0.010569	0.002706	0.009299	0.047335	0.006850
034 セメント・セメント製品	0.001220	0.000000	0.000468	0.001185	0.000951	0.000721	0.000696	0.000527	0.000698	0.000531	0.000638	0.000638	0.000552
035 陶磁器	0.000257	0.000000	0.000170	0.000256	0.000455	0.000761	0.000661	0.000448	0.005107	0.004907	0.010006	0.000454	0.003854
036 その他の窯業・土石製品	0.002981	0.000000	0.002968	0.005021	0.004218	0.027813	0.005028	0.007266	0.004343	0.006310	0.004191	0.006092	0.004434
037 鉄鋼・粗鋼	0.002525	0.000000	0.000058	0.002040	0.001164	0.005200	0.002709	0.002857	0.000996	0.001479	0.000201	0.000173	0.000431
038 鋼材	1.626580	0.000000	0.009469	0.571383	0.543622	0.258442	0.227221	0.280868	0.121842	0.186191	0.042340	0.048871	0.165612
039 鉄鋳造品	0.000343	0.000000	0.000582	0.001808	0.005759	0.024546	0.035667	0.036781	0.012289	0.018130	0.002094	0.001515	0.002811
040 その他の鉄鋼製品	1.000968	0.000000	0.001218	0.088044	0.055156	0.023375	0.028132	0.008910	0.013966	0.012812	0.003662	0.006355	0.003034
041 非鉄金属製錬・精製	0.044296	1.000000	0.417681	0.048202	0.042019	0.017125	0.015772	0.030191	0.020839	0.042387	0.022695	0.072420	0.031586
042 非鉄金属加工製品	0.001481	0.000000	1.054336	0.077887	0.040020	0.021916	0.021020	0.043376	0.027807	0.070847	0.031781	0.045888	0.054800
043 建設・建築用金属製品	0.002923	0.000000	0.001173	1.016878	0.003130	0.002967	0.001769	0.002372	0.001392	0.001760	0.001431	0.001434	0.001413
044 その他の金属製品	0.005483	0.000000	0.005272	0.055825	1.054405	0.038430	0.048578	0.043171	0.089381	0.057211	0.030709	0.022963	0.047091
045 一般産業機械	0.001897	0.000000	0.001680	0.003191	0.003671	1.299752	0.043494	0.012711	0.042469	0.012433	0.007502	0.002893	0.025010
046 特殊産業機械	0.001002	0.000000	0.001055	0.001875	0.001262	0.008331	1.202959	0.001162	0.002265	0.001316	0.001481	0.001168	0.001718
047 その他の一般機械器具及び部品	0.000558	0.000000	0.000967	0.002025	0.002278	0.034137	0.019728	1.074189	0.008444	0.016729	0.005313	0.000893	0.009919
048 事務用・サービス用機器	0.000703	0.000000	0.000648	0.001121	0.000831	0.001190	0.000975	0.000795	1.189607	0.000879	0.001032	0.000762	0.000869
049 産業用電気機器	0.000657	0.000000	0.002870	0.000919	0.001753	0.022452	0.001671	0.028379	1.194236	0.001073	0.001914	0.026952	
050 電子計測装置・電気計測器	0.000082	0.000000	0.000054	0.000105	0.000070	0.000755	0.000524	0.000686	0.003612	0.007174	0.049951	0.000068	0.000257
051 その他の電気機器	0.000456	0.000000	0.000356	0.000646	0.000209	0.003324	0.001392	0.021763	0.014062	0.026971	1.063719	0.002248	
052 民生用電気機器	0.000151	0.000000	0.000153	0.000268	0.000183	0.000259	0.000187	0.000162	0.000260	0.000178	0.000195	0.000156	1.093495
053 通信機・同関連機器	0.000233	0.000000	0.000203	0.000248	0.000248	0.001712	0.000348	0.000246	0.000434	0.000304	0.001076	0.000335	0.000335
054 電子計測器・同付属装置	0.000043	0.000000	0.000044	0.000078	0.000053	0.000077	0.000384	0.000047	0.000076	0.000052	0.000058	0.000045	0.000053
055 半導体素子・集積回路	0.000536	0.000000	0.000054	0.001013	0.001745	0.005285	0.006327	0.002666	0.124932	0.049974	0.185763	0.002457	0.087979
056 その他の電子部品	0.001983	0.000000	0.002166	0.003618	0.007883	0.026618	0.017281	0.004958	0.212379	0.084645	0.442495	0.006230	0.157015
057 乗用車	0.000000	0.000000	0.000000	0.000000	0.000000	0.000000	0.000000	0.000000	0.000000	0.000000	0.000000	0.000000	0.000000
058 その他の自動車	0.000009	0.000000	0.000004	0.000005	0.000006	0.000009	0.000008	0.000005	0.000007	0.000005	0.000004	0.000006	0.000005
059 自動車部品・同付属品	0.004379	0.000000	0.004562	0.009143	0.005425	0.007676	0.006983	0.004634	0.007150	0.005248	0.005248	0.004548	0.005354
060 船舶・同修理	0.004436	0.000000	0.000935	0.000925	0.000905	0.000172	0.000175	0.000167	0.000136	0.000154	0.000065	0.000121	0.000122
061 その他の輸送機械・同修理	0.000874	0.000000	0.000630	0.001516	0.000847	0.001039	0.000989	0.001060	0.001147	0.000863	0.001246	0.000878	0.001018
062 精密機械	0.004048	0.000000	0.000291	0.000451	0.000337	0.005292	0.008586	0.000398	0.007936	0.002989	0.000280	0.000317	0.000728
063 その他の製造工業製品	0.001984	0.000000	0.002851	0.002537	0.002003	0.003066	0.002795	0.002196	0.002752	0.002846	0.003165	0.002610	0.002706
064 再生资源回収・加工処理	0.002306	0.000000	0.003285	0.001753	0.001288	0.001505	0.001787	0.002001	0.001591	0.001779	0.000990	0.001568	0.001534
065 建築	0.000000												

2 107部門(統合中分類)
第3表 逆行行列数表 (I-A)⁻¹型

	053	054	055	056	057	058	059	060	061	062	063	064	065
	通信機械・同関連機器	電子計算機・同付属装置	半導体素子・集積回路	その他の電子部品	乗用車	その他の自動車	自動車部品・同付属装置	船舶・同修理	その他の輸送機械・同修理	精密機械	その他の製造工業製品	再生资源回収・加工処理	建築
001 耕種農業	0.000290	0.000226	0.000438	0.000229	0.000000	0.000000	0.000406	0.000346	0.000406	0.000292	0.003804	0.000135	0.000916
002 畜産	0.000170	0.000140	0.000187	0.000150	0.000000	0.000000	0.000116	0.000086	0.000101	0.000140	0.000240	0.000030	0.000088
003 農業サービス	0.000041	0.000032	0.000055	0.000033	0.000000	0.000000	0.000047	0.000040	0.000046	0.000038	0.000379	0.000015	0.000094
004 林業	0.000332	0.000287	0.000307	0.000365	0.000000	0.000000	0.000034	0.000327	0.000249	0.000371	0.000712	0.000196	0.016977
005 漁業	0.000010	0.000007	0.000009	0.000008	0.000000	0.000000	0.000011	0.000007	0.000007	0.000007	0.001104	0.000004	0.000012
006 金属鉱物	0.000040	0.000040	0.000087	0.000051	0.000000	0.000000	0.000029	0.000034	0.000017	0.000038	0.000030	0.000003	0.000065
007 非金属鉱物	0.000905	0.000848	0.001409	0.001762	0.000000	0.000000	0.000639	0.000519	0.000426	0.000784	0.002796	0.000113	0.006867
008 石炭・原油・天然ガス	0.006767	0.005534	0.009722	0.007172	0.000000	0.000000	0.008949	0.006061	0.006454	0.005820	0.008645	0.003545	0.003875
009 食品	0.000265	0.000244	0.000317	0.000294	0.000000	0.000000	0.000453	0.000204	0.000208	0.000230	0.000904	0.000098	0.000382
010 飲料	0.000036	0.000034	0.000031	0.000028	0.000000	0.000000	0.000047	0.000040	0.000045	0.000031	0.000060	0.000040	0.000042
011 飼料・有機肥料(除別掲)	0.000165	0.000133	0.000168	0.000138	0.000000	0.000000	0.000097	0.000073	0.000100	0.000137	0.000228	0.000022	0.000070
012 たばこ	0.000000	0.000000	0.000000	0.000000	0.000000	0.000000	0.000000	0.000001	0.000001	0.000000	0.000000	0.000000	0.000001
013 繊維工業製品	0.004933	0.004823	0.010798	0.005479	0.000000	0.000000	0.003034	0.007109	0.002103	0.004056	0.008064	0.002705	0.005306
014 衣服・その他の繊維既製品	0.004741	0.004578	0.007564	0.004332	0.000000	0.000000	0.002525	0.003015	0.001778	0.003028	0.005784	0.002245	0.003401
015 製材・木製品	0.001529	0.001322	0.001406	0.001683	0.000000	0.000000	0.001672	0.010693	0.001121	0.001731	0.033645	0.000910	0.081637
016 家具・装飾品	0.003614	0.004146	0.003703	0.003193	0.000000	0.000000	0.002874	0.004808	0.001953	0.002646	0.010205	0.001477	0.022048
017 ハルパ・紙・板紙・加工紙	0.017714	0.014968	0.018502	0.019539	0.000000	0.000000	0.008210	0.007551	0.007167	0.015752	0.031048	0.005217	0.015815
018 紙加工品	0.006492	0.005629	0.006495	0.007668	0.000000	0.000000	0.004366	0.003263	0.003141	0.011281	0.010531	0.002741	0.003325
019 印刷・製版・製本	0.016033	0.014380	0.018054	0.012681	0.000000	0.000000	0.006550	0.009222	0.006763	0.010551	0.017829	0.005221	0.005972
020 化学肥料	0.000556	0.000474	0.000727	0.000554	0.000000	0.000000	0.001337	0.000624	0.000523	0.000587	0.011313	0.000077	0.000452
021 無機化学工業製品	0.010034	0.009433	0.019069	0.013746	0.000000	0.000000	0.008630	0.004883	0.003870	0.007332	0.012939	0.000946	0.003870
022 石油化学基礎製品	0.008950	0.007823	0.012734	0.009369	0.000000	0.000000	0.007492	0.007721	0.003243	0.009667	0.015328	0.000878	0.003220
023 有機化学工業製品(除石油化学基礎製品)	0.025104	0.021953	0.036296	0.026312	0.000000	0.000000	0.020460	0.021439	0.009017	0.027058	0.042249	0.002476	0.008870
024 合成樹脂	0.015634	0.012966	0.016674	0.013493	0.000000	0.000000	0.007389	0.017281	0.002780	0.019224	0.018031	0.000915	0.003569
025 化学繊維	0.000779	0.000734	0.001478	0.000808	0.000000	0.000000	0.000468	0.000922	0.000352	0.001736	0.007594	0.000392	0.000761
026 医薬品	0.000077	0.000058	0.000058	0.000059	0.000000	0.000000	0.000062	0.000047	0.000061	0.000059	0.000993	0.000047	0.000038
027 化学農薬(除医薬品)	0.010578	0.010590	0.012582	0.012418	0.000000	0.000000	0.043414	0.009641	0.013458	0.009380	0.070117	0.002279	0.015067
028 石油製品	0.012434	0.010362	0.016812	0.013747	0.000000	0.000000	0.014387	0.013733	0.014739	0.012560	0.016280	0.048884	0.012470
029 石炭製品	0.001010	0.000761	0.001085	0.000924	0.000000	0.000000	0.005614	0.002326	0.002813	0.000993	0.001351	0.000417	0.001816
030 プラスチック製品	0.068730	0.053294	0.061273	0.034233	0.000000	0.000000	0.030957	0.028804	0.013226	0.064474	0.098269	0.004675	0.019172
031 ゴム製品	0.006834	0.003979	0.010974	0.003601	0.000000	0.000000	0.014235	0.010164	0.017673	0.009059	0.010025	0.003496	0.001830
032 なめし革・毛皮・同製品	0.000399	0.000320	0.000484	0.000444	0.000000	0.000000	0.000301	0.000312	0.000302	0.001226	0.000673	0.000132	0.000302
033 ガラス・ガラス製品	0.000321	0.000752	0.011978	0.018212	0.000000	0.000000	0.000355	0.001889	0.001810	0.008142	0.006665	0.000486	0.004680
034 セメント・セメント製品	0.000568	0.000513	0.000540	0.000699	0.000000	0.000000	0.000715	0.000606	0.000432	0.000504	0.001218	0.000038	0.002831
035 陶磁器	0.010269	0.009831	0.013066	0.009438	0.000000	0.000000	0.000853	0.000520	0.000306	0.006328	0.001470	0.000195	0.006292
036 その他の窯業・土石製品	0.004460	0.004726	0.012316	0.004943	0.000000	0.000000	0.003736	0.004446	0.002551	0.004254	0.002233	0.011988	0.000392
037 鉄鋼・粗鋼	0.006185	0.000199	0.001255	0.000143	0.000000	0.000000	0.001990	0.003470	0.002440	0.002821	0.000691	0.000050	0.000352
038 鋼材	0.057562	0.037877	0.420223	0.444334	0.000000	0.000000	0.587253	0.148143	0.214748	0.061715	0.056815	0.008460	0.123276
039 鉄鋳造品	0.001508	0.002145	0.000954	0.001163	0.000000	0.000000	0.011708	0.042534	0.031885	0.002260	0.009119	0.006529	0.002395
040 その他の鉄鋼製品	0.004802	0.004042	0.003611	0.005585	0.000000	0.000000	0.034453	0.025131	0.033027	0.007791	0.005931	0.000846	0.011121
041 非鉄金属製錬・精製	0.028463	0.022346	0.042654	0.035502	0.000000	0.000000	0.031466	0.015448	0.011614	0.029925	0.032468	0.000906	0.010935
042 非鉄金属加工製品	0.040166	0.030648	0.029343	0.049073	0.000000	0.000000	0.030341	0.022594	0.010799	0.034582	0.054341	0.001223	0.015283
043 建設・建築用金属製品	0.001489	0.001292	0.001325	0.001777	0.000000	0.000000	0.001767	0.015665	0.001704	0.001272	0.013251	0.001030	0.079032
044 その他の金属製品	0.030774	0.029381	0.024618	0.037316	0.000000	0.000000	0.031210	0.045894	0.018052	0.030125	0.032951	0.003723	0.036346
045 一般産業機械	0.005062	0.004853	0.008313	0.004855	0.000000	0.000000	0.006709	0.038519	0.032827	0.009400	0.006409	0.002594	0.011077
046 特殊産業機械	0.001350	0.001211	0.001913	0.001366	0.000000	0.000000	0.001216	0.007267	0.002020	0.001445	0.001049	0.002260	0.000927
047 その他の一般機械器具及び部品	0.006927	0.006649	0.004815	0.004815	0.000000	0.000000	0.007895	0.019124	0.009023	0.004959	0.002676	0.001072	0.001309
048 事務用・サービス用機器	0.000942	0.000833	0.001171	0.000886	0.000000	0.000000	0.000736	0.000863	0.001135	0.000751	0.000762	0.001212	0.000613
049 産業用電気機器	0.021473	0.031132	0.002035	0.003912	0.000000	0.000000	0.014704	0.028376	0.007374	0.012616	0.000974	0.001218	0.003090
050 電子応用装置・電気計測器	0.000386	0.000426	0.000152	0.000273	0.000000	0.000000	0.000156	0.008669	0.000152	0.004029	0.000073	0.000139	0.000178
051 その他の電気機器	0.003746	0.028819	0.114038	0.032164	0.000000	0.000000	0.007262	0.003005	0.010909	0.005064	0.005064	0.000587	0.005623
052 民生用電気機器	0.000195	0.000175	0.000270	0.000194	0.000000	0.000000	0.000163	0.000559	0.000458	0.000153	0.000159	0.000337	0.004280
053 通信機械・同関連機器	1.020677	0.000388	0.000448	0.000623	0.000000	0.000000	0.000232	0.001488	0.000951	0.000301	0.000510	0.000401	0.001658
054 電子計算機・同付属装置	0.000104	0.000104	0.000079	0.000057	0.000000	0.000000	0.000047	0.000048	0.000056	0.000045	0.000043	0.000093	0.000040
055 半導体素子・集積回路	0.148270	0.207722	1.109155	0.137718	0.000000	0.000000	0.007399	0.004263	0.002579	0.094134	0.014853	0.000965	0.001297
056 その他の電子部品	0.462530	0.433445	0.384678	1.388220	0.000000	0.000000	0.011134	0.011896	0.005546	0.255222	0.019797	0.003450	0.004148
057 乗用車	0.000000	0.000000	0.000000	0.000000	0.000000	0.000000	0.000000	0.000000	0.000000	0.000000	0.000000	0.000000	0.000000
058 その他の自動車	0.000004	0.000004	0.000004	0.000003	0.000000	0.000000	0.000005	0.000007	0.000008	0.000004	0.000005	0.000004	0.000006
059 自動車部品・同付属品	0.005827	0.005227	0.000964	0.005858	0.000000	0.000000	1.763387	0.004749	0.233254	0.004520	0.004400	0.009581	0.003020
060 船舶・同修理	0.000091	0.000082	0.000096	0.000091	0.000000	0.000000	0.000247	1.240761	0.000219	0.000089	0.000197	0.005257	0.00136
061 その他の輸送機械・同修理	0.001257	0.001126	0.000964	0.001122	0.000000	0.000000	0.000734	0.000856	1.128716	0.000834	0.000806	0.000714	0.000748
062 精密機械	0.002251	0.000885	0.000700	0.001171	0.000000	0.000000	0.001289	0.002200	0.000613	0.0112914	0.002975	0.000267	0.00513
063 その他の製造工業製品	0.005147	0.002524	0.002881	0.002862	0.000000	0.000000	0.002840	0.002983	0.002928	0.003096	1.088555	0.001285	0.004649
064 再生资源回収・加工処理	0.001358	0.001149	0.001671	0.001322	0.000000	0.000000	0.001975	0.002036	0.001631	0.001258	0.001903	1.000224	0.000883
065 建築													

2 107部門(統合中分類)
第3表 逆行行列係数表 (I-A)⁻¹ 型

	066	067	068	069	070	071	072	073	074	075	076	077	078
	建設修繕	公共事業	その他の土木建設	電力	ガス・熱供給	水道	廃棄物処理	商業	金融・保険	不動産仲介及び賃貸	住宅賃貸料	住宅賃貸料(帰属家賃)	鉄道輸送
001 耕種農業	0.000283	0.003636	0.002235	0.000127	0.000076	0.000259	0.000294	0.000236	0.000085	0.000081	0.000048	0.000021	0.000111
002 畜産	0.000073	0.000082	0.000071	0.000051	0.000033	0.000056	0.000041	0.000039	0.000026	0.000018	0.000012	0.000005	0.000037
003 農業サービス	0.000032	0.000352	0.000218	0.000016	0.000010	0.000029	0.000031	0.000026	0.000011	0.000010	0.000006	0.000002	0.000015
004 林業	0.003492	0.000918	0.001253	0.000490	0.000337	0.000379	0.000153	0.000327	0.000135	0.000110	0.000024	0.000133	0.000248
005 漁業	0.000017	0.000009	0.000010	0.000005	0.000004	0.000009	0.000007	0.000007	0.000005	0.000006	0.000003	0.000001	0.000005
006 金属鉱物	0.000096	0.000057	0.000088	0.000017	0.000010	0.000063	0.000011	0.000004	0.000003	0.000003	0.000006	0.000004	0.000007
007 非金属鉱物	0.006312	0.034449	0.027352	0.001117	0.000551	0.000087	0.000223	0.000162	0.000104	0.000149	0.000396	0.000233	0.000342
008 石炭・原油・天然ガス	0.004442	0.003615	0.004081	0.137141	0.428764	0.011897	0.007985	0.005001	0.001942	0.004239	0.000778	0.000299	0.011052
009 食料品	0.000288	0.000171	0.000202	0.000092	0.000106	0.000275	0.000199	0.000137	0.000126	0.000096	0.000059	0.000025	0.000107
010 飲料	0.000040	0.000042	0.000055	0.000019	0.000016	0.000038	0.000021	0.000157	0.000019	0.000033	0.000019	0.000007	0.000039
011 飼料・有機肥料(除別掲)	0.000052	0.000123	0.000090	0.000050	0.000028	0.000039	0.000029	0.000065	0.000017	0.000012	0.000008	0.000004	0.000030
012 たばこ	0.000001	0.000001	0.000001	0.000000	0.000000	0.000001	0.000000	0.000001	0.000000	0.000000	0.000000	0.000000	0.000001
013 繊維工業製品	0.006641	0.002975	0.002896	0.001269	0.001406	0.003213	0.002513	0.003556	0.002079	0.000906	0.000081	0.000390	0.002634
014 衣服・その他の繊維製品	0.004158	0.003527	0.003385	0.001203	0.001331	0.003204	0.003255	0.004435	0.002855	0.000923	0.000663	0.000317	0.002809
015 製材・木製品	0.016465	0.003274	0.005318	0.002322	0.001566	0.001762	0.000694	0.001550	0.000624	0.000511	0.001132	0.000626	0.001166
016 家具・装飾品	0.028441	0.001802	0.001811	0.003125	0.003411	0.006199	0.004871	0.002791	0.004300	0.001883	0.000365	0.001439	0.002498
017 ハルブ・紙・板紙・加工紙	0.013085	0.005800	0.005790	0.005141	0.006147	0.010978	0.006590	0.011432	0.014522	0.005543	0.003407	0.001588	0.006141
018 紙加工品	0.006135	0.002462	0.002422	0.001637	0.002071	0.003256	0.003225	0.008961	0.004172	0.001604	0.001077	0.000480	0.002436
019 印刷・製版・製本	0.007000	0.000608	0.005659	0.007669	0.009723	0.013016	0.007958	0.013218	0.028482	0.005995	0.003579	0.001902	0.008220
020 化学肥料	0.000484	0.000764	0.000583	0.000225	0.000286	0.000379	0.000161	0.000098	0.000085	0.000064	0.000057	0.000026	0.000111
021 無機化学工業製品	0.004531	0.003321	0.004040	0.001054	0.001035	0.022408	0.009728	0.000994	0.000848	0.000500	0.000484	0.000231	0.001144
022 石油化学基礎製品	0.004055	0.002374	0.002800	0.000986	0.001368	0.006223	0.001983	0.001132	0.001077	0.000504	0.000520	0.000238	0.000904
023 有機化学工業製品(除石油化学基礎製品)	0.011224	0.006598	0.007784	0.002720	0.002830	0.017378	0.005581	0.003160	0.002983	0.001394	0.001441	0.000661	0.002520
024 合成樹脂	0.005227	0.003161	0.003819	0.000950	0.000860	0.012672	0.001369	0.001552	0.001397	0.000597	0.000712	0.000322	0.000922
025 化学繊維	0.000983	0.000519	0.000530	0.000228	0.000233	0.000541	0.000427	0.000583	0.000355	0.000173	0.000141	0.000064	0.000423
026 医薬品	0.000039	0.000066	0.000075	0.000022	0.000029	0.000168	0.000149	0.000043	0.000037	0.000024	0.000014	0.000006	0.000114
027 化学最終製品(除医薬品)	0.015536	0.007034	0.008457	0.004049	0.006324	0.006984	0.006847	0.002964	0.003713	0.001949	0.001782	0.000824	0.003147
028 石油製品	0.014634	0.002930	0.002650	0.047994	0.055168	0.018693	0.007209	0.004271	0.004913	0.003323	0.000860	0.001134	0.001314
029 石炭製品	0.001719	0.019288	0.009734	0.013263	0.000412	0.001220	0.000936	0.000385	0.000186	0.000366	0.000152	0.000075	0.001313
030 プラスチック製品	0.003038	0.018332	0.021642	0.004808	0.004638	0.080227	0.007686	0.008880	0.008026	0.003257	0.004093	0.001852	0.004827
031 ゴム製品	0.002273	0.000558	0.006288	0.002357	0.000772	0.003465	0.012159	0.000654	0.000667	0.000338	0.000277	0.000129	0.001922
032 なめし革・毛皮・同製品	0.000406	0.000566	0.000542	0.000446	0.004311	0.000322	0.000303	0.000398	0.000267	0.000120	0.000078	0.000033	0.000280
033 ガラス・ガラス製品	0.004653	0.000774	0.000937	0.000832	0.000543	0.001388	0.000746	0.000427	0.000360	0.000235	0.000289	0.000197	0.000510
034 セメント・セメント製品	0.042787	0.108005	0.059715	0.002277	0.003446	0.002967	0.000769	0.000482	0.000327	0.000270	0.000388	0.001556	0.001570
035 陶磁器	0.001495	0.000470	0.001026	0.000228	0.000178	0.000292	0.000494	0.000322	0.000099	0.000079	0.000119	0.000062	0.000139
036 その他の窯業・土石製品	0.018537	0.010993	0.011745	0.003256	0.001715	0.008232	0.000692	0.000498	0.000296	0.000457	0.001147	0.000668	0.001129
037 鉄鋼・粗鋼	0.000437	0.000382	0.000598	0.000073	0.000046	0.000139	0.000036	0.000024	0.000019	0.000018	0.000032	0.000017	0.000187
038 鋼材	0.153460	0.111014	0.143810	0.021010	0.014927	0.022404	0.008286	0.006857	0.004433	0.004215	0.010490	0.005906	0.022308
039 鉄鋳造品	0.003194	0.003310	0.011650	0.000628	0.000356	0.001578	0.000346	0.000219	0.000183	0.000159	0.000249	0.000132	0.000208
040 その他の鉄鋼製品	0.016922	0.006094	0.008647	0.002147	0.001685	0.002272	0.001012	0.000754	0.000660	0.000516	0.001233	0.000659	0.003049
041 非鉄金属製錬・精製	0.014059	0.007732	0.017711	0.004636	0.001501	0.002822	0.001018	0.000831	0.000585	0.000564	0.001015	0.000548	0.001807
042 非鉄金属加工製品	0.020053	0.010117	0.032610	0.009074	0.002107	0.004078	0.001430	0.001130	0.000832	0.000839	0.001425	0.000775	0.002339
043 建設・建築用金属製品	0.103224	0.045156	0.080654	0.005514	0.008289	0.007185	0.001248	0.001180	0.000811	0.001725	0.006182	0.003627	0.003844
044 その他の金属製品	0.097070	0.020682	0.018125	0.017957	0.010376	0.012617	0.004035	0.005638	0.002023	0.002500	0.006766	0.003718	0.006486
045 一般産業機械	0.002330	0.012240	0.011742	0.003246	0.007600	0.003389	0.001820	0.000561	0.000702	0.000345	0.000281	0.000130	0.002779
046 特殊産業機械	0.001340	0.001248	0.001412	0.002989	0.000521	0.002333	0.001612	0.000367	0.000536	0.000244	0.000173	0.000081	0.000668
047 その他の一般機械器具及び部品	0.001892	0.001308	0.001336	0.000369	0.000369	0.000950	0.000851	0.000279	0.000293	0.000174	0.000171	0.000086	0.000995
048 事務用・サービス用機器	0.000799	0.000818	0.000925	0.001533	0.000452	0.001273	0.001053	0.000555	0.000702	0.000303	0.000170	0.000071	0.000527
049 産業用電気機器	0.005821	0.004221	0.006077	0.001688	0.000676	0.001489	0.000841	0.000279	0.000321	0.000222	0.000399	0.000224	0.001009
050 電子応用装置・電気計測器	0.000136	0.000740	0.000666	0.000138	0.000034	0.000126	0.000078	0.000034	0.000035	0.000025	0.000020	0.000008	0.000056
051 その他の電気機器	0.004083	0.001847	0.002441	0.000928	0.000467	0.001006	0.000445	0.000548	0.000254	0.000251	0.000316	0.000161	0.001249
052 民生用電気機器	0.000194	0.000178	0.000204	0.000442	0.000079	0.000335	0.000231	0.000060	0.000087	0.000042	0.000029	0.000013	0.000111
053 通信機械・同関連機器	0.000495	0.003114	0.002626	0.000144	0.000144	0.000447	0.000307	0.000260	0.000215	0.000247	0.000118	0.000044	0.000270
054 電子計算機・同付属装置	0.000057	0.000054	0.000059	0.000125	0.000023	0.000101	0.000068	0.000018	0.000026	0.000015	0.000010	0.000004	0.000028
055 半導体素子・集積回路	0.001113	0.001358	0.001410	0.001305	0.000030	0.001118	0.000758	0.000471	0.000408	0.000223	0.000156	0.000037	0.000498
056 その他の電子部品	0.000433	0.000420	0.004333	0.004793	0.001240	0.004034	0.002709	0.001716	0.001729	0.000882	0.000572	0.000237	0.001613
057 乗用車	0.000000	0.000000	0.000000	0.000000	0.000000	0.000000	0.000000	0.000000	0.000000	0.000000	0.000000	0.000000	0.000000
058 その他の自動車	0.000005	0.000008	0.000011	0.000003	0.000002	0.000007	0.000004	0.000005	0.000004	0.000006	0.000004	0.000001	0.000007
059 自動車部品・同付属品	0.005790	0.005200	0.005910	0.012764	0.002256	0.010002	0.007125	0.001792	0.002493	0.001115	0.000782	0.000368	0.017339
060 船舶・同修理													

2 107部門(統合中分類)
第3表 逆行係数表 (I-A)⁻¹ 型

	079	080	081	082	083	084	085	086	087	088	089	090	091
	道路輸送 (除自家輸送)	水運	航空輸送	貨物利用運送	倉庫	運輸付帯 サービス	通信	放送	情報サービス	インターネット 附随サービス	映像・文字 情報制作	公務	教育
001 耕種農業	0.000164	0.000230	0.000229	0.000122	0.000111	0.000387	0.000098	0.000243	0.000110	0.000124	0.000263	0.000334	0.000301
002 畜産	0.000032	0.000049	0.000070	0.000029	0.000035	0.000141	0.000058	0.000069	0.000034	0.000088	0.000149	0.000098	0.000036
003 農業サービス	0.000018	0.000026	0.000027	0.000014	0.000013	0.000047	0.000016	0.000065	0.000015	0.000022	0.000049	0.000039	0.000025
004 林業	0.000272	0.000359	0.000856	0.000163	0.000407	0.002487	0.000165	0.000239	0.000130	0.000212	0.000240	0.000388	0.000144
005 漁業	0.000006	0.000006	0.000016	0.000006	0.000006	0.000039	0.000007	0.000020	0.000010	0.000009	0.000029	0.000047	0.000008
006 金属鉱物	0.000004	0.000004	0.000005	0.000004	0.000007	0.000006	0.000004	0.000006	0.000003	0.000005	0.000008	0.000008	0.000008
007 非金属鉱物	0.000129	0.000142	0.000170	0.000146	0.000231	0.000261	0.000160	0.000251	0.000097	0.000215	0.000482	0.000358	0.000217
008 石炭・原油・天然ガス	0.002337	0.002130	0.003219	0.002593	0.000831	0.004552	0.003120	0.004325	0.001981	0.003916	0.007460	0.005458	0.003959
009 食品	0.000143	0.000135	0.000348	0.000135	0.000147	0.000855	0.000131	0.000407	0.000147	0.000162	0.001134	0.000598	0.000168
010 飲料	0.000069	0.000059	0.000218	0.000047	0.000028	0.000623	0.000051	0.000066	0.000023	0.000064	0.000049	0.000043	0.000017
011 飼料・有機肥料(除別掲)	0.000022	0.000030	0.000042	0.000019	0.000024	0.000070	0.000053	0.000075	0.000025	0.000085	0.000087	0.000055	0.000036
012 たばこ	0.000000	0.000001	0.000001	0.000001	0.000000	0.000001	0.000001	0.000001	0.000000	0.000002	0.000001	0.000000	0.000000
013 繊維工業製品	0.001890	0.000808	0.003092	0.002037	0.002125	0.009794	0.001609	0.006879	0.002222	0.002176	0.002774	0.004336	0.000748
014 衣服・その他の繊維製品	0.002223	0.004412	0.003771	0.001360	0.001843	0.002520	0.001665	0.002748	0.002426	0.002342	0.002159	0.005668	0.000637
015 製材・木製品	0.001287	0.001625	0.004097	0.000762	0.001932	0.011963	0.000767	0.001074	0.000592	0.000986	0.001302	0.001723	0.000665
016 家具・装飾品	0.001489	0.002782	0.002961	0.001818	0.005070	0.004028	0.004522	0.003318	0.004344	0.005942	0.003009	0.005219	0.003372
017 ハルブ・紙・板紙・加工紙	0.006505	0.006849	0.012021	0.012550	0.016407	0.022637	0.009702	0.051612	0.016687	0.011916	0.021604	0.013753	0.008855
018 紙加工品	0.003273	0.003455	0.005639	0.003641	0.009981	0.012346	0.002608	0.003382	0.002467	0.003030	0.003435	0.003428	0.002135
019 印刷・製版・製本	0.006109	0.007208	0.008258	0.009031	0.005831	0.010920	0.016530	0.030675	0.013061	0.019629	0.089997	0.025909	0.011089
020 化学肥料	0.000102	0.000103	0.000147	0.000097	0.000112	0.000156	0.000094	0.000226	0.000097	0.000118	0.000368	0.000167	0.000075
021 無機化学工業製品	0.001058	0.001148	0.001384	0.000967	0.001734	0.001683	0.000959	0.002036	0.000915	0.001073	0.004208	0.002162	0.000878
022 石油化学基礎製品	0.001104	0.001194	0.001414	0.001037	0.001155	0.001832	0.000867	0.002094	0.001257	0.001078	0.004407	0.001818	0.000789
023 有機化学工業製品(除石油化学基礎製品)	0.003107	0.003934	0.003964	0.002905	0.003230	0.005168	0.002394	0.005759	0.003487	0.002968	0.012112	0.005065	0.002227
024 合成樹脂	0.001049	0.001116	0.001471	0.001170	0.001529	0.000924	0.000924	0.001749	0.001719	0.001105	0.003034	0.001932	0.000734
025 化学繊維	0.000311	0.001052	0.000512	0.000325	0.000338	0.000449	0.000331	0.000531	0.000380	0.000436	0.000629	0.000812	0.000156
026 医薬品	0.000034	0.000070	0.000049	0.000043	0.000132	0.000072	0.000145	0.000129	0.000098	0.000098	0.000057	0.000741	0.000118
027 化学最終製品(除医薬品)	0.003412	0.002629	0.004542	0.003111	0.003088	0.004439	0.003173	0.011162	0.004148	0.004076	0.023561	0.006448	0.002163
028 石油製品	0.079820	0.091022	0.125339	0.022010	0.008141	0.007288	0.006034	0.010715	0.004299	0.003637	0.019765	0.012665	0.007441
029 石炭製品	0.000316	0.000248	0.000534	0.000304	0.000920	0.000526	0.000301	0.000430	0.000212	0.000378	0.000812	0.000606	0.000321
030 プラスチック製品	0.005359	0.004310	0.007936	0.006227	0.008773	0.012952	0.004790	0.008626	0.010026	0.005657	0.013855	0.008812	0.004006
031 ゴム製品	0.004941	0.003944	0.002948	0.002780	0.001665	0.000956	0.000154	0.001335	0.000686	0.001292	0.001070	0.003812	0.000553
032 なめし革・毛皮・同製品	0.000138	0.000182	0.000199	0.000138	0.000202	0.000189	0.000282	0.000171	0.000217	0.000253	0.000590	0.000119	0.000174
033 ガラス・ガラス製品	0.000915	0.000383	0.000675	0.000650	0.000535	0.000508	0.000517	0.000724	0.000412	0.000679	0.000573	0.001008	0.000784
034 セメント・セメント製品	0.000310	0.000578	0.000498	0.000462	0.001509	0.001146	0.000627	0.000595	0.000186	0.000889	0.000493	0.001217	0.000746
035 陶磁器	0.000284	0.000281	0.000159	0.000205	0.000142	0.000142	0.000141	0.000140	0.000134	0.000132	0.000234	0.000623	0.000186
036 その他の窯業・土石製品	0.000520	0.000498	0.000649	0.000517	0.000955	0.000771	0.000516	0.000662	0.000231	0.000642	0.000729	0.001050	0.001390
037 鉄鋼・粗鋼	0.000072	0.000099	0.000245	0.000052	0.000039	0.000046	0.000032	0.000020	0.000039	0.000031	0.000130	0.000202	0.000031
038 鋼材	0.015242	0.009615	0.027618	0.010574	0.011408	0.015401	0.006593	0.007356	0.004403	0.002858	0.006611	0.019607	0.005289
039 鉄鋳造品	0.000743	0.001132	0.003058	0.000539	0.000331	0.000337	0.000393	0.000192	0.000370	0.000303	0.001483	0.000212	0.000699
040 その他の鉄鋼製品	0.001287	0.001319	0.003663	0.000984	0.001368	0.001248	0.000876	0.000888	0.000647	0.001121	0.000824	0.002559	0.000699
041 非鉄金属製錬・精製	0.001498	0.001067	0.001920	0.001144	0.001275	0.001318	0.000867	0.001482	0.000895	0.001093	0.001681	0.002717	0.000748
042 非鉄金属加工製品	0.001897	0.001481	0.002097	0.001506	0.001846	0.001597	0.001213	0.001968	0.000984	0.001537	0.002263	0.003856	0.001054
043 建設・建築用金属製品	0.000778	0.002452	0.001268	0.001117	0.003657	0.002771	0.001487	0.001444	0.000505	0.001245	0.003223	0.001830	0.001830
044 その他の金属製品	0.004948	0.006025	0.005802	0.003525	0.005409	0.009206	0.003388	0.003678	0.001991	0.004198	0.004233	0.013324	0.002890
045 一般産業機械	0.005923	0.001477	0.004814	0.003646	0.014049	0.001179	0.000925	0.001309	0.000866	0.001027	0.001036	0.002697	0.000541
046 特殊産業機械	0.005614	0.000539	0.001895	0.003353	0.000970	0.000814	0.000753	0.001031	0.000679	0.000805	0.000738	0.001086	0.000409
047 その他の一般機械器具及び部品	0.002379	0.000671	0.001732	0.001469	0.000834	0.000778	0.000445	0.000575	0.000341	0.000450	0.000430	0.001204	0.000357
048 事務用・サービス用機器	0.002779	0.000472	0.001375	0.001244	0.000739	0.000628	0.000658	0.001217	0.000548	0.000735	0.000743	0.000644	0.000353
049 産業用電気機器	0.002675	0.000889	0.001519	0.001657	0.000709	0.000554	0.000464	0.000634	0.000374	0.000530	0.000467	0.001117	0.000300
050 電子応用装置・電気計測器	0.000247	0.000217	0.000101	0.000158	0.000055	0.000054	0.000057	0.000072	0.000048	0.000069	0.000048	0.000167	0.000026
051 その他の電気機器	0.001230	0.000471	0.001591	0.000819	0.000453	0.000800	0.000348	0.001735	0.000337	0.000429	0.000751	0.000876	0.000876
052 民生用電気機器	0.000841	0.000073	0.000294	0.000478	0.000142	0.000122	0.000120	0.000229	0.000108	0.000131	0.000413	0.000898	0.000064
053 通信機械・同関連機器	0.000831	0.000285	0.000404	0.000309	0.000244	0.000196	0.000140	0.000376	0.000255	0.000314	0.000335	0.000102	0.000102
054 電子計算機・同付装置	0.000232	0.000019	0.000078	0.000140	0.000043	0.000039	0.000036	0.000047	0.000034	0.000043	0.000032	0.000046	0.000018
055 半導体素子・集積回路	0.002267	0.000375	0.001040	0.001484	0.000535	0.000480	0.000503	0.001567	0.000708	0.000611	0.000977	0.002054	0.000288
056 その他の電子部品	0.000105	0.000139	0.003436	0.000533	0.001930	0.001796	0.002161	0.010899	0.003836	0.002827	0.000627	0.012057	0.000996
057 乗用車	0.000000	0.000000	0.000000	0.000000	0.000000	0.000000	0.000000	0.000000	0.000000	0.000000	0.000000	0.000000	0.000000
058 その他の自動車	0.000004	0.000007	0.000007	0.000008	0.000004	0.000007	0.000014	0.000014	0.000003	0.000017	0.000006	0.001239	0.000004
059 自動車部品・同付装置	0.002393	0.001960	0.002779	0.014463	0.004198	0.003367	0.003380	0.004701	0.002987	0.003346	0.009711	0.001892	0.001892
060 船舶・同修理	0.000173	0.028870	0.000149	0.000069	0.000066	0.000199	0.000100	0.000114	0.000036	0.000122	0.000114	0.006925	0.000091
061 その他の輸送機械・同修理	0.001045	0.000783	0.006827	0.001474	0.000561	0.001299	0.001027	0.001775	0.000630	0.001283	0.000178	0.025853	0.000802
062 精密機械	0.000508	0.000220	0.000352	0.000480	0.000318	0.000332	0.000201	0.000567	0.000645	0.000242	0.001009	0.001662	0.000117
063 その他の製造工業製品	0.001595	0.002040	0.002390	0.002243	0.002152	0.002498	0.003817	0.007594	0.005532	0.004850	0.007593	0.023204	0.004708
064 再生资源回収・加工処理	0.000234	0.000221	0.000421	0.000296	0.000526	0.000516	0.000251	0.000779	0.000336	0.000309	0.002698	0.000463	0.000250
065 建築	0.000000												

2 107部門(統合中分類)
第3表 逆行行列係数表 (I-A)⁻¹ 型

	092	093	094	095	096	097	098	099	100	101	102	103	104
	研究	医療・保健	社会保障	介護	その他の 公共サービス	広告	物品賃貸 サービス	自動車 ・機械修理	その他の対 事業所 サービス	娯楽サービス	飲食店	宿泊業	洗濯・理容 ・美容・浴場業
001 耕種農業	0.000792	0.002576	0.008221	0.012136	0.001946	0.000249	0.000226	0.000710	0.000126	0.001015	0.035849	0.026010	0.000242
002 畜産	0.003002	0.001304	0.004467	0.007311	0.000255	0.000091	0.000027	0.000073	0.000030	0.000078	0.026554	0.014997	0.000052
003 農業サービス	0.000279	0.000334	0.001084	0.001649	0.000203	0.000053	0.000024	0.000073	0.000015	0.000632	0.005206	0.003488	0.000028
004 林業	0.000250	0.000167	0.000493	0.000646	0.000271	0.000269	0.000139	0.000238	0.000198	0.000380	0.002356	0.002129	0.000228
005 漁業	0.000026	0.000059	0.000275	0.000467	0.000035	0.000010	0.000010	0.000007	0.000014	0.000045	0.013684	0.009890	0.000012
006 金属鉱物	0.000009	0.000009	0.000006	0.000006	0.000004	0.000007	0.000004	0.000021	0.000002	0.000010	0.000012	0.000012	0.000008
007 非金属鉱物	0.000427	0.000226	0.000253	0.000230	0.000166	0.000301	0.000118	0.000569	0.000104	0.000298	0.000505	0.000480	0.000143
008 石炭・原油・天然ガス	0.010701	0.004365	0.004403	0.003996	0.002636	0.005139	0.001274	0.005109	0.001459	0.005980	0.008949	0.011214	0.005603
009 食料品	0.000728	0.008911	0.030055	0.048826	0.001680	0.000599	0.000106	0.000231	0.000145	0.000285	0.185679	0.102938	0.000296
010 飲料	0.000063	0.000932	0.003945	0.006274	0.000031	0.000066	0.000021	0.000040	0.000034	0.000026	0.079683	0.035234	0.000025
011 飼料・有機肥料(除別掲)	0.003275	0.000635	0.001999	0.003165	0.000148	0.000073	0.000021	0.000070	0.000019	0.000543	0.011237	0.006479	0.000031
012 たばこ	0.000001	0.000000	0.000000	0.000000	0.000000	0.000001	0.000000	0.000000	0.000000	0.000000	0.000001	0.000000	0.000000
013 繊維工業製品	0.002354	0.003474	0.004732	0.004944	0.012504	0.002707	0.002318	0.003228	0.002574	0.006267	0.002503	0.007050	0.003437
014 衣服-その他の繊維製品	0.002282	0.002543	0.004779	0.003481	0.019624	0.002648	0.002890	0.002890	0.002875	0.004580	0.002531	0.009011	0.004629
015 製材・木製品	0.001109	0.000626	0.001052	0.000853	0.001239	0.001179	0.000624	0.001055	0.000897	0.001785	0.002445	0.001951	0.000952
016 家具・装飾品	0.004312	0.003302	0.007588	0.004151	0.013730	0.002625	0.002202	0.001834	0.003093	0.007937	0.004462	0.005124	0.001852
017 ハルブ・紙・板紙・加工紙	0.020955	0.008907	0.012008	0.011187	0.019997	0.085557	0.004746	0.007861	0.012668	0.013243	0.011494	0.011108	0.007823
018 紙加工品	0.007060	0.005612	0.008321	0.011735	0.004371	0.003983	0.001534	0.003679	0.003822	0.002644	0.010352	0.006860	0.003472
019 印刷・製版・製本	0.031303	0.008183	0.013090	0.005534	0.044470	0.068189	0.006009	0.007522	0.010673	0.022793	0.008941	0.007594	0.006567
020 化学肥料	0.000276	0.000486	0.000507	0.000679	0.000243	0.000303	0.000118	0.000514	0.000099	0.000589	0.001784	0.001340	0.000305
021 無機化学工業製品	0.004479	0.005790	0.002153	0.002392	0.001973	0.003032	0.001108	0.005180	0.000962	0.001801	0.003456	0.003132	0.005092
022 石油化学基礎製品	0.003888	0.006074	0.001670	0.001730	0.002204	0.003283	0.001235	0.005434	0.001097	0.002000	0.002102	0.002188	0.003327
023 有機化学工業製品(除石油化学基礎製品)	0.009582	0.014628	0.004650	0.004829	0.006175	0.008990	0.003431	0.015339	0.003013	0.005546	0.005792	0.006059	0.009051
024 合成樹脂	0.002767	0.002126	0.001154	0.001184	0.001764	0.002862	0.001006	0.004851	0.000876	0.002220	0.002001	0.001948	0.001411
025 化学繊維	0.000497	0.000506	0.000726	0.000694	0.002030	0.000561	0.000408	0.000508	0.000457	0.000894	0.000421	0.001093	0.000577
026 医薬品	0.001023	0.159599	0.010095	0.009335	0.000030	0.000099	0.000019	0.000044	0.000019	0.001014	0.000534	0.000475	0.000089
027 化学製剤製品(除医薬品)	0.009913	0.008872	0.007183	0.007097	0.007988	0.018427	0.005759	0.016348	0.006340	0.007520	0.008332	0.008641	0.025759
028 石油製品	0.018453	0.010005	0.007894	0.009522	0.010166	0.013940	0.004700	0.010141	0.004878	0.010478	0.011738	0.014169	0.017023
029 石炭製品	0.000693	0.000326	0.000335	0.000291	0.000425	0.000529	0.000228	0.001429	0.000156	0.000583	0.001144	0.000553	0.000322
030 プラスチック製品	0.015329	0.010860	0.005873	0.005956	0.009214	0.014883	0.004957	0.022712	0.004526	0.012606	0.011365	0.009177	0.007032
031 ゴム製品	0.001796	0.002041	0.001807	0.001924	0.003878	0.001211	0.003901	0.006213	0.000627	0.002731	0.001199	0.002127	0.001333
032 なめし革・毛皮・同製品	0.001325	0.000214	0.000219	0.000219	0.000898	0.000485	0.000522	0.000230	0.000169	0.000354	0.000284	0.000705	0.000522
033 ガラス・ガラス製品	0.006638	0.002275	0.000891	0.000878	0.001353	0.000697	0.000862	0.007198	0.000325	0.001491	0.002288	0.002224	0.000466
034 セメント・セメント製品	0.000629	0.000381	0.000699	0.000436	0.000275	0.000079	0.000237	0.000447	0.000253	0.000672	0.000481	0.000530	0.000453
035 陶磁器	0.000256	0.000942	0.002134	0.002956	0.000263	0.000275	0.000231	0.001798	0.000109	0.000167	0.009742	0.010501	0.000107
036 その他の窯業・土石製品	0.000775	0.000635	0.000624	0.000555	0.000948	0.000659	0.000432	0.002948	0.000243	0.001510	0.010057	0.000972	0.000577
037 鉄鋼・粗鋼	0.000045	0.000024	0.000029	0.000023	0.000030	0.000037	0.000068	0.000054	0.000020	0.000037	0.000040	0.000032	0.000026
038 鋼材	0.008151	0.006049	0.007440	0.005448	0.008710	0.007117	0.013320	0.011621	0.003897	0.008755	0.009399	0.007522	0.006098
039 鉄鋳造品	0.000461	0.000224	0.000258	0.000223	0.000251	0.000368	0.000725	0.006224	0.000213	0.000356	0.000373	0.000302	0.000248
040 その他の鉄鋼製品	0.001014	0.000779	0.001137	0.000756	0.001586	0.000885	0.001216	0.009017	0.000539	0.001289	0.001164	0.000998	0.000680
041 非鉄金属精錬・精製	0.001542	0.001718	0.001090	0.001039	0.001098	0.001508	0.001517	0.010921	0.000728	0.001332	0.001533	0.001432	0.001239
042 非鉄金属加工製品	0.002208	0.000332	0.001557	0.001590	0.001576	0.002071	0.001994	0.013621	0.001066	0.001870	0.002214	0.002208	0.001861
043 建設・建築用金属製品	0.001511	0.000933	0.001738	0.001101	0.000758	0.001423	0.000742	0.001346	0.000706	0.001717	0.001197	0.001318	0.001134
044 その他の金属製品	0.004151	0.004742	0.004377	0.003612	0.004932	0.003889	0.003920	0.020972	0.001997	0.004465	0.009779	0.006180	0.005501
045 一般産業機械	0.001489	0.000812	0.000731	0.000675	0.000937	0.001180	0.005279	0.005470	0.000840	0.001420	0.001035	0.000935	0.000835
046 特殊産業機械	0.001078	0.000544	0.000551	0.000491	0.000724	0.000852	0.004866	0.053531	0.000451	0.000985	0.000757	0.000579	0.000676
047 その他の一般機械器具及び部品	0.000675	0.000405	0.000402	0.000388	0.000411	0.000490	0.002064	0.021875	0.000259	0.000605	0.000634	0.000611	0.000553
048 事務用・サービス用機器	0.001039	0.000491	0.000538	0.000657	0.000675	0.000981	0.006405	0.024529	0.000482	0.000619	0.000549	0.000548	0.000621
049 産業用電気機器	0.000642	0.000446	0.000404	0.000361	0.000401	0.000539	0.002407	0.024989	0.000272	0.000719	0.000476	0.000383	0.000392
050 電子応用装置・電気計測器	0.000076	0.000074	0.000046	0.000046	0.000040	0.000063	0.000026	0.002273	0.000074	0.000070	0.000052	0.000038	0.000038
051 その他の電気機器	0.001379	0.000501	0.000319	0.000306	0.000283	0.001142	0.001119	0.010395	0.000268	0.001469	0.000422	0.000502	0.000305
052 民生用電気機器	0.000167	0.000083	0.000083	0.000073	0.000112	0.000239	0.000769	0.007456	0.000071	0.000303	0.000115	0.000088	0.000101
053 通信機械・同関連機器	0.000301	0.000178	0.000144	0.000112	0.000233	0.000469	0.000707	0.006282	0.000391	0.000608	0.000282	0.000170	0.000169
054 電子計算機・同付属装置	0.000050	0.000025	0.000024	0.000022	0.000033	0.000040	0.000202	0.002197	0.000075	0.000042	0.000033	0.000025	0.000030
055 半導体素子・集積回路	0.001118	0.001306	0.000642	0.000711	0.000493	0.001179	0.002469	0.020607	0.000463	0.001357	0.000478	0.000396	0.000441
056 その他の電子部品	0.006131	0.003923	0.002023	0.002197	0.001798	0.007358	0.000785	0.733336	0.001404	0.000349	0.001736	0.001426	0.001537
057 乗用車	0.000000	0.000000	0.000000	0.000000	0.000000	0.000000	0.000000	0.000000	0.000000	0.000000	0.000000	0.000000	0.000000
058 その他の自動車	0.000015	0.000004	0.000005	0.000003	0.000003	0.000012	0.000003	0.000005	0.000003	0.000002	0.000006	0.000003	0.000004
059 自動車部品・同付属品	0.004942	0.002417	0.002294	0.002136	0.003238	0.003940	0.020752	0.227449	0.001996	0.004270	0.003312	0.002541	0.002958

2 107部門(統合中分類)
第3表 逆行列係数表 (I-A)⁻¹型

	105 106 107			行和	感応係数
	その他の対 個人サービス	事務用品	分類不明		
001 耕種農業	0.008187	0.001294	0.000541	1.656328	0.798153
002 畜産	0.001157	0.000347	0.000255	1.328321	0.640093
003 農業サービス	0.000858	0.000147	0.000071	1.248725	0.601737
004 林業	0.000528	0.001403	0.000618	1.422565	0.685507
005 漁業	0.000697	0.000164	0.000044	1.070985	0.516087
006 金属鉱物	0.000008	0.000046	0.000026	1.010423	0.486904
007 非金属鉱物	0.000202	0.001301	0.000905	1.451913	0.699650
008 石炭・原油・天然ガス	0.005007	0.012669	0.006378	2.400422	1.156718
009 食料品	0.007469	0.001905	0.001525	2.022100	0.974411
010 飲料	0.002358	0.000078	0.001555	1.157451	0.557753
011 飼料・有機質肥料(除別掲)	0.000640	0.000198	0.000145	1.650019	0.795113
012 たばこ	0.000000	0.000001	0.000049	1.000108	0.481933
013 繊維工業製品	0.004563	0.030452	0.012028	2.329176	1.121904
014 衣服・その他の繊維既製品	0.005882	0.006014	0.006849	1.379712	0.664857
015 製材・木製品	0.001853	0.006205	0.002851	1.590651	0.766505
016 家具・装飾品	0.004510	0.003522	0.005872	1.376595	0.663355
017 ハルプ・紙・板紙・加工紙	0.007835	0.340468	0.027769	4.204281	2.025963
018 紙加工品	0.004038	0.348141	0.008600	2.029555	0.978004
019 印刷・製版・製本	0.008308	0.014932	0.028155	2.272801	1.095220
020 化学肥料	0.001270	0.000985	0.001248	1.389649	0.669645
021 無機化学工業製品	0.002284	0.011650	0.006079	2.337643	1.126466
022 石油化学基礎製品	0.002374	0.013872	0.005414	2.755412	1.327781
023 有機化学工業製品(除石油化学基礎製品)	0.006416	0.038673	0.015262	4.975145	2.397428
024 合成樹脂	0.001232	0.015167	0.006140	1.735212	0.836166
025 化学繊維	0.000756	0.004559	0.004016	1.321696	0.636900
026 医薬品	0.000130	0.000079	0.000974	1.277229	0.615473
027 化学最終製品(除医薬品)	0.017632	0.053508	0.012395	2.663611	1.283544
028 石油製品	0.010979	0.034528	0.031083	3.537043	1.704434
029 石炭製品	0.000398	0.001447	0.000858	1.207659	0.581948
030 プラスチック製品	0.006116	0.078924	0.021552	3.291173	1.589594
031 ゴム製品	0.001617	0.012804	0.004170	1.536229	0.740279
032 なめし革・毛皮・同製品	0.001342	0.000406	0.001504	1.199951	0.578233
033 ガラス・ガラス製品	0.000588	0.002592	0.003562	1.335959	0.643773
034 セメント・セメント製品	0.000491	0.000620	0.002564	1.592125	0.767215
035 陶磁器	0.000475	0.001510	0.001890	1.170464	0.564004
036 その他の窯業・土石製品	0.001056	0.006039	0.003599	1.646490	0.705951
037 鉄鉄・粗鋼	0.000034	0.000170	0.000400	1.106207	0.533060
038 鋼材	0.007988	0.022180	0.036487	10.543780	5.080847
039 鉄鋳造品	0.000305	0.002047	0.004255	1.353184	0.652074
040 その他の鉄鋼製品	0.001012	0.002419	0.004018	1.654572	0.797307
041 非鉄金属製錬・精製	0.001322	0.007757	0.007026	2.400374	1.156695
042 非鉄金属加工製品	0.001877	0.012012	0.008843	2.106001	1.014842
043 建設・建築用金属製品	0.001281	0.003222	0.003476	1.536386	0.740355
044 その他の金属製品	0.007611	0.015823	0.012811	2.817043	1.357479
045 一般産業機械	0.000744	0.004526	0.002340	1.841990	0.887620
046 特殊産業機械	0.000469	0.001275	0.001334	1.398770	0.674041
047 その他の一般機械器具及び部品	0.000411	0.001431	0.001075	1.354999	0.652948
048 事務用・サービス用機器	0.000655	0.006050	0.001144	1.367454	0.658950
049 産業用電気機器	0.000324	0.002212	0.001611	1.548418	0.746153
050 電子応用装置・電気計測器	0.000032	0.000252	0.000737	1.094843	0.527584
051 その他の電気機器	0.000432	0.002981	0.002279	1.486886	0.716502
052 民生用電気機器	0.000073	0.000188	0.000503	1.126076	0.542634
053 通信機械・同関連機器	0.000120	0.000334	0.001592	1.074260	0.517665
054 電子計算機・同付属装置	0.000021	0.000053	0.000059	1.082575	0.521672
055 半導体素子・集積回路	0.000543	0.012229	0.001590	2.292200	1.104568
056 その他の電子部品	0.001650	0.051968	0.007116	4.309206	2.076524
057 乗用車	0.000000	0.000000	0.000000	1.000000	0.481881
058 その他の自動車	0.000002	0.000006	0.000511	1.002362	0.483019
059 自動車部品・同付属品	0.002180	0.005446	0.008131	2.897150	1.352520
060 船舶・同修理	0.000088	0.000271	0.002913	1.373836	0.681881
061 その他の輸送機械・同修理	0.001042	0.001029	0.012951	1.430295	0.688232
062 精密機械	0.001495	0.001417	0.000927	1.112214	0.539555
063 その他の製造工業製品	0.009774	0.133165	0.012842	1.667477	0.803526
064 再生资源回収・加工処理	0.000324	0.004869	0.000920	1.228182	0.591838
065 建築	0.000000	0.000000	0.000000	1.000000	0.481881
066 建設補修	0.011233	0.016682	0.019302	2.660743	1.282162
067 公共事業	0.000000	0.000000	0.000000	1.000000	0.481881
068 その他の土木建設	0.000000	0.000000	0.000000	1.000000	0.481881
069 電力	0.020735	0.071146	0.033193	4.673421	2.252033
070 ガス・熱供給	0.004861	0.003028	0.003309	1.386054	0.667913
071 水道	0.013458	0.011189	0.029680	2.786298	1.342664
072 廃棄物処理	0.008354	0.003305	0.013869	1.361879	0.656264
073 商業	0.045453	0.331326	0.063274	9.918364	4.779471
074 金融・保険	0.026378	0.072110	0.603438	7.460595	3.595119
075 不動産仲介及び賃貸	0.014827	0.018608	0.020357	2.640038	1.272184
076 住宅賃貸料	0.000000	0.000000	0.000000	1.000000	0.481881
077 住宅賃貸料(帰属賃貸)	0.000000	0.000000	0.000000	1.000000	0.481881
078 鉄道輸送	0.003344	0.006721	0.023910	1.523490	0.734143
079 道路輸送	0.024225	0.079683	0.022826	3.863700	1.861844
080 水運	0.001353	0.011073	0.003360	2.100262	1.012076
081 航空輸送	0.001998	0.003002	0.006600	1.305342	0.629020
082 貨物用運送	0.000317	0.003456	0.000607	1.096017	0.528150
083 倉庫	0.000081	0.009324	0.005354	1.411014	0.673941
084 運送付帯サービス	0.003144	0.011212	0.007277	2.161481	1.041577
085 通信	0.019958	0.047986	0.064542	4.601440	2.217347
086 放送	0.010047	0.012129	0.031770	2.561920	1.234541
087 情報サービス	0.009204	0.017240	0.045206	2.699571	1.300872
088 インターネット附随サービス	0.001390	0.002722	0.005159	1.358937	0.654846
089 映像・文字情報制作	0.013230	0.012870	0.027379	2.778111	1.338719
090 公務	0.001460	0.005048	0.413226	1.910646	0.920704
091 教育	0.000445	0.000509	0.000687	1.058460	0.510052
092 研究	0.001509	0.009877	0.013942	2.148471	1.035308
093 医療・保健	0.000069	0.000032	0.000270	1.029964	0.496320
094 社会保障	0.000000	0.000000	0.000000	1.000000	0.481881
095 介護	0.000000	0.000000	0.000000	1.000000	0.481881
096 その他の公共サービス	0.003338	0.003117	0.007714	1.401420	0.675318
097 広告	0.019280	0.023096	0.038746	2.901019	1.397946
098 物品賃貸サービス	0.009554	0.019139	0.050015	3.279990	1.580565
099 自動車・機械修理	0.008866	0.023578	0.024827	3.411246	1.643815
100 その他の対事業所サービス	0.026721	0.047705	0.102119	6.039301	2.910224
101 娯楽サービス	0.003712	0.001142	0.003198	1.238313	0.596719
102 飲食店	0.000000	0.000000	0.000000	1.000000	0.481881
103 宿泊業	0.000000	0.000000	0.000000	1.000000	0.481881
104 洗濯・理容・美容・浴場業	0.000606	0.000220	0.002585	1.100265	0.530197
105 その他の対個人サービス	1.011859	0.001141	0.001993	1.141012	0.549832
106 事務用品	0.004154	1.003375	0.005663	1.306512	0.629563
107 分類不明	0.003563	0.012323	1.008680	2.222831	1.071140
列和	1.490613	3.291299	3.068502		
影響力係数	0.718298	1.586015	1.478653		

2 107部門(統合中分類)
第4表 逆行係数表
[1-(1-M)A]¹型

	001	002	003	004	005	006	007	008	009	010	011	012	013
	耕種農業	畜産	農業サービス	林業	漁業	金属鉱物	非金属鉱物	石炭・原油・天然ガス	食料品	飲料	肥料・有機質肥料(除別掲)	たばこ	繊維工業製品
001 耕種農業	1.006379	0.026681	0.002414	0.000615	0.000217	0.000000	0.000008	0.000000	0.019608	0.011406	0.030155	0.009188	0.004250
002 畜産	0.005327	1.021118	0.002246	0.000270	0.000313	0.000000	0.000002	0.000000	0.055701	0.000676	0.004584	0.000558	0.001492
003 農業サービス	0.089604	0.066980	1.000356	0.000072	0.000039	0.000000	0.000001	0.000000	0.000264	0.001055	0.002685	0.000819	0.000471
004 林業	0.000081	0.000176	0.000034	1.056101	0.000124	0.000000	0.000233	0.000000	0.000873	0.000065	0.000842	0.000003	0.000037
005 漁業	0.000000	0.000010	0.000000	0.000000	1.002088	0.000000	0.000000	0.000000	0.003226	0.000036	0.000217	0.000000	0.000002
006 金属鉱物	0.000000	0.000000	0.000000	0.000000	0.000000	1.000000	0.000000	0.000000	0.000000	0.000000	0.000000	0.000000	0.000000
007 非金属鉱物	0.000041	0.000017	0.000021	0.000526	0.000006	0.000000	1.000597	0.000000	0.000015	0.000032	0.000014	0.000005	0.000030
008 石炭・原油・天然ガス	0.000000	0.000000	0.000000	0.000000	0.000000	0.000000	0.000000	1.000000	0.000000	0.000000	0.000000	0.000000	0.000000
009 食料品	0.000033	0.000343	0.000035	0.001775	0.005586	0.000000	0.000007	0.000000	1.073576	0.011830	0.038037	0.000021	0.000062
010 飲料	0.000004	0.000041	0.000010	0.000007	0.004234	0.000000	0.000003	0.000000	0.000520	1.000352	0.000023	0.000004	0.000002
011 肥料・有機質肥料(除別掲)	0.000289	0.004899	0.000387	0.000003	0.000031	0.000000	0.000000	0.000000	0.000272	0.000006	1.000680	0.000003	0.000008
012 たばこ	0.000000	0.000000	0.000000	0.000000	0.000000	0.000000	0.000000	0.000000	0.000000	0.000000	0.000000	1.000000	0.000000
013 繊維工業製品	0.000298	0.000138	0.001037	0.001299	0.015903	0.000000	0.000420	0.000000	0.000174	0.000070	0.000076	0.000109	1.103103
014 衣服・その他の繊維製品	0.000250	0.000090	0.000087	0.000047	0.000842	0.000000	0.001085	0.000000	0.000173	0.000052	0.000051	0.000027	0.000380
015 製材・木製品	0.000082	0.001168	0.000225	0.001954	0.000745	0.000000	0.000811	0.000000	0.000516	0.000379	0.001677	0.000018	0.000080
016 家具・装飾品	0.000126	0.000110	0.000188	0.000137	0.000205	0.000000	0.001875	0.000000	0.000285	0.000136	0.001355	0.000221	0.000525
017 ハルブ・紙・板紙・加工紙	0.000169	0.000076	0.000410	0.000065	0.000050	0.000000	0.000095	0.000000	0.000332	0.000192	0.000069	0.000207	0.000281
018 紙加工品	0.005262	0.001760	0.008472	0.001141	0.000403	0.000000	0.000388	0.000000	0.006742	0.000513	0.001207	0.000979	0.002351
019 印刷・製版・製本	0.000857	0.000825	0.001727	0.000925	0.001164	0.000000	0.000351	0.000000	0.010391	0.002520	0.001399	0.001649	0.003651
020 化学肥料	0.001876	0.000050	0.000009	0.000018	0.000001	0.000000	0.000001	0.000000	0.000037	0.000022	0.000557	0.000018	0.000009
021 無機化学工業製品	0.000011	0.000007	0.000016	0.000004	0.000016	0.000000	0.000007	0.000000	0.000086	0.000022	0.000013	0.000002	0.000787
022 石油化学基礎製品	0.000000	0.000000	0.000000	0.000000	0.000000	0.000000	0.000000	0.000000	0.000000	0.000000	0.000000	0.000000	0.000000
023 有機化学工業製品(除石油化学基礎製品)	0.000006	0.000002	0.000009	0.000004	0.000015	0.000000	0.000005	0.000000	0.000070	0.000008	0.000018	0.000012	0.000907
024 合成樹脂	0.000024	0.000007	0.000034	0.000026	0.000053	0.000000	0.000009	0.000000	0.000041	0.000038	0.000006	0.000010	0.000436
025 化学繊維	0.000006	0.000002	0.000018	0.000018	0.000178	0.000000	0.000011	0.000000	0.000004	0.000002	0.000002	0.000381	0.012062
026 医薬品	0.000015	0.000071	0.000166	0.000000	0.000004	0.000000	0.000000	0.000000	0.000006	0.000000	0.000010	0.000000	0.000001
027 化学最終製品(除医薬品)	0.001240	0.000128	0.000159	0.000051	0.000086	0.000000	0.000632	0.000000	0.000136	0.000036	0.000051	0.000052	0.001149
028 石油製品	0.000000	0.000000	0.000000	0.000000	0.000000	0.000000	0.000000	0.000000	0.000000	0.000000	0.000000	0.000000	0.000000
029 石炭製品	0.000059	0.000070	0.000197	0.000034	0.000019	0.000000	0.000036	0.000000	0.000098	0.000062	0.000049	0.000014	0.000265
030 プラスチック製品	0.000728	0.000221	0.000931	0.000834	0.001435	0.000000	0.000172	0.000000	0.001544	0.001416	0.000154	0.000125	0.000531
031 ゴム製品	0.000047	0.000035	0.000254	0.000029	0.000030	0.000000	0.000028	0.000000	0.000017	0.000008	0.000012	0.000004	0.000055
032 なめし革・毛皮・同製品	0.000001	0.000001	0.000002	0.000003	0.000006	0.000000	0.000018	0.000000	0.000002	0.000001	0.000001	0.000001	0.000004
033 ガラス・ガラス製品	0.000008	0.000006	0.000013	0.000028	0.000008	0.000000	0.000015	0.000000	0.000042	0.000022	0.000007	0.000006	0.000040
034 セメント・セメント製品	0.000165	0.000120	0.000111	0.000135	0.000029	0.000000	0.000257	0.000000	0.000075	0.000099	0.000059	0.000024	0.000142
035 陶磁器	0.000027	0.000016	0.000041	0.000023	0.000018	0.000000	0.000034	0.000000	0.000119	0.000127	0.000036	0.000017	0.000027
036 その他の窯業・土石製品	0.000417	0.000137	0.000042	0.000023	0.000017	0.000000	0.000057	0.000000	0.000039	0.000034	0.000198	0.000011	0.000034
037 鉄鋼・粗鋼	0.000000	0.000000	0.000000	0.000000	0.000000	0.000000	0.000000	0.000000	0.000000	0.000000	0.000000	0.000000	0.000000
038 鋼材	0.000006	0.000004	0.000005	0.000003	0.000006	0.000000	0.000055	0.000000	0.000004	0.000016	0.000003	0.000002	0.000006
039 鉄鋳造品	0.000008	0.000004	0.000017	0.000010	0.000045	0.000000	0.000038	0.000000	0.000005	0.000009	0.000005	0.000007	0.000005
040 その他の鉄鋼製品	0.000024	0.000018	0.000028	0.000017	0.000042	0.000000	0.000024	0.000000	0.000022	0.000079	0.000018	0.000011	0.000025
041 非鉄金属製錬・精製	0.000000	0.000000	0.000000	0.000000	0.000000	0.000000	0.000000	0.000000	0.000000	0.000000	0.000000	0.000000	0.000000
042 非鉄金属加工製品	0.000010	0.000008	0.000019	0.000008	0.000011	0.000000	0.000043	0.000000	0.000098	0.000033	0.000010	0.000027	0.000021
043 建設・建築用金属製品	0.000531	0.000390	0.000324	0.000171	0.000318	0.000000	0.000087	0.000000	0.000244	0.000326	0.000187	0.000059	0.000462
044 その他の金属製品	0.000476	0.000452	0.000250	0.000176	0.000349	0.000000	0.012473	0.000000	0.000782	0.006121	0.000665	0.000079	0.000264
045 一般産業機械	0.000196	0.000157	0.000315	0.000234	0.000080	0.000000	0.002877	0.000000	0.000116	0.000092	0.000137	0.000042	0.000152
046 特殊産業機械	0.000079	0.000064	0.000127	0.000072	0.000011	0.000000	0.000107	0.000000	0.000045	0.000034	0.000055	0.000016	0.000061
047 その他の一般機械器具及び部品	0.000027	0.000024	0.000044	0.000025	0.000014	0.000000	0.000549	0.000000	0.000019	0.000018	0.000021	0.000006	0.000024
048 事務用・サービス用機器	0.000006	0.000005	0.000011	0.000007	0.000002	0.000000	0.000009	0.000000	0.000004	0.000003	0.000004	0.000001	0.000006
049 産業用電気機器	0.000052	0.000057	0.000079	0.000044	0.000163	0.000000	0.000079	0.000000	0.000030	0.000023	0.000034	0.000011	0.000040
050 電子応用装置・電気計測器	0.000002	0.000002	0.000004	0.000002	0.000004	0.000000	0.000003	0.000000	0.000001	0.000001	0.000002	0.000001	0.000002
051 その他の電気機器	0.000008	0.000018	0.000012	0.000007	0.000087	0.000000	0.000013	0.000000	0.000006	0.000005	0.000006	0.000005	0.000007
052 民生用電気機器	0.000003	0.000002	0.000004	0.000002	0.000000	0.000000	0.000004	0.000000	0.000002	0.000001	0.000002	0.000001	0.000002
053 通信機械・同関連機器	0.000004	0.000003	0.000008	0.000005	0.000002	0.000000	0.000008	0.000000	0.000003	0.000003	0.000003	0.000002	0.000005
054 電子計算機・同付属装置	0.000005	0.000004	0.000008	0.000004	0.000000	0.000000	0.000006	0.000000	0.000003	0.000002	0.000003	0.000001	0.000004
055 半導体素子・集積回路	0.000002	0.000001	0.000003	0.000001	0.000000	0.000000	0.000002	0.000000	0.000001	0.000001	0.000001	0.000000	0.000001
056 その他の電子部品	0.000001	0.000001	0.000002	0.000001	0.000000	0.000000	0.000001	0.000000	0.000001	0.000001	0.000001	0.000000	0.000001
057 乗用車	0.000000	0.000000	0.000000	0.000000	0.000000	0.000000	0.000000	0.000000	0.000000	0.000000	0.000000	0.000000	0.000000
058 その他の自動車	0.000000	0.000000	0.000000	0.000000	0.000000	0.000000	0.000000	0.000000	0.000000	0.000000	0.000000	0.000000	0.000000
059 自動車部品・同付属品	0.000191	0.000154	0.000307	0.000175	0.000018	0.000000	0.000254	0.000000	0.000110	0.000081	0.000133	0.000040	0.000148
060 船舶													

2 107部門(統合中分類)
第4表 逆行係数表
[1-(1-M)A]¹型

	092	093	094	095	096	097	098	099	100	101	102	103	104
	研究	医療・保健	社会保障	介護	その他の 公共サービス	広告	物品賃貸 サービス	自動車 ・機械修理	その他の対 事業所 サービス	娯楽サービス	飲食店	宿泊業	洗濯・理容 ・美容・浴場業
001 耕種農業	0.000044	0.000455	0.001765	0.002544	0.000451	0.000018	0.000026	0.000008	0.000008	0.000224	0.006399	0.005334	0.000031
002 畜産	0.001339	0.000216	0.000897	0.001496	0.000025	0.000003	0.000001	0.000002	0.000002	0.000008	0.005154	0.002955	0.000002
003 農業サービス	0.000089	0.000054	0.000213	0.000320	0.000042	0.000014	0.000003	0.000001	0.000001	0.000014	0.000894	0.000661	0.000003
004 林業	0.000017	0.000021	0.000185	0.000305	0.000019	0.000022	0.000009	0.000010	0.000018	0.000047	0.001240	0.001177	0.000026
005 漁業	0.000000	0.000104	0.000461	0.000800	0.000002	0.000001	0.000000	0.000000	0.000000	0.000006	0.002254	0.001659	0.000000
006 金属鉱物	0.000000	0.000000	0.000000	0.000000	0.000000	0.000000	0.000000	0.000000	0.000000	0.000000	0.000000	0.000000	0.000000
007 非金属鉱物	0.000038	0.000024	0.000056	0.000052	0.000016	0.000022	0.000010	0.000018	0.000011	0.000055	0.000122	0.000121	0.000020
008 石炭・原油・天然ガス	0.000000	0.000000	0.000000	0.000000	0.000000	0.000000	0.000000	0.000000	0.000000	0.000000	0.000000	0.000000	0.000000
009 食料品	0.000016	0.002015	0.008156	0.013293	0.000403	0.000017	0.000005	0.000004	0.000006	0.000018	0.050276	0.027904	0.000008
010 飲料	0.000008	0.000203	0.000873	0.001428	0.000003	0.000007	0.000002	0.000002	0.000005	0.000003	0.018218	0.008157	0.000003
011 飼料・有機肥料(除別掲)	0.000032	0.000002	0.000005	0.000008	0.000000	0.000000	0.000000	0.000000	0.000000	0.000006	0.000026	0.000016	0.000000
012 たばこ	0.000000	0.000000	0.000000	0.000000	0.000000	0.000000	0.000000	0.000000	0.000000	0.000000	0.000000	0.000000	0.000000
013 繊維工業製品	0.000292	0.000803	0.000793	0.001216	0.000570	0.000210	0.000206	0.000093	0.000353	0.001587	0.000138	0.000662	0.000309
014 衣服・その他の繊維織製品	0.000124	0.000138	0.000531	0.000227	0.001483	0.000126	0.000194	0.000109	0.000196	0.000319	0.000098	0.000626	0.000331
015 製材・木製品	0.000110	0.000058	0.000126	0.000091	0.000126	0.000144	0.000059	0.000068	0.000121	0.000320	0.000376	0.000307	0.000172
016 家具・装飾品	0.001093	0.000759	0.002172	0.001135	0.004001	0.000696	0.000549	0.000168	0.000280	0.002256	0.001102	0.001346	0.000442
017 ハルブ・紙・板紙・加工紙	0.000588	0.000100	0.000283	0.000227	0.000558	0.002127	0.000719	0.000065	0.000379	0.000325	0.000121	0.000210	0.000167
018 紙加工品	0.002025	0.000696	0.002387	0.003498	0.001109	0.000754	0.000280	0.000298	0.001119	0.000585	0.001751	0.001175	0.000788
019 印刷・製版・製本	0.020854	0.003157	0.008101	0.002494	0.030914	0.038001	0.029993	0.001912	0.006335	0.014687	0.002529	0.002716	0.003316
020 化学肥料	0.000001	0.000001	0.000004	0.000005	0.000001	0.000001	0.000000	0.000000	0.000000	0.000017	0.000012	0.000010	0.000000
021 無機化学工業製品	0.000042	0.000013	0.000010	0.000013	0.000002	0.000006	0.000001	0.000007	0.000001	0.000005	0.000018	0.000016	0.000043
022 石油化学基礎製品	0.000000	0.000000	0.000000	0.000000	0.000000	0.000000	0.000000	0.000000	0.000000	0.000000	0.000000	0.000000	0.000000
023 有機化学工業製品(除石油化学基礎製品)	0.000046	0.000012	0.000003	0.000005	0.000002	0.000004	0.000001	0.000009	0.000001	0.000003	0.000005	0.000004	0.000015
024 合成樹脂	0.000031	0.000032	0.000009	0.000012	0.000015	0.000026	0.000006	0.000025	0.000007	0.000021	0.000011	0.000013	0.000011
025 化学繊維	0.000009	0.000010	0.000011	0.000015	0.000012	0.000006	0.000004	0.000002	0.000006	0.000019	0.000003	0.000010	0.000006
026 医薬品	0.000007	0.001117	0.000070	0.000000	0.000000	0.000000	0.000000	0.000000	0.000000	0.000001	0.000001	0.000002	0.000000
027 化学最終製品(除医薬品)	0.000172	0.000128	0.000120	0.000118	0.000119	0.000290	0.000093	0.000185	0.000114	0.000122	0.000101	0.000127	0.000600
028 石油製品	0.000000	0.000000	0.000000	0.000000	0.000000	0.000000	0.000000	0.000000	0.000000	0.000000	0.000000	0.000000	0.000000
029 石炭製品	0.000232	0.000076	0.000090	0.000077	0.000121	0.000073	0.000025	0.000071	0.000028	0.000198	0.000464	0.000174	0.000093
030 プラスチック製品	0.000900	0.000252	0.000205	0.000205	0.000435	0.000694	0.000165	0.000748	0.000186	0.000729	0.000346	0.000469	0.000347
031 ゴム製品	0.000029	0.000034	0.000034	0.000037	0.000081	0.000013	0.000072	0.000762	0.000008	0.000053	0.000014	0.000038	0.000024
032 なめし革・毛皮・同製品	0.000025	0.000002	0.000003	0.000002	0.000016	0.000006	0.000010	0.000001	0.000002	0.000006	0.000003	0.000011	0.000009
033 ガラス・ガラス製品	0.000358	0.000042	0.000024	0.000026	0.000048	0.000011	0.000028	0.000035	0.000006	0.000058	0.000059	0.000085	0.000013
034 セメント・セメント製品	0.000211	0.000110	0.000280	0.000159	0.000078	0.000157	0.000076	0.000068	0.000087	0.000267	0.000126	0.000162	0.000164
035 陶磁器	0.000040	0.000000	0.001452	0.001352	0.000117	0.000031	0.000014	0.000032	0.000032	0.000028	0.000041	0.000097	0.000022
036 その他の窯業・土石製品	0.000055	0.000032	0.000052	0.000043	0.000019	0.000033	0.000017	0.000074	0.000016	0.000059	0.000074	0.000075	0.000053
037 鉄鉄・粗鋼	0.000000	0.000000	0.000000	0.000000	0.000000	0.000000	0.000000	0.000000	0.000000	0.000000	0.000000	0.000000	0.000000
038 鋼材	0.000007	0.000004	0.000008	0.000005	0.000006	0.000005	0.000006	0.000043	0.000003	0.000008	0.000006	0.000006	0.000005
039 鉄鋳造品	0.000016	0.000006	0.000010	0.000008	0.000006	0.000010	0.000012	0.000093	0.000005	0.000008	0.000014	0.000012	0.000009
040 その他の鉄鋼製品	0.000045	0.000026	0.000004	0.000038	0.000082	0.000031	0.000037	0.000230	0.000025	0.000064	0.000040	0.000042	0.000029
041 非鉄金属製錬・精製	0.000000	0.000000	0.000000	0.000000	0.000000	0.000000	0.000000	0.000000	0.000000	0.000000	0.000000	0.000000	0.000000
042 非鉄金属加工製品	0.000028	0.000074	0.000022	0.000027	0.000020	0.000019	0.000013	0.000091	0.000009	0.000022	0.000031	0.000044	0.000038
043 建設・建築用金属製品	0.000638	0.000357	0.000918	0.000522	0.000265	0.000500	0.000313	0.000336	0.000289	0.000883	0.000408	0.000527	0.000534
044 その他の金属製品	0.000310	0.000022	0.000396	0.000287	0.000449	0.000213	0.000268	0.001093	0.000151	0.000359	0.000795	0.000468	0.000675
045 一般産業機械	0.000194	0.000065	0.000093	0.000077	0.000125	0.000118	0.001031	0.012525	0.000137	0.000185	0.000191	0.000080	0.000125
046 特殊産業機械	0.000075	0.000024	0.000035	0.000029	0.000049	0.000045	0.000420	0.005142	0.000030	0.000073	0.000037	0.000028	0.000049
047 その他の一般機械器具及び部品	0.000037	0.000015	0.000021	0.000020	0.000020	0.000018	0.000139	0.001677	0.000012	0.000033	0.000031	0.000030	0.000036
048 事務用・サービス用機器	0.000011	0.000004	0.000006	0.000007	0.000007	0.000008	0.000084	0.000330	0.000005	0.000087	0.000004	0.000005	0.000007
049 産業用電気機器	0.000052	0.000020	0.000032	0.000024	0.000031	0.000032	0.000244	0.002942	0.000020	0.000052	0.000027	0.000023	0.000034
050 電子応用装置・電気計測器	0.000003	0.000001	0.000001	0.000001	0.000001	0.000002	0.000010	0.000125	0.000004	0.000002	0.000001	0.000001	0.000001
051 その他の電気機器	0.000058	0.000008	0.000007	0.000005	0.000005	0.000039	0.000029	0.000039	0.000006	0.000064	0.000009	0.000017	0.000008
052 民生用電気機器	0.000003	0.000001	0.000001	0.000001	0.000002	0.000003	0.000016	0.000166	0.000001	0.000006	0.000001	0.000001	0.000002
053 通信機械・同関連機器	0.000008	0.000003	0.000003	0.000002	0.000006	0.000012	0.000023	0.000224	0.000013	0.000022	0.000007	0.000003	0.000005
054 電子計算機・同付属装置	0.000005	0.000002	0.000002	0.000002	0.000003	0.000003	0.000025	0.000302	0.000009	0.000004	0.000002	0.000002	0.000003
055 半導体素子・集積回路	0.000002	0.000002	0.000001	0.000001	0.000001	0.000001	0.000008	0.000099	0.000001	0.000002	0.000001	0.000001	0.000001
056 その他の電子部品	0.000005	0.000001	0.000001	0.000001	0.000001	0.000006	0.000005	0.000059	0.000001	0.000001	0.000001	0.000001	0.000001
057 乗用車	0.000000	0.000000	0.000000	0.000000	0.000000	0.000000	0.000000	0.000000	0.000000	0.000000	0.000000	0.000000	0.000000
058 その他の自動車	0.000000	0.000000	0.000000	0.000000	0.000000	0.000000	0.000000	0.000000	0.000000	0.000000	0.000000	0.000000	0.000000
059 自動車部品・同付属品	0.000182	0.000057	0.000086	0.000070	0.000118	0.000108	0.001014	0.012398	0.000071	0.000178	0.000090	0.000069	0.000118

2 107部門(統合中分類)
第4表 逆行係数表
[1-(1-M)A]¹型

	105		106		107		行和	感応係数
	その他の対 個人サービス		事務用品		分類不明			
001 耕種農業	0.002146	0.000062	0.000040				1.141454	0.886869
002 畜産	0.000212	0.000017	0.000034				1.162224	0.859496
003 農業サービス	0.000205	0.000007	0.000007				1.172459	0.910958
004 林業	0.000134	0.000046	0.000085				1.227944	0.954068
005 漁業	0.000117	0.000003	0.000002				1.011276	0.785725
006 金属鉱物	0.000000	0.000000	0.000000				1.000000	0.776964
007 非金属鉱物	0.000029	0.000051	0.000233				1.235385	0.959850
008 石炭・原油・天然ガス	0.000000	0.000000	0.000000				1.000000	0.776964
009 食料品	0.001963	0.000017	0.000328				1.247191	0.969022
010 飲料	0.000541	0.000003	0.000357				1.035484	0.804534
011 飼料・有機質肥料(除別掲)	0.000002	0.000000	0.000000				1.006710	0.782177
012 たばこ	0.000000	0.000000	0.000005				1.000008	0.776970
013 繊維工業製品	0.000405	0.011037	0.003558				1.484813	1.153646
014 衣服・その他の繊維製品	0.000422	0.000206	0.000460				1.020736	0.783075
015 製材・木製品	0.000370	0.000280	0.000560				1.148218	0.892124
016 家具・装飾品	0.001234	0.000155	0.001475				1.083890	0.842143
017 ハルプ・紙・板紙・加工紙	0.000142	0.000857	0.000795				1.104163	0.857894
018 紙加工品	0.000953	0.121397	0.002398				1.278937	0.983688
019 印刷・製版・製本	0.004341	0.002195	0.017034				1.624655	1.262298
020 化学肥料	0.000033	0.000000	0.000036				1.011929	0.786232
021 無機化学工業製品	0.000005	0.000014	0.000048				1.012243	0.786477
022 石油化学基礎製品	0.000000	0.000000	0.000000				1.000000	0.776964
023 有機化学工業製品(除石油化学基礎製品)	0.000004	0.000020	0.000046				1.034567	0.803821
024 合成樹脂	0.000008	0.000151	0.000365				1.048151	0.814375
025 化学繊維	0.000008	0.000132	0.000289				1.021835	0.783929
026 医薬品	0.000001	0.000000	0.000007				1.001887	0.778430
027 化学最終製品(除医薬品)	0.000382	0.000785	0.000200				1.028878	0.799401
028 石油製品	0.000000	0.000000	0.000000				1.000000	0.776964
029 石炭製品	0.000122	0.000040	0.000141				1.050000	0.815812
030 プラスチック製品	0.000243	0.004149	0.001280				1.130355	0.878245
031 ゴム製品	0.000028	0.000222	0.000077				1.009504	0.784348
032 なめし革・毛皮・同製品	0.000026	0.000001	0.000028				1.003860	0.779963
033 ガラス・ガラス製品	0.000015	0.000009	0.000167				1.012950	0.787026
034 セメント・セメント製品	0.000182	0.000048	0.001094				1.284152	0.982201
035 陶磁器	0.000278	0.000056	0.001187				1.063943	0.825946
036 その他の窯業・土石製品	0.000113	0.000611	0.000389				1.047845	0.813982
037 鉄鉄・粗鋼	0.000000	0.000000	0.000000				1.000000	0.776964
038 鋼材	0.000008	0.000004	0.000096				1.035006	0.804162
039 鉄鋳造品	0.000012	0.000025	0.000521				1.037830	0.806356
040 その他の鉄鋼製品	0.000047	0.000018	0.000488				1.092454	0.848797
041 非鉄金属製錬・精製	0.000000	0.000000	0.000000				1.000000	0.776964
042 非鉄金属加工製品	0.000029	0.000072	0.000260				1.028627	0.799206
043 建設・建築用金属製品	0.000603	0.000250	0.001775				1.293711	1.005167
044 その他の金属製品	0.000985	0.000247	0.001571				1.213961	0.943204
045 一般産業機械	0.000091	0.000084	0.000271				1.171471	0.910190
046 特殊産業機械	0.000027	0.000023	0.000084				1.033385	0.802903
047 その他の一般機械器具及び部品	0.000022	0.000011	0.000051				1.024849	0.796270
048 事務用・サービス用機器	0.000007	0.000014	0.000011				1.004566	0.780511
049 産業用電気機器	0.000023	0.000018	0.000156				1.066459	0.828600
050 電子応用装置・電気計測器	0.000001	0.000001	0.000047				1.005809	0.781477
051 その他の電気機器	0.000014	0.000006	0.000097				1.016194	0.789546
052 民生用電気機器	0.000001	0.000001	0.000010				1.002668	0.779036
053 通信機械・同関連機器	0.000003	0.000002	0.000054				1.002222	0.778690
054 電子計算機・同付属装置	0.000002	0.000001	0.000005				1.011230	0.785689
055 半導体素子・集積回路	0.000001	0.000004	0.000002				1.010858	0.785400
056 その他の電子部品	0.000001	0.000040	0.000005				1.002814	0.779150
057 乗用車	0.000000	0.000000	0.000000				1.000000	0.776964
058 その他の自動車	0.000000	0.000000	0.000000				1.000000	0.776964
059 自動車部品・同付属品	0.000066	0.000054	0.000223				1.083907	0.842157
060 船舶・同修理	0.000001	0.000001	0.000308				1.037838	0.806207
061 その他の輸送機械・同修理	0.000110	0.000014	0.001882				1.061001	0.824359
062 精密機械	0.000217	0.000029	0.000112				1.012903	0.786899
063 その他の製造工業製品	0.001079	0.015508	0.001359				1.064643	0.827189
064 再生资源回収・加工処理	0.000000	0.000000	0.000000				1.000000	0.776964
065 建築	0.000000	0.000000	0.000000				1.000000	0.776964
066 建設補修	0.009112	0.002152	0.014523				2.078332	1.614789
067 公共事業	0.000000	0.000000	0.000000				1.000000	0.776964
068 その他の土木建設	0.000000	0.000000	0.000000				1.000000	0.776964
069 電力	0.014688	0.005097	0.018504				2.924666	2.272360
070 ガス・熱供給	0.000640	0.000070	0.000332				1.032728	0.802392
071 水道	0.011698	0.001538	0.025866				2.382782	1.851335
072 廃棄物処理	0.007905	0.000414	0.012844				1.256472	0.978233
073 商業	0.012384	0.082477	0.014425				3.040826	2.362612
074 金融・保険	0.016448	0.012216	0.565471				5.054229	3.926953
075 不動産仲介及び賃貸	0.010189	0.003026	0.012249				1.841565	1.430830
076 住宅賃貸料(帰属賃貸)	0.000000	0.000000	0.000000				1.000000	0.776964
077 住宅賃貸料(帰属賃貸)	0.000000	0.000000	0.000000				1.000000	0.776964
078 鉄道輸送	0.000676	0.000456	0.005733				1.086599	0.844248
079 道路輸送	0.014091	0.033609	0.010801				2.275063	1.767642
080 水運	0.000005	0.000037	0.000014				1.005929	0.781571
081 航空輸送	0.000425	0.000172	0.001574				1.055521	0.820102
082 貨物用運送	0.000136	0.001562	0.000240				1.042375	0.809888
083 倉庫	0.000202	0.002291	0.002108				1.127213	0.875804
084 運送付帯サービス	0.001054	0.002472	0.002531				1.571476	1.220980
085 通信	0.011971	0.008091	0.045319				2.992438	2.325017
086 放送	0.002667	0.000698	0.016885				1.789487	1.374828
087 情報サービス	0.003673	0.001574	0.021346				1.605949	1.247764
088 インターネット附随サービス	0.000209	0.000135	0.001135				1.079069	0.838398
089 映像・文字情報制作	0.004212	0.000728	0.008720				1.603938	1.246202
090 公務	0.000511	0.000483	0.410955				1.622973	1.260991
091 教育	0.000365	0.000050	0.000454				1.037431	0.806046
092 研究	0.000309	0.000562	0.008773				1.552823	1.206487
093 医療・保健	0.000063	0.000006	0.000255				1.028495	0.799103
094 社会保障	0.000000	0.000000	0.000000				1.000000	0.776964
095 介護	0.000000	0.000000	0.000000				1.000000	0.776964
096 その他の公共サービス	0.002723	0.000431	0.006335				1.277863	0.992853
097 広告	0.004935	0.001263	0.009831				1.376884	1.069789
098 物品賃貸サービス	0.005489	0.002290	0.034145				2.236002	1.732933
099 自動車・機械修理	0.005266	0.004407	0.016467				2.434793	1.891746
100 その他の対事業所サービス	0.013677	0.006104	0.058697				3.368718	2.617372
101 娯楽サービス	0.001864	0.000042	0.001097				1.097885	0.853001
102 飲食店	0.000000	0.000000	0.000000				1.000000	0.776964
103 宿泊業	0.000000	0.000000	0.000000				1.000000	0.776964
104 洗濯・理容・美容・浴場業	0.000472	0.000027	0.002081				1.076491	0.836394
105 その他の対個人サービス	1.008605	0.000150	0.001070				1.071201	0.832285
106 事務用品	0.003694	1.000669	0.004665				1.201968	0.933884
107 分類不明	0.001248	0.001179	1.003116				1.520639	1.181481
列和	1.189697	1.346275	2.380651					
影響力係数	0.924351	1.046007	1.849680					

2 107部門(統合中分類)
第5表 最終需要項目別生産誘発額

(単位:万円)

	109	110	111	112	113	114	117	合計
	家計外消費支出(別)	民間消費支出	一般政府消費支出	県内総固定資本形成(公的)	県内総固定資本形成(民間)	在庫純増	移輸出	
001 耕種農業	67,141	845,385	43,507	30,485	42,182	-18,445	3,884,672	4,894,927
002 畜産	44,216	440,059	29,977	250	156,822	3,837	882,811	1,557,972
003 農業サービス	9,094	338,178	17,602	2,727	13,674	-1,393	451,271	831,153
004 林業	12,600	134,652	5,105	16,271	91,604	684,821	373,391	1,318,442
005 漁業	20,682	109,097	11,107	8	34	236	1,967,991	2,108,157
006 金属鉱物	0	0	0	0	0	0	0	0
007 非金属鉱物	-3,627	6,634	4,534	579,904	134,776	41,435	265,622	1,029,277
008 石炭・原油・天然ガス	0	0	0	0	0	0	0	0
009 食料品	505,569	6,076,488	319,014	259	921	50,489	9,086,781	16,039,521
010 飲料	217,108	1,416,169	19,995	164	253	13,957	1,646,293	3,313,938
011 飼料・有機質肥料(除別掲)	235	5,047	289	11	766	75	19,269	25,893
012 たばこ	17,687	273,871	1	2	1	-14,367	11,280,504	11,557,700
013 繊維工業製品	9,674	276,318	53,871	9,178	104,095	7,271	10,500,391	10,960,798
014 衣服・その他の繊維既製品	10,512	275,991	22,792	6,592	17,114	-2,720	1,567,089	1,897,370
015 製材・木製品	5,754	55,834	12,062	78,476	625,285	31,285	1,576,150	2,384,846
016 家具・装飾品	22,257	212,049	111,199	26,621	269,507	8,407	6,129,894	6,779,935
017 ハルブ・紙・板紙・加工紙	4,593	43,700	24,084	3,503	15,280	1,679	865,995	958,835
018 紙加工品	50,867	273,602	99,658	12,463	27,071	1,887	776,635	1,242,184
019 印刷・製版・製本	62,205	1,195,152	955,348	81,990	116,703	2,509	5,248,121	7,682,028
020 化学肥料	142	2,152	112	425	123	33	8,653	11,640
021 無機化学工業製品	177	2,845	1,014	624	472	28	32,704	37,864
022 石油化学基礎製品	0	0	0	0	0	0	0	0
023 有機化学工業製品(除石油化学基礎製品)	77	1,313	771	112	241	475	1,005,104	1,008,092
024 合成樹脂	249	3,816	1,879	1,341	1,797	34,446	2,696,615	2,740,143
025 化学繊維	176	4,393	827	245	1,376	-2,690	2,479,585	2,483,912
026 医薬品	1,303	10,929	40,383	10	16	207	5,163,560	5,216,409
027 化学最終製品(除医薬品)	4,245	68,790	9,179	3,497	7,308	199	545,284	638,502
028 石油製品	0	0	0	0	0	0	0	0
029 石炭製品	3,964	41,040	11,214	278,722	32,379	8,630	105,699	481,649
030 プラスチック製品	6,855	111,910	26,813	45,273	43,701	1,348	5,364,828	5,600,729
031 ゴム製品	476	14,757	4,413	4,129	1,887	227	333,738	359,627
032 ぬめ・革・毛皮・同製品	984	21,820	528	222	131	-61	1,599	25,222
033 ガラス・ガラス製品	1,658	8,624	3,794	1,006	6,171	126	336,250	357,629
034 セメント・セメント製品	1,480	56,862	29,959	1,562,735	545,522	27,010	225,685	2,449,253
035 陶磁器	56,300	219,159	47,109	22,052	154,618	15,121	1,042,920	1,557,278
036 その他の窯業・土石製品	1,362	30,234	7,245	50,227	46,939	5,977	1,067,035	1,209,018
037 鉄鉄・粗鋼	0	0	0	0	0	0	0	0
038 鋼材	92	1,911	905	16,247	15,045	1,286	546,171	581,655
039 鉄鋳造品	166	2,880	1,695	25,090	17,637	1,538	1,340,536	1,389,543
040 その他の鉄鋼製品	706	11,529	6,278	28,064	43,991	3,911	724,985	819,464
041 非鉄金属製錬・精製	0	0	0	0	0	0	0	0
042 非鉄金属加工製品	512	6,672	4,709	18,496	16,376	2,113	3,361,959	3,410,839
043 建設・建築用金属製品	4,959	204,049	98,057	1,299,179	1,507,028	92,363	1,631,380	4,837,014
044 その他の金属製品	13,222	150,187	79,183	93,344	200,256	12,141	5,237,210	5,785,542
045 一般産業機械	1,521	78,252	16,003	113,416	921,222	92,995	11,049,967	12,273,376
046 特殊産業機械	560	32,079	4,353	8,361	830,912	22,182	45,160,678	46,059,126
047 その他の一般機械器具及び部品	379	13,461	2,691	2,110	81,555	389	2,490,352	2,590,937
048 事務用・サービス用機器	187	3,231	645	548	38,957	104	1,194,803	1,238,474
049 産業用電気機器	548	23,485	3,925	32,251	156,451	6,252	5,469,779	5,692,692
050 電子応用装置・電気計測器	19	919	4,201	23,669	107,029	2,162	954,756	1,092,755
051 その他の電気機器	792	35,875	2,814	4,419	20,543	2,084	982,206	1,048,733
052 民生用電気機器	1,646	47,941	770	308	8,254	-526	66,628	125,020
053 通信機械・同関連機器	51,057	92,042	4,631	5,618	37,460	-1,297	10,297	199,808
054 電子計算機・同付属装置	35	118,697	278	15,450	285,952	-61,807	14,024,267	14,382,871
055 半導体素子・集積回路	64	1,118	179	178	1,207	1,163	7,402,627	7,406,755
056 その他の電子部品	37	818	376	66	311	-10	15,450,104	15,451,702
057 乗用車	0	0	0	0	0	0	0	0
058 その他の自動車	0	0	0	0	0	0	0	0
059 自動車部品・同付属品	1,354	71,571	12,241	6,219	5,476	3,036	9,089,163	9,189,061
060 船舶・同修理	178	3,147	28,233	11,598	7,854	240	43,728	94,978
061 その他の輸送機械・同修理	506	48,592	163,046	2,711	96,589	4,633	4,441,039	4,757,117
062 精密機械	4,116	146,387	72,875	38,645	259,803	14,018	481,745	1,017,590
063 その他の製造工業製品	25,247	213,994	119,265	21,396	141,537	-9,684	4,560,214	5,071,970
064 再生资源回収・加工処理	0	0	0	0	0	0	98,373	98,373
065 建築	0	0	0	1,956,370	25,984,091	0	0	27,940,462
066 建設補修	72,127	2,755,334	1,482,430	228,727	175,120	5,988	2,464,437	7,184,163
067 公共事業	0	0	0	25,151,573	1,287,415	0	0	26,438,988
068 その他の土木建設	0	0	0	9,597,749	3,034,634	0	0	12,632,383
069 電力	193,879	5,576,130	1,642,887	306,377	287,784	11,135	13,520,871	21,539,063
070 ガス・熱供給	12,368	218,976	39,010	4,807	7,244	162	115,397	397,964
071 水道	271,664	6,834,057	558,665	113,275	149,502	4,019	1,943,373	9,874,556
072 廃棄物処理	93,507	683,125	1,804,672	123,591	46,701	1,024	774,627	3,527,247
073 商業	957,215	16,503,386	1,557,424	975,780	4,614,675	77,239	61,733,720	86,359,439
074 金融・保険	321,714	20,392,565	1,751,332	1,480,449	1,302,656	44,097	12,516,265	37,809,079
075 不動産仲介及び賃貸	135,006	1,899,927	491,088	177,089	297,032	5,548	2,741,601	5,747,292
076 住宅賃貸料	0	7,097,345	0	0	0	0	27	7,097,372
077 住宅賃貸料(帰属家賃)	0	27,160,364	15,264	0	0	0	0	27,175,628
078 旅客輸送	14,181	1,049,599	152,397	28,305	30,652	867	3,851,676	5,127,676
079 道路輸送	396,800	4,621,150	775,479	748,884	957,338	44,349	9,847,478	17,391,477
080 水運	116	3,031	481	874	898	37	970,652	976,688
081 航空輸送	9,236	600,597	63,561	12,814	16,715	590	1,250,194	1,553,707
082 貨物利用運送	7,162	102,784	19,969	25,718	34,389	1,685	302,182	483,890
083 倉庫	13,696	165,238	181,626	38,470	46,183	3,724	538,004	986,941
084 運輸付帯サービス	63,029	2,296,887	29,127	56,932	83,385	3,399	2,894,009	5,416,767
085 通信	468,774	21,180,082	1,877,977	1,067,143	833,067	13,543	8,958,646	34,399,233
086 放送	47,963	1,447,015	100,139	40,302	66,952	1,168	948,977	2,652,517
087 情報サービス	51,569	1,850,442	908,204	222,179	2,482,738	3,107	4,369,212	9,887,451
088 インターネット付帯サービス	6,738	177,572	25,368	11,895	13,980	241	157,869	393,664
089 映像・文字情報制作	79,691	1,443,838	597,575	43,708	109,663	-3,845	2,060,855	4,331,485
090 公務	17,912	1,335,588	37,398,691	124,754	87,880	4,865	565,786	39,535,476
091 教育	3,081	5,773,346	18,293,437	9,147	11,473	231	125,640	24,216,355
092 研究	9,970	257,446	1,769,736	42,914	66,174	2,019	2,440,223	4,588,484
093 医療・保健	518,648	6,543,220	36,155,613	309	365	9	5,108	43,223,273
094 社会保険	2,777	4,815,568	3,326,695	0	0	0	0	8,145,040
095 介護	0	584,700	6,708,942	0	0	0	0	7,293,642
096 その他の公共サービス	47,666	5,638,151	138,850	75,570	59,238	1,286	758,052	6,718,813
097 広告	47,454	705,535	151,903	64,540	115,388	1,884	1,739,582	2,826,286
098 物品賃貸サービス	85,143	1,809,308	1,716,670	946,290	656,102	10,333	5,620,165	10,844,011
099 自動車・機械修理	109,619	5,698,093	846,690	503,040	352,641	19,392	3,873,243	11,402,718
100 その他の対事業所サービス	225,153	4,943,396	3,313,283	2,164,150	2,368,908	11,323	6,892,500	19,918,713
101 娯楽サービス	686,652	4,637,336	14,196	2,471	4,540	-4	377,967	5,723,157
102 飲食店	6,314,251	10,188,622	0	0	0	0	2,494,970	18,997,843
103 宿泊業	1,150,455	2,113,562	0	0	0	0	8,711,583	11,975,600
104 洗滌・理容・美容・浴場業	57,161	4,415,262	534,240	4,495	2,565	75	252,203	5,266,000
105 その他の対個人サービス	68,087	5,459,665	68,189	23,669	28,336	389	265,945	5,914,281
106 事務用品	21,231	388,747	335,466	45,074	56,467	2,377	696,963	1,536,326
107 分類不明	43,723	733,431	278,340	304,517	214,509	11,875	1,381,048	2,967,442
合計	13,869,358	203,986,129	127,668,350	51,310,860	53,147,615	1,375,458	380,828,360	832,184,130

2 107部門(統合中分類)
第6表 最終需要項目別生産誘発係数

	109	110	111	112	113	114	117	平均
	家計外消費支出(別)	民間消費支出	一般政府消費支出	県内総固定資本形成(公約)	県内総固定資本形成(民間)	在庫純増	移輸出	
001 耕種農業	0.003791	0.003417	0.000419	0.000788	0.000585	-0.008801	0.013071	0.006285
002 畜産	0.002487	0.001779	0.000289	0.000006	0.002176	0.001831	0.002970	0.002000
003 農業サービス	0.000513	0.001367	0.000170	0.000071	0.000180	-0.000665	0.001518	0.001067
004 林業	0.000711	0.000544	0.000049	0.000421	0.001271	0.326756	0.001256	0.001693
005 漁業	0.001168	0.000441	0.000107	0.000000	0.000000	0.000113	0.006622	0.002708
006 金属鉱物	0.000000	0.000000	0.000000	0.000000	0.000000	0.000000	0.000000	0.000000
007 非金属鉱物	-0.000205	0.000027	0.000044	0.014997	0.001870	0.019771	0.000894	0.001321
008 石炭・原油・天然ガス	0.000000	0.000000	0.000000	0.000000	0.000000	0.000000	0.000000	0.000000
009 食料品	0.025546	0.024562	0.003074	0.000007	0.000013	0.024090	0.030575	0.020593
010 飲料	0.012259	0.005724	0.000193	0.000004	0.000004	0.006659	0.005539	0.004255
011 飼料・有機質肥料(除別掲)	0.000013	0.000020	0.000003	0.000000	0.000011	0.000038	0.000065	0.000033
012 たばこ	0.000999	0.001107	0.000000	0.000000	0.000000	-0.006855	0.037957	0.014839
013 繊維工業製品	0.000546	0.001117	0.000519	0.000237	0.001445	0.003469	0.035332	0.014072
014 衣服・その他の繊維既製品	0.000594	0.001116	0.000220	0.000170	0.000238	-0.001298	0.005273	0.002436
015 製材・木製品	0.000325	0.000226	0.000116	0.002030	0.008678	0.014927	0.005303	0.003062
016 家具・装飾品	0.001257	0.000857	0.001072	0.000688	0.003740	0.004011	0.020626	0.008705
017 ハルブ・紙・板紙・加工紙	0.000259	0.000177	0.000232	0.000091	0.000212	0.000801	0.002914	0.001231
018 紙加工品	0.002872	0.001106	0.000960	0.000322	0.000376	0.000900	0.002613	0.001595
019 印刷・製版・製本	0.003512	0.004831	0.009207	0.002120	0.001620	0.001197	0.017659	0.009837
020 化学肥料	0.000008	0.000009	0.000001	0.000011	0.000002	0.000016	0.000029	0.000015
021 無機化学工業製品	0.000010	0.000011	0.000010	0.000016	0.000007	0.000013	0.000110	0.000049
022 石油化学基礎製品	0.000000	0.000000	0.000000	0.000000	0.000000	0.000000	0.000000	0.000000
023 有機化学工業製品(除石油化学基礎製品)	0.000004	0.000005	0.000007	0.000003	0.000003	0.000227	0.003382	0.001294
024 合成樹脂	0.000014	0.000015	0.000018	0.000035	0.000025	0.016436	0.009074	0.003518
025 化学繊維	0.000010	0.000018	0.000008	0.000006	0.000019	-0.001284	0.008343	0.003189
026 医薬品	0.000074	0.000044	0.000389	0.000000	0.000000	0.000099	0.017374	0.006697
027 化学最終製品(除医薬品)	0.000240	0.000278	0.000088	0.000090	0.000101	0.000095	0.001835	0.000820
028 石油製品	0.000000	0.000000	0.000000	0.000000	0.000000	0.000000	0.000000	0.000000
029 石炭製品	0.000224	0.000166	0.000108	0.007208	0.000449	0.004118	0.000356	0.000618
030 プラスチック製品	0.000387	0.000452	0.000258	0.001171	0.000606	0.000643	0.018052	0.007191
031 ゴム製品	0.000027	0.000060	0.000043	0.000107	0.000026	0.000108	0.001123	0.000462
032 衣料・毛皮・同製品	0.000056	0.000088	0.000005	0.000006	0.000002	-0.000029	0.000005	0.000032
033 ガラス・ガラス製品	0.000094	0.000035	0.000037	0.000026	0.000086	0.000060	0.001131	0.000459
034 セメント・セメント製品	0.000084	0.000230	0.000289	0.004015	0.007571	0.012887	0.000759	0.003145
035 陶磁器	0.003179	0.000886	0.000454	0.000570	0.002146	0.007215	0.003509	0.001999
036 その他の窯業・土石製品	0.000077	0.000122	0.000070	0.001299	0.000651	0.002852	0.003590	0.001552
037 鉄鉄・粗鋼	0.000000	0.000000	0.000000	0.000000	0.000000	0.000000	0.000000	0.000000
038 鋼材	0.000005	0.000008	0.000009	0.000420	0.000209	0.000614	0.001838	0.000747
039 鉄鋳造品	0.000009	0.000012	0.000016	0.000649	0.000245	0.000734	0.004511	0.001784
040 その他の鉄鋼製品	0.000040	0.000047	0.000061	0.000726	0.000611	0.001886	0.002439	0.001052
041 非鉄金属製鉄・精製	0.000000	0.000000	0.000000	0.000000	0.000000	0.000000	0.000000	0.000000
042 非鉄金属加工製品	0.000029	0.000027	0.000045	0.000478	0.000227	0.001008	0.011312	0.004379
043 建設・建築用金属製品	0.000280	0.000825	0.000945	0.033599	0.020915	0.044070	0.005489	0.006210
044 その他の金属製品	0.000747	0.000607	0.000763	0.002414	0.002779	0.005793	0.017622	0.007428
045 一般産業機械	0.000086	0.000316	0.000154	0.002933	0.012785	0.044372	0.037181	0.015758
046 特殊産業機械	0.000032	0.000130	0.000042	0.000216	0.011532	0.010584	0.151957	0.059135
047 その他の一般機械器具及び部品	0.000021	0.000054	0.000026	0.000055	0.001132	0.000185	0.008380	0.003326
048 事務用・サービス用機器	0.000011	0.000013	0.000006	0.000014	0.000541	0.000050	0.004020	0.001590
049 産業用電気機器	0.000031	0.000095	0.000038	0.000834	0.002171	0.002983	0.018405	0.007309
050 電子応用装置・電気計測器	0.000001	0.000004	0.000040	0.000612	0.001485	0.001032	0.003213	0.001403
051 その他の電気機器	0.000045	0.000145	0.000027	0.000114	0.000285	0.000994	0.003305	0.001346
052 民生用電気機器	0.000093	0.000194	0.000007	0.000008	0.000115	-0.000251	0.000224	0.000161
053 通信機械・同関連機器	0.002883	0.000372	0.000045	0.000145	0.000520	-0.000619	0.000035	0.000257
054 電子計算機・同付属装置	0.000002	0.000480	0.000003	0.000400	0.003969	-0.029491	0.047189	0.018466
055 半導体素子・集積回路	0.000005	0.000005	0.000002	0.000005	0.000017	0.000055	0.024809	0.009509
056 その他の電子部品	0.000002	0.000003	0.000004	0.000002	0.000004	-0.000005	0.051986	0.019838
057 乗用車	0.000000	0.000000	0.000000	0.000000	0.000000	0.000000	0.000000	0.000000
058 その他の自動車	0.000000	0.000000	0.000000	0.000000	0.000000	0.000000	0.000000	0.000000
059 自動車部品・同付属品	0.000076	0.000289	0.000118	0.000161	0.000076	0.001449	0.030583	0.011798
060 船舶・同修理	0.000010	0.000013	0.000272	0.000300	0.000109	0.000114	0.000147	0.000122
061 その他の輸送機械・同修理	0.000029	0.000196	0.001571	0.000070	0.001340	0.002211	0.014943	0.006108
062 精密機械	0.000232	0.000592	0.000702	0.000999	0.003606	0.006689	0.016211	0.001306
063 その他の製造工業製品	0.001425	0.000865	0.001149	0.000553	0.001964	-0.004620	0.015344	0.006512
064 再生资源回収・加工処理	0.000000	0.000000	0.000000	0.000000	0.000000	0.000000	0.000031	0.000126
065 建築	0.000000	0.000000	0.000000	0.005096	0.380612	0.000000	0.000000	0.035872
066 建設補修	0.004073	0.011137	0.014286	0.005915	0.002430	0.002857	0.008292	0.009224
067 公共事業	0.000000	0.000000	0.000000	0.650471	0.017867	0.000000	0.000000	0.033945
068 その他の土木建設	0.000000	0.000000	0.000000	0.248217	0.042115	0.000000	0.000000	0.016219
069 電力	0.010947	0.022539	0.015832	0.007924	0.003994	0.005313	0.045495	0.027654
070 ガス・熱供給	0.000698	0.000885	0.000376	0.000124	0.000101	0.000077	0.000388	0.000511
071 水道	0.015339	0.027624	0.005384	0.002930	0.002075	0.001918	0.006539	0.012678
072 廃棄物処理	0.005280	0.002761	0.017391	0.003196	0.000648	0.000489	0.002606	0.004529
073 商業	0.054047	0.066709	0.015009	0.025236	0.064043	0.036854	0.207520	0.110876
074 金融・保険	0.018165	0.082429	0.016877	0.038287	0.018079	0.021041	0.042115	0.048543
075 不動産仲介及び賃貸	0.007623	0.007680	0.004733	0.004580	0.004122	0.002647	0.009225	0.007379
076 住宅賃貸料	0.000000	0.028688	0.000000	0.000000	0.000000	0.000000	0.000000	0.009112
077 住宅賃貸料(帰属家賃)	0.000000	0.109786	0.000147	0.000000	0.000000	0.000000	0.000000	0.034890
078 鉄道輸送	0.000801	0.004243	0.001469	0.000732	0.000425	0.000414	0.012960	0.006553
079 道路輸送	0.022404	0.019679	0.007473	0.019368	0.013286	0.021151	0.033135	0.022329
080 水運	0.000007	0.000012	0.000005	0.000023	0.000012	0.000018	0.003266	0.001253
081 航空輸送	0.000522	0.002426	0.000613	0.000331	0.000232	0.000281	0.004207	0.002508
082 貨物利用運送	0.000404	0.000415	0.000192	0.000685	0.000477	0.000804	0.001017	0.000634
083 倉庫	0.000773	0.000668	0.001750	0.000995	0.000641	0.001777	0.001810	0.001267
084 運輸付帯サービス	0.003559	0.009284	0.000281	0.001472	0.001157	0.001622	0.009704	0.006955
085 通信	0.026468	0.085613	0.018098	0.027598	0.011561	0.006462	0.030144	0.044165
086 放送	0.002708	0.005849	0.000965	0.001042	0.000929	0.000558	0.003193	0.003406
087 情報サービス	0.002912	0.007480	0.008752	0.005746	0.034456	0.001483	0.014702	0.012694
088 インターネット付帯サービス	0.000380	0.000718	0.000244	0.000308	0.000194	0.000115	0.000531	0.000505
089 映像・文字情報制作	0.004500	0.005836	0.005759	0.001130	0.001522	-0.001835	0.006934	0.005561
090 公務	0.001011	0.005399	0.360406	0.003226	0.001220	0.002321	0.001904	0.050759
091 教育	0.000174	0.023337	0.176292	0.000237	0.000159	0.000110	0.000423	0.003109
092 研究	0.000563	0.001041	0.017055	0.000110	0.000918	0.000963	0.008211	0.005891
093 医療・保健	0.029284	0.026449	0.348427	0.000008	0.000005	0.000004	0.000017	0.055494
094 社会保障	0.000157	0.019465	0.032059	0.000000	0.000000	0.000000	0.000000	0.010457
095 介護	0.000000	0.002363	0.064653	0.000000	0.000000	0.000000	0.000000	0.009364
096 その他の公共サービス	0.002691	0.022790	0.001338	0.001954	0.000822	0.000614	0.002551	0.008626
097 広告	0.002679	0.002852	0.001464	0.001669	0.001601	0.000899	0.005853	0.003629
098 物品賃貸サービス	0.004807	0.007313	0.016543	0.024473	0.009106	0.004930	0.018911	0.013922
099 自動車・機械修理	0.006189	0.023032	0.008159	0.001301	0.004894	0.009253	0.013033	0.014640
100 その他の対事業所サービス	0.012713	0.019982	0.031930					

2 107部門(統合中分類)
第7表 最終需要項目別生産誘発依存度

	109	110	111	112	113	114	117	合計
	家計外消費支出(別)	民間消費支出	一般政府消費支出	県内総固定資本形成(公的)	県内総固定資本形成(民間)	在庫純増	移輸出	
001 耕種農業	0.013716	0.172706	0.008888	0.006228	0.008618	-0.003768	0.793612	1.000000
002 畜産	0.028381	0.282456	0.019241	0.000161	0.100657	0.002463	0.566441	1.000000
003 農業サービス	0.010941	0.406878	0.021178	0.003281	0.016452	-0.001676	0.542946	1.000000
004 林業	0.009557	0.102129	0.003872	0.012341	0.069479	0.519416	0.283206	1.000000
005 漁業	0.009806	0.051726	0.005266	0.000004	0.000016	0.000112	0.933070	1.000000
006 金属鉱物	0.000000	0.000000	0.000000	0.000000	0.000000	0.000000	0.000000	0.000000
007 非金属鉱物	-0.003524	0.006445	0.004405	0.563409	0.130942	0.040257	0.259067	1.000000
008 石炭・原油・天然ガス	0.010316	0.274342	0.077790	0.014319	0.013985	-0.012085	0.621312	1.000000
009 食料品	0.031520	0.378845	0.019889	0.000016	0.000057	0.003148	0.568524	1.000000
010 飲料	0.065514	0.427337	0.006034	0.000049	0.000076	0.042112	0.496778	1.000000
011 飼料・有機質肥料(除別掲)	0.009138	0.196443	0.011264	0.000419	0.022826	0.002932	0.749978	1.000000
012 たばこ	0.001530	0.023696	0.000000	0.000000	0.000000	-0.001243	0.976016	1.000000
013 繊維工業製品	0.000883	0.025210	0.004915	0.000837	0.009497	0.000663	0.957995	1.000000
014 衣服・その他の繊維既製品	0.005541	0.145480	0.012012	0.003474	0.009020	-0.001433	0.825927	1.000000
015 製材・木製品	0.002413	0.023412	0.005058	0.032906	0.262191	0.013118	0.660902	1.000000
016 家具・装飾品	0.003283	0.031276	0.016401	0.003926	0.039751	0.001240	0.904123	1.000000
017 ハルブ・紙・板紙・加工紙	0.004790	0.045576	0.025118	0.003654	0.015936	0.001751	0.903175	1.000000
018 紙加工品	0.040950	0.220259	0.080228	0.010033	0.021793	0.001519	0.625218	1.000000
019 印刷・製版・製本	0.008119	0.155984	0.124686	0.010701	0.015231	0.000327	0.684952	1.000000
020 化学肥料	0.012230	0.184872	0.009645	0.036481	0.010580	0.002798	0.743394	1.000000
021 無機化学工業製品	0.004667	0.075135	0.026771	0.016489	0.012470	0.000743	0.863724	1.000000
022 石油化学基礎製品	0.000000	0.000000	0.000000	0.000000	0.000000	0.000000	0.000000	0.000000
023 有機化学工業製品(除石油化学基礎製品)	0.000076	0.001303	0.000764	0.000111	0.000239	0.000471	0.997036	1.000000
024 合成樹脂	0.000091	0.001393	0.000686	0.000489	0.000656	0.012571	0.984114	1.000000
025 化学繊維	0.000071	0.001769	0.000333	0.000099	0.000554	-0.001083	0.998258	1.000000
026 医薬品	0.000250	0.002095	0.007741	0.000002	0.000003	0.000040	0.989869	1.000000
027 化学最終製品(除医薬品)	0.006648	0.107737	0.014375	0.005477	0.011446	0.000311	0.854005	1.000000
028 石油製品	0.000000	0.000000	0.000000	0.000000	0.000000	0.000000	0.000000	0.000000
029 石炭製品	0.008230	0.085208	0.023283	0.578682	0.067226	0.017919	0.219453	1.000000
030 プラスチック製品	0.001224	0.019981	0.004787	0.000883	0.007803	0.000241	0.957880	1.000000
031 ゴム製品	0.001323	0.041034	0.012270	0.011482	0.005248	0.000632	0.929011	1.000000
032 衣料・毛皮・同製品	0.039018	0.865128	0.020915	0.008793	0.005197	-0.002436	0.653386	1.000000
033 ガラス・ガラス製品	0.004635	0.024113	0.010609	0.002813	0.017256	0.000353	0.402221	1.000000
034 セメント・セメント製品	0.000604	0.023216	0.012232	0.638046	0.222730	0.011028	0.021455	1.000000
035 陶磁器	0.036153	0.140732	0.030251	0.014160	0.099287	0.009710	0.659707	1.000000
036 その他の窯業・土石製品	0.001126	0.025007	0.005992	0.041543	0.038824	0.004944	0.822563	1.000000
037 鉄鉄・粗鋼	0.000000	0.000000	0.000000	0.000000	0.000000	0.000000	0.000000	0.000000
038 鋼材	0.000158	0.003285	0.001555	0.027933	0.025865	0.002211	0.938994	1.000000
039 鉄鋳造品	0.000120	0.002073	0.001220	0.018056	0.012693	0.001107	0.964732	1.000000
040 その他の鉄鋼製品	0.000862	0.014069	0.007662	0.034246	0.053682	0.004773	0.884707	1.000000
041 非鉄金属製錬・精製	0.000723	0.050485	0.003126	0.006519	0.010396	0.002548	0.926202	1.000000
042 非鉄金属加工製品	0.000150	0.001956	0.001381	0.005423	0.004801	0.000620	0.985669	1.000000
043 建設・建築用金属製品	0.001025	0.042185	0.020272	0.268591	0.311562	0.019095	0.337270	1.000000
044 その他の金属製品	0.002285	0.025959	0.013686	0.016134	0.034613	0.002098	0.905224	1.000000
045 一般産業機械	0.000124	0.006376	0.001304	0.009241	0.075059	0.007577	0.900320	1.000000
046 特殊産業機械	0.000012	0.000696	0.000095	0.000182	0.018040	0.000482	0.980494	1.000000
047 その他の一般機械器具及び部品	0.000146	0.005195	0.001039	0.000815	0.031477	0.000150	0.961178	1.000000
048 事務用・サービス用機器	0.000151	0.002609	0.000520	0.000442	0.031455	0.000084	0.964738	1.000000
049 産業用電気機器	0.000096	0.004125	0.000690	0.005665	0.027483	0.001098	0.960842	1.000000
050 電子応用装置・電気計測器	0.000017	0.000841	0.003845	0.021680	0.097944	0.001978	0.873175	1.000000
051 その他の電気機器	0.000755	0.034208	0.002683	0.004214	0.019589	0.001987	0.936564	1.000000
052 民生用電気機器	0.013163	0.383466	0.006157	0.002463	0.066022	-0.004210	0.532940	1.000000
053 通信機械・同関連機器	0.255530	0.460650	0.023175	0.028119	0.187482	-0.006491	0.051535	1.000000
054 電子計算機・同付属装置	0.000002	0.000823	0.000019	0.001074	0.019881	-0.004297	0.975067	1.000000
055 半導体素子・集積回路	0.000011	0.000151	0.000024	0.000024	0.000163	0.000157	0.999470	1.000000
056 その他の電子部品	0.000002	0.000053	0.000024	0.000004	0.000000	-0.000001	0.999897	1.000000
057 乗用車	0.000000	0.000000	0.000000	0.000000	0.000000	0.000000	0.000000	0.000000
058 その他の自動車	0.000000	0.000000	0.000000	0.000000	0.000000	0.000000	0.000000	0.000000
059 自動車部品・同付属品	0.000147	0.007789	0.001332	0.000677	0.000596	0.000330	0.989129	1.000000
060 船舶・同修理	0.001878	0.033131	0.297263	0.122113	0.082690	0.002525	0.460400	1.000000
061 その他の輸送機械・同修理	0.000106	0.010215	0.034274	0.000570	0.020304	0.000974	0.933557	1.000000
062 精密機械	0.000405	0.143857	0.071615	0.037977	0.255312	0.013776	0.473418	1.000000
063 その他の製造工業製品	0.0004978	0.042192	0.023515	0.004219	0.027906	-0.001909	0.899101	1.000000
064 再生资源回収・加工処理	0.000000	0.000000	0.000000	0.000000	0.000000	0.000000	1.000001	1.000000
065 建築	0.000000	0.000000	0.000000	0.070019	0.929981	0.000000	0.000000	1.000000
066 建設補修	0.010040	0.383529	0.206347	0.031838	0.024376	0.000834	0.343037	1.000000
067 公共事業	0.000000	0.000000	0.000000	0.951306	0.486894	0.000000	0.000000	1.000000
068 その他の土木建設	0.000000	0.000000	0.000000	0.759773	0.240227	0.000000	0.000000	1.000000
069 電力	0.009001	0.258885	0.076275	0.014224	0.013361	0.000517	0.627737	1.000000
070 ガス・熱供給	0.031077	0.550240	0.098025	0.012080	0.018203	0.000406	0.289969	1.000000
071 水道	0.027511	0.692088	0.056576	0.011471	0.015140	0.000407	0.196806	1.000000
072 廃棄物処理	0.026510	0.193671	0.511638	0.035039	0.013240	0.000290	0.219612	1.000000
073 商業	0.011084	0.191101	0.018034	0.011299	0.053436	0.000894	0.714151	1.000000
074 金融・保険	0.008509	0.539356	0.046320	0.039156	0.034454	0.001166	0.331039	1.000000
075 不動産仲介及び賃貸	0.023490	0.330578	0.085447	0.030813	0.051682	0.000965	0.477025	1.000000
076 住宅賃貸料	0.000000	0.999996	0.000000	0.000000	0.000000	0.000000	0.000004	1.000000
077 住宅賃貸料(帰属家賃)	0.000000	0.999438	0.000562	0.000000	0.000000	0.000000	0.000000	1.000000
078 航空輸送	0.002765	0.204693	0.029720	0.005520	0.005978	0.000189	0.751154	1.000000
079 道路輸送	0.022816	0.265713	0.044590	0.043960	0.055046	0.002550	0.568224	1.000000
080 水運	0.000119	0.003105	0.000492	0.000895	0.000920	0.000038	0.994431	1.000000
081 航空輸送	0.004728	0.307414	0.022534	0.006559	0.008556	0.000302	0.639808	1.000000
082 貨物利用運送	0.014501	0.208112	0.040431	0.052073	0.069829	0.003412	0.611841	1.000000
083 倉庫	0.013878	0.167424	0.184029	0.038979	0.046794	0.003773	0.545123	1.000000
084 運輸付帯サービス	0.011636	0.424033	0.005377	0.010510	0.015394	0.000628	0.532423	1.000000
085 通信	0.013627	0.615714	0.054594	0.031022	0.024218	0.000394	0.260432	1.000000
086 放送	0.018082	0.545525	0.037752	0.015194	0.025241	0.000440	0.357765	1.000000
087 情報サービス	0.005216	0.187151	0.091854	0.022471	0.251100	0.000314	0.441895	1.000000
088 インターネット附随サービス	0.017115	0.451076	0.064441	0.030216	0.035513	0.000613	0.401025	1.000000
089 映像・文字情報制作	0.018398	0.333336	0.137961	0.010091	0.025318	-0.000888	0.475785	1.000000
090 公務	0.000453	0.033782	0.945953	0.003155	0.002223	0.000123	0.014311	1.000000
091 教育	0.000127	0.238407	0.755417	0.000378	0.000474	0.000010	0.005188	1.000000
092 研究	0.002173	0.056107	0.385691	0.009353	0.014422	0.000440	0.531815	1.000000
093 医療・保健	0.011999	0.151382	0.836485	0.000007	0.000008	0.000000	0.000118	1.000000
094 社会保障	0.000341	0.591227	0.408432	0.000000	0.000000	0.000000	0.000000	1.000000
095 介護	0.000000	0.080166	0.919834	0.000000	0.000000	0.000000	0.000000	1.000000
096 その他の公共サービス	0.007094	0.839159	0.020666	0.011248	0.008817	0.000191	0.112825	1.000000
097 広告	0.016790	0.249633	0.053747	0.022836	0.040827	0.000667	0.615501	1.000000
098 物品賃貸サービス	0.007852	0.166849	0.158306	0.087264	0.060504	0.000953	0.518274	1.000000
099 自動車・機械修理	0.009613	0.499714	0.074253	0.044116	0.030926	0.001701	0.339677	1.000000
100 その他の対事業所サービス	0.011304	0.248178	0.166340					

2 107部門(統合中分類)
第9表 最終需要項目別粗付加価値誘発係数

	109	110	111	112	113	114	117	平均
	家計外消費支出(別)	民間消費支出	一般政府消費支出	県内総固定資本形成(公約)	県内総固定資本形成(民間)	在庫純増	移輸出	
001 耕種農業	0.002252	0.002030	0.000249	0.000468	0.000348	-0.005227	0.007764	0.003733
002 畜産	0.000606	0.000432	0.000070	0.000002	0.000529	0.000445	0.000722	0.000486
003 農業サービス	0.000346	0.000922	0.000114	0.000048	0.000128	-0.000448	0.001024	0.000720
004 林業	0.000561	0.000429	0.000039	0.000032	0.001003	0.257836	0.000991	0.001336
005 漁業	0.000717	0.000271	0.000068	0.000000	0.000000	0.000069	0.004068	0.001663
006 金属鉱物	0.000000	0.000000	0.000000	0.000000	0.000000	0.000000	0.000000	0.000000
007 非金属鉱物	-0.000104	0.000114	0.000022	0.000795	0.000946	0.009999	0.000452	0.000668
008 石炭・原油・天然ガス	0.000000	0.000000	0.000000	0.000000	0.000000	0.000000	0.000000	0.000000
009 食料品	0.009847	0.008473	0.001061	0.000002	0.000004	0.008310	0.010547	0.007104
010 飲料	0.006379	0.003913	0.000132	0.000003	0.000002	0.004552	0.003786	0.002908
011 飼料・有機質肥料(除別掲)	0.000006	0.000010	0.000001	0.000000	0.000005	0.000017	0.000031	0.000016
012 たばこ	0.000859	0.000952	0.000000	0.000000	0.000000	-0.005895	0.032639	0.012760
013 繊維工業製品	0.000168	0.000343	0.000160	0.000073	0.000444	0.001087	0.010866	0.004328
014 衣服・その他の繊維既製品	0.000126	0.000236	0.000046	0.000036	0.000050	-0.000274	0.001115	0.000515
015 製材・木製品	0.000129	0.000089	0.000046	0.000004	0.000346	0.005910	0.002100	0.001212
016 家具・装飾品	0.000442	0.000302	0.000377	0.000242	0.001316	0.001412	0.007259	0.003064
017 ハルブ・紙・板紙・加工紙	0.000067	0.000045	0.000060	0.000023	0.000054	0.000205	0.000747	0.000316
018 紙加工品	0.001015	0.000391	0.000339	0.000114	0.000133	0.000318	0.000923	0.000564
019 印刷・製版・製本	0.001754	0.002413	0.004599	0.001059	0.000809	0.000598	0.008821	0.004914
020 化学肥料	0.000003	0.000004	0.000000	0.000004	0.000001	0.000006	0.000012	0.000006
021 無機化学工業製品	0.000004	0.000004	0.000003	0.000006	0.000002	0.000005	0.000039	0.000017
022 石油化学基礎製品	0.000000	0.000000	0.000000	0.000000	0.000000	0.000000	0.000000	0.000000
023 有機化学工業製品(除石油化学基礎製品)	0.000000	0.000000	0.000001	0.000000	0.000000	0.000020	0.000302	0.000115
024 合成樹脂	0.000003	0.000003	0.000004	0.000007	0.000005	0.000302	0.001823	0.000707
025 化学繊維	0.000002	0.000004	0.000002	0.000001	0.000004	-0.000292	0.001901	0.000727
026 医薬品	0.000034	0.000020	0.000179	0.000000	0.000000	0.000046	0.000808	0.003087
027 化学最終製品(除医薬品)	0.000074	0.000085	0.000027	0.000028	0.000031	0.000029	0.000563	0.000251
028 石油製品	0.000000	0.000000	0.000000	0.000000	0.000000	0.000000	0.000000	0.000000
029 石炭製品	0.000083	0.000061	0.000040	0.000271	0.000167	0.001526	0.000132	0.000229
030 プラスチック製品	0.000135	0.000157	0.000090	0.000407	0.000211	0.000224	0.008282	0.002503
031 ゴム製品	0.000000	0.000000	0.000022	0.000054	0.000013	0.000055	0.000572	0.000235
032 衣料・革・毛皮・同製品	0.000026	0.000041	0.000022	0.000003	0.000001	-0.000014	0.000002	0.000015
033 ガラス・ガラス製品	0.000060	0.000019	0.000020	0.000014	0.000046	0.000032	0.000606	0.000246
034 セメント・セメント製品	0.000028	0.000076	0.000095	0.013331	0.002497	0.004251	0.000250	0.001037
035 陶磁器	0.001606	0.000448	0.000229	0.000288	0.001084	0.003645	0.001773	0.001010
036 その他の窯業・土石製品	0.000037	0.000058	0.000033	0.000020	0.000311	0.001361	0.001713	0.000741
037 鉄鉄・粗鋼	0.000000	0.000000	0.000000	0.000000	0.000000	0.000000	0.000000	0.000000
038 鋼材	0.000001	0.000001	0.000001	0.000072	0.000036	0.000105	0.000315	0.000128
039 鉄鋳造品	0.000003	0.000004	0.000005	0.000199	0.000075	0.000225	0.001385	0.000548
040 その他の鉄鋼製品	0.000009	0.000011	0.000014	0.000166	0.000140	0.000428	0.000559	0.000241
041 非鉄金属製鉄・精製	0.000000	0.000000	0.000000	0.000000	0.000000	0.000000	0.000000	0.000000
042 非鉄金属加工製品	0.000008	0.000007	0.000012	0.000128	0.000061	0.000270	0.003029	0.001173
043 建設・建築用金属製品	0.000101	0.000299	0.000342	0.012175	0.007579	0.015969	0.001989	0.002250
044 その他の金属製品	0.000338	0.000275	0.000346	0.001093	0.001259	0.002623	0.007981	0.003364
045 一般産業機械	0.000031	0.000114	0.000056	0.001056	0.004603	0.015975	0.013386	0.005673
046 特殊産業機械	0.000011	0.000047	0.000015	0.000078	0.004149	0.003808	0.054670	0.021275
047 その他の一般機械器具及び部品	0.000010	0.000026	0.000012	0.000026	0.000534	0.000087	0.003950	0.001568
048 事務用・サービス用機器	0.000002	0.000003	0.000001	0.000003	0.000118	0.000011	0.000875	0.000346
049 産業用電気機器	0.000010	0.000031	0.000012	0.000270	0.000703	0.000967	0.005963	0.002368
050 電子応用装置・電気計測器	0.000000	0.000001	0.000011	0.000173	0.000420	0.000291	0.000908	0.000396
051 その他の電気機器	0.000020	0.000063	0.000012	0.000050	0.000125	0.000435	0.001447	0.000590
052 民生用電気機器	0.000028	0.000059	0.000002	0.000002	0.000035	-0.000077	0.000068	0.000049
053 通信機械・同関連機器	0.000781	0.000101	0.000012	0.000039	0.000141	-0.000188	0.000009	0.000069
054 電子計算機・同付属装置	0.000001	0.000138	0.000001	0.000115	0.001145	-0.000812	0.013620	0.005330
055 半導体素子・集積回路	0.000001	0.000001	0.000001	0.000001	0.000005	0.000155	0.008962	0.002559
056 その他の電子部品	0.000001	0.000001	0.000001	0.000001	0.000002	-0.000002	0.018282	0.000671
057 乗用車	0.000000	0.000000	0.000000	0.000000	0.000000	0.000000	0.000000	0.000000
058 その他の自動車	0.000000	0.000000	0.000000	0.000000	0.000000	0.000000	0.000000	0.000000
059 自動車部品・同付属品	0.000017	0.000065	0.000026	0.000036	0.000017	0.000323	0.006826	0.002833
060 船舶・同修理	0.000004	0.000005	0.000105	0.000116	0.000042	0.000044	0.000057	0.000047
061 その他の輸送機械・同修理	0.000011	0.000075	0.000599	0.000027	0.000511	0.000843	0.005966	0.002328
062 精密機械	0.000094	0.000238	0.000283	0.000403	0.001453	0.002696	0.000653	0.000527
063 その他の製造工業製品	0.000497	0.000302	0.000401	0.000193	0.000685	-0.001612	0.005352	0.002271
064 再生资源回収・加工処理	0.000000	0.000000	0.000000	0.000000	0.000000	0.000000	0.000124	0.000047
065 建築	0.000000	0.000000	0.000000	0.024096	0.171740	0.000000	0.000000	0.017084
066 建設修繕	0.001789	0.004893	0.008276	0.002599	0.001068	0.001255	0.003643	0.004052
067 公共事業	0.000000	0.000000	0.000000	0.311231	0.008549	0.000000	0.000000	0.016242
068 その他の土木建設	0.000000	0.000000	0.000000	0.118528	0.020111	0.000000	0.000000	0.007745
069 電力	0.005466	0.011254	0.007905	0.003956	0.001994	0.002653	0.022717	0.001380
070 ガス・熱供給	0.000185	0.000234	0.000100	0.000033	0.000027	0.000020	0.000103	0.000135
071 水道	0.004016	0.007232	0.001410	0.000767	0.000543	0.000502	0.001712	0.003319
072 廃棄物処理	0.003828	0.002002	0.012611	0.002318	0.000470	0.000354	0.001890	0.003284
073 商業	0.035187	0.043431	0.009771	0.016430	0.041695	0.023994	0.135105	0.072185
074 金融・保険	0.011307	0.051309	0.010505	0.023832	0.011253	0.013097	0.026215	0.002016
075 不動産仲介及び賃貸	0.005539	0.005580	0.003439	0.003328	0.002995	0.001923	0.006703	0.005361
076 住宅賃貸料	0.000000	0.023087	0.000000	0.000000	0.000000	0.000000	0.000000	0.007333
077 住宅賃貸料(帰属家賃)	0.000000	0.099181	0.000133	0.000000	0.000000	0.000000	0.000000	0.031520
078 鉄道輸送	0.000494	0.002618	0.000906	0.000452	0.000263	0.000255	0.007998	0.004063
079 道路輸送	0.013680	0.011405	0.004563	0.011826	0.008112	0.012920	0.023232	0.013634
080 水運	0.000003	0.000005	0.000002	0.000000	0.000005	0.000007	0.001292	0.000496
081 航空輸送	0.000147	0.000682	0.000172	0.000093	0.000065	0.000079	0.001182	0.000705
082 貨物利用運送	0.000289	0.000276	0.000128	0.000442	0.000317	0.000535	0.000676	0.000422
083 倉庫	0.000485	0.000419	0.001098	0.000624	0.000402	0.001115	0.001136	0.000795
084 運輸付帯サービス	0.002364	0.006167	0.000186	0.000978	0.000769	0.001077	0.006446	0.004620
085 通信	0.013525	0.043748	0.009248	0.014103	0.005908	0.003302	0.015404	0.022588
086 放送	0.001201	0.002594	0.000428	0.000462	0.000412	0.000247	0.001416	0.001510
087 情報サービス	0.002004	0.005147	0.006023	0.003954	0.023712	0.001020	0.010117	0.008736
088 インターネット付帯サービス	0.000154	0.000290	0.000099	0.000124	0.000078	0.000047	0.000215	0.000204
089 映像・文字情報制作	0.002302	0.002985	0.002946	0.000578	0.000778	-0.000938	0.003547	0.002844
090 公務	0.000582	0.003106	0.207377	0.001856	0.000702	0.001336	0.001095	0.029207
091 教育	0.000147	0.019685	0.148710	0.000200	0.000134	0.000093	0.000357	0.026227
092 研究	0.000323	0.000596	0.009773	0.000636	0.000526	0.000552	0.004705	0.003376
093 医療・保健	0.017423	0.015736	0.207305	0.000005	0.000003	0.000003	0.000010	0.033017
094 社会保障	0.000116	0.014423	0.023754	0.000000	0.000000	0.000000	0.000000	0.007748
095 介護	0.000000	0.001746	0.047754	0.000000	0.000000	0.000000	0.000000	0.006917
096 その他の公共サービス	0.001821	0.015417	0.000905	0.001322	0.000556	0.000415	0.001726	0.005836
097 広告	0.000284	0.000303	0.000155	0.000177	0.000170	0.000095	0.000621	0.000385
098 物品賃貸サービス	0.000394	0.005163	0.011679	0.017277	0.006428	0.003481	0.013350	0.009829
099 自動車・機械修理	0.002722	0.010128	0.003588	0.005720	0.002152	0.004069	0.005731	0.006437
100 その他の対事業所サービス	0.009657	0.015179	0.024256</					

2 107部門(統合中分類)
第10表 最終需要項目別粗付加価値誘発依存度

	109	110	111	112	113	114	117	合計
	家計外消費支出(別)	民間消費支出	一般政府消費支出	県内総固定資本形成(公的)	県内総固定資本形成(民間)	在庫純増	移輸出	
001 耕種農業	0.013716	0.172706	0.008888	0.006228	0.008618	-0.003768	0.793612	1.000000
002 畜産	0.028381	0.282456	0.019241	0.000161	0.100657	0.002463	0.566441	1.000000
003 農業サービス	0.010941	0.406878	0.021178	0.003281	0.016452	-0.001676	0.542946	1.000000
004 林業	0.009557	0.102129	0.003872	0.012341	0.069479	0.519416	0.283206	1.000000
005 漁業	0.009806	0.051726	0.005266	0.000004	0.000016	0.000112	0.933070	1.000000
006 金属鉱物	0.000000	0.000000	0.000000	0.000000	0.000000	0.000000	0.000000	0.000000
007 非金属鉱物	-0.003524	0.006445	0.004405	0.563409	0.130942	0.042257	0.259067	1.000000
008 石炭・原油・天然ガス	0.000000	0.000000	0.000000	0.000000	0.000000	0.000000	0.000000	0.000000
009 食料品	0.031520	0.378845	0.019889	0.000016	0.000057	0.003148	0.566524	1.000000
010 飲料	0.065514	0.427337	0.006034	0.000049	0.000076	0.004212	0.496778	1.000000
011 飼料・有機質肥料(除別掲)	0.009138	0.196443	0.011264	0.000419	0.022826	0.002932	0.749978	1.000000
012 たばこ	0.001530	0.023696	0.000000	0.000000	0.000000	-0.001243	0.976016	1.000000
013 繊維工業製品	0.000883	0.025210	0.004915	0.000837	0.009497	0.000663	0.957995	1.000000
014 衣服・その他の繊維製品	0.005541	0.145460	0.012012	0.003474	0.009020	-0.001433	0.825927	1.000000
015 製材・木製品	0.002413	0.023412	0.005058	0.032906	0.262191	0.013118	0.660902	1.000000
016 家具・装飾品	0.003283	0.031276	0.016401	0.003926	0.039751	0.001240	0.904123	1.000000
017 ハルブ・紙・板紙・加工紙	0.004790	0.045576	0.025118	0.003654	0.015936	0.001751	0.903175	1.000000
018 紙加工品	0.040950	0.220259	0.080228	0.010033	0.021793	0.001519	0.625218	1.000000
019 印刷・製版・製本	0.008119	0.155984	0.124686	0.010701	0.015231	0.000327	0.684952	1.000000
020 化学肥料	0.012230	0.184872	0.009645	0.036481	0.010580	0.002798	0.743394	1.000000
021 無機化学工業製品	0.004667	0.075135	0.026771	0.016489	0.012470	0.000743	0.863724	1.000000
022 石油化学基礎製品	0.000000	0.000000	0.000000	0.000000	0.000000	0.000000	0.000000	0.000000
023 有機化学工業製品(除石油化学基礎製品)	0.000076	0.001303	0.000764	0.000111	0.000239	0.000471	0.977036	1.000000
024 合成樹脂	0.000091	0.001393	0.000686	0.000489	0.000656	0.012571	0.984114	1.000000
025 化学繊維	0.000071	0.001769	0.000333	0.000099	0.000554	-0.001083	0.998258	1.000000
026 医薬品	0.000250	0.002095	0.007741	0.000002	0.000003	0.000040	0.989869	1.000000
027 化学最終製品(除医薬品)	0.006648	0.107737	0.014375	0.005477	0.011446	0.000311	0.854005	1.000000
028 石油製品	0.000000	0.000000	0.000000	0.000000	0.000000	0.000000	0.000000	0.000000
029 石炭製品	0.008230	0.085208	0.023283	0.578682	0.067226	0.017919	0.219453	1.000000
030 プラスチック製品	0.001224	0.019981	0.004787	0.000883	0.007803	0.000241	0.957880	1.000000
031 ゴム製品	0.001323	0.041034	0.012270	0.011482	0.005246	0.000632	0.929011	1.000000
032 衣類・革・毛皮・同製品	0.039018	0.865128	0.020915	0.008793	0.005197	-0.002436	0.063386	1.000000
033 ガラス・ガラス製品	0.004635	0.024113	0.010609	0.002813	0.017256	0.000353	0.402221	1.000000
034 セメント・セメント製品	0.000604	0.023216	0.012232	0.638046	0.222730	0.011028	0.021455	1.000000
035 陶磁器	0.036153	0.140732	0.030251	0.014160	0.099287	0.009710	0.659707	1.000000
036 その他の窯業・土石製品	0.001126	0.025007	0.005992	0.041543	0.038824	0.004944	0.822563	1.000000
037 鉄鉄・粗鋼	0.000000	0.000000	0.000000	0.000000	0.000000	0.000000	0.000000	0.000000
038 鋼材	0.000158	0.003285	0.001555	0.027933	0.025865	0.002211	0.938994	1.000000
039 鉄鋳造品	0.000120	0.002073	0.001220	0.018056	0.012693	0.001107	0.964732	1.000000
040 その他の鉄鋼製品	0.000862	0.014069	0.007662	0.034246	0.053682	0.004773	0.884707	1.000000
041 非鉄金属製錬・精製	0.000000	0.000000	0.000000	0.000000	0.000000	0.000000	0.000000	0.000000
042 非鉄金属加工製品	0.000150	0.001956	0.001381	0.005423	0.004801	0.000620	0.985669	1.000000
043 建設・建築用金属製品	0.001025	0.042185	0.020272	0.268591	0.311562	0.019095	0.337270	1.000000
044 その他の金属製品	0.002285	0.025959	0.013686	0.016134	0.034613	0.002098	0.905224	1.000000
045 一般産業機械	0.000124	0.006376	0.001304	0.009241	0.075059	0.007577	0.900320	1.000000
046 特殊産業機械	0.000012	0.000696	0.000095	0.000182	0.018040	0.000482	0.980494	1.000000
047 その他の一般機械器具及び部品	0.000146	0.005195	0.001039	0.000815	0.031477	0.000150	0.961178	1.000000
048 事務用・サービス用機器	0.000151	0.002609	0.000520	0.000442	0.031455	0.000084	0.964738	1.000000
049 産業用電気機器	0.000096	0.004125	0.000690	0.005665	0.027483	0.001098	0.960842	1.000000
050 電子応用装置・電気計測器	0.000017	0.000841	0.003845	0.021680	0.097944	0.001978	0.873175	1.000000
051 その他の電気機器	0.000755	0.034208	0.002683	0.004214	0.019589	0.001987	0.936564	1.000000
052 民生用電気機器	0.013163	0.383466	0.006157	0.002463	0.066022	-0.004210	0.532940	1.000000
053 通信機械・同関連機器	0.255530	0.460650	0.023175	0.028119	0.187482	-0.006491	0.051535	1.000000
054 電子計算機・同付属装置	0.000002	0.008253	0.000019	0.0001074	0.019881	-0.004297	0.975067	1.000000
055 半導体素子・集積回路	0.000011	0.000151	0.000024	0.000024	0.000163	0.000157	0.999470	1.000000
056 その他の電子部品	0.000002	0.000053	0.000024	0.000004	0.000000	-0.000001	0.999897	1.000000
057 乗用車	0.000000	0.000000	0.000000	0.000000	0.000000	0.000000	0.000000	0.000000
058 その他の自動車	0.000000	0.000000	0.000000	0.000000	0.000000	0.000000	0.000000	0.000000
059 自動車部品・同付属品	0.000147	0.007789	0.001332	0.000677	0.000596	0.000330	0.989129	1.000000
060 船舶・同修理	0.001878	0.033131	0.297263	0.122113	0.082890	0.002525	0.460400	1.000000
061 その他の輸送機械・同修理	0.000106	0.010215	0.034274	0.000570	0.020304	0.000974	0.933557	1.000000
062 精密機械	0.000405	0.143857	0.071615	0.037977	0.255312	0.013776	0.473418	1.000000
063 その他の製造工業製品	0.0004978	0.042192	0.023515	0.004219	0.027906	-0.001909	0.899101	1.000000
064 再生资源回収・加工処理	0.000000	0.000000	0.000000	0.000000	0.000000	0.000000	1.000001	1.000000
065 建築	0.000000	0.000000	0.000000	0.000000	0.929981	0.000000	0.000000	1.000000
066 建設補修	0.010040	0.383529	0.206347	0.031838	0.024376	0.000834	0.343037	1.000000
067 公共事業	0.000000	0.000000	0.000000	0.951306	0.048694	0.000000	0.000000	1.000000
068 その他の土木建設	0.000000	0.000000	0.000000	0.759773	0.240227	0.000000	0.000000	1.000000
069 電力	0.009001	0.258885	0.076275	0.014224	0.013361	0.000517	0.627737	1.000000
070 ガス・熱供給	0.031077	0.550240	0.098025	0.012080	0.018203	0.000406	0.289969	1.000000
071 水道	0.027511	0.692088	0.056576	0.011471	0.015140	0.000407	0.196806	1.000000
072 廃棄物処理	0.026510	0.193671	0.511638	0.035039	0.013240	0.000290	0.219612	1.000000
073 商業	0.011084	0.191101	0.018034	0.011299	0.053436	0.000894	0.714151	1.000000
074 金融・保険	0.008509	0.539356	0.046320	0.039156	0.034454	0.001166	0.331039	1.000000
075 不動産仲介及び賃貸	0.023490	0.330578	0.085447	0.030813	0.051682	0.000965	0.477025	1.000000
076 住宅賃貸料	0.000000	0.999996	0.000000	0.000000	0.000000	0.000000	0.000004	1.000000
077 住宅賃貸料(帰属家賃)	0.000000	0.999438	0.000562	0.000000	0.000000	0.000000	0.000000	1.000000
078 航空輸送	0.002765	0.204693	0.029720	0.005520	0.005978	0.000189	0.751154	1.000000
079 道路輸送	0.022816	0.265713	0.044590	0.043960	0.055046	0.002550	0.565224	1.000000
080 水運	0.000119	0.003105	0.000492	0.000895	0.000920	0.000038	0.994431	1.000000
081 航空輸送	0.004728	0.307414	0.022534	0.006559	0.008556	0.000302	0.639808	1.000000
082 貨物利用運送	0.014501	0.208112	0.040431	0.052073	0.069829	0.003412	0.611841	1.000000
083 倉庫	0.013878	0.167424	0.184029	0.038979	0.046794	0.003773	0.545123	1.000000
084 運輸付帯サービス	0.011636	0.424033	0.005377	0.010510	0.015394	0.000628	0.532423	1.000000
085 通信	0.013627	0.615714	0.054594	0.031022	0.024218	0.000394	0.260432	1.000000
086 放送	0.018082	0.545525	0.037752	0.015194	0.025241	0.000440	0.357765	1.000000
087 情報サービス	0.005216	0.187151	0.091854	0.022471	0.251100	0.000314	0.441895	1.000000
088 インターネット付帯サービス	0.017115	0.451076	0.064441	0.030216	0.035513	0.000613	0.401025	1.000000
089 映像・文字情報制作	0.018398	0.333336	0.137961	0.010091	0.025318	-0.000888	0.475785	1.000000
090 公務	0.000453	0.033782	0.945953	0.003155	0.002223	0.000123	0.014311	1.000000
091 教育	0.000127	0.238407	0.755417	0.000378	0.000474	0.000010	0.005188	1.000000
092 研究	0.002173	0.056107	0.385691	0.009353	0.014422	0.000440	0.531815	1.000000
093 医療・保健	0.011999	0.151382	0.836485	0.000007	0.000008	0.000000	0.000118	1.000000
094 社会保障	0.000341	0.591227	0.408432	0.000000	0.000000	0.000000	0.000000	1.000000
095 介護	0.000000	0.080166	0.919834	0.000000	0.000000	0.000000	0.000000	1.000000
096 その他の公共サービス	0.007094	0.839159	0.020666	0.011248	0.008817	0.000191	0.112825	1.000000
097 広告	0.016790	0.249633	0.053747	0.022836	0.040827	0.000667	0.615501	1.000000
098 物品賃貸サービス	0.007852	0.166849	0.158306	0.087264	0.060504	0.000953	0.518274	1.000000
099 自動車・機械修理	0.009613	0.499714	0.074253	0.044116	0.030926	0.001701	0.339677	1.000000
100 その他の対事業所サービス	0.011304	0.248178	0.1663					

2 107部門(統合中分類)
第11表 最終需要項目別移輸入誘発額

(単位:万円)

	109	110	111	112	113	114	117	合計
	家計外消費支出(別)	民間消費支出	一般政府消費支出	県内総固定資本形成(公的)	県内総固定資本形成(民間)	在庫純増	移輸出	
001 耕種農業	163,527	2,059,003	105,964	74,248	102,738	-44,923	1,039,784	3,500,342
002 畜産	48,628	483,963	32,968	275	172,467	4,220	588,496	1,331,017
003 農業サービス	644	23,965	1,247	193	969	-99	28,396	55,316
004 林業	5,082	54,309	2,059	6,562	36,946	276,207	103,141	484,307
005 漁業	84,893	446,759	45,485	34	140	967	209,930	788,008
006 金属鉱物	25	219	51	249	275	52	6,767	7,639
007 非金属鉱物	-1,993	3,644	2,490	318,564	74,037	22,792	45,177	464,982
008 石炭・原油・天然ガス	30,966	823,515	233,510	42,992	41,981	-36,215	1,865,043	3,001,793
009 食料品	1,039,686	12,496,090	656,041	532	1,893	103,829	2,082,445	16,380,516
010 飲料	713,440	4,653,678	65,705	539	830	45,864	434,754	5,914,810
011 飼料・有機質肥料(除別掲)	18,034	387,676	22,229	827	58,861	5,786	416,161	909,575
012 たばこ	148,512	2,295,592	12	13	9	-120,631	60	2,327,567
013 繊維工業製品	9,015	257,482	50,198	8,552	96,999	6,775	1,423,879	1,852,900
014 衣服・その他の繊維既製品	122,812	3,224,276	266,263	77,011	199,941	-31,773	693,985	4,552,515
015 製材・木製品	11,660	113,140	24,443	159,022	1,267,062	63,395	549,292	2,188,013
016 家具・装飾品	50,650	482,548	253,050	60,580	613,302	19,132	407,426	1,886,688
017 ハルブ・紙・板紙・加工紙	65,067	619,088	341,185	49,632	216,470	23,785	1,907,669	3,222,895
018 紙加工品	92,164	495,725	180,566	22,581	49,050	3,418	899,659	1,743,164
019 印刷・製版・製本	19,861	381,594	305,028	26,178	37,262	801	522,049	1,292,772
020 化学肥料	2,741	41,427	2,161	8,175	2,371	627	166,583	224,085
021 無機化学工業製品	8,763	141,066	50,263	30,958	23,412	1,395	891,025	1,146,882
022 石油化学基礎製品	102	1,763	1,503	176	359	-402	425,077	428,578
023 有機化学工業製品(除石油化学基礎製品)	3,675	62,736	36,817	5,339	11,511	22,698	3,551,073	3,693,849
024 合成樹脂	1,394	21,386	10,532	7,515	10,072	193,048	1,014,539	1,258,487
025 化学繊維	1,525	38,077	7,165	2,127	11,926	-23,316	1,108,067	1,145,572
026 医薬品	178,261	1,494,740	5,523,287	1,384	2,255	28,355	215,466	7,443,748
027 化学最終製品(除医薬品)	138,884	2,250,629	300,303	114,418	239,105	6,506	2,171,957	5,221,802
028 石油製品	136,140	6,368,358	1,030,301	632,908	272,467	-85,150	3,523,583	11,878,607
029 石炭製品	3,660	37,898	10,356	257,383	29,900	7,970	97,607	444,774
030 プラスチック製品	63,017	1,028,709	246,468	416,166	401,711	12,391	3,611,474	5,979,935
031 ゴム製品	18,468	572,796	171,273	160,274	72,260	6,821	1,590,350	2,595,242
032 なめし革・毛皮・同製品	40,387	895,402	21,849	9,102	5,379	-2,522	61,196	1,030,662
033 ガラス・ガラス製品	26,117	135,874	59,783	15,849	97,236	1,990	611,079	947,927
034 セメント・セメント製品	1,325	50,919	28,828	1,399,400	488,505	24,187	64,121	2,055,285
035 陶磁器	22,165	86,280	18,546	8,681	60,871	5,953	153,253	355,850
036 その他の窯業・土石製品	8,263	183,470	43,964	304,796	284,844	36,272	582,008	1,443,618
037 鉄鉄・粗鋼	14	253	143	1,723	1,221	-395	90,366	93,325
038 鋼材	6,313	131,510	62,259	1,118,257	1,035,487	88,505	6,028,742	8,471,072
039 鉄鋳造品	933	16,163	9,515	140,799	98,976	8,633	1,640,937	1,915,956
040 その他の鉄鋼製品	2,622	42,810	23,313	104,208	163,349	14,524	1,896,284	2,247,110
041 非鉄金属製錬・精製	1,437	100,337	6,213	12,957	20,663	5,064	1,840,805	1,987,477
042 非鉄金属加工製品	11,840	154,220	108,852	427,524	378,523	48,843	2,709,678	3,839,478
043 建設・建築用金属製品	2,786	114,638	55,090	729,899	846,672	51,891	130,879	1,931,854
044 その他の金属製品	63,267	718,660	378,897	446,662	958,242	58,094	3,863,420	6,487,242
045 一般産業機械	3,566	183,423	37,510	265,847	2,159,342	217,980	2,944,224	5,811,892
046 特殊産業機械	4,312	246,834	33,493	64,331	639,342	170,678	6,895,728	13,808,802
047 その他の一般機械器具及び部品	3,476	123,439	24,682	19,353	747,895	3,565	1,252,265	2,174,674
048 事務用・サービス用機器	11,325	195,576	39,019	33,153	2,358,129	6,281	316,730	2,960,215
049 産業用電気機器	2,734	117,211	19,591	160,965	780,838	31,206	1,846,929	2,959,474
050 電子応用装置・電気計測器	236	11,732	53,621	302,086	1,366,006	27,592	254,865	2,016,139
051 その他の電気機器	12,293	556,776	43,671	68,590	318,830	32,338	1,142,931	2,175,428
052 民生用電気機器	65,071	1,895,663	30,436	12,174	326,380	-20,811	33,641	2,342,554
053 通信機械・同関連機器	1,305,820	2,354,030	118,430	143,696	958,075	-33,173	66,015	4,912,893
054 電子計算機・同付属装置	199	678,056	1,590	88,300	1,635,430	-353,492	844,598	2,895,530
055 半導体素子・集積回路	6,090	89,305	12,925	12,958	87,293	84,108	4,453,762	4,737,942
056 その他の電子部品	23,386	556,975	255,873	44,980	211,635	-6,541	10,567,297	11,655,806
057 乗用車	0	3,958,097	0	12,638	2,252,720	-23,357	0	6,200,098
058 その他の自動車	22	743,984	46,235	24,142	1,097,674	-6,234	699	1,906,523
059 自動車部品・同付属品	13,132	694,070	118,704	60,310	53,107	29,444	4,489,262	5,458,029
060 船舶・同修理	1,175	20,727	185,967	76,393	51,731	1,579	123,212	460,785
061 その他の輸送機械・同修理	2,213	212,704	713,704	11,868	422,802	20,282	723,037	2,106,612
062 精密機械	21,758	773,767	385,198	204,269	1,373,251	74,097	420,693	3,253,034
063 その他の製造工業製品	172,598	1,466,021	817,054	146,581	969,634	-66,340	819,321	4,325,230
064 再生资源回収・加工処理	3,752	60,844	7,349	5,546	4,751	445	195,371	278,058
065 建築	0	0	0	0	0	0	0	0
066 建設補修	0	0	0	0	0	0	0	0
067 公共事業	0	0	0	0	0	0	0	0
068 その他の土木建設	0	0	0	0	0	0	0	0
069 電力	17,806	512,123	150,886	28,138	26,431	1,023	482,678	1,219,085
070 ガス・熱供給	73,164	1,295,411	230,777	28,439	42,856	956	576,713	2,248,316
071 水道	6,125	154,089	12,596	2,554	3,371	91	42,757	221,583
072 廃棄物処理	4	32	84	6	2	0	36	163
073 商業	1,701,741	29,339,795	2,768,796	1,734,746	8,203,990	137,316	10,788,093	54,674,477
074 金融・保険	8,485	537,870	46,193	39,048	34,359	1,163	311,848	978,966
075 不動産仲介及び賃貸	29,818	419,624	108,463	39,112	65,603	1,225	600,339	1,264,185
076 住宅賃貸料	0	883	0	0	0	0	0	883
077 住宅賃貸料(帰属賃貸)	0	0	0	0	0	0	0	0
078 航空輸送	40,853	3,023,927	439,045	81,544	88,306	2,497	776,494	4,452,567
079 道路輸送	198,284	2,308,229	387,513	374,224	478,390	22,161	1,185,831	4,955,833
080 水運	12,449	325,086	51,542	83,697	96,268	4,022	731,375	1,314,438
081 航空輸送	22,759	1,479,886	156,616	31,575	41,187	1,453	455,462	2,188,936
082 貨物利用運送	3,071	44,077	8,563	11,029	14,747	723	40,008	122,218
083 倉庫	14,752	177,971	195,622	41,434	49,742	4,011	237,890	721,422
084 運輸付帯サービス	19,124	696,924	8,838	17,274	25,301	1,031	470,723	1,239,215
085 通信	49,604	2,241,183	198,719	112,920	88,151	1,433	870,791	3,562,801
086 放送	0	0	0	0	0	0	0	0
087 情報サービス	43,119	1,547,236	759,389	185,774	2,075,926	2,598	1,718,896	6,332,938
088 インターネット付帯サービス	13,139	346,278	49,469	23,196	27,262	471	275,308	735,123
089 映像・文字情報制作	60,983	1,104,881	457,288	33,447	83,918	-2,942	681,007	2,418,581
090 公務	0	0	0	0	0	0	0	0
091 教育	5	9,848	31,205	16	20	0	208	41,303
092 研究	2,748	70,967	487,842	11,830	18,241	556	545,431	1,137,616
093 医療・保健	3,588	45,261	250,096	2	3	0	35	298,984
094 社会保障	40	68,727	47,478	0	0	0	0	116,245
095 介護	0	0	0	0	0	0	0	0
096 その他の公共サービス	1,789	211,610	5,211	2,836	2,223	48	20,721	244,439
097 広告	104,483	1,553,421	334,455	142,101	254,056	4,149	2,821,843	5,214,507
098 物品賃貸サービス	20,169	428,586	406,642	224,156	155,416	2,448	880,890	2,118,307
099 自動車・機械修理	9,921	515,695	76,628	45,527	31,915	1,755	345,430	1,026,871
100 その他の対事業所サービス	93,076	2,043,561	1,369,685	894,642	979,288	4,681	2,645,248	8,030,181
101 娯楽サービス	416,693	2,814,157	8,615	1,500	2,755	-2	49,197	3,292,914
102 飲食店	1,339,872	2,162,006	0	0	0	0	0	3,501,878
103 宿泊業	1,337,184	2,456,811	0	0	0	0	0	3,793,795
104 洗理・理容・美容・浴場業	10,554	815,196	98,639	830	474	14	21,625	947,330
105 その他の対個人サービス	23,507	1,884,973	23,542	8,172	9,783	134	59,705	2,009,817
106 事務用品	0	0	0	0	0	0	0	0
107 分類不明	26,352	442,039	167,755	183,532	129,284	7,157	812,541	1,768,660
合計	10,727,349	120,007,165	23,077,223	13,356,697	45,087,770	1,247,155	117,303,463	330,806,824

2 107部門(統合中分類)
第12表 最終需要項目別移輸入誘発係数

	109	110	111	112	113	114	117	平均
	家計外消費支出(別)	民間消費支出	一般政府消費支出	県内総固定資本形成(公的)	県内総固定資本形成(民間)	在庫純増	移輸出	
001 耕種農業	0.009233	0.008323	0.001021	0.001920	0.001426	-0.021435	0.003499	0.004494
002 畜産	0.002746	0.001956	0.000318	0.000007	0.002394	0.002014	0.001980	0.001709
003 農業サービス	0.000036	0.000097	0.000012	0.000005	0.000013	-0.000047	0.000096	0.000071
004 林業	0.000287	0.000220	0.000020	0.000170	0.000513	0.131790	0.000347	0.000622
005 漁業	0.004782	0.001806	0.000438	0.000001	0.000002	0.000461	0.000706	0.001012
006 金属鉱物	0.000001	0.000001	0.000000	0.000006	0.000004	0.000025	0.000023	0.000010
007 非金属鉱物	-0.000113	0.000015	0.000024	0.000239	0.001028	0.010861	0.000152	0.000597
008 石炭・原油・天然ガス	0.001748	0.000329	0.002250	0.001112	0.000583	-0.017280	0.006275	0.000854
009 食料品	0.058704	0.050511	0.006322	0.000014	0.000026	0.049541	0.007007	0.021031
010 飲料	0.042283	0.018811	0.000633	0.000014	0.000012	0.021884	0.001463	0.007594
011 飼料・有機質肥料(除別掲)	0.001018	0.001567	0.000214	0.000021	0.000817	0.002781	0.001400	0.001168
012 たばこ	0.008385	0.006295	0.000000	0.000000	0.000000	-0.057558	0.000000	0.002988
013 繊維工業製品	0.000509	0.001041	0.000484	0.000221	0.001346	0.003233	0.004791	0.002379
014 衣服・その他の繊維既製品	0.006934	0.013033	0.002566	0.001992	0.002775	-0.015160	0.002335	0.005845
015 製材・木製品	0.000658	0.000457	0.000236	0.004113	0.017585	0.030248	0.001848	0.002809
016 家具・装飾品	0.002860	0.001951	0.002439	0.001567	0.008512	0.009129	0.001371	0.002422
017 ハルブ・紙・板紙・加工紙	0.003674	0.002502	0.003288	0.001284	0.003004	0.011349	0.006419	0.004138
018 紙加工品	0.005204	0.002004	0.001740	0.000584	0.000681	0.001631	0.003027	0.002238
019 印刷・製版・製本	0.001121	0.001542	0.002940	0.000677	0.000517	0.000382	0.001757	0.001660
020 化学肥料	0.000155	0.000167	0.000021	0.000211	0.000033	0.000299	0.000561	0.000288
021 無機化学工業製品	0.000495	0.000570	0.000484	0.000801	0.000325	0.000666	0.002998	0.001472
022 石油化学基礎製品	0.000006	0.000007	0.000014	0.000005	0.000005	-0.000192	0.001430	0.000550
023 有機化学工業製品(除石油化学基礎製品)	0.000207	0.000254	0.000355	0.000138	0.000160	0.010830	0.011949	0.004742
024 合成樹脂	0.000079	0.000086	0.000101	0.000194	0.000140	0.021111	0.003414	0.001616
025 化学繊維	0.000086	0.000154	0.000069	0.000055	0.000166	-0.011125	0.003728	0.001471
026 医薬品	0.010065	0.006042	0.053227	0.000036	0.000031	0.013529	0.000725	0.009557
027 化学最終製品(除医薬品)	0.007842	0.000997	0.002894	0.002959	0.003318	0.003104	0.007308	0.006704
028 石油製品	0.007687	0.025742	0.009929	0.016368	0.003781	-0.040629	0.011856	0.015251
029 石炭製品	0.000207	0.000153	0.000100	0.000656	0.000415	0.003803	0.000328	0.000571
030 プラスチック製品	0.003558	0.004158	0.002375	0.010763	0.005575	0.005912	0.012825	0.007678
031 ゴム製品	0.001043	0.000215	0.001451	0.004145	0.001017	0.004208	0.005351	0.003332
032 衣類・革・毛皮・同製品	0.002280	0.003620	0.000209	0.000235	0.000075	-0.001203	0.000206	0.001323
033 ガラス・ガラス製品	0.001475	0.000549	0.000576	0.000410	0.001349	0.000950	0.002056	0.001217
034 セメント・セメント製品	0.000075	0.000206	0.000259	0.036191	0.006780	0.011540	0.000216	0.002639
035 陶磁器	0.001251	0.000349	0.000179	0.000225	0.000845	0.002840	0.000516	0.000457
036 その他の窯業・土石製品	0.000467	0.000742	0.000424	0.007883	0.003953	0.017307	0.001958	0.001853
037 鉄鉄・粗鋼	0.000001	0.000001	0.000001	0.000045	0.000017	-0.000188	0.000304	0.000120
038 鋼材	0.000356	0.000532	0.000600	0.028920	0.014371	0.042229	0.002025	0.010876
039 鉄鋳造品	0.000053	0.000065	0.000092	0.003641	0.001374	0.004119	0.005521	0.002460
040 その他の鉄鋼製品	0.000148	0.000173	0.000225	0.002695	0.002267	0.006930	0.006381	0.002885
041 非鉄金属製・精製	0.000081	0.000406	0.000060	0.000335	0.000287	0.002416	0.006194	0.002552
042 非鉄金属加工製品	0.000668	0.000623	0.001049	0.011057	0.005253	0.023305	0.009118	0.004929
043 建設・建築用金属製品	0.000157	0.000463	0.000531	0.018877	0.011750	0.024759	0.000440	0.002480
044 その他の金属製品	0.003572	0.002905	0.003651	0.011552	0.013299	0.027719	0.013000	0.008329
045 一般産業機械	0.000201	0.000741	0.000361	0.000675	0.029968	0.104007	0.009907	0.007462
046 特殊産業機械	0.000243	0.000998	0.000323	0.001664	0.008729	0.081437	0.023203	0.017729
047 その他の一般機械器具及び部品	0.000196	0.000499	0.000238	0.000501	0.010379	0.001701	0.004214	0.002792
048 事務用・サービス用機器	0.000639	0.000791	0.000376	0.000857	0.032727	0.002997	0.001066	0.003801
049 産業用電気機器	0.000154	0.000474	0.000189	0.004163	0.010837	0.014890	0.006215	0.003800
050 電子応用装置・電気計測器	0.000013	0.000047	0.000517	0.007813	0.018958	0.013165	0.000858	0.002588
051 その他の電気機器	0.000694	0.002251	0.000421	0.001774	0.004425	0.015430	0.003846	0.002793
052 民生用電気機器	0.003674	0.007663	0.000293	0.000315	0.004530	-0.009930	0.000113	0.003008
053 通信機械・同関連機器	0.073730	0.009515	0.001141	0.003716	0.013296	-0.015828	0.000222	0.006308
054 電子計算機・同付属装置	0.000011	0.002744	0.000015	0.002285	0.002287	-0.168666	0.002842	0.003718
055 半導体素子・集積回路	0.000344	0.000327	0.000125	0.000333	0.001211	0.040131	0.014896	0.006063
056 その他の電子部品	0.001433	0.000251	0.002468	0.001163	0.002937	-0.003121	0.035557	0.014864
057 乗用車	0.000000	0.015999	0.000000	0.000327	0.031264	-0.011145	0.000000	0.007960
058 その他の自動車	0.000001	0.000307	0.000446	0.000624	0.015234	-0.002974	0.000002	0.002448
059 自動車部品・同付属品	0.000741	0.002806	0.001144	0.001560	0.000737	0.014049	0.015105	0.007007
060 船舶・同修理	0.000066	0.000084	0.001792	0.001976	0.000718	0.000754	0.000415	0.000592
061 その他の輸送機械・同修理	0.000125	0.000860	0.006878	0.000307	0.005868	0.009677	0.002433	0.002705
062 精密機械	0.001229	0.003128	0.003712	0.005283	0.019058	0.035355	0.014116	0.004177
063 その他の製造工業製品	0.009766	0.005926	0.007874	0.003791	0.013457	-0.031653	0.002757	0.005553
064 再生资源回収・加工処理	0.000212	0.000246	0.000071	0.000143	0.000066	0.000212	0.000657	0.000357
065 建築	0.000000	0.000000	0.000000	0.000000	0.000000	0.000000	0.000000	0.000000
066 建設補修	0.000000	0.000000	0.000000	0.000000	0.000000	0.000000	0.000000	0.000000
067 公共事業	0.000000	0.000000	0.000000	0.000000	0.000000	0.000000	0.000000	0.000000
068 その他の土木建設	0.000000	0.000000	0.000000	0.000000	0.000000	0.000000	0.000000	0.000000
069 電力	0.001005	0.002070	0.001454	0.000728	0.000367	0.000488	0.001624	0.001565
070 ガス・熱供給	0.004131	0.005236	0.002224	0.000735	0.000595	0.000456	0.001941	0.002887
071 水道	0.000346	0.000623	0.000121	0.000066	0.000047	0.000043	0.000144	0.000284
072 廃棄物処理	0.000000	0.000000	0.000001	0.000000	0.000000	0.000000	0.000000	0.000000
073 商業	0.096085	0.118595	0.026683	0.044664	0.113857	0.065519	0.036300	0.070196
074 金融・保険	0.000479	0.002174	0.000445	0.001010	0.000477	0.000555	0.001049	0.001257
075 不動産仲介及び賃貸	0.001684	0.001696	0.001045	0.001012	0.000910	0.000585	0.002020	0.001623
076 住宅賃貸料	0.000000	0.000004	0.000000	0.000000	0.000000	0.000000	0.000000	0.000001
077 住宅賃貸料(帰属家賃)	0.000000	0.000000	0.000000	0.000000	0.000000	0.000000	0.000000	0.000000
078 鉄道輸送	0.002307	0.012223	0.004231	0.002109	0.001226	0.001192	0.002613	0.005717
079 道路輸送	0.011196	0.008334	0.003734	0.009678	0.006639	0.010574	0.003990	0.006362
080 水運	0.000703	0.001314	0.000497	0.002423	0.001336	0.001919	0.002461	0.001688
081 航空輸送	0.001285	0.005882	0.001509	0.000817	0.000572	0.000693	0.001533	0.002810
082 貨物利用運送	0.000173	0.000178	0.000083	0.000285	0.000205	0.000345	0.000135	0.000157
083 倉庫	0.000833	0.000719	0.001885	0.001072	0.000690	0.001914	0.000800	0.000926
084 運輸付帯サービス	0.001080	0.002817	0.000085	0.000447	0.000351	0.000492	0.001584	0.001591
085 通信	0.002801	0.009059	0.001915	0.002920	0.001223	0.000684	0.002930	0.004574
086 放送	0.000000	0.000000	0.000000	0.000000	0.000000	0.000000	0.000000	0.000000
087 情報サービス	0.002435	0.006254	0.007318	0.004804	0.028810	0.001240	0.005784	0.008131
088 インターネット付帯サービス	0.000742	0.001400	0.000477	0.000600	0.000378	0.000225	0.000926	0.000944
089 映像・文字情報制作	0.003443	0.004466	0.004407	0.000865	0.001165	-0.001404	0.002291	0.003105
090 公務	0.000000	0.000000	0.000000	0.000000	0.000000	0.000000	0.000000	0.000000
091 教育	0.000000	0.000040	0.000301	0.000000	0.000000	0.000000	0.000001	0.000053
092 研究	0.000155	0.000287	0.004701	0.000306	0.000253	0.000286	0.001835	0.001461
093 医療・保健	0.000203	0.000183	0.002410	0.000000	0.000000	0.000000	0.000000	0.000384
094 社会保障	0.000002	0.000278	0.000458	0.000000	0.000000	0.000000	0.000000	0.000149
095 介護	0.000000	0.000000	0.000000	0.000000	0.000000	0.000000	0.000000	0.000000
096 その他の公共サービス	0.000101	0.000855	0.000050	0.000073	0.000031	0.000023	0.000070	0.000314
097 広告	0.005899	0.006279	0.003223	0.003675	0.003526	0.001979	0.009495	0.006695
098 物品賃貸サービス	0.001139	0.001732	0.003919	0.005797	0.002157	0.001168	0.002964	0.002720
099 自動車・機械修理	0.000580	0.000205	0.000738	0.001177	0.000443	0.000837	0.001162	0.001318
100 その他の対事業所サービス	0.005255	0.000260	0.013199					

2 107部門(統合中分類)
第13表 最終需要項目別移輸入誘発依存度

	109	110	111	112	113	114	117	合計
	家計外消費支出(別)	民間消費支出	一般政府消費支出	県内総固定資本形成(公的)	県内総固定資本形成(民間)	在庫純増	移輸出	
001 耕種農業	0.046718	0.588229	0.030273	0.021212	0.029351	-0.012834	0.297052	1.000000
002 畜産	0.036534	0.363604	0.024769	0.000207	0.129576	0.003170	0.442140	1.000000
003 農業サービス	0.011650	0.433235	0.022550	0.003494	0.017518	-0.001785	0.513338	1.000000
004 林業	0.010494	0.112137	0.004251	0.013550	0.076287	0.570314	0.212967	1.000000
005 漁業	0.107477	0.566947	0.057722	0.000043	0.000178	0.001227	0.266406	1.000000
006 金属鉱物	0.003229	0.029677	0.006738	0.032607	0.036053	0.006866	0.885930	1.000000
007 非金属鉱物	-0.044298	0.007942	0.005359	0.685551	0.159329	0.048984	0.097222	1.000000
008 石炭・原油・天然ガス	0.010316	0.274342	0.077790	0.014319	0.013985	-0.012065	0.621312	1.000000
009 食料品	0.063471	0.762863	0.040050	0.000032	0.000116	0.006339	0.127129	1.000000
010 飲料品	0.120619	0.786784	0.011109	0.000001	0.000140	0.007754	0.073503	1.000000
011 肥料・有機質肥料(除別掲)	0.019827	0.426217	0.024439	0.000910	0.064713	0.006361	0.457533	1.000000
012 たばこ	0.063906	0.987981	0.000005	0.000006	0.000004	-0.051827	0.000026	1.000000
013 繊維工業製品	0.004865	0.138961	0.027092	0.004616	0.052350	0.003656	0.768460	1.000000
014 衣服・その他の繊維既製品	0.026977	0.708241	0.058487	0.016916	0.043919	-0.006979	0.152440	1.000000
015 製材・木製品	0.005329	0.051709	0.011171	0.072679	0.579093	0.028974	0.251046	1.000000
016 家具・装飾品	0.026846	0.255765	0.134124	0.032109	0.325068	0.010140	0.215947	1.000000
017 ハルブ・紙・板紙・加工紙	0.020189	0.192091	0.105863	0.015400	0.067166	0.007380	0.591912	1.000000
018 紙加工品	0.052872	0.284382	0.103585	0.012954	0.028138	0.001961	0.516107	1.000000
019 印刷・製版・製本	0.015363	0.295175	0.235948	0.020250	0.028823	0.000620	0.403822	1.000000
020 化学肥料	0.012230	0.184872	0.009645	0.036481	0.010580	0.002798	0.743394	1.000000
021 無機化学工業製品	0.007641	0.122999	0.043826	0.026994	0.020414	0.001216	0.776911	1.000000
022 石油化学基礎製品	0.000238	0.004113	0.003507	0.000410	0.000838	-0.000938	0.991832	1.000000
023 有機化学工業製品(除石油化学基礎製品)	0.000995	0.016984	0.009967	0.001445	0.003116	0.006145	0.961347	1.000000
024 合成樹脂	0.001108	0.016993	0.008369	0.005972	0.008003	0.153397	0.806158	1.000000
025 化学繊維	0.001331	0.033238	0.006255	0.001857	0.010411	-0.020353	0.967261	1.000000
026 医薬品	0.023948	0.200805	0.742004	0.000186	0.000303	0.003809	0.028946	1.000000
027 化学最終製品(除医薬品)	0.026597	0.431006	0.057510	0.021912	0.045790	0.001246	0.415940	1.000000
028 石油製品	0.011461	0.536120	0.086738	0.053281	0.022938	-0.007168	0.296633	1.000000
029 石炭製品	0.008230	0.085208	0.023283	0.578682	0.067226	0.017919	0.194533	1.000000
030 プラスチック製品	0.010538	0.172027	0.041216	0.069594	0.067176	0.002072	0.637377	1.000000
031 ゴム製品	0.007116	0.220710	0.065495	0.061757	0.002929	0.000386	0.612794	1.000000
032 衣類・革・毛皮・同製品	0.039185	0.868842	0.021005	0.008831	0.005219	-0.002447	0.055365	1.000000
033 ガラス・ガラス製品	0.027552	0.143338	0.063067	0.016719	0.102577	0.002100	0.644647	1.000000
034 セメント・セメント製品	0.000645	0.024775	0.013053	0.680879	0.237862	0.011768	0.031198	1.000000
035 陶磁器	0.062286	0.242463	0.052119	0.024396	0.171059	0.016728	0.430948	1.000000
036 その他の窯業・土石製品	0.005724	0.127900	0.030454	0.211133	0.197313	0.025126	0.403159	1.000000
037 鉄鉄・粗鋼	0.000153	0.002708	0.001527	0.018464	0.013082	-0.004229	0.968295	1.000000
038 鋼材	0.000745	0.015525	0.007350	0.132009	0.122238	0.010448	0.711686	1.000000
039 鉄鋳造品	0.000487	0.008436	0.004966	0.073488	0.051659	0.004506	0.856459	1.000000
040 その他の鉄鋼製品	0.001167	0.019051	0.010375	0.046374	0.072693	0.006463	0.843877	1.000000
041 非鉄金属製錬・精製	0.000723	0.050485	0.003126	0.006519	0.010396	0.002548	0.926202	1.000000
042 非鉄金属加工製品	0.003084	0.040167	0.028351	0.111349	0.098587	0.012721	0.705741	1.000000
043 建設・建築用金属製品	0.001442	0.059341	0.028517	0.377823	0.438269	0.026861	0.067748	1.000000
044 その他の金属製品	0.009753	0.110781	0.058406	0.068852	0.147712	0.008955	0.595541	1.000000
045 一般産業機械	0.000614	0.031560	0.006454	0.045742	0.371539	0.037506	0.506586	1.000000
046 特殊産業機械	0.000312	0.017875	0.002425	0.004659	0.462996	0.012360	0.499372	1.000000
047 その他の一般機械器具及び部品	0.001598	0.056762	0.011350	0.008899	0.343911	0.001639	0.575840	1.000000
048 事務用・サービス用機器	0.003826	0.060608	0.013181	0.011200	0.796608	0.002122	0.106996	1.000000
049 産業用電気機器	0.000924	0.039605	0.006620	0.054390	0.263844	0.010544	0.624073	1.000000
050 電子応用装置・電気計測器	0.000117	0.005819	0.026596	0.149834	0.677535	0.013686	0.126413	1.000000
051 その他の電気機器	0.005651	0.255939	0.020075	0.031529	0.146559	0.014665	0.525382	1.000000
052 民生用電気機器	0.027778	0.809229	0.012993	0.005197	0.139326	-0.008884	0.014361	1.000000
053 通信機械・同関連機器	0.265794	0.479153	0.024106	0.029249	0.195012	-0.006752	0.013437	1.000000
054 電子計算機・同付属装置	0.000089	0.234450	0.000549	0.030516	0.564812	-0.122082	0.291686	1.000000
055 半導体素子・集積回路	0.001285	0.017076	0.002728	0.007714	0.019424	0.011752	0.846021	1.000000
056 その他の電子部品	0.002178	0.047786	0.021853	0.003859	0.018157	-0.005661	0.908628	1.000000
057 乗用車	0.000000	0.638393	0.000000	0.002038	0.363336	-0.003767	0.000000	1.000000
058 その他の自動車	0.000012	0.390231	0.024251	0.012663	0.575746	-0.003270	0.000367	1.000000
059 自動車部品・同付属品	0.002406	0.127165	0.021748	0.011050	0.009730	0.005395	0.822506	1.000000
060 船舶・同修理	0.002549	0.044981	0.003588	0.165790	0.112267	0.003428	0.267397	1.000000
061 その他の輸送機械・同修理	0.001051	0.100970	0.338792	0.005634	0.200703	0.009628	0.343223	1.000000
062 精密機械	0.006688	0.237860	0.118412	0.062794	0.422145	0.022778	0.129323	1.000000
063 その他の製造工業製品	0.039988	0.338946	0.188904	0.033890	0.224181	-0.015338	0.189428	1.000000
064 再生资源回収・加工処理	0.013494	0.218817	0.026428	0.019946	0.017088	0.001601	0.702627	1.000000
065 建築	0.000000	0.000000	0.000000	0.000000	0.000000	0.000000	0.000000	1.000000
066 建設補修	0.000000	0.000000	0.000000	0.000000	0.000000	0.000000	0.000000	1.000000
067 公共事業	0.000000	0.000000	0.000000	0.000000	0.000000	0.000000	0.000000	1.000000
068 その他の土木建設	0.000000	0.000000	0.000000	0.000000	0.000000	0.000000	0.000000	1.000000
069 電力	0.014606	0.420088	0.123770	0.023081	0.021681	0.000839	0.395935	1.000000
070 ガス・熱供給	0.032542	0.576170	0.102644	0.012649	0.019061	0.000425	0.256509	1.000000
071 水道	0.027643	0.695401	0.056847	0.011526	0.015213	0.000409	0.192961	1.000000
072 廃棄物処理	0.026510	0.193671	0.511638	0.035039	0.013240	0.000290	0.219612	1.000000
073 商業	0.031125	0.536627	0.050641	0.031729	0.150052	0.002512	0.197315	1.000000
074 金融・保険	0.008668	0.549427	0.047185	0.039887	0.035097	0.001188	0.318549	1.000000
075 不動産仲介及び賃貸	0.023587	0.331932	0.085797	0.030939	0.051894	0.000969	0.474882	1.000000
076 住宅賃貸料	0.000000	1.000000	0.000000	0.000000	0.000000	0.000000	0.000000	1.000000
077 住宅賃貸料(帰属家賃)	0.000000	0.000000	0.000000	0.000000	0.000000	0.000000	0.000000	1.000000
078 旅客輸送	0.009175	0.679120	0.098605	0.018314	0.013933	0.000561	0.174393	1.000000
079 道路輸送	0.040012	0.465981	0.079197	0.075515	0.089535	0.004472	0.235290	1.000000
080 水運	0.009471	0.247319	0.039213	0.071263	0.073239	0.003060	0.558416	1.000000
081 航空輸送	0.010397	0.678075	0.071549	0.014425	0.018816	0.000684	0.208074	1.000000
082 貨物利用運送	0.025130	0.360644	0.070065	0.090238	0.120663	0.005912	0.327348	1.000000
083 倉庫	0.020448	0.248695	0.271161	0.057434	0.068950	0.005560	0.329751	1.000000
084 運輸付帯サービス	0.015433	0.562392	0.007132	0.013940	0.020417	0.000832	0.379855	1.000000
085 通信	0.013923	0.629051	0.055776	0.031694	0.024742	0.000402	0.244412	1.000000
086 放送	0.000000	0.000000	0.000000	0.000000	0.000000	0.000000	0.000000	1.000000
087 情報サービス	0.006809	0.244316	0.119911	0.029335	0.327798	0.000410	0.271422	1.000000
088 インターネット附随サービス	0.017873	0.471048	0.067294	0.031554	0.037086	0.000640	0.374506	1.000000
089 映像・文字情報制作	0.025214	0.456830	0.189073	0.013829	0.034697	-0.001217	0.281573	1.000000
090 公務	0.000000	0.000000	0.000000	0.000000	0.000000	0.000000	0.000000	1.000000
091 教育	0.000127	0.238441	0.755525	0.000378	0.000474	0.000010	0.005046	1.000000
092 研究	0.002416	0.062382	0.428828	0.010399	0.016035	0.000489	0.479451	1.000000
093 医療・保健	0.011999	0.151382	0.836486	0.000007	0.000008	0.000000	0.000116	1.000000
094 社会保障	0.000341	0.591227	0.408432	0.000000	0.000000	0.000000	0.000000	1.000000
095 介護	0.000000	0.000000	0.000000	0.000000	0.000000	0.000000	0.000000	1.000000
096 その他の公共サービス	0.007319	0.865695	0.021319	0.011603	0.009096	0.000197	0.084770	1.000000
097 広告	0.020037	0.297904	0.064139	0.027251	0.048721	0.000796	0.541152	1.000000
098 物品賃貸サービス	0.009521	0.202325	0.191966	0.105818	0.073368	0.001155	0.415846	1.000000
099 自動車・機械修理	0.009661	0.502200	0.074623	0.044335	0.031080	0.001709	0.336391	1.000000
100 その他の対事業所サービス	0.011591	0.254485	0.170567					

第Ⅳ章 産業連関表を用いた 経済波及効果分析

1 逆行列係数の導出

県内経済を単純化し、産業1、2の2部門からなるものと仮定した場合、取引基本表は以下のとおりになる。この取引基本表を用いて、開放経済型($[I - (I - \hat{M})A]^{-1}$ 型)の逆行列係数を導出する。

		中間需要		最終需要	移輸入	県内生産
		産業1	産業2			
中間投入	産業1	x_{11}	x_{12}	F_1	$-M_1$	X_1
	産業2	x_{21}	x_{22}	F_2	$-M_2$	X_2
粗付加価値		V_1	V_2			
県内生産		X_1	X_2			

取引基本表の各行に関して、中間需要と最終需要の和が県内生産に等しいことから、以下の需給バランス式が成立する。

$$\begin{aligned} x_{11} + x_{12} + F_1 - M_1 &= X_1 \\ x_{21} + x_{22} + F_2 - M_2 &= X_2 \end{aligned} \quad \dots (1)$$

投入係数 a_{ij} は、以下の形で表すことができる。

$$a_{ij} = x_{ij} / X_j \quad \dots (2)$$

これを(1)式に代入すると以下のようなになる。

$$\begin{aligned} a_{11}X_1 + a_{12}X_2 + F_1 - M_1 &= X_1 \\ a_{21}X_1 + a_{22}X_2 + F_2 - M_2 &= X_2 \end{aligned} \quad \dots (3)$$

これを行列で表示すると、以下のようなになる。

$$\begin{pmatrix} a_{11} & a_{12} \\ a_{21} & a_{22} \end{pmatrix} \begin{pmatrix} X_1 \\ X_2 \end{pmatrix} + \begin{pmatrix} F_1 \\ F_2 \end{pmatrix} - \begin{pmatrix} M_1 \\ M_2 \end{pmatrix} = \begin{pmatrix} X_1 \\ X_2 \end{pmatrix} \quad \dots (4)$$

(4)式において、以下を置き換えると、(5)式のように変形することができる。

$$A = \begin{pmatrix} a_{11} & a_{12} \\ a_{21} & a_{22} \end{pmatrix}, X = \begin{pmatrix} X_1 \\ X_2 \end{pmatrix}, F = \begin{pmatrix} F_1 \\ F_2 \end{pmatrix}, M = \begin{pmatrix} M_1 \\ M_2 \end{pmatrix}$$

$$AX + F - M = X \quad \dots (5)$$

ここで最終需要Fは、県内最終需要F_dと移輸出Eの合計で表すことができる。

$$F = F_d + E \quad \dots (6)$$

また移輸入Mは、県内の中間需要AXと県内最終需要F_dの合計に移輸入率の対角行列 \hat{M} を乗じたものになる。

$$M = \hat{M}(AX + F_d) \quad \dots (7)$$

$$\hat{M} = \begin{pmatrix} m_1 & 0 \\ 0 & m_2 \end{pmatrix} \quad m_i : \text{各産業の移輸入率}$$

(5)式に(6)、(7)を代入すると(8)式のようになる。

$$\begin{aligned} AX + F_d + E - \hat{M}(AX + F_d) &= X \\ X - AX + \hat{M}AX &= F_d - \hat{M}F_d + E \\ [I - (I - \hat{M})A]X &= (I - \hat{M})F_d + E \\ X &= [I - (I - \hat{M})A]^{-1}[(I - \hat{M})F_d + E] \quad \dots (8) \end{aligned}$$

I : 単位行列

(I - \hat{M})は単位行列Iから移輸入率を引いたものであり、県内自給率を表す。従って(8)式は、「県内生産額とは県内最終需要と移輸出の合計に県内自給率を考慮した逆行列係数を乗じたもの」であるといえる。

(8)式において、X、F_d、Eを増加分に置き換えると以下のようになる。

$$\Delta X = [I - (I - \hat{M})A]^{-1}[(I - \hat{M})\Delta F_d + \Delta E] \quad \dots (9)$$

県内最終需要のみが変化する場合、 $\Delta E = 0$ となるので、その場合の県内生産の増加は、(10)式のようになる。

$$\begin{aligned} \Delta X &= [I - (I - \hat{M})A]^{-1}\Delta F' \quad \dots (10) \\ \Delta F' &= (I - \hat{M})\Delta F_d \end{aligned}$$

$[I - (I - \hat{M})A]^{-1}$ は開放経済型における逆行列係数であり、最終需要が $\Delta F'$ の場合、生産波及効果 ΔX は、次のように計算することができる。

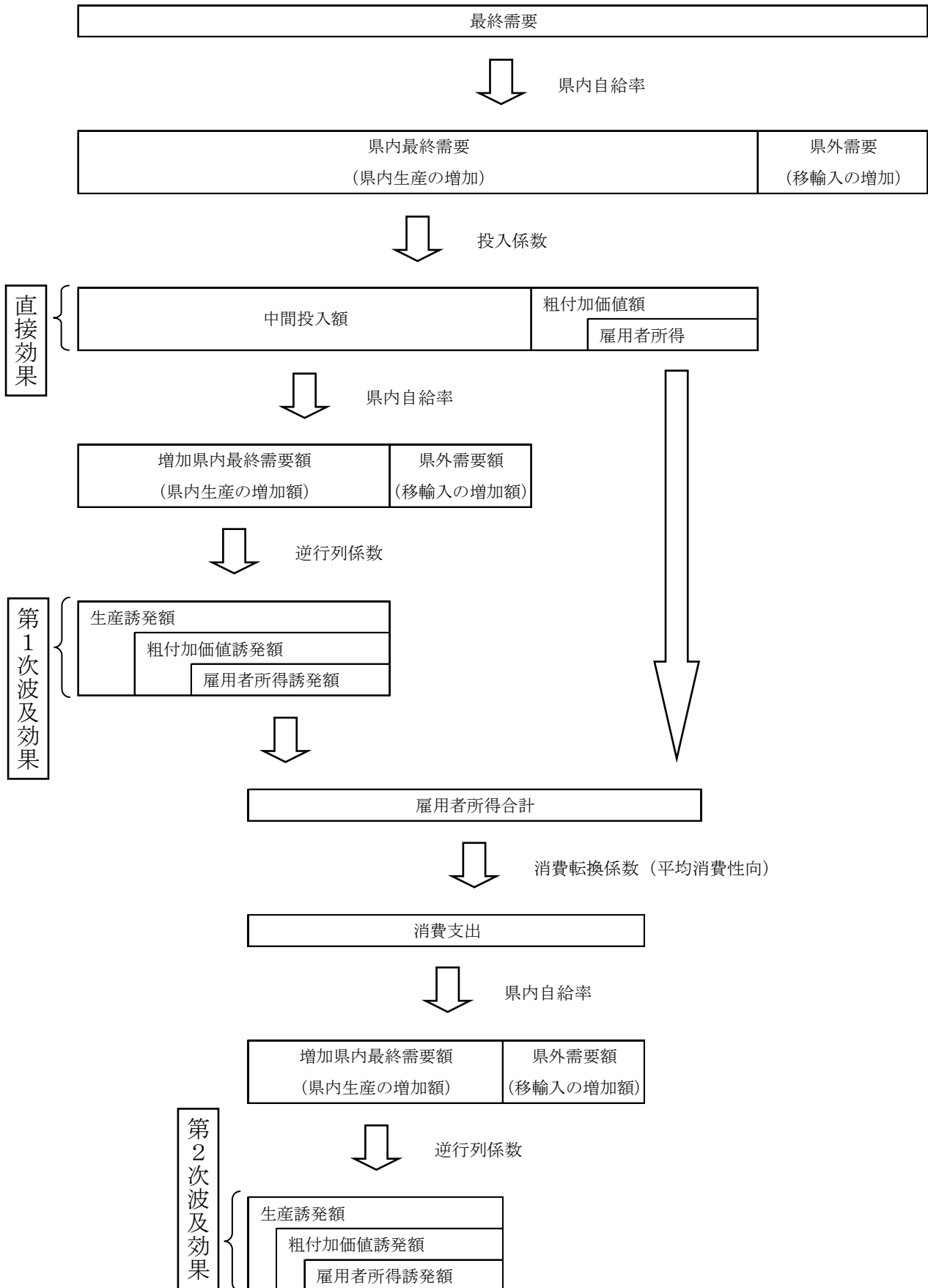
$$\begin{aligned} [I - (I - \hat{M})A]^{-1}\Delta F' &= \Delta F' + (I - \hat{M})A\Delta F' + \\ &+ [(I - \hat{M})A]^2\Delta F' + [(I - \hat{M})A]^3\Delta F' + \dots \end{aligned}$$

2 分析における留意点

- (1) 公共事業、工場立地、イベント等の経済波及効果の測定を行うにあたっては、最終需要の考え方(波及効果を測定したい事業の具体的かつ詳細な内容)を明確にして、産業連関表のどの部門を対象にするかを決定する必要がある。
- (2) 設定した最終需要が購入者価格(商業マージン、運賃マージンを含んだもの)である場合、生産者価格に変換する必要がある。
- (3) 土地の取引に関しては、仲介手数料や造成、改良費のみを、また中古品に関しては、取引マージンのみを計上する。
- (4) 産業連関表を利用する場合は、以下の前提条件に留意する。
 - ① 生産を行う上での制約条件(ボトルネック)は、一切ないものとする。
 - ② 商品生産に必要な投入構造は商品ごとに固有であり、且つ短期的には変化しないものとする。(投入係数は安定的である。)
 - ③ 各部門が使用する原材料等投入量は、その部門の生産水準に比例し、生産水準が2倍になれば使用する原材料等の投入量も2倍になるという「線形的な比例関係」を仮定している。(規模の生産性はないものとする。)
 - ④ 生産波及は、途中段階で中断することなく最後まで波及するものとする。(追加需用にはすべて生産増で対応し、在庫取り崩し等による波及中断はないものとする。)
 - ⑤ 経済波及効果の達成される時期は明確でなく、1年以内に生じるとは限らない。
 - ⑥ 第2次波及効果の要因としては、雇用者所得以外にも営業余剰の増加による総固定資本形成の増加が考えられるが、営業余剰についてはその転換比率がないため、雇用者所得だけを対象とする。
 - ⑦ 産業連関表は5年ごとに作成されているため、分析対象時点の産業構造と完全に一致するものではなく、また価格は推計年時点のものである。

3 分析の概略

経済波及効果分析の手順は以下のフローチャートのとおりである。



4 分析事例

石川県内で100億円(用地取得費を除く)の公共事業が行われた場合、県内で誘発される生産額(生産波及効果)、粗付加価値額、雇用者所得誘発額はどのくらいになるのか。

(1) 前提条件

基本的な前提条件は、P.98「2 分析における留意点(4)」のとおりとする。

- ① 34部門(統合大分類)を使用する。
- ② 逆行列係数は開放経済型 $[I - (I - \hat{M})A]^{-1}$ を使用する。
- ③ 県内自給率は産業連関表より算出した値、消費転換係数は平成20年家計調査(二人以上世帯-勤労者世帯)の金沢市平均消費性向68.3%を使用する。
- ④ 経済波及効果分析は、第2次波及効果まで行う。

(2) 分析

① 直接効果

公共事業は、34部門表において「19 建設」に該当するので、この部門の最終需要額が増加する。しかしこの最終需要額のうち、県内で賄うことができる分と県外から賄う分があるため、「19 建設」の県内自給率100.0%を乗じることで県内最終需要額を算出し、これが直接効果となる。

$$\begin{array}{rcl} \text{最終需要額} & & \text{県内自給率} & & \text{県内最終需要額 (直接効果)} \\ 100 \text{ 億円} & \times & 100.0\% & = & 100 \text{ 億円} \end{array}$$

次に県内最終需要額に投入係数を乗じることによって、中間投入額、粗付加価値額、雇用者所得を求める。

投入係数表の抜粋

(単位: 億円)

県内最終需要額 100 億円	×	<table border="1" style="border-collapse: collapse; width: 50%; text-align: center;"> <thead> <tr> <th style="width: 80%;"></th> <th style="width: 20%;">19 建設</th> </tr> </thead> <tbody> <tr> <td>01 農 林 水 産 業</td> <td>0.001866</td> </tr> <tr> <td style="text-align: center;">⋮</td> <td></td> </tr> <tr> <td style="text-align: center;">⋮</td> <td></td> </tr> <tr> <td>35 内 生 部 門 計</td> <td>0.526321</td> </tr> <tr> <td>36 家計外消費支出(行)</td> <td>0.015310</td> </tr> <tr> <td>37 雇 用 者 所 得</td> <td>0.357141</td> </tr> <tr> <td style="text-align: center;">⋮</td> <td></td> </tr> <tr> <td style="text-align: center;">⋮</td> <td></td> </tr> <tr> <td>47 粗付加価値部門計</td> <td>0.473679</td> </tr> <tr> <td>48 県 内 生 産 額</td> <td>1.000000</td> </tr> </tbody> </table>		19 建設	01 農 林 水 産 業	0.001866	⋮		⋮		35 内 生 部 門 計	0.526321	36 家計外消費支出(行)	0.015310	37 雇 用 者 所 得	0.357141	⋮		⋮		47 粗付加価値部門計	0.473679	48 県 内 生 産 額	1.000000	=	<table border="1" style="border-collapse: collapse; width: 30%; text-align: center;"> <thead> <tr> <th style="width: 100%;">県内最終需要額の内訳</th> </tr> </thead> <tbody> <tr> <td>0.2</td> </tr> <tr> <td style="text-align: center;">⋮</td> </tr> <tr> <td style="text-align: center;">⋮</td> </tr> <tr> <td>52.6</td> </tr> <tr> <td>1.5</td> </tr> <tr> <td>35.7</td> </tr> <tr> <td style="text-align: center;">⋮</td> </tr> <tr> <td style="text-align: center;">⋮</td> </tr> <tr> <td>47.4</td> </tr> <tr> <td>100.0</td> </tr> </tbody> </table>	県内最終需要額の内訳	0.2	⋮	⋮	52.6	1.5	35.7	⋮	⋮	47.4	100.0
	19 建設																																				
01 農 林 水 産 業	0.001866																																				
⋮																																					
⋮																																					
35 内 生 部 門 計	0.526321																																				
36 家計外消費支出(行)	0.015310																																				
37 雇 用 者 所 得	0.357141																																				
⋮																																					
⋮																																					
47 粗付加価値部門計	0.473679																																				
48 県 内 生 産 額	1.000000																																				
県内最終需要額の内訳																																					
0.2																																					
⋮																																					
⋮																																					
52.6																																					
1.5																																					
35.7																																					
⋮																																					
⋮																																					
47.4																																					
100.0																																					

これらにより直接効果 100 億円のうち、中間投入額が 52.6 億円、粗付加価値額が 47.4 億円となり、粗付加価値額のうち雇用者所得は 35.7 億円となる。

② 第 1 次波及効果

建設部門に対する直接効果により、原材料等の需要が発生する。そして、その需要を賄うために他部門の需要が発生する。

①で求めた中間投入額のうち、県内需要分を求めるために、中間投入額に県内自給率を乗じることによって、増加県内最終需要額を求める。

(単位：億円)

	県内最終需要額の内訳		県内自給率		増加県内最終需要額
01 農林水産業	0.2	×	43.9%	=	0.1
・	・		・		・
・	・		・		・
・	・		・		・
34 分類不明	0.9		62.4%		0.5
35 内生部門計	52.6				22.9

この増加県内最終需要額(合計 22.9 億円)に逆行列係数を乗じることによって、生産誘発額、粗付加価値誘発額、雇用者所得誘発額を求める。その結果、県の産業全体に 31.0 億円の生産波及が発生する。

- (A) 生産誘発額 = 逆行列係数 × 増加県内最終需要額 = 31.0 億円
- (B) 粗付加価値誘発額 = 生産誘発額 × 粗付加価値率 = 16.4 億円
- (C) 雇用者所得誘発額 = 生産誘発額 × 雇用者所得率 = 8.7 億円

逆行列係数表の抜粋

(単位：億円)

	01 農林水産業	02~33 ・ ・ ・	34 分類不明		増加県内最終需要額		生産誘発額
01 農林水産業	1.046627	・ ・ ・	0.000261	×	0.1	=	0.1
・	・	・	・		・		・
・	・	・	・		・		・
34 分類不明	0.007306	・ ・ ・	1.003133		0.5		0.7
					22.9		31.0

生産誘発額 (A)

(単位：億円)

粗付加価値誘発額

	生産誘発額
01 農林水産業	0.1
・	・
・	・
34 分類不明	0.7
35 内生部門計	31.0

×

粗付加価値率
57.7%
・
・
-14.5%

=

粗付加価値 誘発額
0.1
・
・
-0.1
16.4

(B)

(単位：億円)

雇用者所得誘発額

	生産誘発額
01 農林水産業	0.1
・	・
・	・
34 分類不明	0.7
35 内生部門計	31.0

×

雇用者所得率
13.5%
・
・
2.5%

=

雇用者所得 誘発額
0.0
・
・
0.0
8.7

(C)

③ 雇用者所得合計、民間消費支出の算出

①で求めた直接効果により誘発された雇用者所得 35.7 億円と②で求めた第 1 次波及効果により誘発された雇用者所得 8.7 億円を合計すると、雇用者所得合計は 44.4 億円となる。

この雇用者所得合計は、民間消費支出を通して、再び需要が発生することにより、生産を誘発することになる。しかし、雇用者所得合計全てが消費に回るのではなく、一部は貯蓄に回るため、消費転換係数(消費割合)として平成 20 年家計調査(二人以上世帯-勤労者世帯)の金沢市平均消費性向 68.3%を用いることにより、民間消費支出を算出する。

雇用者所得合計		消費転換係数		民間消費支出
44.4 億円	×	68.3%	=	30.3 億円

次に求めた民間消費支出を取引基本表の各部門の民間消費支出構成比で按分することにより、民間消費支出の内訳を求める。

(単位：億円)

民間消費支出 30.3 億円	×		民間消費 支出構成比	=	民間消費 支出の内訳
		01 農林水産業	1.2%		0.4
		・	・		・
		・	・		・
		34 分類不明	0.0%		0.0
		35 内生部門計	100.0%		30.3

④ 第2次波及効果

③で求めた民間消費支出の内訳のうち、県内需要分を求めるために、民間消費支出の内訳に県内自給率を乗じることによって、増加県内最終需要額を求める。

(単位：億円)

	民間消費 支出の内訳	×	県内自給率	=	増加県内 最終需要額
01 農林水産業	0.4		43.9%		0.2
・	・		・		・
・	・		・		・
34 分類不明	0.0		62.4%		0.0
35 内生部門計	30.3		19.0		

この増加県内最終需要額(合計 19.0 億円)に逆行列係数を乗じることによって、生産誘発額、粗付加価値誘発額、雇用者所得誘発額を求める。その結果、県の産業全体に 24.8 億円の生産波及が発生する。

(D) 生産誘発額 = 逆行列係数 × 増加県内最終需要額 = 24.8 億円

(E) 粗付加価値誘発額 = 生産誘発額 × 粗付加価値率 = 15.6 億円

(F) 雇用者所得誘発額 = 生産誘発額 × 雇用者所得率 = 6.4 億円

逆行列係数表の抜粋

(単位：億円)

	01 農林水産業	02~33 ・ ・ ・	34 分類不明	×	増加県内 最終需要額	=	生産誘発額
01 農林水産業	1.046627	・ ・ ・	0.000261		0.2		0.3
・	・	・	・		・		・
・	・	・	・		・		・
34 分類不明	0.007306	・ ・ ・	1.003133		0.0		0.1
				19.0		24.8	

生産誘発額

(D)

(単位：億円)

粗付加価値誘発額		生産誘発額	×		粗付加価値率	=		粗付加価値誘発額
	01 農林水産業	0.3		57.7%	0.1			
	⋮	⋮		⋮	⋮			
	⋮	⋮		⋮	⋮			
	34 分類不明	0.1		-14.5%	-0.0			
35 内生部門計	24.8		15.6					

(E)

(単位：億円)

雇用者所得誘発額		生産誘発額	×		雇用者所得率	=		雇用者所得誘発額
	01 農林水産業	0.3		13.5%	0.0			
	⋮	⋮		⋮	⋮			
	⋮	⋮		⋮	⋮			
	34 分類不明	0.1		2.5%	0.0			
35 内生部門計	24.8		6.4					

(F)

(3) 結果

100 億円の公共事業により、県内各産業に誘発される生産額は 155.8 億円となり、需要発生時の 1.56 倍の生産が県内で誘発されることがわかる。また、79.3 億円の粗付加価値が誘発され、そのうち 50.8 億円が雇用者所得となる。

結果を表にまとめると以下のとおりである。

(単位：億円)

	生産誘発額		
		粗付加価値誘発額	
			粗付加価値誘発額
直接効果	100.0	47.4	35.7
第1次波及効果	31.0	16.4	8.7
第2次波及効果	24.8	15.6	6.4
総合波及効果 (直+第1+第2)	155.8	79.3	50.8

経済波及倍率 (総合波及効果/直接効果)	1.56 倍
-------------------------	--------

第Ⅴ章 産業連関表作成 における基本事項

1 平成 17 年(2005 年)石川県産業連関表の作成基本要綱

(1) 目的

平成 17 年 1 年間に県内で行われた財・サービスの生産と産業間取引、産業と最終需要間の相互関係及び他地域との交易関係を有機的かつ計量的に把握する。それにより県経済の構造、特質及び流過程を明らかにし、県経済の構造分析、行政施策の立案及び経済波及効果の測定等のための基礎資料とする。

(2) 対象年次

平成 17 年(暦年)

過去に昭和 50 年、55 年、60 年、平成 2 年、7 年、12 年の 6 回作成

(3) 表の形式

地域内表 特定の 1 地域(石川県)を対象とした表。

競争移輸入型 同一の財であれば生産地が異なっても同じ効用を持つから、移輸入品と県産品とを区別せず、同一部門に分類できると考え、処理する方式。

(4) 価格評価

生産者価格評価 個々の取引額に流通経費(貨物運賃及び商業マージン)を含まないもの。

実際価格 同一財でも国内価格と輸出価格、大口消費者と小口消費者など取引主体によって価格が異なる場合、それぞれの実際の価格で評価する方式。

なお、消費税については、各取引額に消費税額を含むいわゆる「グロス表示」とする。

(5) 部門分類

原則として、アクティビティ・ベース(生産活動単位)とした。

基本分類 行 518 × 列 405 部門

統合小分類 行 188 × 列 188 部門

統集中分類 行 107 × 列 107 部門

統合大分類 行 34 × 列 34 部門

(各種係数表は統合小、中、大分類について作成)

(6) 表の種類

① 取引基本表(生産者価格評価表)

② 投入係数表

③ 逆行列係数表

ア $(I - A)^{-1}$ 型

最終需要から誘発される生産はすべて県内で賄われる封鎖型経済。

イ $[I - (I - \hat{M})A]^{-1}$ 型

波及効果が移輸入割合に応じて県外に流出する開放型経済。

④ 解析表（統合小、中、大分類において以下の諸表を作成）

ア 影響力係数表

イ 感応度係数表

ウ 最終需要項目別生産誘発額表

エ // 生産誘発係数表

オ // 生産誘発依存度表

カ // 粗付加価値誘発額表

キ // 粗付加価値誘発係数表

ク // 粗付加価値誘発依存度表

ケ // 移輸入誘発額表

コ // 移輸入誘発係数表

サ // 移輸入誘発依存度表

※ ただし、ア及びイの表は逆行列係数表のそれぞれ一番下と右に記載。

(7) 平成 17 年表の主な特徴

① 平成 12 年表からの変更点（基本分類）

- ・ 「郵便・信書便」部門の新設
- ・ 「インターネット附随サービス」部門の新設
- ・ 「真空装置・真空機器」部門の新設
- ・ 「社会福祉(産業)」部門の新設

② 仮設部門の設定

以下の部門は、独立した一つの産業部門とは考えられないものであるため、取引基本表を作成する上で、商品の性格、表の作成・利用上の便宜等を考慮して「仮設部門」として設けた。

- ・ 「事務用品」
- ・ 「鉄屑、非鉄金属屑及び古紙」

③ 社会資本減耗を計上しない。

2 平成12年－平成17年部門対応表（34部門、107部門）

（1）107部門（統合中分類）

平成12年(2000年)表	対応関係	平成17年(2005年)表	備考
008 石炭	→	008 石炭・原油・天然ガス	内容変更(統合)
009 原油・天然ガス	→		
020 出版・印刷	→	019 印刷・製版・製本	分割・特掲コード変更
022 無機化学基礎製品	→	021 無機化学工業製品	名称変更・コード変更
023 有機化学基礎・中間製品	→	022 石油化学基礎製品	名称変更・コード変更
	→	023 有機化学工業製品 (除石油化学基礎製品)	名称変更・コード変更
045 その他の一般機器	→	047 その他の一般機械器具及び部品	名称変更・コード変更
047 民生用電気機械	→	049 産業用電気機器	統合・特掲・部門再編・コード変更
048 電子・通信機械	→	050 電子応用装置・電気計測器	部門再編・コード変更
	→	051 その他の電気機器	名称変更・部門再編・コード変更
	→	053 通信機械・同関連機器	統合・特掲・部門再編・コード変更
049 重電機器	→	056 その他の電子部品	名称変更・部門再編・コード変更
050 その他の電気機器	→		
051 自動車	→	057 乗用車	コード変更
	→	058 その他の自動車	コード変更
	→	059 自動車部品・同付属品	分割・特掲・コード変更
070 道路輸送	→	082 貨物利用運送	名称変更
	→	087 情報サービス	コード変更
	→	088 インターネット附随サービス	新設
	→	089 映像・文字情報制作	新設
084 広告・調査・情報サービス	→	097 広告	内容変更(分割)・コード変更
088 娯楽サービス	→	101 娯楽サービス	コード変更
090 旅館・その他の宿泊所	→	103 宿泊業	名称変更・コード変更
091 その他の対個人サービス	→	104 洗濯・理容・美容・浴場業	分割・特掲
	→	105 その他の対個人サービス	内容変更(分割)・コード変更

（2）34部門（統合大分類）

平成12年(2000年)表	対応関係	平成17年(2005年)表	備考
03 食料品	→	03 飲食料品	名称変更
13 電気機械	→	13 電気機械	
	→	14 情報・通信機器	分割・特掲
	→	15 電子部品	分割・特掲
16 その他の製造工業製品	→	18 その他の製造工業製品	コード変更
24 通信・放送	→	26 情報通信	内容変更(再編)・名称変更・コード変更
29 対事業所サービス	→	31 対事業所サービス	内容変更(分割)・コード変更
30 対個人サービス	→	32 対個人サービス	内容変更(分割)・コード変更

※ 実線矢印は平成12年表において部門名称が残らず、点線矢印は部門名称が残る。

※ 各部門の概念・定義・範囲については、「平成17年産業連関表－総合解説編－」（総務省）の第9章 部門別概念・定義・範囲を参照してください。

3 部門分類表(基本分類、統合分類)
内生部門

1 基本分類 (行 518×列 405)		2 統合分類						
分類コード		部門名	統合小分類 (188部門)		統集中分類 (107部門)		統合大分類 (34部門)	
列コード	行コード		コード	部門名	コード	部門名	コード	部門名
0111 -01	0111 -011 0111 -012	米 米 稲わら	0111	穀類	001	耕種農業	01	農林水産業
0111 -02	0111 -021 0111 -022 0111 -023 0111 -024	麦類 小麦(国産) 小麦(輸入) 大麦(国産) 大麦(輸入)						
0112 -01	0112 -011 0112 -012	いも類 かんしょ ばれいしょ	0112	いも・豆類				
0112 -02	0112 -021 0112 -022 0112 -029	豆類 大豆(国産) 大豆(輸入) その他の豆類						
0113 -01 0113 -02	0113 -001	野菜 野菜(露地) 野菜(施設)	0113	野菜				
0114 -01	0114 -011 0114 -012 0114 -019	果実 かんきつ りんご その他の果実	0114	果実				
0115 -01 0115 -02	0115 -011	砂糖原料作物	0115	その他の食用作物				
	0115 -021 0115 -029	飲料用作物 コーヒー豆・カカオ豆(輸入) その他の飲料用作物						
0115 -09	0115 -091 0115 -092 0115 -093	その他の食用耕種作物 雑穀 油糧作物 食用工業作物(除別掲)						
0116 -01 0116 -02 0116 -03 0116 -09	0116 -011 0116 -021 0116 -031 0116 -091 0116 -092 0116 -093 0116 -099	飼料作物 種苗 花き・花木類 その他の非食用耕種作物 葉たばこ 生ゴム(輸入) 綿花(輸入) その他の非食用耕種作物(除別掲)	0116	非食用作物				
0121 -01 0121 -02 0121 -03 0121 -04 0121 -05 0121 -09	0121 -011 0121 -019 0121 -021 0121 -031 0121 -041 0121 -051 0121 -091 0121 -099	酪農 生乳 その他の酪農生産物 鶏卵 肉鶏 豚 肉用牛 その他の畜産 羊毛 その他の畜産	0121	畜産	002	畜産		
0131 -01 0131 -02	0131 -011 0131 -021	獣医薬 農業サービス(除獣医薬)	0131	農業サービス	003	農業サービス		
0211 -01 0212 -01	0211 -011 0212 -011 0212 -012	育林 素材 素材(国産) 素材(輸入)	0211 0212	育林 素材	004	林業		
0213 -01	0213 -011	特用林産物(含狩猟業)	0213	特用林産物				
0311 -01 0311 -02 0311 -03 0311 -04	0311 -001 0311 -002 0311 -041	海面漁業(国産) 沿岸漁業 沖合漁業 遠洋漁業 海面漁業(輸入) 海面養殖業	0311	海面漁業	005	漁業		
0312 -01 0312 -02	0312 -001	内水面漁業・養殖業 内水面漁業 内水面養殖業	0312	内水面漁業				
0611 -01 0621 -01	0611 -011 0611 -012 0621 -011 0621 -019	金属鉱物 鉄鉱石 非鉄金属鉱物 窯業原料鉱物 石灰石 その他の窯業原料鉱物	0611 0621	金属鉱物 窯業原料鉱物	006 007	金属鉱物 非金属鉱物	02	鉱業
0622 -01 0622 -02 0629 -09	0622 -011 0622 -021 0629 -099	砂利・採石 砕石 その他の非金属鉱物	0622 0629	砂利・砕石 その他の非金属鉱物				
0711 -01 1111 -01	0711 -011 0711 -012 0711 -013 1111 -011	石炭・原油・天然ガス 石炭 原油 天然ガス と畜(含肉鶏処理) 牛肉(枝肉)	0711 1111	石炭・原油・天然ガス と畜	008 009	石炭・原油・天然ガス 食料品	03	飲食料品

1 基本分類 (行 518×列 405)			2 統合分類					
			統合小分類 (188部門)		統合中分類 (107部門)		統合大分類 (34部門)	
分類コード		部門名	コード	部門名	コード	部門名	コード	部門名
列コード	行コード							
	1111 -012 1111 -013 1111 -014 1111 -015	豚肉(枝肉) 鶏肉 その他の肉(枝肉) と畜副産物(含肉鶏処理副産物)						
1112 -01	1112 -011	肉加工品	1112	畜産食料品				
1112 -02	1112 -021	畜産びん・かん詰						
1112 -03	1112 -031 1112 -032	酪農品 飲用牛乳 乳製品						
1113 -01	1113 -011	冷凍魚分類	1113	水産食料品				
1113 -02	1113 -021	塩・干・くん製品						
1113 -03	1113 -031	水産びん・かん詰						
1113 -04	1113 -041	ねり製品						
1113 -09	1113 -099	その他の水産食品						
1114 -01	1114 -011 1114 -019	精穀 精米 その他の精穀	1114	精穀・製粉				
1114 -02	1114 -021 1114 -029	製粉 小麦粉 その他の製粉						
1115 -01	1115 -011	めん類	1115	めん・パン・菓子類				
1115 -02	1115 -021	パン類						
1115 -03	1115 -031	菓子類						
1116 -01	1116 -011	農産びん・かん詰	1116	農産保存食料品				
1116 -02	1116 -021	農産保存食料品(除びん・かん詰)						
1117 -01	1117 -011 1117 -019	砂糖 精製糖 その他の砂糖・副産物	1117	砂糖・油脂・調味料類				
1117 -02	1117 -021	でん粉						
1117 -03	1117 -031	ぶどう糖・水あめ・異性化糖						
1117 -04	1117 -041 1117 -042 1117 -043	植物油脂 植物油脂 加工油脂 植物油かす						
1117 -05	1117 -051	動物油脂						
1117 -06	1117 -061	調味料						
1119 -01	1119 -011	冷凍調理食品	1119	その他の食料品				
1119 -02	1119 -021	レトルト食品						
1119 -03	1119 -031	そう菜・すし・弁当						
1119 -04	1119 -041	学校給食(国公立)★★						
1119 -05	1119 -051	学校給食(私立)★						
1119 -09	1119 -099	その他の食料品						
1121 -01	1121 -011	清酒	1121	酒類	010	飲料		
1121 -02	1121 -021	ビール						
1121 -03	1121 -031	ウイスキー類						
1121 -09	1121 -099	その他の酒類						
1129 -01	1129 -011	茶・コーヒー	1129	その他の飲料				
1129 -02	1129 -021	清涼飲料						
1129 -03	1129 -031	製氷						
1131 -01	1131 -011	飼料	1131	飼料・有機質肥料	011	飼料・有機質肥料		
1131 -02	1131 -021	有機質肥料(除別掲)						
1141 -01	1141 -011	たばこ	1141	たばこ	012	たばこ		
1511 -01	1511 -011	紡績糸	1511	紡績	013	繊維工業製品	04	繊維製品
1512 -01	1512 -011	綿・スフ織物(含合繊短繊維織物)	1512	織物				
1512 -02	1512 -021	絹・人絹織物(含合繊長繊維織物)						
1512 -03	1512 -031	毛織物・麻織物・その他の織物						
1513 -01	1513 -011	ニット生地	1513	ニット生地				
1514 -01	1514 -011	染色整理	1514	染色整理				
1519 -01	1519 -011	綱・網	1519	その他の繊維工業製品				
1519 -02	1519 -021	じゅうたん・床敷物						
1519 -03	1519 -031	繊維製衛生材料						
1519 -09	1519 -099	その他の繊維工業製品						
1521 -01	1521 -011	織物製衣服	1521	衣服	014	衣服・その他の繊維既製品		
1521 -02	1521 -021	ニット製衣服						
1522 -09	1522 -099	その他の衣服・身の回り品	1522	その他の衣服・身の回り品				
1529 -01	1529 -011	寝具	1529	その他の繊維既製品				
1529 -09	1529 -099	その他の繊維既製品						
1611 -01	1611 -011	製材	1611	製材・合板・チップ	015	製材・木製品	05	パルプ・紙・木製品
1611 -02	1611 -021	合板						
1611 -03	1611 -031	木材チップ						
1619 -09	1619 -091 1619 -099	その他の木製品 建設用木製品 その他の木製品(除別掲)	1619	その他の木製品				
1711 -01	1711 -011	木製家具・装備品	1711	家具・装備品	016	家具・装備品		
1711 -02	1711 -021	木製建具						
1711 -03	1711 -031	金属製家具・装備品						
1811 -01	1811 -011	パルプ	1811	パルプ	017	パルプ・紙・板紙・加工紙		
	1811 -021P	古紙						
1812 -01	1812 -011	洋紙・和紙	1812	紙・板紙				
1812 -02	1812 -021	板紙						
1813 -01	1813 -011	段ボール	1813	加工紙				
1813 -02	1813 -021	塗工紙・建設用加工紙						

1 基本分類 (行 518×列 405)			2 統合分類					
			統合小分類 (188部門)		統合中分類 (107部門)		統合大分類 (34部門)	
分類コード		部門名	コード	部門名	コード	部門名	コード	部門名
列コード	行コード							
1821 -01	1821 -011	段ボール箱	1821	紙製容器	018	紙加工品		
1821 -09	1821 -099	その他の紙製容器						
1829 -01	1829 -011	紙製衛生材料・用品	1829	その他の紙加工品				
1829 -09	1829 -099	その他のパルプ・紙・紙加工品						
1911 -01	1911 -011	印刷・製版・製本	1911	印刷・製版・製本	019	印刷・製版・製本	18	その他の製造工業製品(1/3)
2011 -01	2011 -011	化学肥料	2011	化学肥料	020	化学肥料	06	化学製品
2021 -01	2021 -011	ソーダ工業製品	2021	ソーダ工業製品	021	無機化学工業製品		
	2021 -012	ソーダ灰						
	2021 -013	か性ソーダ						
	2021 -019	液体塩素						
	2021 -019	その他のソーダ工業製品						
2029 -01	2029 -011	無機顔料	2029	その他の無機化学工業製品				
	2029 -012	酸化チタン						
	2029 -019	カーボンブラック						
	2029 -019	その他の無機顔料						
2029 -02	2029 -021	圧縮ガス・液化ガス						
2029 -03	2029 -031	塩						
	2029 -032	原塩						
	2029 -032	塩						
2029 -09	2029 -099	その他の無機化学工業製品						
2031 -01	2031 -011	石油化学基礎製品	2031	石油化学基礎製品	022	石油化学基礎製品		
	2031 -012	エチレン						
	2031 -019	プロピレン						
	2031 -019	その他の石油化学基礎製品						
2031 -02	2031 -021	石油化学系芳香族製品						
	2031 -022	純ベンゼン						
	2031 -022	純トルエン						
	2031 -023	キシレン						
	2031 -029	その他の石油化学系芳香族製品						
2032 -01	2032 -011	脂肪族中間物	2032	脂肪族中間物・環式中間物	023	有機化学工業製品 (除石油化学基礎製品)		
	2032 -012	合成アルコール類						
	2032 -013	酢酸						
	2032 -014	二塩化エチレン						
	2032 -014	アクリロニトリル						
	2032 -015	エチレングリコール						
	2032 -016	酢酸ビニルモノマー						
	2032 -019	その他の脂肪族中間物						
2032 -02	2032 -021	環式中間物						
	2032 -022	スチレンモノマー						
	2032 -022	合成石炭酸						
	2032 -023	テレフタル酸(高純度)						
	2032 -024	カプロラクタム						
	2032 -029	その他の環式中間物						
2033 -01	2033 -011	合成ゴム	2033	合成ゴム				
2039 -01	2039 -011	メタン誘導品	2039	その他の有機化学工業製品				
2039 -02	2039 -021	油脂加工製品						
2039 -03	2039 -031	可塑剤						
2039 -04	2039 -041	合成染料						
2039 -09	2039 -099	その他の有機化学工業製品						
2041 -01	2041 -011	熱硬化性樹脂	2041	合成樹脂	024	合成樹脂		
2041 -02	2041 -021	熱可塑性樹脂						
	2041 -022	ポリエチレン(低密度)						
	2041 -022	ポリエチレン(高密度)						
	2041 -023	ポリスチレン						
	2041 -024	ポリプロピレン						
	2041 -025	塩化ビニル樹脂						
2041 -03	2041 -031	高機能性樹脂						
2041 -09	2041 -099	その他の合成樹脂						
2051 -01	2051 -011	レーヨン・アセテート	2051	化学繊維	025	化学繊維		
2051 -02	2051 -021	合成繊維						
2061 -01	2061 -011	医薬品	2061	医薬品	026	医薬品		
2071 -01	2071 -011	石けん・合成洗剤・界面活性剤	2071	石けん・界面活性剤・化粧品	027	化学最終製品(除医薬品)		
	2071 -012	石けん・合成洗剤						
	2071 -012	界面活性剤						
2071 -02	2071 -021	化粧品・歯磨						
2072 -01	2072 -011	塗料	2072	塗料・印刷インキ				
2072 -02	2072 -021	印刷インキ						
2073 -01	2073 -011	写真感光材料	2073	写真感光材料				
2074 -01	2074 -011	農薬	2074	農薬				
2079 -01	2079 -011	ゼラチン・接着剤	2079	その他の化学最終製品				
2079 -09	2079 -091	その他の化学最終製品						
	2079 -091	触媒						
	2079 -099	その他の化学最終製品(除別掲)						
2111 -01	2111 -011	石油製品	2111	石油製品	028	石油製品	07	石油・石炭製品
	2111 -012	ガソリン						
	2111 -013	ジェット燃料油						
	2111 -013	灯油						
	2111 -014	軽油						
	2111 -015	A重油						
	2111 -016	B重油・C重油						
	2111 -017	ナフサ						

1 基本分類 (行 518×列 405)			2 統合分類					
			統合小分類 (188部門)		統合中分類 (107部門)		統合大分類 (34部門)	
分類コード		部門名	コード	部門名	コード	部門名	コード	部門名
列コード	行コード							
	2111 -018 2111 -019	液化石油ガス その他の石油製品						
2121 -01	2121 -011 2121 -019	石炭製品 コークス その他の石炭製品	2121	石炭製品	029	石炭製品		
2121 -02	2121 -021	舗装材料						
2211 -01	2211 -011 2211 -012 2211 -013 2211 -014 2211 -015 2211 -016 2211 -017 2211 -019	プラスチック製品 プラスチックフィルム・シート プラスチック板・管・棒 プラスチック発泡製品 工業用プラスチック製品 強化プラスチック製品 プラスチック製容器 プラスチック製日用雑貨・食卓用品 その他のプラスチック製品	2211	プラスチック製品	030	プラスチック製品	18	その他の製造工業製品(2/3)
2311 -01	2311 -011	タイヤ・チューブ	2311	タイヤ・チューブ	031	ゴム製品		
2319 -01	2319 -011	ゴム製履物	2319	その他のゴム製品				
2319 -02	2319 -021	プラスチック製履物						
2319 -09	2319 -099	その他のゴム製品						
2411 -01	2411 -011	革製履物	2411	革製履物	032	なめし革・毛皮・同製品		
2412 -01	2412 -011	製革・毛皮	2412	なめし革・毛皮・その他の革製品				
2412 -02	2412 -021	かばん・袋物・その他の革製品						
2511 -01	2511 -011 2511 -012	板ガラス・安全ガラス 板ガラス 安全ガラス・複層ガラス	2511	板ガラス・安全ガラス	033	ガラス・ガラス製品	08	窯業・土石製品
2512 -01	2512 -011	ガラス繊維・同製品	2512	ガラス繊維・同製品				
2519 -09	2519 -091 2519 -099	その他のガラス製品 ガラス製加工素材 その他のガラス製品(除別掲)	2519	その他のガラス製品				
2521 -01	2521 -011	セメント	2521	セメント	034	セメント・セメント製品		
2522 -01	2522 -011	生コンクリート	2522	生コンクリート				
2523 -01	2523 -011	セメント製品	2523	セメント製品				
2531 -01	2531 -011 2531 -012 2531 -013	陶磁器 建設用陶磁器 工業用陶磁器 日用陶磁器	2531	陶磁器	035	陶磁器		
2599 -01	2599 -011	耐火物	2599	その他の窯業・土石製品	036	その他の窯業・土石製品		
2599 -02	2599 -021	その他の建設用土石製品						
2599 -03	2599 -031	炭素・黒鉛製品						
2599 -04	2599 -041	研磨材						
2599 -09	2599 -099	その他の窯業・土石製品						
2611 -01	2611 -011	銑鉄	2611	銑鉄・粗鋼	037	銑鉄・粗鋼	09	鉄鋼
2611 -02	2611 -021	フェロアロイ						
2611 -03	2611 -031	粗鋼(転炉)						
2611 -04	2611 -041	粗鋼(電気炉)						
	2612 -011P	鉄屑	2612	鉄屑				
2621 -01	2621 -011 2621 -012 2621 -013 2621 -014 2621 -015 2621 -016	熱間圧延鋼材 普通鋼形鋼 普通鋼鋼板 普通鋼鋼帯 普通鋼小棒 その他の普通鋼熱間圧延鋼材 特殊鋼熱間圧延鋼材	2621	熱間圧延鋼材	038	鋼材		
2622 -01	2622 -011 2622 -012	鋼管 普通鋼鋼管 特殊鋼鋼管	2622	鋼管				
2623 -01	2623 -011 2623 -012	冷間仕上鋼材 普通鋼冷間仕上鋼材 特殊鋼冷間仕上鋼材	2623	冷延・めっき鋼材				
2623 -02	2623 -021	めっき鋼材						
2631 -01	2631 -011 2631 -012	鑄鍛鋼 鍛鋼 鑄鋼	2631	鑄鍛造品	039	鑄鍛造品		
2631 -02	2631 -021	鑄鉄管						
2631 -03	2631 -031 2631 -032	鑄鉄品及び鍛工品(鉄) 鑄鉄品 鍛工品(鉄)						
2649 -01	2649 -011	鉄鋼シャースリット業	2649	その他の鉄鋼製品	040	その他の鉄鋼製品		
2649 -09	2649 -099	その他の鉄鋼製品						
2711 -01	2711 -011	銅	2711	非鉄金属製錬・精製	041	非鉄金属製錬・精製	10	非鉄金属
2711 -02	2711 -021	鉛・亜鉛(含再生)						
2711 -03	2711 -031	アルミニウム(含再生)						
2711 -09	2711 -099	その他の非鉄金属地金						
	2712 -011P	非鉄金属屑	2712	非鉄金属屑				
2721 -01	2721 -011	電線・ケーブル	2721	電線・ケーブル	042	非鉄金属加工製品		
2721 -02	2721 -021	光ファイバケーブル						
2722 -01	2722 -011	伸銅品	2722	その他の非鉄金属製品				
2722 -02	2722 -021	アルミ圧延製品						
2722 -03	2722 -031	非鉄金属素形材						
2722 -04	2722 -041	核燃料						
2722 -09	2722 -099	その他の非鉄金属製品						
2811 -01	2811 -011	建設用金属製品	2811	建設用金属製品	043	建設・建築用金属製品	11	金属製品

1 基本分類 (行 518×列 405)			2 統合分類					
			統合小分類 (188部門)		統合中分類 (107部門)		統合大分類 (34部門)	
分類コード		部門名	コード	部門名	コード	部門名	コード	部門名
列コード	行コード							
2812	-01	2812 -011	2812	建築用金属製品				
2891	-01	2891 -011	2891	ガス・石油機器及び暖房機器	044	その他の金属製品		
2899	-01	2899 -011	2899	ボルト・ナット・リベット及びスプリング				
2899	-02	2899 -021		金属製容器及び製缶板金製品				
2899	-03	2899 -031		配管工事付属品・粉末や金製品・道具類				
		2899 -032		配管工事付属品				
		2899 -033		粉末や金製品				
		2899 -033		刃物及び道具類				
2899	-09	2899 -091		その他の金属製品				
		2899 -092		金属プレス製品				
		2899 -092		金属線製品				
		2899 -099		その他の金属製品(除別掲)				
3011	-01	3011 -011	3011	ボイラ	045	一般産業機械	12	一般機械
3011	-02	3011 -021		タービン				
3011	-03	3011 -031		原動機				
3012	-01	3012 -011	3012	運搬機械				
3013	-01	3013 -011	3013	冷凍機・温湿調整装置				
3019	-01	3019 -011	3019	ポンプ及び圧縮機				
3019	-02	3019 -021		機械工具				
3019	-09	3019 -099		その他の一般産業機械及び装置				
3021	-01	3021 -011	3021	建設・鉱山機械	046	特殊産業機械		
3022	-01	3022 -011	3022	化学機械				
3023	-01	3023 -011	3023	産業用ロボット				
3024	-01	3024 -011	3024	金属工作機械				
3024	-02	3024 -021		金属加工機械				
3029	-01	3029 -011	3029	農業用機械				
3029	-02	3029 -021		繊維機械				
3029	-03	3029 -031		食品機械・同装置				
3029	-04	3029 -041		半導体製造装置				
3029	-05	3029 -051		真空装置・真空機器				
3029	-09	3029 -091		その他の特殊産業用機械				
		3029 -092		製材・木材加工・合板機械				
		3029 -092		パルプ装置・製紙機械				
		3029 -093		印刷・製本・紙工機械				
		3029 -094		鋳造装置				
		3029 -095		プラスチック加工機械				
		3029 -099		その他の特殊産業用機械(除別掲)				
3031	-01	3031 -011	3031	金型	047	その他の一般機械器具及び部品		
3031	-02	3031 -021		ベアリング				
3031	-09	3031 -099		その他の一般機械器具及び部品				
3111	-01	3111 -011	3111	複写機	048	事務用・サービス用機器		
3111	-09	3111 -099		その他の事務用機械				
3112	-01	3112 -011	3112	サービス用機器				
		3112 -012		自動販売機				
		3112 -012		娯楽用機器				
		3112 -019		その他のサービス用機器				
3211	-01	3211 -011	3211	回転電気機械	049	産業用電気機器	13	電気機械
		3211 -012		発電機器				
		3211 -012		電動機				
3211	-02	3211 -021		変圧器・変成器				
3211	-03	3211 -031		開閉制御装置及び配電盤				
3211	-04	3211 -041		配線器具				
3211	-05	3211 -051		内燃機関電装品				
3211	-09	3211 -099		その他の産業用電気機器				
3221	-01	3221 -011	3221	電子応用装置	050	電子応用装置・電気計測器		
3231	-01	3231 -011	3231	電気計測器				
3241	-01	3241 -011	3241	電球類	051	その他の電気機器		
3241	-02	3241 -021		電気照明器具				
3241	-03	3241 -031		電池				
3241	-09	3241 -099		その他の電気機械器具				
3251	-01	3251 -011	3251	民生用電気機器	052	民生用電気機器		
3251	-02	3251 -021		民生用電気機器(除エアコン)				
3311	-01	3311 -011	3311	ビデオ機器	053	通信機械・同関連機器	14	情報・通信機器
3311	-02	3311 -021		電気音響機器				
3311	-03	3311 -031		ラジオ・テレビ受信機				
3321	-01	3321 -011	3321	有線電気通信機器				
3321	-02	3321 -021		携帯電話機				
3321	-03	3321 -031		無線電気通信機器(除携帯電話機)				
3321	-09	3321 -099		その他の電気通信機器				
3331	-01	3331 -011	3331	パーソナルコンピュータ	054	電子計算機・同付属装置		
3331	-02	3331 -021		電子計算機本体(除パソコン)				
3331	-03	3331 -031		電子計算機付属装置				
3411	-01	3411 -011	3411	半導体素子	055	半導体素子・集積回路	15	電子部品
3411	-02	3411 -021		集積回路				
3421	-01	3421 -011	3421	電子管	056	その他の電子部品		
3421	-02	3421 -021		液晶素子				
3421	-03	3421 -031		磁気テープ・磁気ディスク				
3421	-09	3421 -099		その他の電子部品				
3511	-01	3511 -011	3511	乗用車	057	乗用車	16	輸送機械
3521	-01	3521 -011	3521	トラック・バス・その他の自動車	058	その他の自動車		
3531	-01	3531 -011	3531	二輪自動車				
3541	-01	3541 -011	3541	自動車部品・同付属品	059	自動車部品・同付属品		

1 基本分類 (行 518×列 405)			2 統合分類					
			統合小分類 (188部門)		統合中分類 (107部門)		統合大分類 (34部門)	
分類コード		部門名	コード	部門名	コード	部門名	コード	部門名
列コード	行コード							
		自動車用内燃機関・同部分品						
3541 -02	3541 -021	自動車部品						
3541 -03	3541 -031	鋼船	3611	船舶・同修理	060	船舶・同修理		
3611 -01	3611 -011	その他の船舶						
3611 -02	3611 -021	船用内燃機関						
3611 -03	3611 -031	船舶修理						
3611 -10	3611 -101	鉄道車両	3621	鉄道車両・同修理	061	その他の輸送機械・同修理		
3621 -01	3621 -011	鉄道車両修理						
3621 -10	3621 -101	航空機	3622	航空機・同修理				
3622 -01	3622 -011	航空機修理						
3622 -10	3622 -101	自転車	3629	その他の輸送機械				
3629 -01	3629 -011	その他の輸送機械						
3629 -09	3629 -091	産業用運搬車両						
	3629 -099	その他の輸送機械(除別掲)						
3711 -01	3711 -011	カメラ	3711	光学機械	062	精密機械	17	精密機械
3711 -09	3711 -099	その他の光学機械						
3712 -01	3712 -011	時計	3712	時計				
3719 -01	3719 -011	理化学機械器具	3719	その他の精密機械				
3719 -02	3719 -021	分析器・試験機・計量器・測定器						
3719 -03	3719 -031	医療用機械器具						
3911 -01	3911 -011	がん具	3911	がん具・運動用品	063	その他の製造工業製品	18	その他の製造工業製品(3/3)
3911 -02	3911 -021	運動用品						
3919 -01	3919 -011	楽器	3919	その他の製造工業製品				
3919 -02	3919 -021	情報記録物						
3919 -03	3919 -031	筆記具・文具						
3919 -04	3919 -041	身辺細貨品						
3919 -05	3919 -051	畳・わら加工品						
3919 -06	3919 -061	武器						
3919 -09	3919 -099	その他の製造工業製品						
3921 -01	3921 -011	再生資源回収・加工処理	3921	再生資源回収・加工処理	064	再生資源回収・加工処理		
4111 -01	4111 -011	住宅建築(木造)	4111	住宅建築	065	建築	19	建設
4111 -02	4111 -021	住宅建築(非木造)						
4112 -01	4112 -011	非住宅建築(木造)	4112	非住宅建築				
4112 -02	4112 -021	非住宅建築(非木造)						
4121 -01	4121 -011	建設補修	4121	建設補修	066	建設補修		
4131 -01	4131 -011	道路関係公共事業	4131	公共事業	067	公共事業		
4131 -02	4131 -021	河川・下水道・その他の公共事業						
4131 -03	4131 -031	農林関係公共事業						
4132 -01	4132 -011	鉄道軌道建設	4132	その他の土木建設	068	その他の土木建設		
4132 -02	4132 -021	電力施設建設						
4132 -03	4132 -031	電気通信施設建設						
4132 -09	4132 -099	その他の土木建設						
5111 -01	5111 -001	事業用電力	5111	電力	069	電力	20	電力・ガス・熱供給
5111 -02		事業用原子力発電						
5111 -03		事業用火力発電						
5111 -04	5111 -041	水力・その他の事業用発電						
5111 -04	5111 -041	自家発電						
5121 -01	5121 -011	都市ガス	5121	都市ガス	070	ガス・熱供給		
5122 -01	5122 -011	熱供給業	5122	熱供給業				
5211 -01	5211 -011	上水道・簡易水道	5211	水道	071	水道	21	水道・廃棄物処理
5211 -02	5211 -021	工業用水						
5211 -03	5211 -031	下水道★★						
5212 -01	5212 -011	廃棄物処理(公営)★★	5212	廃棄物処理	072	廃棄物処理		
5212 -02	5212 -021	廃棄物処理(産業)						
6111 -01	6111 -011	卸売	6111	卸売	073	商業	22	商業
6112 -01	6112 -011	小売	6112	小売				
6211 -01		金融	6211	金融	074	金融・保険	23	金融・保険
	6211 -011	公的金融(帰属利子)						
	6211 -012	民間金融(帰属利子)						
	6211 -013	公的金融(手数料)						
	6211 -014	民間金融(手数料)						
6212 -01	6212 -011	生命保険	6212	保険				
6212 -02	6212 -021	損害保険						
6411 -01	6411 -011	不動産仲介・管理業	6411	不動産仲介及び賃貸	075	不動産仲介及び賃貸	24	不動産
6411 -02	6411 -021	不動産賃貸業						
6421 -01	6421 -011	住宅賃貸料	6421	住宅賃貸料	076	住宅賃貸料		
6422 -01	6422 -011	住宅賃貸料(帰属家賃)	6422	住宅賃貸料(帰属家賃)	077	住宅賃貸料(帰属家賃)		
7111 -01	7111 -011	鉄道旅客輸送	7111	鉄道旅客輸送	078	鉄道輸送	25	運輸
7112 -01	7112 -011	鉄道貨物輸送	7112	鉄道貨物輸送				
7121 -01	7121 -011	バス	7121	道路旅客輸送	079	道路輸送		
7121 -02	7121 -021	ハイヤー・タクシー						
7122 -01	7122 -011	道路貨物輸送(除自家輸送)	7122	道路貨物輸送				
7141 -01	7141 -011	外洋輸送	7141	外洋輸送	080	水運		
7142 -01		沿海・内水面輸送	7142	沿海・内水面輸送				
	7142 -011	沿海・内水面旅客輸送						
	7142 -012	沿海・内水面貨物輸送						
7143 -01	7143 -011	港湾運送	7143	港湾運送				
7151 -01		航空輸送	7151	航空輸送	081	航空輸送		
	7151 -011	国際航空輸送						
	7151 -012	県内航空旅客輸送						
	7151 -013	県内航空貨物輸送						
	7151 -014	航空機使用事業						

1 基本分類 (行 518×列 405)				2 統合分類										
分類コード		部門名	統合小分類 (188部門)		統合中分類 (107部門)		統合大分類 (34部門)							
列コード	行コード		コード	部門名	コード	部門名	コード	部門名						
7161-01	7161-011	貨物利用運送	7161	貨物利用運送	082	貨物利用運送								
7171-01	7171-011	倉庫	7171	倉庫	083	倉庫								
7181-01	7181-011	こん包	7181	こん包	084	運輸付帯サービス								
7189-01	7189-011	道路輸送施設提供	7189	その他の運輸付帯サービス										
7189-02	7189-021	水運施設管理★★												
7189-03	7189-031	その他の水運付帯サービス												
7189-04	7189-041	航空施設管理(国営)★★												
7189-05	7189-051	航空施設管理(産業)												
7189-06	7189-061	その他の航空付帯サービス												
7189-09	7189-099	旅行・その他の運輸付帯サービス												
7311-01	7311-011	郵便・信書便	7311	郵便・信書便	085	通信	26	情報通信						
7312-01	7312-011	固定電気通信	7312	電気通信										
7312-02	7312-021	移動電気通信												
7312-03	7312-031	その他の電気通信												
7319-09	7319-099	その他の通信サービス												
7321-01	7321-011	公共放送	7321	放送	086	放送								
7321-02	7321-021	民間放送												
7321-03	7321-031	有線放送												
7331-01	7331-011	情報サービス	7331	情報サービス	087	情報サービス								
	7331-012	ソフトウェア業 情報処理・提供サービス												
7341-01	7341-011	インターネット附随サービス	7341	インターネット附随サービス	088	インターネット附随サービス								
7351-01	7351-011	映像情報制作・配給業	7351	映像・文字情報制作	089	映像・文字情報制作								
7351-02	7351-021	新聞												
7351-03	7351-031	出版												
7351-04	7351-041	ニュース供給・興信所												
8111-01	8111-011	公務(中央)★★	8111	公務(中央)	090	公務	27	公務						
8112-01	8112-011	公務(地方)★★	8112	公務(地方)										
8211-01	8211-011	学校教育(国公立)★★	8211	学校教育	091	教育	28	教育・研究						
8211-02	8211-021	学校教育(私立)★												
8213-01	8213-011	社会教育(国公立)★★												
8213-02	8213-021	社会教育(非営利)★												
8213-03	8213-031	その他の教育訓練機関(国公立)												
8213-04	8213-041	その他の教育訓練機関(産業)												
8221-01	8221-011	自然科学研究機関(国公立)★★							8221	学術研究機関	092	研究		
8221-02	8221-021	人文科学研究機関(国公立)★★												
8221-03	8221-031	自然科学研究機関(非営利)★												
8221-04	8221-041	人文科学研究機関(非営利)★												
8221-05	8221-051	自然科学研究機関(産業)												
8221-06	8221-061	人文科学研究機関(産業)												
8222-01	8222-011	企業内研究開発	8222	企業内研究開発										
8311-01	8311-011	医療(国公立)	8311	医療	093	医療・保健	29	医療・保健・社会保障・介護						
8311-02	8311-021	医療(公益法人等)												
8311-03	8311-031	医療(医療法人等)												
8312-01	8312-011	保健衛生(国公立)★★	8312	保健										
8312-02	8312-021	保健衛生(産業)												
8313-01	8313-011	社会保険事業(国公立)★★	8313	社会保障	094	社会保障								
8313-02	8313-021	社会保険事業(非営利)★												
8313-03	8313-031	社会福祉(国公立)★★												
8313-04	8313-041	社会福祉(非営利)★												
8313-05	8313-051	社会福祉(産業)												
8314-01	8314-011	介護(居宅)	8314	介護	095	介護								
8314-02	8314-021	介護(施設)												
8411-01	8411-011	対企業民間非営利団体	8411	その他の公共サービス	096	その他の公共サービス	30	その他の公共サービス						
8411-02	8411-021	対家計民間非営利団体(除別掲)★												
8511-01	8511-011	広告	8511	広告	097	広告	31	対事業所サービス						
	8511-012	テレビ・ラジオ広告												
	8511-012	新聞・雑誌・その他の広告												
8512-01	8512-011	物品賃貸業(除貸自動車)	8512	物品賃貸業(除貸自動車業)	098	物品賃貸サービス								
	8512-012	産業用機械器具(除建設機械器具)賃貸業												
	8512-013	建設機械器具賃貸業												
	8512-014	電子計算機・同関連機器賃貸業												
	8512-015	事務用機械器具(除電算機等)賃貸業												
	8512-015	スポーツ・娯楽用品・その他の物品賃貸業												
8513-01	8513-011	貸自動車業	8513	貸自動車業	099	自動車・機械修理								
8514-10	8514-101	自動車修理	8514	自動車修理										
8515-10	8515-101	機械修理	8515	機械修理	100	その他の対事業所サービス								
8519-01	8519-011	建物サービス	8519	その他の対事業所サービス										
8519-02	8519-021	法務・財務・会計サービス												
8519-03	8519-031	土木建築サービス												
8519-04	8519-041	労働者派遣サービス												
8519-09	8519-099	その他の対事業所サービス												
8611-01	8611-011	映画館							8611	娯楽サービス	101	娯楽サービス	32	対個人サービス
8611-02	8611-021	興行場(除別掲)・興行団												
8611-03	8611-031	遊戯場												
8611-04	8611-041	競輪・競馬等の競走場・競技団												
8611-05	8611-051	スポーツ施設提供業・公園・遊園地												
8611-09	8611-099	その他の娯楽												
8612-01	8612-011	一般飲食店(除喫茶店)	8612	飲食店	102	飲食店								
8612-02	8612-021	喫茶店												
8612-03	8612-031	遊興飲食店												
8613-01	8613-011	宿泊業	8613	宿泊業	103	宿泊業								

1 基本分類 (行 518×列 405)			2 統合分類					
			統合小分類 (188部門)		統合中分類 (107部門)		統合大分類 (34部門)	
分類コード		部門名	コード	部門名	コード	部門名	コード	部門名
列コード	行コード							
8614 -01	8614 -011	洗濯業	8614	洗濯・理容・美容・浴場業	104	洗濯・理容・美容・浴場業		
8614 -02	8614 -021	理容業						
8614 -03	8614 -031	美容業						
8614 -04	8614 -041	浴場業						
8614 -09	8614 -099	その他の洗濯・理容・美容・浴場業						
8619 -01	8619 -011	写真業	8619	その他の対個人サービス	105	その他の対個人サービス		
8619 -02	8619 -021	冠婚葬祭業						
8619 -03	8619 -031	各種修理業(除別掲)						
8619 -04	8619 -041	個人教授業						
8619 -09	8619 -099	その他の対個人サービス						
8900 -00P	8900 -000P	事務用品	8900	事務用品	106	事務用品	33	事務用品
9000 -00	9000 -000	分類不明	9000	分類不明	107	分類不明	34	分類不明
9099 -00	9099 -000	内生部門計	9099	内生部門計	108	内生部門計	35	内生部門計

(注1) 基本分類の部門名欄の★印は、生産活動主体を次のように示す。

- ★★ 政府サービス生産者
- ★ 対家計民間非営利サービス生産者
- 無印 産業

(注2) Pは仮設部門を示す。

(注3) 各部門の概念・定義・範囲については、「平成17年産業連関表—総合解説編—」(総務省)の第9章 部門別概念・定義・範囲を参照してください。

3 部門分類表(基本分類、統合分類)
最終需要部門

1 基本分類 (行 518×列 405)			2 統合分類					
			統合小分類 (188部門)		統合中分類 (107部門)		統合大分類 (34部門)	
分類コード		部門名	コード	部門名	コード	部門名	コード	部門名
列コード	行コード							
9110	-00	家計外消費支出(列)	9110	家計外消費支出(列)	109	家計外消費支出(列)	36	家計外消費支出(列)
9121	-00	家計消費支出	9121	家計消費支出	110	民間消費支出	37	民間消費支出
9122	-00	対家計民間非営利団体消費支出	9122	対家計民間非営利団体消費支出				
9131	-10	中央政府集合の消費支出	9131	一般政府消費支出	111	一般政府消費支出	38	一般政府消費支出
9131	-20	地方政府集合の消費支出						
9131	-30	中央政府個別の消費支出						
9131	-40	地方政府個別の消費支出						
9141	-00	県内総固定資本形成(公的)	9141	県内総固定資本形成(公的)	112	県内総固定資本形成(公的)	39	県内総固定資本形成
9142	-00	県内総固定資本形成(民間)	9142	県内総固定資本形成(民間)	113	県内総固定資本形成(民間)		
9150	-10	生産者製品在庫純増	9150	在庫純増	114	在庫純増	40	在庫純増
9150	-20	半製品・仕掛品在庫純増						
9150	-30	流通在庫純増						
9150	-40	原材料在庫純増						
9200	-00	県内最終需要計	9200	県内最終需要計	115	県内最終需要計	41	県内最終需要計
9210	-00	県内需要合計	9210	県内需要合計	116	県内需要合計	42	県内需要合計
9211	-10	輸出(普通貿易)	9240	移輸出	117	移輸出	43	移輸出
9211	-20	輸出(特殊貿易)						
9212	-00	輸出(直接購入)						
9213	-00	調整項						
9230	-00	移出						
9300	-00	最終需要計	9300	最終需要計	118	最終需要計	44	最終需要計
9350	-00	需要合計	9350	需要合計	119	需要合計	45	需要合計
9411	-10	(控除)輸入(普通貿易)	9440	(控除)移輸入	120	(控除)移輸入	46	(控除)移輸入
9411	-20	(控除)輸入(特殊貿易)						
9412	-00	(控除)輸入(直接購入)						
9413	-00	(控除)関税						
9414	-00	(控除)輸入品商品税						
9430	-00	(控除)移入						
9500	-00	最終需要部門計	9500	最終需要部門計	121	最終需要部門計	47	最終需要部門計
9700	-00	県内生産額	9700	県内生産額	122	県内生産額	48	県内生産額

3 部門分類表(基本分類、統合分類)
粗付加価値部門

1 基本分類 (行 518×列 405)			2 統合分類					
			統合小分類 (188部門)		統合中分類 (107部門)		統合大分類 (34部門)	
分類コード		部門名	コード	部門名	コード	部門名	コード	部門名
列コード	行コード							
	9110 -010	宿泊・日当	9110	家計外消費支出(行)	109	家計外消費支出(行)	36	家計外消費支出(行)
	9110 -020	交際費						
	9110 -030	福利厚生費						
	9311 -000	賃金・俸給	9311	賃金・俸給	110	雇用者所得	37	雇用者所得
	9312 -000	社会保険料(雇用主負担)	9312	社会保険料(雇用主負担)				
	9313 -000	その他の給与及び手当	9313	その他の給与及び手当				
	9401 -000	営業余剰	9401	営業余剰	111	営業余剰	38	営業余剰
	9402 -000	資本減耗引当	9402	資本減耗引当	112	資本減耗引当	39	資本減耗引当
	9404 -000	間接税(除関税・輸入品商品税)	9404	間接税(除関税・輸入品商品税)	113	間接税(除関税・輸入品商品税)	40	間接税(除関税・輸入品商品税)
	9405 -000	(控除)経常補助金	9405	(控除)経常補助金	114	(控除)経常補助金	41	(控除)経常補助金
	9500 -000	粗付加価値部門計	9500	粗付加価値部門計	121	粗付加価値部門計	47	粗付加価値部門計
	9700 -000	県内生産額(万円)	9700	県内生産額	122	県内生産額	48	県内生産額

平成 17 年(2005 年)石川県産業連関表
－ 県経済の構造と産業連関分析－

平成 22 年 6 月 発行

編集・発行 石川県県民文化局県民交流課統計情報室
〒920-8580 石川県金沢市鞍月 1 丁目 1 番地
TEL (076)225-1341 (直通)
FAX (076)225-1345

【石川県統計情報室ホームページ】

[アドレス] <http://toukei.pref.ishikawa.jp/>

[Eメール] toukei@pref.ishikawa.lg.jp

対象となった世帯・事業所に
調査員が伺いますので、

ご協力をお願いします

労働力調査

雇用や失業の実態を調べます

家計調査

家計収支を調べます

毎月勤労統計調査

賃金、労働時間及び雇用の
変動を調べます

商業動態統計調査

商業を営む事業所及び企業の
販売活動などの動向を調べます

特定サービス産業
実態調査

サービス産業の活動実態と
事業経営の現状を調べます

小売物価統計調査

商品の価格及びサービスの
料金を調べます

個人企業経済調査

個人経営の事業所の
経営実態を調べます

生産動態統計調査

鉱工業生産の動向を
調べます

工業統計調査

製造業の実態を調べます