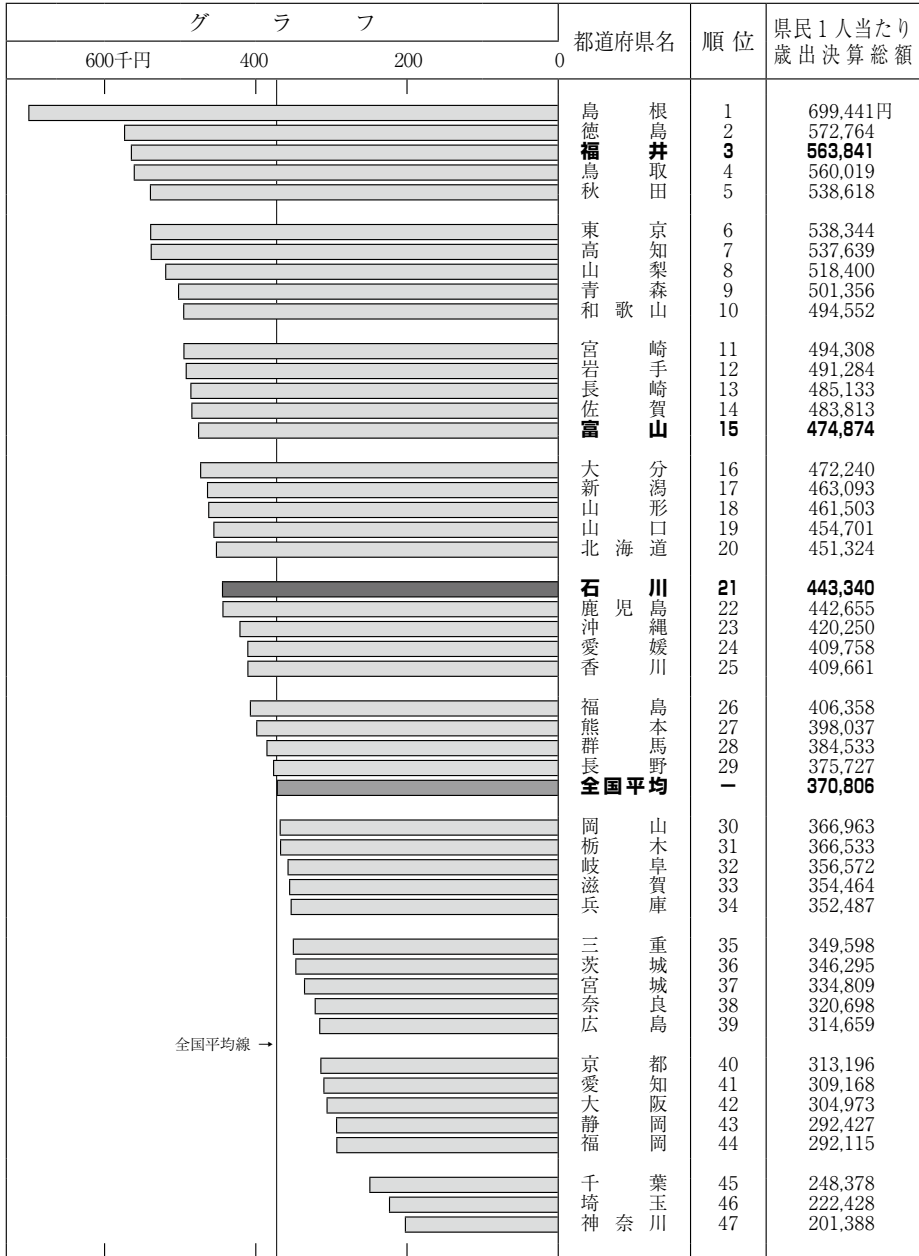


# Ⅶ 財 政



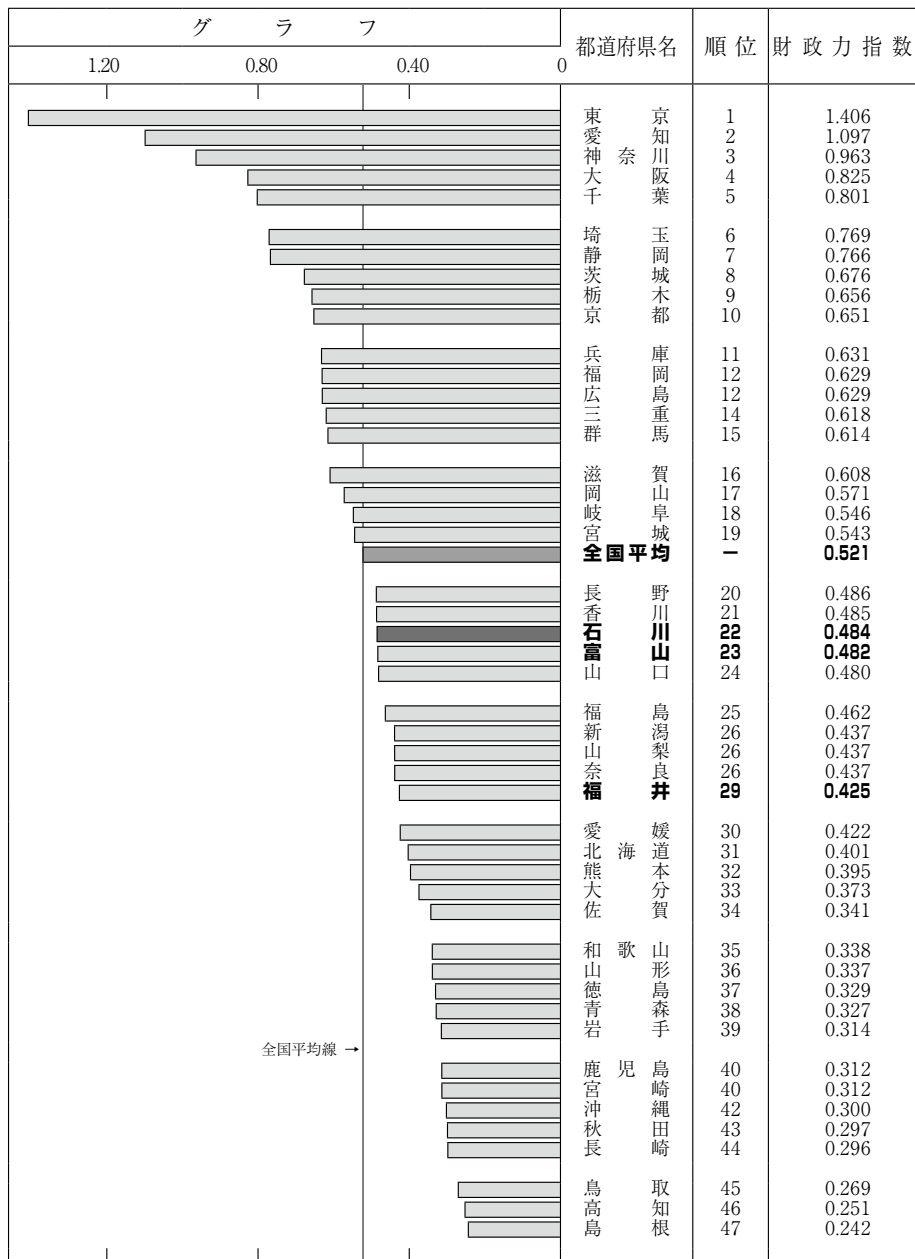
輪島港マリンタウン（旅客用岸壁）

# 87 財政規模（歳出決算総額/総人口）



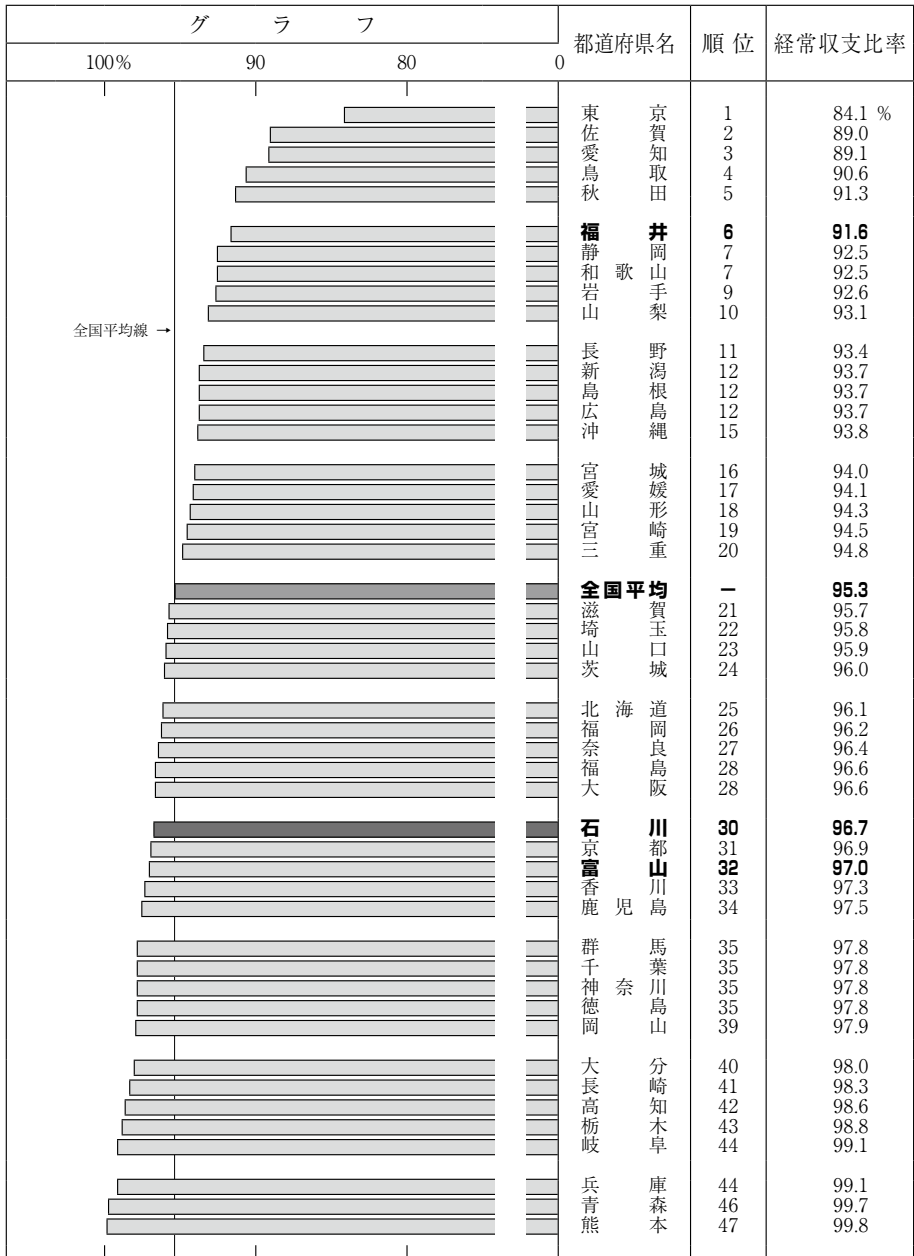
●資料出所 総務省自治財政局「都道府県決算状況調」  
 ●調査時点 平成20年度 ●調査周期 毎年

## 88 財政力指数



- 資料出所 総務省自治財政局「都道府県決算状況調」
- 調査時点 平成20年度 ●調査周期 毎年
- 算出方法 基準財政収入額÷基準財政需要額（平成18～20年度の3ケ年の単純平均）

## 89 経常収支比率



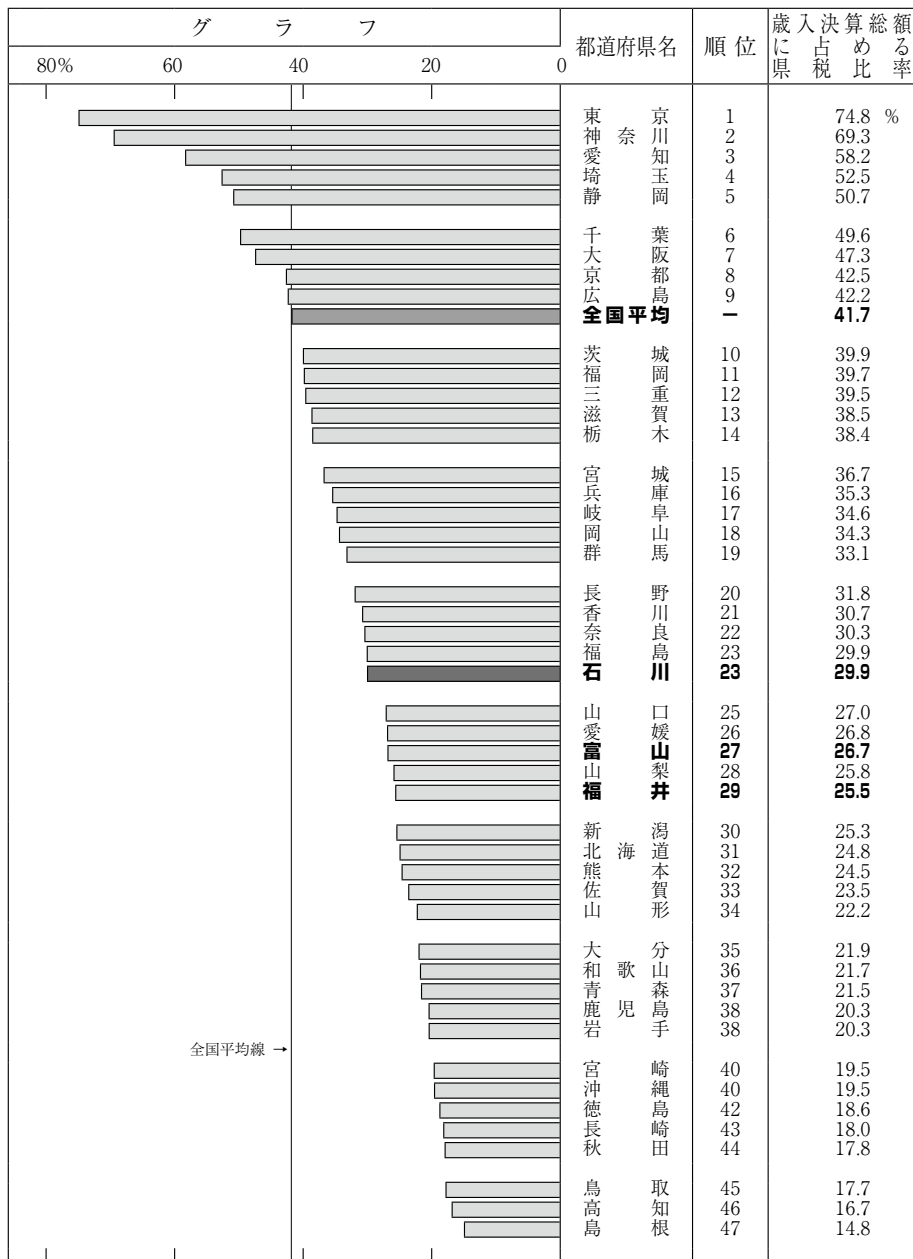
●資料出所 総務省自治財政局「都道府県決算状況調」  
 ●調査時点 平成20年度 ●調査周期 毎年  
 ●算出方法 経常経費充当一般財源÷経常一般財源総額

## 90 人件費比率（人件費/歳出決算総額）

グ ラ フ		都道府県名	順 位	歳出決算総額に占める割合
40%	20			
		京 都	1	22.8 %
		東 京	2	24.2
		神 奈 川	3	25.6
		北 海 道	4	26.3
		福 岡	5	27.3
← 全国平均線 →		山 梨	6	27.5
		青 島	7	<b>27.6</b>
		山 西	8	<b>27.7</b>
		山 東	9	27.8
		江 蘇	10	27.9
		廣 東	11	28.1
		廣 西	12	28.3
		雲 南	13	28.7
		貴 州	14	29.6
		<b>石 川</b>	<b>14</b>	<b>29.6</b>
		大 山	16	30.2
		分 口	16	30.2
		賀 馬	18	30.3
		群 衆	19	30.6
		愛 媛	20	30.7
		山 形	20	30.7
		本 州	22	31.0
		兵 庫	23	31.1
		<b>全 国 平 均</b>	<b>—</b>	<b>31.1</b>
		高 知	24	31.3
		香 川	25	31.4
		鹿 島	25	31.4
		福 山	27	31.7
		和 歌 山	28	31.8
		栃 木	29	32.2
		大 阪	29	32.2
		山 崎	31	32.4
		阜 野	31	32.4
		岐 長	33	32.6
		茨 城	33	32.6
		沖 繩	35	32.7
		愛 知	36	32.8
		廣 島	37	33.6
		滋 賀	38	34.9
		静 岡	38	34.9
		福 岡	40	35.1
		宮 崎	40	35.1
		三 重	42	35.9
		奈 良	43	36.5
		京 都	44	36.9
		千 葉	45	39.7
		埼 玉	46	41.4
		神 奈 川	47	44.3

●資料出所 総務省自治財政局「都道府県決算状況調」  
 ●調査時点 平成20年度 ●調査周期 毎年

# 91 都道府県税割合（税収入額/歳入決算総額）



●資料出所 総務省自治財政局「都道府県決算状況調」  
 ●調査時点 平成20年度 ●調査周期 毎年