

ISHIKAWA IN STATISTICS



2012

PREFECTURAL FLAG (県 旗)



This design is based on the Japanese characters for Ishikawa and the geographical shape of the prefecture.

The blue of the flag symbolizes Ishikawa's abundant natural environment, which includes the Sea of Japan, rich greenery, clean water, and clear air.

「石川」の文字と石川の地形をデザイン化したものです。
地色の青は、日本海と豊かな緑・清い水・澄んだ空気という恵まれた石川の自然環境を表します。

CONTENTS (目 次)

Statistical World View of Ishikawa Prefecture Today	世界からみた 石川県のすがた 1	Tourism	観 光 11
Nature	自 然2~3	Special Products	特 産 品 12
Population	人 口 4	Social Welfare and Health	社会福祉・健康 13
International Exchange	国 際 交 流 5	Education, Culture and Sports	教育・文化 ・スポーツ14~15
Agriculture, Forestry and Fisheries	農林水産業 6	Life	生 活 16
Industry	工 業 7	Public Finance	財 政 17
Business Establishments	事 業 所 8	Statistical National View of Ishikawa Prefecture Today	全国からみた 石川県のすがた 18
Domestic and International Business	商業・国際 ビジネス 9	Population and Area of Each Municipality	市 町 別 人口・面積 19
Traffic	運 輸 10	City and Town in Ishikawa Prefecture	石川県の市町 20

COVER PHOTO (表 紙 説 明)

〈Chinkin-bako "Akisudare"〉 Chinkin Box "Autumn Screen (Japanese Bush Clover)"

Fumio MAE

Created in 1999 (Ishikawa Prefectural Art Museum Collection)

Fumio Mae studied traditional Japanese painting at the Kanazawa College of Art, where he spent countless hours practicing at accurately depicting scenes and objects from the natural environment. The Japanese bush clover design, which serves as the main theme for this chinkin box, can be said to be a product of his studies. It is depicted delicately and lyrically against a backdrop of the moon, evoking the atmosphere of a clear, crisp autumn night. The box itself rises up gently, the edges rounding softly at the top with exquisite craftsmanship.

After carefully carving the design onto the black lacquer surface with a chisel, another layer of lacquer was applied to the carved sections. Silver leaf and powder was then laid on top of that layer of lacquer, and any excess silver was rubbed out with a cloth. He then used a variety of precise carving techniques to express the overlapping of the bush clovers. He used studs to etch out the dots composing the silhouette of the moon, and also to depict the droplets of moonlight scattered throughout the box. This highly-technical art of chinkin was passed down from his father, Taihō.

The year that this piece was created, the artist was designated a holder of the Important Intangible Cultural Property (Living National Treasure) of chinkin.

沈金箱「秋すだれ」(ちんきんばこ「あきすだれ」)

前 史雄 作(まえ ふみお) 平成11年制作 石川県立美術館所蔵

月明かりに照らされた萩を主題に、秋の夜の清澄な気配を繊細で叙情的な感性によって表現している。ふっくらと高く盛り上がった器体の表面に巧みに配された意匠は、作者が当初、金沢美術工芸大学で日本画を学び、自然の景物を的確に画面に写し取る修練の成果ともいえる。

また、黒漆地の器面に写された文様を小刀で彫り、その凹部に漆を摺込み、銀箔、銀粉を置いた後、綿で押し込み余分のものを拭いさり、刻文中だけに銀を残す、いわゆる沈金のすぐれた技は、父・大峰から受け継いだものである。線彫りと点彫りを巧みに使い分け、萩の重なりなども表現し、また鋏で月の輪郭を浮かびあがらせ、さらに全体に散らされた残りの銀鋏は、光のしずくともいふべき見事な効果をあげている。

ちなみに、本作が制作された年、作者は「沈金」で国の重要無形文化財保持者に認定された。

STATISTICAL WORLD VIEW OF ISHIKAWA PREFECTURE TODAY

(世界からみた石川県のすがた)

Items 項目	Unit 単位	Japan 日本		Year 調査年	US アメリカ	China 中国	Year 調査年
		Ishikawa 石川県	Tokyo 東京				
Area 面積	km ²	4,185.67	377,954.84	2011	9,629,091	9,596,961	2008
Annual precipitation 年間降水量	mm	Kanazawa 金沢 2,470	Tokyo 東京 1,467	1971~2000 Average 平均値	New York ニューヨーク 1,123	Beijing 北京 575	1971~2000 Average 平均値
Maximum temperature 最高気温	※ 1 ℃	Kanazawa 金沢 26.6(8)	Tokyo 東京 27.1(8)	1971~2000 Average 平均値	New York ニューヨーク 25.0(7)	Beijing 北京 26.3(7)	1971~2000 Average 平均値
Minimum temperature 最低気温	※ 1 ℃	Kanazawa 金沢 3.6(2)	Tokyo 東京 5.8(1)	1971~2000 Average 平均値	New York ニューヨーク 0.3(1)	Beijing 北京 △3.6(1)	1971~2000 Average 平均値
Population 人口	※ 1 thousand persons 千人	1,166 (10)	127,769 (9)	2011	304,060 [2008]	1,324,655 [2007]	2007,2008
Ratio of juvenile population <under 15> 年少人口比率 <15歳未満>	※ 1 %	13.6 (10)	13.1 (9)	2011	20.1 [2008]	22.9 [2000]	2000,2008
Ratio of elderly population <65 and above> 老年人口比率 <65歳以上>	※ 1 %	23.9 (10)	23.2 (9)	2011	12.8 [2008]	7.1 [2000]	2000,2008
Average life expectancy <Men> 平均寿命 <男>	years 年	79.26	78.79	2005	76	72	2008
Average life expectancy <Women> 平均寿命 <女>	years 年	86.46	85.75	2005	81	76	2008
Birth rate <per 1,000 persons> 出生率 <千人当たり>	persons 人	8.3	8.5	2010	14.3	12.0	2007
Death rate <per 1,000 persons> 死亡率 <千人当たり>	persons 人	10.0	9.5	2010	8.0	6.9	2007
Economic growth rate <at constant prices> 経済成長率 <実質>	%	※ 2 △5.9	※ 2 △2.4	2009	△2.6	9.1	2009
Gross domestic (prefectural domestic) product <at current prices> 国(県)内総生産 <名目>	million US\$ US百万ドル	※ 2 45,796	5,042,014	2009	14,119,295	4,984,426	2009
Gross domestic (prefectural domestic) product per person <at current prices> 1人当たり国(県)内総生産 <名目>	US\$ USドル	※ 2 39,314	39,530	2009	44,872	3,769	2009
Working hours <per week / manufacturing industry> 労働時間 <1週間当たり・製造業>	hours 時間	38.8	37.2	2010	40.8	...	2008
Unemployment rate 失業率	%	4.2	5.1	2010	5.8	4.2	2008
Number of traffic accident deaths <per 100,000 persons> 交通事故死者数 <10万人当たり>	persons 人	3.8	3.6	2011	12.3	5.6	2008
Number of mobile phone connections <per 100 persons> 携帯電話契約数 <百人当たり>	number of contracts 契約数	※ 2 84.7	※ 2 93.3	2010	90.8	55.5	2009

※ 1 () : month 月, [] : Christian era 西暦

※ 2 Fiscal year value 年度値

Source: Geospatial Information Authority of Japan / Statistics Bureau, Ministry of Internal Affairs and Communications / Statistical Information Office, Ishikawa Prefectural Government / YANOTSUNETAKINENKAI, "Prefecture as seen through Data"

資料：国土交通省国土地理院、総務省統計局、石川県統計情報室、勸野恒太記念会「データでみる県勢」

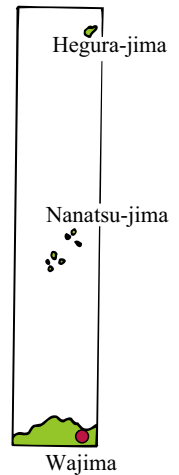
NATURE (自然)

Ishikawa Prefecture, located near the center of Honshū, runs long and narrow from north to south. The hilly Noto Peninsula in the north juts out into the Sea of Japan, and the Kaga region in the south consists of the Hakusan Mountain Range and open fields.

Ishikawa's rich seasonal variety can be seen in the vast virgin forests of Japanese beech trees and precious alpine plants found in Hakusan National Park (which is also known as a treasure trove of large mammals), as well as in the Quasi-National Parks of Noto Peninsula and Echizen Kaga Coast, famous for their beautiful coastlines.

石川県は、本州のほぼ中央部に位置し、南北に細長く、日本海に突き出した丘陵性の能登地域と白山山系や平野が発達した加賀地域から成り立っています。

県内には、優れた高山植物群落や広大なブナの原生林、大型ほ乳類の宝庫として知られる白山国立公園や美しい海岸美を誇る能登半島国立公園、越前加賀海岸国立公園などがあり、その四季は変化に富んでいます。



Noto Peninsula
Quasi-National Park (9,672ha)
(能登半島国立公園)



Echizen Kaga Coast
Quasi-National Park (9,246ha)
(越前加賀海岸国立公園)



Haku-san National Park (47,700ha)
(白山国立公園)

MAJOR MOUNTAINS
(主な山岳)

(m)

Area 地域	Name 山岳名	Location 所在地	Height above sea level 標高
Kaga 加賀	Dainichi-san 大日山	Kaga City 加賀市	1,368
	Haku-san 白山	Hakusan City 白山市	2,702
Noto 能登	Hodatsu-san 宝達山	Houdatsushimizu Town 宝達志水町	637
	Koshu-zan 高洲山	Wajima City 輪島市	567

Source: Geospatial Information Authority of Japan
資料: 国土交通省国土地理院

MAJOR RIVERS
(主な河川)

(km)

Name 河川名	Total length 全長	Water source 水源地
Tedori-gawa 手取川	65.65	Haku-san in Hakusan City 白山市、白山
Sai-gawa 犀川	34.50	Nara-dake in Kanazawa City 金沢市、奈良岳
Asano-gawa 浅野川	28.93	Zunnou-yama in Kanazawa City 金沢市、順尾山

Source: River Division, Ishikawa Prefectural Government
資料: 石川県河川課

LAKES AND MARSHES
(湖沼)

Name 湖沼	Location 所在地	Area 面積	Maximum depth 最大水深
Shibayama-gata 柴山潟	Kaga City 加賀市	km ² 1.77	m 4.9
Kiba-gata 木場潟	Komatsu City 小松市	1.09	6.3
Kahoku-gata 河北潟	Kanazawa City, Kahoku City, Tsubata Town, Uchinada Town 金沢市、かほく市、津幡町、内灘町	4.13	6.5

Source: Ministry of the Environment
資料: 環境省

CLIMATE
(気象)

Year 年次	Temperature 気温			Average humidity 平均湿度	Precipitation 降水量	Duration of sunshine 日照時間	Days 天気日数		
	Average 平均	Maximum 最高の極値	Minimum 最低の極値				Clear 快晴	Rain 雨天	Snow 雪
	℃	℃	℃	%	mm	hours	days	days	days
2009	14.8	34.9	-2.0	67	2,292.0	1,702.8	13	163	43
2010	15.1	35.5	-2.0	69	2,858.5	1,674.7	17	197	57
2011	14.8	35.8	-4.0	71	2,467.0	1,718.3	20	186	69

Source: Kanazawa Local Meteorological Observatory
資料: 金沢地方気象台

POPULATION (人口)

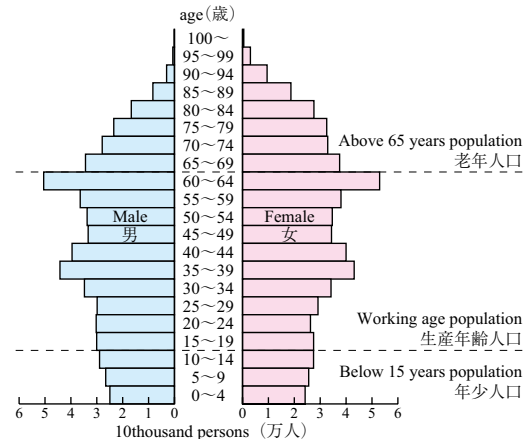
According to the 2010 National Census, Ishikawa had a population of 1,169,788. As compared to the figure given by the previous census conducted five years earlier (in 2005), the population showed a decrease of 4,238 (0.36%).

Moreover, according to Ishikawa Prefecture's figures, the population of Ishikawa is estimated at 1,166,315 as of October 1, 2011. This number shows a decrease of 3,473 (0.30%) from the previous year.

石川県の人口は、2010年の国勢調査では1,169,788人で、5年前の調査(2005年)に比べ、4,238人(0.36%)減少しました。

また、石川県が行った人口推計によると、2011年10月1日現在の人口は1,166,315人となっており、前年に比べ3,473人(0.30%)減少しました。

POPULATION BY AGE GROUP (2011) (人口ピラミッド) (平成23年)



Source: Statistics Bureau, Ministry of Internal Affairs and Communications / Statistical Information Office, Ishikawa Prefectural Government
資料: 総務省統計局、石川県統計情報室

TRANSITION OF POPULATION (As of Oct. 1 of each year) (人口の推移) (各年10月1日)

Year 年次	Population 人口			Increase over the previous census 前回に対する増加数	Density of population (per sq. km) 人口密度 (1km ² 当たり)	Households 世帯数	Members per household 1世帯 当たり人員
	Total 総数	Male 男	Female 女				
	Persons(人)	Persons(人)	Persons(人)	Persons(人)	Persons(人)		Persons(人)
1975	1,069,872	518,594	551,278	67,452	255.0	300,680	3.56
1980	1,119,304	542,782	576,522	49,432	266.7	322,071	3.48
1985	1,152,325	557,664	594,661	33,021	274.5	338,066	3.41
1990	1,164,628	562,684	601,944	12,303	278.3	361,157	3.22
1995	1,180,068	570,835	609,233	15,440	282.0	390,212	3.02
2000	1,180,977	572,244	608,733	909	282.2	411,341	2.87
2005	1,174,026	567,060	606,966	△ 6,951	280.5	424,585	2.77
2010	1,169,788	564,972	604,816	△ 4,238	279.5	441,170	2.65
2011	1,166,315	563,554	602,761	※1 △ 3,473	278.6	444,830	2.62
2010(Japan)	128,057,352	62,327,737	65,729,615	※2 289,358	343.4	51,950,504	2.46

Source: Statistics Bureau, Ministry of Internal Affairs and Communications / Statistical Information Office, Ishikawa Prefectural Government
資料: 総務省統計局、石川県統計情報室

※1 Increases in comparison to 2010 ※2 Increases in comparison to 2005
※1 2010年に対する増加数 ※2 2005年に対する増加数

EMPLOYED PERSONS BY INDUSTRY (15 years old and over) (As of Oct. 1 of each year) (産業別就業者数) (15歳以上) (各年10月1日)

Industry 産業別	2000		2005		2005(Japan) (全国)	
	Employed persons 就業者数	% of total 構成比	Employed persons 就業者数	% of total 構成比	Employed persons 就業者数	% of total 構成比
Total	614,694	100.0	596,324	100.0	61,505,973	100.0
Agriculture	19,992	3.3	19,594	3.3	2,703,360	4.4
Forestry	854	0.1	608	0.1	46,618	0.1
Fisheries	3,726	0.6	3,035	0.5	215,813	0.4
Mining	361	0.1	241	0.0	26,921	0.0
Construction	67,628	11.0	58,957	9.9	5,391,905	8.8
Manufacturing	129,589	21.1	117,588	19.7	10,646,362	17.3
Electricity, gas, heat supply and water	3,121	0.5	2,622	0.4	279,799	0.5
Information and communications	12,121	2.0	11,353	1.9	1,624,480	2.6
Transport	26,966	4.4	25,903	4.3	3,132,712	5.1
Wholesale and retail trade	112,148	18.2	106,462	17.9	11,018,413	17.9
Financial and insurance	16,558	2.7	13,638	2.3	1,537,830	2.5
Real estate	4,335	0.7	4,563	0.8	859,635	1.4
Eating and drinking places, accommodations	36,721	6.0	34,640	5.8	3,223,451	5.2
Medical, health care and welfare	48,115	7.8	56,744	9.5	5,353,261	8.7
Education, learning support	26,876	4.4	26,533	4.4	2,702,160	4.4
Compound services	8,680	1.4	8,125	1.4	679,350	1.1
Services, N. E. C.	71,275	11.6	78,644	13.2	8,819,754	14.3
Government, N. E. C.	21,157	3.4	20,522	3.4	2,098,148	3.4
Unclassified	4,471	0.7	6,552	1.1	1,146,001	1.9

Source: Statistics Bureau, Ministry of Internal Affairs and Communications
資料: 総務省統計局

INTERNATIONAL EXCHANGE (国際交流)

In 2010, 91,090 people departed for overseas destinations from Ishikawa, an increase of 15.2% from the previous year.

The number of foreign residents registered in Ishikawa Prefecture was 11,215 at the end of 2010. Among these, there were 5,197 Chinese, which is the highest among foreign nationalities; in addition, there are also 1,876 Koreans, 1,385 Brazilians, 632 Filipinos, and 228 Americans.

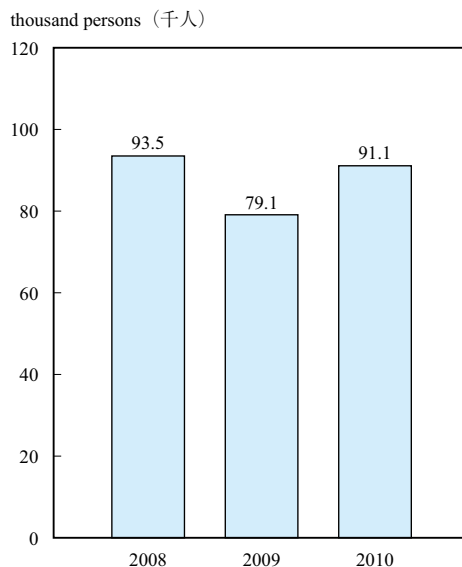
The number of foreign students studying at educational institutes in Ishikawa Prefecture was 1,648 as of July 1, 2011. The breakdown by region is as follows: from Asia-1,559; from Europe-19; from North America-12.

2010年の石川県の出国者数は91,090人で、前年に比べて15.2%増加しています。

2010年末現在の県内の外国人登録人員は11,215人で、国別で最も多いのは中国5,197人となっており、その他の国では、韓国・朝鮮1,876人、ブラジル1,385人、フィリピン632人、アメリカ228人などとなっています。

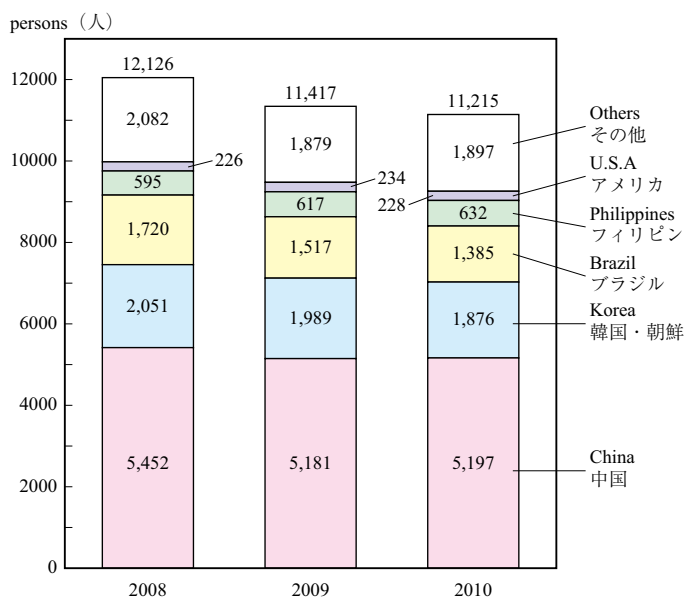
外国人留学生は2011年7月1日現在、県内教育機関が受け入れているのは1,648人で、地域別ではアジア1,559人、ヨーロッパ19人、北米12人などとなっています。

TRAVELS OVERSEAS IN ISHIKAWA (石川県の出国者数)



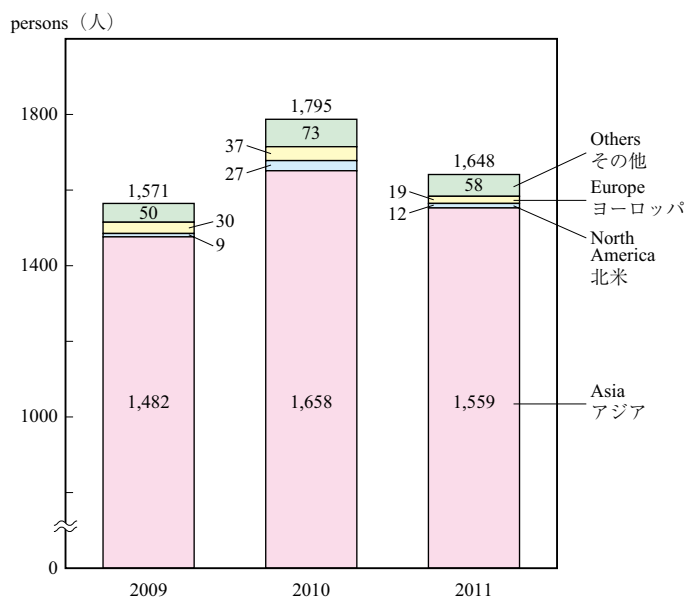
Source: Ministry of Justice
資料：法務省

NON-JAPANESE REGISTERED RESIDENTS IN ISHIKAWA (石川県の外国人登録者数)



Source: International Exchange Division, Ishikawa Prefectural Government
資料：石川県国際交流課

FOREIGN STUDENTS IN ISHIKAWA (石川県の外国人留学生数)



Source: International Exchange Division, Ishikawa Prefectural Government
資料：石川県国際交流課

AGRICULTURE, FORESTRY AND FISHERIES (農林水産業)

Ishikawa Prefecture is surrounded by the Sea of Japan, and 80% of its area is covered by forests and farmland.

The agriculture, forestry, and fisheries industries use these natural resources to provide rice and seafood to the people, and also play an important role in the management of forest and water resources.

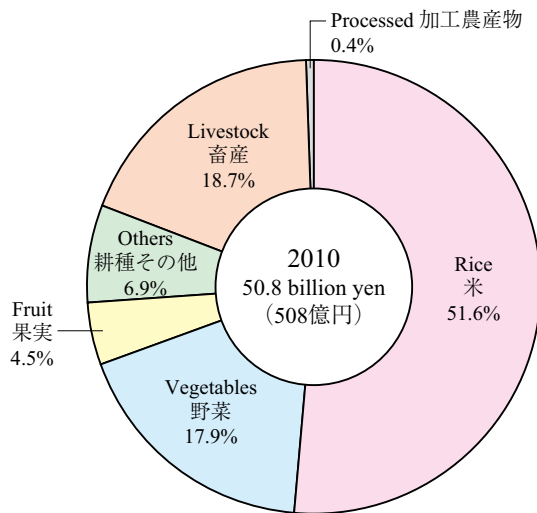
Ishikawa Prefecture is endeavoring to secure and develop strong leaders, as well as to promote the provision of high-valued and marketable agriculture, forestry, and fisheries goods. The prefecture also supports local and prefecture-wide measures taken to preserve and stimulate multifunctionalism in the agriculture, forestry, and fisheries industries.

石川県は、周囲を日本海に囲まれ、県土の8割を森林と農地が占めています。

農林水産業は、これらを活用し、米や水産物等の食料供給をはじめ、治山や水源かん養といった役割を担っています。

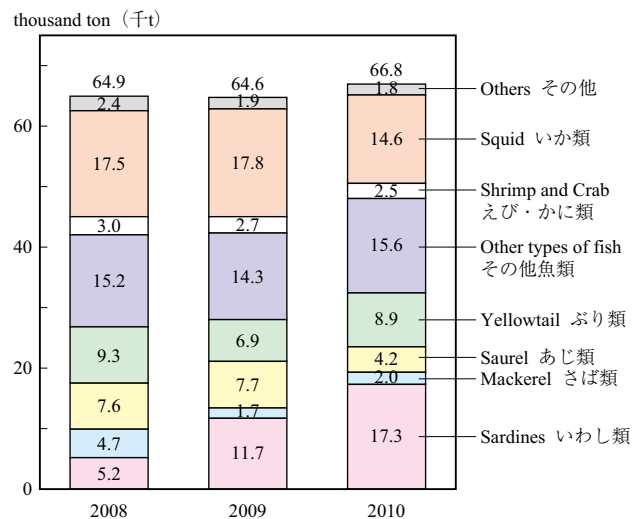
県では、「力強い」担い手の育成・確保や、付加価値の高い「売れる」農林水産物の供給を推進するとともに、地域や県民全体での、農林水産業の多面的機能の保全・発揮に向けた取組みを支援しています。

AGRICULTURAL OUTPUT
(農業産出額割合)



Source: Ministry of Agriculture, Forestry and Fisheries
資料：農林水産省

MAIN TYPES OF FISH CAUGHT
(主な魚種別漁獲量)



Source: Hokuriku Regional Agricultural Administration Office
資料：北陸農政局

MAJOR AGRICULTURAL PRODUCTS (主な農産物)

Year 年次	Rice 米		Vegetables 野菜		Fruit trees 果樹		Number of Livestock or Chickens 飼養頭羽数			
	Area planted 作付面積	Production 収穫量	Area planted 作付面積	Production 収穫量	Area grown 栽培面積	Production 収穫量	Dairy cattle 乳用牛	Beef cattle 肉用牛	Pigs 豚	Layers 採卵鶏
2008	26,400 ha	139,100 t	2,213 ha	60,043 t	864 ha	7,944 t	4,660 heads	3,390 heads	37,800 heads	1,619 thousand heads
2009	26,400 ha	134,900 t	2,220 ha	57,422 t	851 ha	7,427 t	4,470 heads	3,130 heads	34,900 heads	1,634 thousand heads
2010	26,400 ha	138,300 t	2,181 ha	51,680 t	836 ha	6,076 t	4,210 heads	3,170 heads

Source: Hokuriku Regional Agricultural Administration Office
資料：北陸農政局

MAJOR FORESTRY PRODUCTION BY SPECIES (主要樹種別素材生産量)

In thousands of cubic meters (千m³)

Year 年次	Total 合計	Evergreen trees	Japanese cedar	Japanese red and black pine	Japanese cypress	Others	Broad leaved trees
		針葉樹	すぎ	あかまつ くろまつ	ひのき	その他	
2008	122	107	85	6	1	15	15
2009	130	109	92	5	2	10	21
2010	130	111	95	3	1	12	19

Source: Hokuriku Regional Agricultural Administration Office
資料：北陸農政局

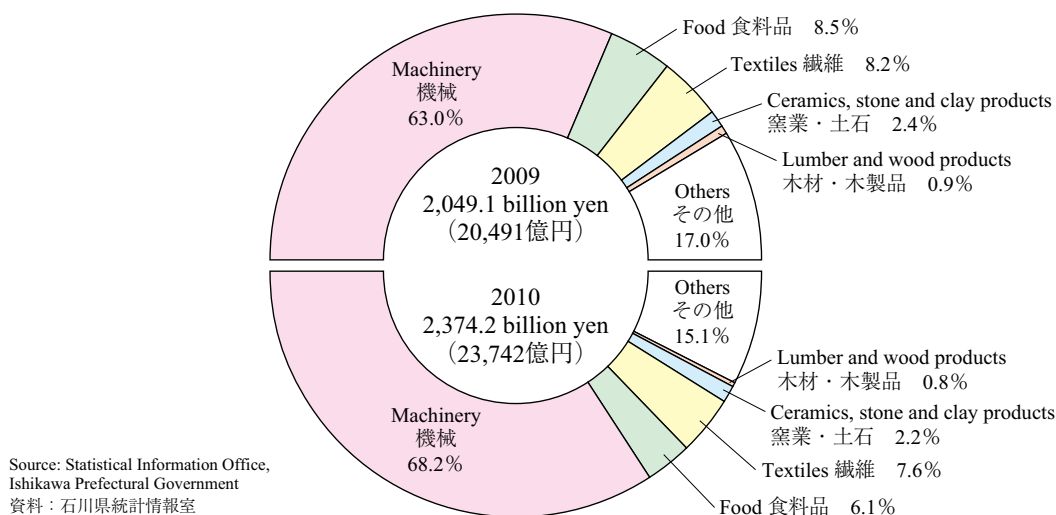
In 2010 the total value of manufactured goods shipped from Ishikawa Prefecture was 2.3742 trillion yen, a 15.9% increase of 325.1 billion yen from 2009. The main industries of Ishikawa include machinery, which accounted for 1.6197 trillion yen, and textiles, which accounted for 180.6 billion yen, together accounting for 75.8% of the prefecture's total output.

In order to survive through and win against regional and global competition in this age of globalization and population decline, Ishikawa Prefecture is encouraging the creation of new industries and training of the next generation through a collaboration between academics and industry. The prefecture is taking steps to secure and train human resources that can support these industries, and is also providing close support for the local industries to strengthen their foundations and ensure stable management.

2010年中の製造品出荷額等は2兆3,742億円で、前年に比べると3,251億円（15.9%）の増加となりました。本県工業の主な部門である機械（1兆6,197億円）と繊維（1,806億円）で全体の75.8%を占めています。

県では、グローバル化・人口減少時代における地域間競争・グローバル競争を勝ち抜くため、産学・産業間の連携による新産業の創出や次代を担う育成を行うとともに、本県の産業を支える人材の総合的育成、確保を図ることとしております。また、地場産業の経営安定や基盤強化についてもきめ細かな支援を行ってまいります。

SHIPMENT PROPORTION BY INDUSTRY SECTOR
(産業部門別製造品出荷額等割合)



ESTABLISHMENT, PERSONS EMPLOYED AND VALUE OF MANUFACTURED GOODS SHIPMENTS BY INDUSTRY (As of Dec. 31 of each year)

(産業部門別事業所数、従業者数、製造品出荷額等) (各年12月31日)

Year & sector 年次及び部門別	Establishments 事業所数				Persons employed (persons) 従業者数(人)				Value of manufactured goods shipments, etc. (billion yen) 製造品出荷額等(10億円)			
	Ishikawa 石川県		Japan 全国		Ishikawa 石川県		Japan 全国		Ishikawa 石川県		Japan 全国	
	Actual number 実数	% of total 構成比(%)	Actual number 実数	% of total 構成比(%)	Actual number 実数	% of total 構成比(%)	Actual number 実数	% of total 構成比(%)	Actual number 実数	% of total 構成比(%)	Actual number 実数	% of total 構成比(%)
2008	3,796	-	263,061	-	103,060	-	8,364,607	-	2,812.6	-	335,578.8	-
2009	3,324	-	235,817	-	94,812	-	7,735,789	-	2,049.1	-	265,259.0	-
2010	3,190	100.0	224,403	100.0	93,901	100.0	7,663,847	100.0	2,374.2	100.0	289,107.7	100.0
Textiles 繊維	587	18.4	15,902	7.1	10,906	11.6	296,927	3.9	180.6	7.6	3,789.8	1.3
Machinery 機械	1,190	37.3	96,442	43.0	52,241	55.6	4,119,157	53.7	1,619.7	68.2	168,466.8	58.3
Food 食料品	484	15.2	34,673	15.5	11,679	12.4	1,224,862	16.0	144.2	6.1	33,727.7	11.7
Ceramics, stone and clay products 窯業・土石	197	6.2	11,056	4.9	3,064	3.3	250,001	3.3	51.3	2.2	7,154.4	2.5
Lumber and wood products 木材・木製品	83	2.6	6,456	2.9	997	1.1	96,045	1.3	18.8	0.8	2,134.1	0.7
Others その他	649	20.3	59,874	26.7	15,014	16.0	1,676,855	21.9	359.6	15.1	73,834.9	25.5

* enterprises employing 4 or more individuals

* 従業者4人以上の事業所

Source: Ministry of Economy, Trade and Industry / Statistical Information Office, Ishikawa Prefectural Government

資料：経済産業省、石川県統計情報室

BUSINESS ESTABLISHMENTS (事業所)

According to the data gathered from the 2009 Economic Census, there were 68,035 businesses in Ishikawa Prefecture, employing 609,917 people. This is an increase of 1,087 businesses (1.6%) and an increase of 31,973 employees (5.5%) from the 2006 census.

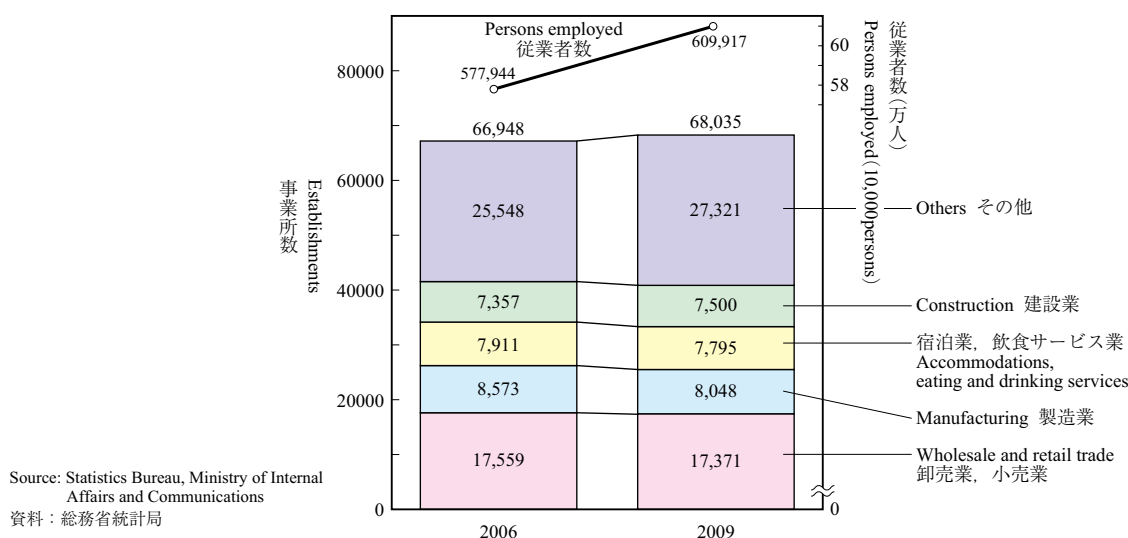
Looking at a breakdown of the industries of those businesses, "wholesale and retail trade" made up 25.5%, "manufacturing" 11.8%, "accommodations, eating and drinking services" 11.5%, and "construction" 11.0%. The distribution of employees was as follows: 20.4% in "wholesale and retail trade", 17.9% in "manufacturing", 10.4% in "medical, health care and welfare", and 9.3% in "accommodations, eating and drinking services".

2009年の経済センサス - 基礎調査によると、石川県の事業所数は68,035事業所で、従業員は609,917人でした。2006年の調査と比べて、1,087事業所（1.6%）増加し、従業員数は31,973人（5.5%）増加しています。

産業別構成比でみると、事業所数においては「卸売業・小売業」25.5%、「製造業」11.8%、「宿泊業、飲食サービス業」11.5%、「建設業」11.0%となり、従業員数においては「卸売業・小売業」20.4%、「製造業」17.9%、「医療、福祉」10.4%、「宿泊業、飲食サービス業」9.3%の順となっています。

NUMBER OF INDUSTRIAL ESTABLISHMENTS AND THEIR EMPLOYEES

(産業別事業所数及び従業員数)



Source: Statistics Bureau, Ministry of Internal Affairs and Communications
資料：総務省統計局

ESTABLISHMENTS BY INDUSTRY AND PERSONS EMPLOYED

(産業別事業所数、従業員数)

Industry 産業別	Establishments 事業所数				Persons employed 従業員数			
	Ishikawa 石川県		Japan 全国		Ishikawa 石川県		Japan 全国	
	Actual number 実数	% of total 構成比	Actual number 実数	% of total 構成比	Actual number 実数	% of total 構成比	Actual number 実数	% of total 構成比
2006	66,948	-	5,911,038	-	577,944	-	58,634,315	-
2009	68,035	100.0	6,043,300	100.0	609,917	100.0	62,860,514	100.0
Agriculture and forestry 農林業	328	0.5	29,917	0.5	3,157	0.5	339,315	0.5
Fisheries 漁業	80	0.1	3,994	0.1	1,445	0.2	48,347	0.1
Mining and quarrying of stone and gravel 鉱業、採石業、砂利採取業	40	0.1	2,921	0.0	295	0.0	30,710	0.0
Construction 建設業	7,500	11.0	583,616	9.7	47,965	7.9	4,320,444	6.9
Manufacturing 製造業	8,048	11.8	536,773	8.9	109,007	17.9	9,827,416	15.6
Electricity, gas, heat supply and water 電気・ガス・熱供給・水道業	79	0.1	8,897	0.1	2,560	0.4	302,327	0.5
Information and communications 情報通信業	701	1.0	77,996	1.3	11,742	1.9	1,724,978	2.7
Transport and postal activities 運輸業、郵便業	1,529	2.2	148,559	2.5	29,636	4.9	3,611,602	5.7
Wholesale and retail trade 卸売業、小売業	17,371	25.5	1,555,486	25.7	124,291	20.4	12,696,990	20.2
Finance and insurance 金融業、保険業	1,102	1.6	91,982	1.5	14,750	2.4	1,588,681	2.5
Real estate and goods rental and leasing 不動産業、物品賃貸業	3,359	4.9	408,691	6.8	10,823	1.8	1,551,345	2.5
Scientific research, professional and technical services 学術研究、専門・技術サービス業	2,424	3.6	244,174	4.0	14,113	2.3	1,897,680	3.0
Accommodations, eating and drinking services 宿泊業、飲食サービス業	7,795	11.5	781,265	12.9	56,509	9.3	5,736,967	9.1
Living-related and personal services and amusement services 生活関連サービス業、娯楽業	5,435	8.0	514,589	8.5	24,659	4.0	2,750,705	4.4
Education, learning support 教育、学習支援業	2,681	3.9	225,434	3.7	29,643	4.9	3,086,902	4.9
Medical, health care and welfare 医療、福祉	3,598	5.3	374,737	6.2	63,654	10.4	6,386,056	10.2
Compound services 複合サービス事業	510	0.7	38,617	0.6	5,465	0.9	406,970	0.6
Services, n.e.c. サービス業(他に分類されないもの)	4,892	7.2	375,082	6.2	41,962	6.9	4,684,389	7.5
Government, except where otherwise classified 公務(他に分類されるものを除く)	563	0.8	40,570	0.7	18,241	3.0	1,868,690	3.0

Source: Statistics Bureau, Ministry of Internal Affairs and Communications
資料：総務省統計局

DOMESTIC AND INTERNATIONAL BUSINESS (商業・国際ビジネス)

According to the 2007 Census of Commerce, there were 16,564 shopping establishments in Ishikawa employing 107,999 people with total annual sales of 4.1576 trillion yen.

Furthermore, exports in 2010 totaled 204.5 billion yen, out of which machinery accounted for 79.2%, steel and metal for 8.4%, and the rest for 12.4%.

Ishikawa Prefecture is trying to promote the revitalization of the central shopping districts which form the external face of local areas, while also using a network of overseas offices to provide support to the local industries for their overseas operations and market expansion. The prefecture is also taking steps to promote international business by enhancing local airports and harbor facilities.

2007年の商業統計調査によると、商店数は16,564店、従業者数は107,999人、年間商品販売額は4兆1,576億円となっています。

また、2010年の輸出実績は2,045億円で、その構成比は機械器具79.2%、鉄鋼・金属8.4%、その他12.4%となっています。

県では、地域の顔である中心商店街の賑わい創出を図るとともに、海外事務所等のネットワークを活用した企業の海外展開・販路拡大の支援や空港・港湾の機能強化などにより国際ビジネスの振興を図っていくこととしております。

NUMBER OF STORES, PERSONS EMPLOYED AND ANNUAL SALES BY TRADE TYPE

(業種別商店数、従業者数、年間販売額)

(As of 2007)

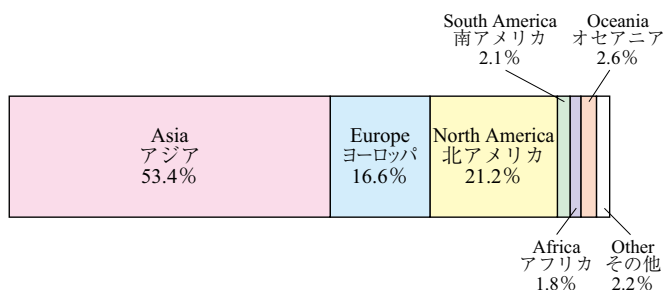
Trade Type 業種別		Number of establishments 商店数		Number of employees 従業者数		Annual sales of goods 年間商品販売額	
		Ishikawa 石川県	Japan 全国	Ishikawa 石川県	Japan 全国	Ishikawa 石川県	Japan 全国
		stores(店)	stores(店)	persons(人)	persons(人)	million yen(百万円)	million yen(百万円)
Total	合計	16,564	1,472,658	107,999	11,105,669	4,157,618	548,237,119
All wholesale trade	卸売業計	3,932	334,799	34,496	3,526,306	2,818,190	413,531,671
All retail trade	小売業計	12,632	1,137,859	73,503	7,579,363	1,339,428	134,705,448
Various commodities	各種商品小売業	50	4,742	5,223	522,523	142,230	15,652,725
Apparel and accessories	繊維衣服身の回り品小売業	1,887	166,732	6,815	676,614	97,496	10,694,006
Food and beverages	飲食料品小売業	4,216	389,832	27,418	3,082,562	385,444	40,813,293
Motor vehicles, bicycles and carts	自動車・自転車小売業	1,019	82,984	6,491	528,828	187,158	15,700,507
Furniture, household utensils and machinery	家具・じゅう器・機械器具小売業	1,248	98,927	5,066	469,347	108,985	11,484,657
Others	その他の小売業	4,212	394,642	22,490	2,299,489	418,115	40,360,259

Source: Ministry of Economy, Trade and Industry
資料：経済産業省

PROPORTION OF EXPORT VALUE BY AREA OF DESTINATION (As of 2010)

(仕向地域別輸出金額割合)

204.5 billion yen (2,045億円)



Source: Industrial Policy Division, Ishikawa Prefectural Government / JETRO Kanazawa
資料：石川県産業政策課・ジェトロ金沢

EXPORT AND IMPORT TRADE AMOUNT

(各港の輸出入貿易額)

(As of 2010)

Port 港別	Export Earnings 輸出 million yen (百万円)	Import Spendings 輸入 million yen (百万円)
Komatsu Airport 小松空港	42,352	13,996
Kanazawa Port 金沢港	69,400	36,099
Nanao Port 七尾港	103	45,885
Total 合計	111,855	95,980

Source: Osaka Customs
資料：大阪税関

In order to further improve access routes to the three major Japanese metropolises (Tokyo, Osaka, and Nagoya), Ishikawa Prefecture is promoting the development of high-standard arterial highways. At the same time, the prefecture also aims to construct new east-west and north-south highways as the traffic foundation for wider regional exchange and cooperation.

In the case of Komatsu Airport, the prefecture is working towards creating new demand in passenger and cargo transport and is planning to increase air routes. Moreover, the prefecture is taking steps (such as reducing noise pollution) to improve the living environment around the airport.

After Noto Airport became operational in July 2003, travel time to Tokyo was considerably reduced, increasing the flow of people to and from Tokyo. Today, Noto Airport has become a hub facility in the region, contributing effectively to the region's revitalization.

The prefecture is hard at work to ensure that the Hokuriku Shinkansen Line reaches Kanazawa by the end of the 2014 fiscal year, and is also endeavoring to continue expanding the line farther west.

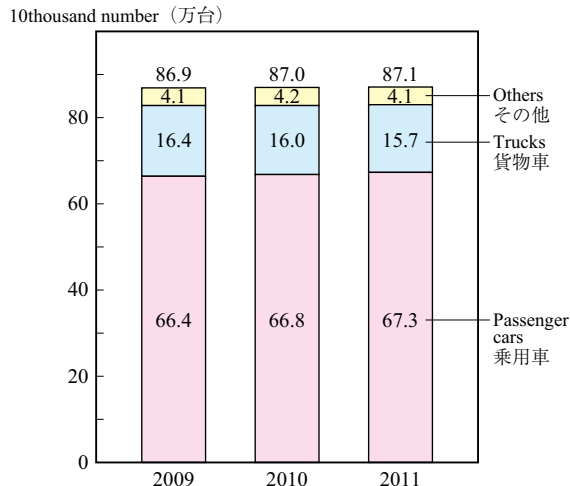
道路整備では、高規格幹線道路の整備を促進し、三大都市圏との連絡強化を図るとともに、東西南北の幹線道路を整備し、広域交流・地域連携の交通基盤構築を目指します。

小松空港については、旅客・貨物の需要開拓と航空路線の拡充を図るとともに、騒音対策など周辺的生活環境整備にも積極的に取り組んでいます。

能登空港については、2003年7月に開港し、首都圏との移動時間が大幅に短縮されたことにより、交流人口の拡大が図られているとともに、空港を地域の拠点施設として有効活用することで地域の活性化に効果をもたらしています。

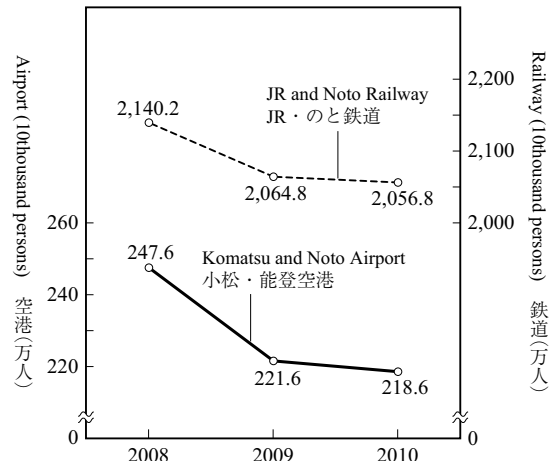
北陸新幹線については、2014年度末までの金沢開業の一日も早い実現と金沢以西の早期全線整備に向けて努力しています。

NUMBER OF MOTOR VEHICLES OWNED BY TYPE
(自動車車種別保有台数)



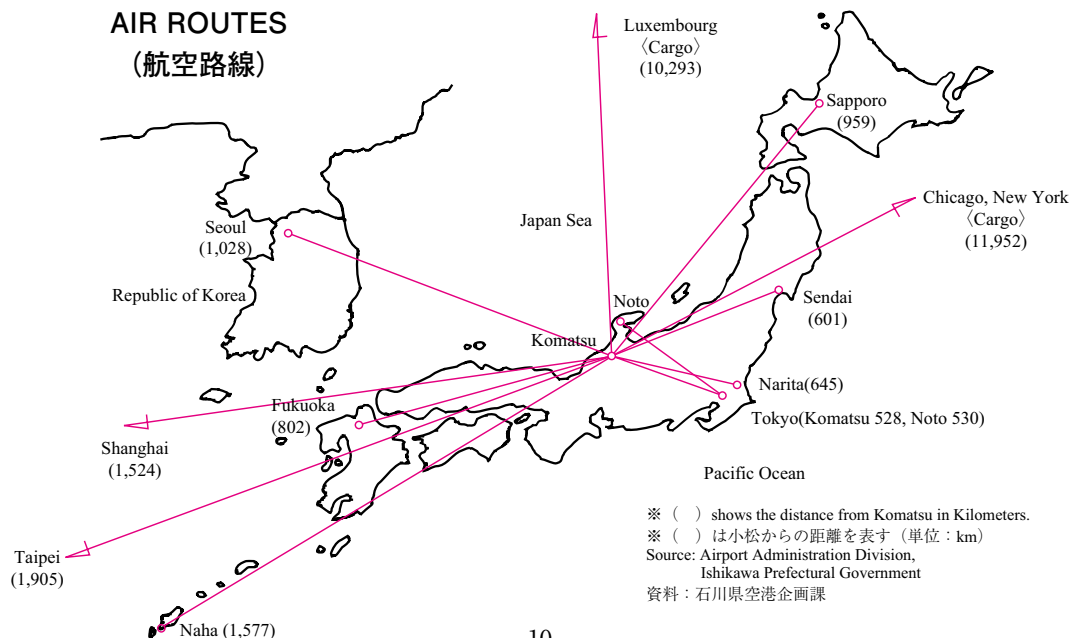
Source: Hokuriku-Shin'etsu District Transport Bureau, Ishikawa Transport Branch Office
資料：北陸信越運輸局石川運輸支局

NUMBER OF PASSENGERS BY TYPE OF TRANSPORTATION
(交通機関別利用者数)



Source: Airport Administration Division, Shinkansen and Traffic Measures Office, Ishikawa Prefectural Government
資料：石川県空港企画課、新幹線・交通対策監室

AIR ROUTES
(航空路線)



※ () shows the distance from Komatsu in Kilometers.
※ () は小松からの距離を表す (単位: km)
Source: Airport Administration Division, Ishikawa Prefectural Government
資料：石川県空港企画課

Ishikawa, with its rich nature and traditional culture, has many attractive tourist resources. In 2010, 21,546,000 tourists visited the prefecture.

The beautiful coastline of the Noto Peninsula displays a marked contrast between the rugged scenery along the outer coast and the tranquil waters of the inner coast. Wakura Onsen, a famous hot spring district overlooking Nanao Bay, sees nearly about 1 million visitors annually who come to enjoy the local hospitality and food.

Kanazawa, the capital city of Ishikawa, has still retained its old castle-town allure. In the center of the city is Kenrokuen Garden (one of the Japan's three most beautiful gardens), Kanazawa Castle Park, and a district of old samurai houses; in this area, one can also see traditional crafts such as Kaga Yuzen silk dyeing. The city is also the birthplace of many great modern authors such as Kyōka Izumi, Shūsei Tokuda, and Saisei Muro.

In Southern Kaga, at the center of Hakusan National Park, lies Mt. Hakusan, one of the Japan's three holy mountains, which boasts a vast forest and high alpine vegetation. At the foot of the mountain are many ski resorts with magnificent views and well-equipped facilities complete with rustic hot springs.

The four hot spring towns of Yamanaka, Yamashiro, Katayamazu, and Awazu make up the Kaga Hot Springs District, which, along with Wakura Hot Springs, is one of the most well-known hot springs districts in Japan. Famous for their comfortable accommodations and high quality customer service, these hot springs attract over 2.2 million visitors every year. The hot springs district and the surrounding area form a major tourist destination, which also offers a number of other attractions, such as the Echizen Kaga Coast Quasi-National Park, Natadera Temple, golf courses, and a variety of traditional craft industries like Yamanaka lacquerware and Kutani pottery.

本県には、豊かな自然や伝統文化など、魅力ある観光資源が数多くあり、2010年には2,154万6千人の観光客が訪れています。

能登半島は外浦の豪快な奇勝と内浦の波静かな入り江が対照的な海岸美を見せており、中能登には、七尾湾に臨む和倉温泉があり、年間100万人近くの温泉客が能登の人情と味を楽しんでいます。

県都金沢市は、城下町の面影を今に残し、市の中央には、日本三名園の一つ兼六園や金沢城、武家屋敷などがあります。加賀友禅等の伝統工芸もみることができます。また、金沢は泉鏡花、徳田秋声、室生犀星など優れた日本近代文学者を輩出しています。

南加賀地方には日本三名山の一つ白山を中心とした白山国立公園があり、広大な樹海と高山植物の群落を誇っています。山麓には、豊富な湯量とひなびた風情の温泉や雄大な展望と施設の充実した白山麓スキー場群があります。

山中、山代、片山津、栗津からなる加賀温泉郷は和倉温泉とともに全国有数の温泉地として快適な宿泊施設とゆきとどいたサービスで、年間220万人以上の温泉客をもてなしています。温泉地の周辺には、越前加賀海岸国定公園、那谷寺、ゴルフ場等があり、九谷焼、山中漆器などの伝統産業と一体となった一大観光地を形成しています。



Soujiji Temple (総持寺)



Kenrokuen Garden (兼六園)



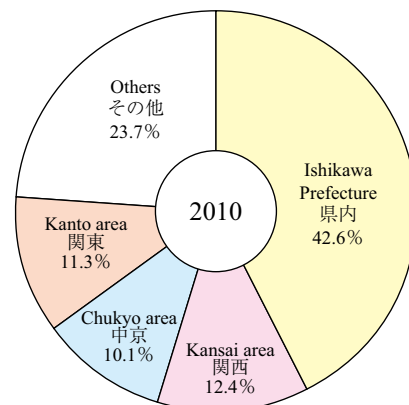
Kanazawa Castle (金沢城)



Kakusenkei Gorge (鶴仙溪)

VISITORS BY ORIGIN
(発地別観光客数割合) (推計)

21,546 thousand persons (2,154万6千人)



Source: Exchange Policy Division, Ishikawa Prefectural Government
資料：石川県交流政策課

SPECIAL PRODUCTS (特産品)

The table below lists craft arts designated as "traditional arts and crafts" by the Ministry of Economy, Trade and Industry. Six of these crafts – Japanese *washi* paper, Mikawa Buddhist altar, Paulownia wood artwork, Japanese cypress tree art, Suzu pottery, and Kaga fishing lure – were designated as "traditional arts and crafts of Ishikawa". Other crafts which are unique to Ishikawa include Ōhi pottery, Kaga inlaid work, local traditional toys, confections, and local cuisine.

経済産業大臣から「伝統的工芸品」として以下の10品目が、また「石川県伝統工芸品」として和紙、美川仏壇、桐工芸、檜細工、珠洲焼、加賀毛針の6品目が指定されています。このほか本県の特産品として、大樋焼、加賀象嵌、郷土玩具等の工芸品、銘菓、郷土料理などがあります。

LIST OF TRADITIONAL CRAFT ART OBJECTS

(伝統的工芸品一覽)

(fiscal year 2010)

	Enterprises 企業数	Persons employed 従業者数 persons(人)	Production 生産額 million yen(百万円)
Yamanaka Lacquerware 山中漆器	333	1,600	10,200
Wajima Lacquerware 輪島塗	537	1,465	4,800
Kanazawa Lacquerware 金沢漆器	24	55	150
Kutani Pottery 九谷焼	288	871	4,872
Kaga Yuzen Silkprint 加賀友禅	251	650	4,003
Kanazawa Gold Leaf 金沢箔	114	586	2,217
Kanazawa Buddhist Altar 金沢仏壇	39	105	350
Nanao Buddhist Altar 七尾仏壇	30	110	500
Ushikubi-tsumugi Pongee 牛首紬	5	76	127
Kaga Embroidery 加賀繡	8	40	14

Source: Traditional Industries Promotion Office, Ishikawa Prefectural Government
資料：石川県伝統産業振興室



Wajima Lacquerware (輪島塗)



Kutani Pottery (九谷焼)



Kaga Yuzen Silkprint (加賀友禅)

SOCIAL WELFARE AND HEALTH (社会福祉・健康)

According to the 2010 national census, there were 275,337 people over the age of 65 in Ishikawa Prefecture, accounting for 23.7% of the population. As the "Aging Society" phenomenon becomes more real than ever, the prefecture has committed itself to support the life-interests, health care, and community participation of the elderly. Ishikawa is using various welfare measures to build a barrier-free society where everyone, regardless of age, can lead a fulfilling life and participate equally in activities in all fields.

Ishikawa ranks 19th in Japan for the number of hospitals per 100,000 people (2010) and 12th for the number of hospital beds (2010), which is above the national average. In order to ensure the health of its citizens, Ishikawa Prefecture is working to improve the foundation and system for lifelong promotion of healthy living. The bulk of those efforts will be focused around health and welfare centers, which will be in addition to the municipal health centers acting as the foundation for health care activities.

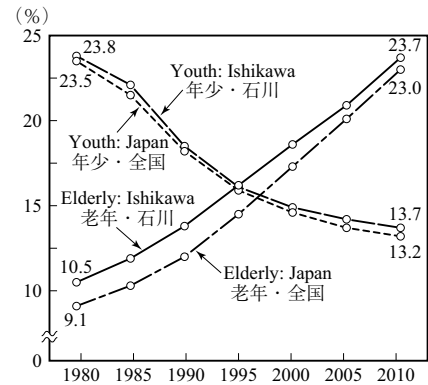
2010年の国勢調査によると、石川県の65歳以上の老年人口は、275,337人で、人口に占める割合は23.7%となりました。本格的な高齢社会の到来を迎え、県では、高齢者の生きがいや健康づくり、社会参加を支援していきます。また、全ての人々が生きがいを持って生活ができ、あらゆる分野の活動に平等に参加することができる障壁のない社会を構築するため、各種福祉施策の充実強化に努めています。

本県の医療水準は、人口10万人当たりの病院数が全国第19位(2010年)、病院病床数は全国第12位(同)と全国平均を上回っています。県では、県民の健康を確保するため、健康福祉センターを中核とし市町保健センターを保健活動拠点として、生涯を通じた健康づくりの基盤の整備と体制の確立に努めています。

The Youth and Elderly Population Ratio

(年少・老年人口割合の推移)

(As of Oct. 1 of each year) (各年10月1日)

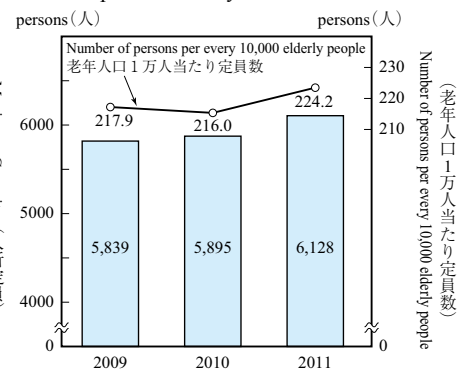


(Youth: Below 15 years, Elderly: Above 65 years)
(年少・15歳未満、老年・65歳以上)

Source: Statistics Bureau, Ministry of Internal Affairs and Communications
資料: 総務省統計局

Special Nursing Home for the Elderly (特別養護老人ホーム整備の状況)

(As of April 1 of each year) (各年4月1日)



Source: Welfare Service for the Elderly Division, Ishikawa Prefectural Government
資料: 石川県長寿社会課

SOCIAL WELFARE INSTITUTIONS (社会福祉施設)

(As of 2011)

Type of institution 施設の種類	Number of institutions 施設数	Maximum Capacity 入所定員
Livelihood protection facilities 生活保護施設	3	340
Welfare institutions for the aged 老人福祉施設	488	8,261
Welfare institutions for the disabled 障害者関連施設	53	2,213
Women's guidance homes 婦人保護施設	1	5
Children's welfare institutions 児童福祉施設	504	39,422
Child and maternal welfare institutions 母子福祉施設	1	-

Source: Gender Equality Division, Welfare Policy Division, Welfare Service for the Elderly Division, Disabled Welfare Division and Measures Against Declining Birth Rate Office, Ishikawa Prefectural Government
資料: 石川県男女共同参画課、厚生政策課、長寿社会課、障害保健福祉課、少子化対策監室

MEDICAL INSTITUTIONS (医療施設)

Year 年次	Number of hospitals 病院数		General clinics 一般診療所		Dental clinics 歯科診療所		Number of hospital beds 病院病床数	
	Per 100,000 persons 人口10万人当たり	Per 100,000 persons 人口10万人当たり	Per 100,000 persons 人口10万人当たり	Per 100,000 persons 人口10万人当たり	Per 100,000 persons 人口10万人当たり	Per 100,000 persons 人口10万人当たり		
2008	102	8.7	852	72.9	486	41.6	19,483	1,668.1
2009	101	8.7	862	74.0	494	42.4	19,290	1,655.8
2010	101	8.6	860	73.5	491	42.0	19,290	1,648.7

Source: Ministry of health, Labour and Welfare 資料: 厚生労働省

PERSONS ENGAGED IN MEDICAL INSTITUTIONS (医療従事者)

persons(人)

Year 年次	Doctors 医師	Dentists 歯科医師	Pharmacists 薬剤師	Public health nurses 保健師	Midwives 助産師	Nurses 看護師	Practical nurses 准看護師
2006	2,980	626	2,484	455	283	10,179	3,922
2008	3,028	638	2,505	476	310	10,829	3,772
2010	3,123	667	2,572	512	300	11,779	3,628

Source: Ministry of health, Labour and Welfare 資料: 厚生労働省

EDUCATION, CULTURE AND SPORTS (教育・文化・スポーツ)

In order to promote lifelong learning, the prefecture is striving to establish a Lifelong Learning Promotion System and is also working toward creating an active and appealing society with creative and open-minded individuals.

Ishikawa is working to enhance a variety of cultural facilities to promote culture; moreover, the prefecture is committed to increasing opportunities to experience high-quality art culture as well as to the preservation and utilization of cultural assets.

In order to meet citizens' diversified needs in the area of sports, the prefecture is also developing the infrastructure for sports activities. In addition, the prefecture is working on the enrichment of various age-specific sports activities in order to enable the people of Ishikawa to lead healthy and active lives.

生涯学習の振興については、生涯学習推進体制を整備し、創造的で心豊かなひとづくりと魅力的で活力ある地域づくりの推進に努めています。

文化の振興では、各種文化施設の整備を進めるとともに、優れた芸術文化に接する機会の拡充や文化財の保存と活用にも努めています。

スポーツの振興については、県民のスポーツに対するニーズの多様化に応えるため、スポーツ活動の環境整備を進め、ライフステージに応じたスポーツ活動の充実を図り、心身ともに健康で活力に満ちた日常生活を送ることができるよう努めています。

PUBLIC FACILITIES FOR SOCIAL EDUCATION AND SPORTS

(公立社会教育、体育・スポーツ施設)

(As of March, 31 of each fiscal year) (各年度3月31日)

Social education facilities 社会教育施設		2009	2010	Sports facilities 体育・スポーツ施設		2009	2010
Citizen's public halls	公民館	313	312	Athletic field and track	陸上競技場	16	15
Libraries	図書館	48	48	Baseball ground	野球場	77	79
				Ball game ground	球技場	12	15
				Play ground	運動広場	91	87
Museums	博物館	24	24	Swimming pool (outdoor)	水泳プール(屋外)	26	26
General museums	総合博物館	1	1	Gymnasium	体育館	150	149
Historical museums	歴史博物館	9	9	Martial arts gym	武道場	61	62
Art museums	美術博物館	12	12	Tennis court (outdoor)	庭球場(屋外)	80	79
Others	その他	2	2	Sumo ring	相撲場	27	27
Children and youth educational facilities	青少年教育施設	20	19	Kyudo hall	弓道場	26	26
				Camping site	キャンプ場	47	46
				Gate ball court	ゲートボール場	77	79
Women's educational centers	女性教育施設	4	4	Cycling road	サイクリングロード	9	9
				Skiing ground	スキー場	13	13
				Orienteering course	オリエンテーリングコース	3	8
				Field athletic	フィールドアスレチック	2	3

Source: Lifelong Learning Division, Cultural Assets Division and Sports Health Division, Ishikawa Board of Education

資料: 石川県教育委員会生涯学習課、文化財課、スポーツ健康課

CULTURAL PROPERTIES DESIGNATED BY THE NATIONAL GOVERNMENT AND THE PREFECTURAL GOVERNMENT

(国・県指定文化財)

(As of 2011)

	Tangible properties 有形文化財	Intangible properties 無形文化財	Folk-cultural properties 民俗文化財	Monuments 記念物	Total 計
Designated by the national government 国指定	128	10	21	49	208
Designated by the prefectural government 県指定	228	5	22	84	339

Source: Cultural Assets Division, Ishikawa Board of Education

資料: 石川県教育委員会文化財課

EDUCATION, CULTURE AND SPORTS (教育・文化・スポーツ)

As of March 2011, the percentage of students continuing onto senior high schools (after finishing 9 years of education) was 99.0% with 54.8% moving onto tertiary education and junior college, both figures above the national average. The prefecture aims to develop individuals with strong spirits and rich minds full of creativity, and is also promoting the creation of dynamic and distinctive schools.

In addition, Ishikawa is making efforts to further the development of educational environments, improve the quality of teaching staff, enrich special needs education, and promote private school education.

石川県の2011年3月卒業者の高等学校進学率は99.0%、大学・短期大学への進学率は54.8%といずれも全国平均を上回っています。県では、たくましい気概と豊かな心を持ち、創造性に満ちた人間育成を目指し、活力のあふれた学校、特色ある学校づくりを進めています。

また、教育環境の整備、教職員の資質向上、特別支援教育の充実、私学振興などにも力を入れています。

SCHOOLS, TEACHERS AND STUDENTS

(学校数、教員数、生徒数等)

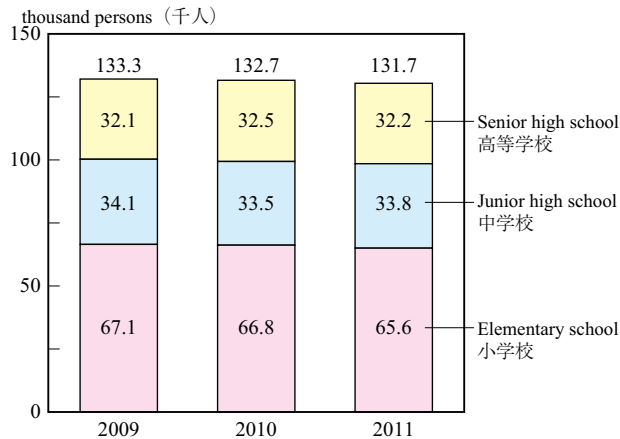
(As of 2011)

Type of school 区分	Number of Schools 学校数	Number of Teachers 教員数	Infants, children, pupils and students enrolled 幼児・児童・生徒・学生数		
			Total 総数	Male 男	Female 女
Kindergartens 幼稚園	75	697	8,122	4,078	4,044
Elementary schools 小学校	232	4,247	65,598	33,476	32,122
Junior high schools 中学校	102	2,391	33,822	17,280	16,542
Senior high schools 高等学校	56	2,495	32,249	16,287	15,962
Correspondence high school education 高等学校通信教育	2	31	1,297	642	655
Technical school 高等専門学校	2	129	1,591	1,301	290
Junior colleges 短期大学	5	114	1,851	194	1,657
Universities 大学	12	2,539	29,314	19,757	9,557
Schools for special needs education 特別支援学校	14	719	1,109	734	375
Special training schools 専修学校	35	337	4,573	1,745	2,828
Miscellaneous schools 各種学校	21	308	3,631	2,108	1,523

Source: Statistical Information Office, Ishikawa Prefectural Government
資料：石川県統計情報室

GROWTH OF SCHOOL ENROLMENT

(児童・生徒数の推移)



Source: Statistical Information Office, Ishikawa Prefectural Government
資料：石川県統計情報室

PERSONS WHO ADVANCED TO SCHOOLS OF HIGHER GRADE

(進学状況)

Graduation in March (各年3月卒業)

Year 年次	Junior high school 中学校				Senior high school 高等学校			
	Graduates 卒業生数	Persons who advanced to schools of higher grade 進学者数	correspondence courses うち通信制	Ratio of persons who advanced to schools of higher grade 進学率	Graduates 卒業生数	Persons who advanced to schools of higher grade 進学者数	correspondence courses うち通信制	Ratio of persons who advanced to schools of higher grade 進学率
	persons (人)	persons (人)	persons (人)	%	persons (人)	persons (人)	persons (人)	%
2009	11,094	10,968	40	98.9	10,249	5,659	—	55.2
2010	11,645	11,504	56	98.8	10,241	5,663	1	55.3
2011	11,087	10,982	45	99.0	10,283	5,636	3	54.8

Source: Statistical Information Office, Ishikawa Prefectural Government
資料：石川県統計情報室

According to the Family Income and Expenditure Survey, in the year 2011, the average monthly income per working household in Kanazawa was 551,580 yen, 5.9% lower than the previous year. Also, the average monthly consumption per household was 313,932 yen, a 9.8% decrease from the previous year.

In the year 2008, the average dwelling was 128.91 m² (the national average was 94.13 m²), and the average number of tatami mats per person (1 tatami ≡ W:1.82 m × D:0.91 m ≡ 1.65 m²) was 15.63 (national average was 12.83).

家計調査については2011年の勤労者世帯(金沢市)の実収入は1世帯当たり1か月平均551,580円で前年に比べ5.9%の減少となりました。また、消費支出は1世帯当たり1か月平均313,932円で前年に比べ9.8%の減少となりました。

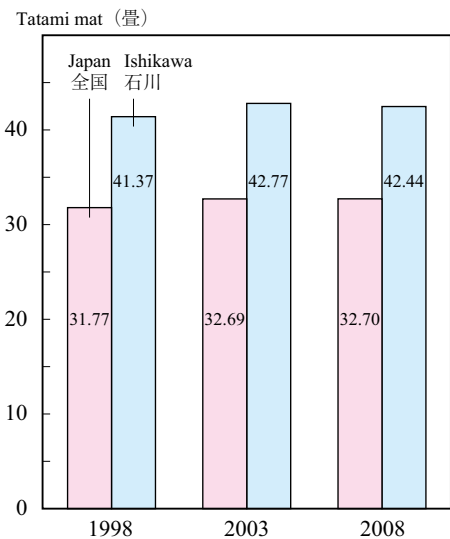
住宅については、2008年の1住宅当たりの延べ面積が128.91m²(全国平均94.13m²)、1人当たり居住室の畳数(1畳 ≡ W:1.82m × D:0.91m ≡ 1.65m²)は15.63畳(全国平均12.83畳)となっています。

Average Monthly Household Incomes and Expenditures
(勤労者1世帯当たり平均1か月間の収入と支出)

Items 項目	2011	
	Kanazawa 金沢市 persons(人) yen(円)	Japan 全国 persons(人) yen(円)
Average Household Size 世帯人員	3.59	3.42
Incomes 実収入	551,580	510,117
Wages & salaries 勤め先収入	499,365	473,101
Expenditures 実支出	416,160	398,442
Consumption expenditures 消費支出	313,932	308,826
Food 食料	74,379	68,417
Housing 住居	15,942	21,596
Fuel, light & water charge 光熱・水道	25,716	21,742
Furniture & household utensils 家具・家事用品	9,320	10,406
Clothing & footwear 被服及び履物	12,611	13,102
Health, Medical Care 保健医療	12,289	10,879
Transportation & communication 交通通信	41,312	45,488
Education 教育	21,230	18,611
Culture & recreation 教養娯楽	29,916	31,294
Other その他	71,217	67,291
Non-consumption expenditures 非消費支出	102,228	89,616
Disposable Income 可処分所得	449,352	420,500
Surplus 黒字	135,420	111,675
Net increase in deposits & insurance 貯蓄純増	112,362	76,783

Source: Statistics Bureau, Ministry of Internal Affairs and Communications
資料: 総務省統計局

TATAMI MATS PER HOME
(1住宅当たり居住室の畳数)



Source: Statistics Bureau, Ministry of Internal Affairs and Communications
資料: 総務省統計局

Comparison of Prices of Goods between Kanazawa and Principal Cities
(金沢市と大都市の小売価格比較)

(As of 2010)

Items 品目	Unit 単位	Kanazawa 金沢市 yen(円)	Tokyo 東京 yen(円)	Nagoya 名古屋市 yen(円)	Osaka 大阪市 yen(円)
Food					
Rice	5 kg	2,184	2,462	2,087	2,285
Bread	1 kg	432	438	419	446
Mackerel	100g	127	110	127	108
Squid	100g	79	87	83	81
Beef	100g	810	808	761	709
Eggs	1 pack (10個入り)	187	219	189	201
Cabbage	1 kg	252	199	180	210
Daikon radish	1 kg	223	173	163	175
Dried Laver	1 bag (10枚)	288	440	316	381
Mandarin orange	1 kg	586	561	569	557
Miso	750g	341	365	329	362
Cake	100g	483	415	365	381
Chinese noodles	1 bowl	460	594	580	523
Housing					
House rent	3.3m ²	3,982	9,002	4,848	5,599
Fuel, light & water charge					
Electricity	1 month	231	273	273	320
Water charge	1 month	1,050	903	740	998
Clothing & footwear					
Men's suits	1 cloth	64,943	62,560	55,808	67,025
Woman's shoes	1 pair	10,500	8,728	9,213	8,488
Transportation & communication					
Gasoline	1 L	131	132	135	135
Parking charges	1 hour	400	561	500	333
Education					
PTA membership fee	1 year	4,470	3,370	3,660	3,380
Senior high school, private	1 year	193,200	301,138	272,684	455,032
Reading & recreation					
Lesson fees (piano)	1 month	7,350	7,454	6,793	8,327
Bowling	1 game	450	620	600	550
Miscellaneous expenses					
Hair cut	1 time	3,679	3,762	3,330	3,079

Source: Statistics Bureau, Ministry of Internal Affairs and Communications
資料: 総務省統計局

SETTLED GENERAL ACCOUNTS OF ISHIKAWA (fiscal year 2010)

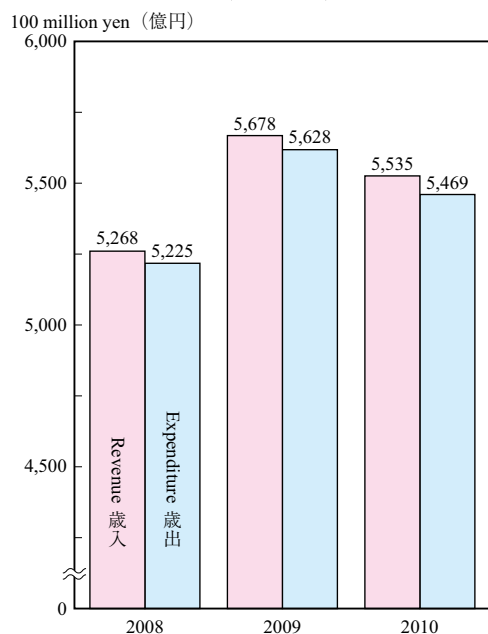
(県一般会計決算額) (2010年度)

Revenue 歳入					Expenditure 歳出				
Items 科目	Budget (million yen) 決算額 (百万円)	Proportion(%) 構成比(%)	Change from the previous year(%) 対前年度増減率(%)		Items 科目	Budget (million yen) 決算額 (百万円)	Proportion(%) 構成比(%)	Change from the previous year(%) 対前年度増減率(%)	
Total 合計	553,545	100.0	△ 2.5		Total 合計	546,864	100.0	△ 2.8	
Prefectural tax 県税	115,741	20.9	△ 6.5		Local assemblies cost 議会費	1,113	0.2	△ 2.4	
Regional consumption tax settlement 地方消費税清算金	23,393	4.2	△ 0.1		General service administration cost 総務費	60,994	11.1	△ 16.9	
Local transferred tax 地方譲与税	16,086	2.9	85.6		Planning and civic cultural cost 企画県民文化費	15,879	2.9	6.1	
Special district grants 地方特例交付金	1,401	0.3	△ 5.0		Welfare cost 健康福祉費	82,436	15.1	△ 5.7	
Local allocation tax 地方交付税	130,007	23.5	11.0		Environment cost 環境費	3,158	0.6	△ 24.3	
Special grants to countermeasures for traffic safety 交通安全対策特別交付金	443	0.1	△ 5.8		Commerce, tourism, and labor cost 商工観光労働費	42,973	7.9	19.7	
Shares and charges 分担金及び負担金	4,422	0.8	△ 0.2		Agriculture, forestry and fishery cost 農林水産業費	45,788	8.4	18.0	
Rents, charge and fees 使用料及び手数料	5,827	1.0	△ 30.0		Civil engineering works cost 土木費	68,228	12.5	△ 13.2	
Treasury disbursements 国庫支出金	70,070	12.7	△ 22.4		Police cost 警察費	25,383	4.6	△ 0.8	
Property income 財産収入	925	0.2	3.1		Education cost 教育費	103,473	18.9	△ 1.7	
Contributions 寄附金	53	0.0	△ 8.6		Disaster restoration cost 災害復旧費	961	0.2	△ 64.7	
Transfers 繰入金	22,937	4.1	5.1		Public debt cost 公債費	96,478	17.6	1.7	
Accounts brought forward 繰越金	4,620	0.8	17.7						
Miscellaneous 諸収入	48,202	8.7	△ 22.3						
Prefectural debt 県債	109,418	19.8	8.3						

Source: Financial Affairs Division, Ishikawa Prefectural Government
資料: 石川県財政課

TRANSITION OF SETTLED ACCOUNTS OF PREFECTURAL FINANCE
(県財政の決算収支の推移)

(General accounts)
(一般会計)

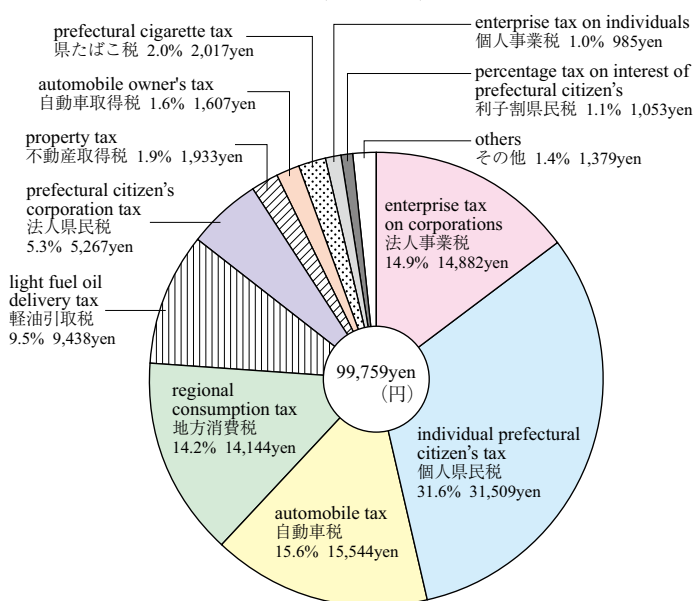


※Fiscal year value 年度値

Source: Financial Affairs Division, Ishikawa Prefectural Government
資料: 石川県財政課

TAX RECEIVED FROM EACH PREFECTURAL CITIZEN
(県民1人当たり県税の負担状況)

(fiscal year 2010)
(2010年度)



Source: Financial Affairs Division, Ishikawa Prefectural Government
資料: 石川県財政課

STATISTICAL NATIONAL VIEW OF ISHIKAWA PREFECTURE TODAY

(全国からみた石川県のすがた)

Items 項目	Unit 単位	Ishikawa 石川県	Ranking	Japan 全国	Year 調査年
			in Japan 全国順位		
Gross Prefectural Domestic Production (at current prices) 県内総生産 (実数, 名目値)	million yen 百万円	4,250,003	31	483,216,482	F.Y.2009 2009年度
Prefectural Income (per person, including income from corporations) 1人当たり県民所得 (法人企業所得を含む)	thousand yen 千円	2,569	22	2,791	F.Y.2009 2009年度
Shipment value of manufactured goods (per person, 4 employees or more) 製造品出荷額 (1人当たり, 従業者4人以上)	thousand yen 千円	2,030	24	2,258	2010
Sales of Merchandise (per person, Total of Wholesale and Retail) 商品販売額 (1人当たり, 卸・小売合計)	thousand yen 千円	3,554	8	4,291	2007
Employment Rate (Total of Men & Women, Employed persons/15 years and above) 就業率 (男女計, 就業者/15歳以上人口)	%	59.5	4	56.7	2010
Women Employment Rate (women, Employed/Population of persons over the age of 15) 女性就業率 (女, 就業者/15歳以上人口)	%	52.2	2	46.6	2010
Average Monthly Payment (Total amount including bonus) 平均給与月額 (賞与等含む総額)	thousand yen 千円	289	20	317	2010
Ratio of foreign workers (per 1,000 employed persons) 外国人就労割合 (就業者千人当たり)	persons 人	7.6	27	12.6	2005
Monthly consumption expenditures per household 世帯当たり月間消費支出	thousand yen 千円	331	3	290	2010
Electric light power consumed (per person / per year) 年間家庭用電灯使用電力量 (1人当たり)	kWh	2,663	2	2,236	F.Y.2009 2009年度
Diffusion rate of sewerage system (Ward population / Total population) 下水道普及率 (区域人口/総人口)	%	78.8	10	75.1	2011
Garbage Discharge (per person / per day) ごみ排出量 (1人・1日当たり)	g	1,013	※ 36	994	F.Y.2009 2009年度
Number of Building Fires and Fire Outbreaks (per 100,000 persons) 建物火災出火件数 (人口10万人当たり)	cases 件	13.8	※ 2	21.2	2010
Penal code criminal cases known to police (per 1,000 persons) 刑法犯認知件数 (人口千人当たり)	cases 件	6.91	※ 10	11.56	2011
Capacity of children's welfare institutions (per 1,000 children) 児童福祉施設定員数 (年少人口千人当たり)	persons 人	228.58	2	125.56	2010
Ratio of persons advancing to university (persons advancing to higher grades / high school graduates) 大学等進学率 (進学者/高卒者)	%	54.8	14	53.9	2011
Number of international students (per 100,000 persons) 留学生数 (人口10万人当たり)	persons 人	142.8	5	107.8	F.Y.2011 2011年度
Number of Public libraries (per 1,000,000 persons) 図書館数 (人口100万人当たり)	libraries 館	40.2	9	24.8	2008
Working hours (Average monthly hours worked) 労働時間 (平均月間実労働時間)	hours 時間	150.7	※ 29	146.2	2010
Weekly average leisure time (per week / per day) 週間平均余暇時間 (週全体・1日当たり)	minutes 分	373	40	383	2006

※ In order from lowest to highest in number / price

※ 数値の小さい方からの順位

・ Japan has forty-seven prefectures.

日本は47都道府県

Source: Statistical Information Office, Ishikawa Prefectural Government

資料: 石川県統計情報室

POPULATION AND AREA OF EACH MUNICIPALITY

(市町別人口・面積)

Municipality	市 町 名	Population (As of Oct. 1, 2011) 人口 (平成23.10.1)	Area (As of Oct. 1, 2011) 面積 (平成23.10.1)
		persons (人)	km ²
Kanazawa City	金 沢 市	462,868	467.77
Nanao City	七 尾 市	57,042	318.04
Komatsu City	小 松 市	108,114	371.13
Wajima City	輪 島 市	29,230	426.36
Suzu City	珠 洲 市	15,945	247.20
Kaga City	加 賀 市	70,914	306.00
Hakui City	羽 咋 市	22,801	81.96
Kahoku City	か ほ く 市	34,522	64.76
Hakusan City	白 山 市	110,129	755.17
Nomi City	能 美 市	48,743	83.85
Nonoichi City	野 々 市 市	52,931	13.56
Kawakita Town	川 北 町	6,212	14.76
Tsubata Town	津 幡 町	36,939	110.44
Uchinada Town	内 灘 町	27,023	20.38
Shika Town	志 賀 町	21,858	246.55
Houdatsushimizu Town	宝 達 志 水 町	14,034	111.68
Nakanoto Town	中 能 登 町	18,343	89.36
Anamizu Town	穴 水 町	9,539	183.24
Noto Town	能 登 町	19,128	273.46
Total	合 計	1,166,315	4,185.67

※Nonoichi City was designated a city on November 11, 2011 (formerly Nonoichi Town)

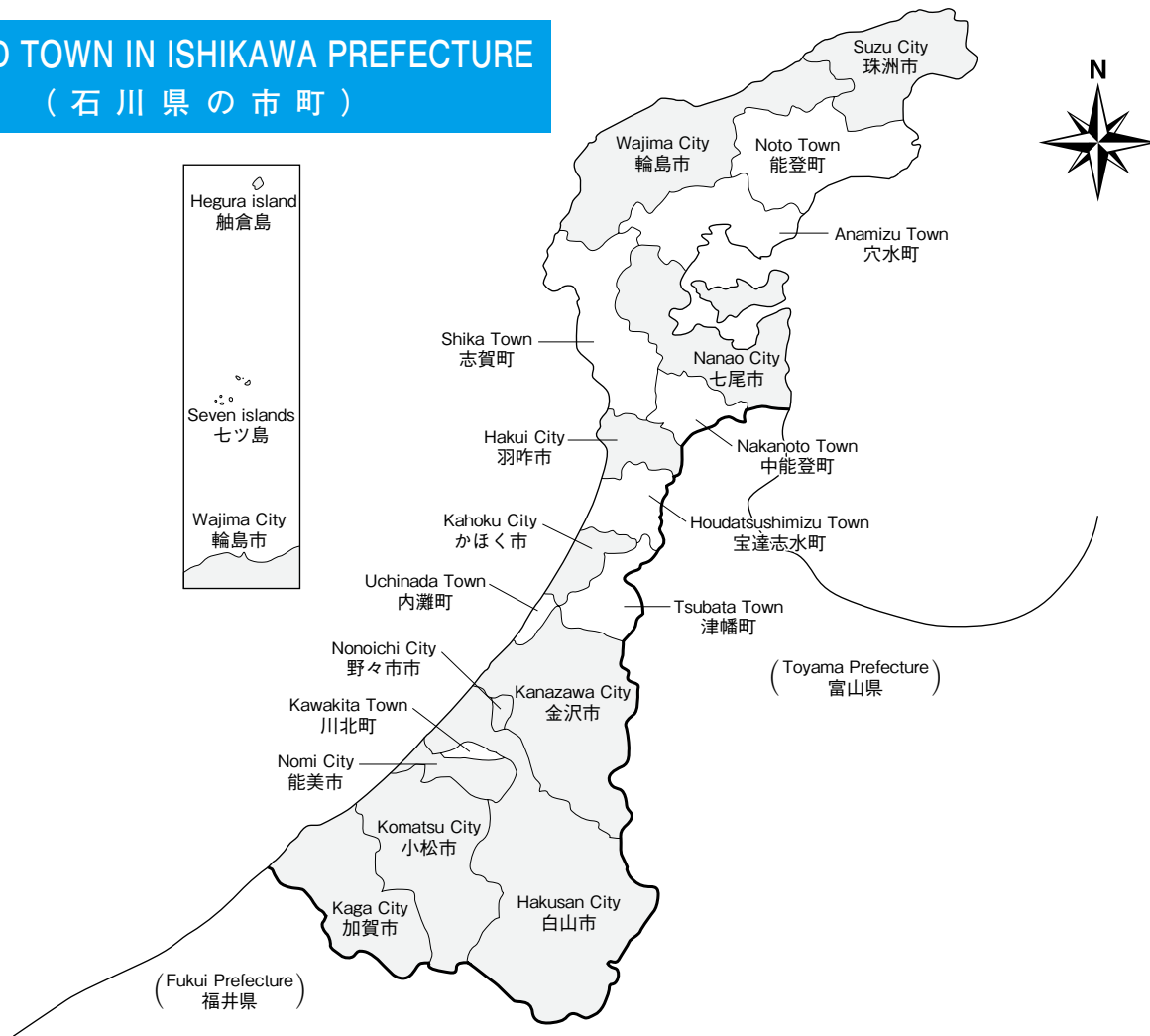
※野々市市については、平成23年11月11日より市制施行（旧：石川郡野々市町）

Source: Statistical Information Office, Ishikawa Prefectural Government / Geospatial Information Authority of Japan

資料：石川県統計情報室、国土交通省国土地理院

CITY AND TOWN IN ISHIKAWA PREFECTURE

(石川県の市町)



Prefectural Bird
(Japanese Golden Eagle)
県鳥
(イヌワシ)



Proclaimed on Jan. 1, 1965.

Inuwashi, or the Japanese Golden Eagle, inhabiting the Hakusan Mountain Range, is one of the largest species of Japanese eagles with a blackish-brown color and a wing span of 2 m. *Inuwashi* cuts a striking figure as it flies through the skies, high above precipitous valleys, exuding a sense of grandness and boldness that leaves bird watchers in awe of the creature's magnificence.

Inuwashi is extremely precious as it is estimated that there are only about 300 left in all of Japan, out of which 30 to 40 are estimated to be inhabiting Ishikawa Prefecture.

昭和40年1月1日指定

白山連峰に生息する日本最大級のワシで、翼を広げると2mにもなります。全体に黒っぽい茶色をしており、切り立った谷間の空をゆうゆうと飛んでいる姿は、貫禄があり、その雄々しい姿と勇猛果敢な性質からは廣大・進取の気風が感じられます。

県内には30～40羽が住んでいると推定されますが、全国的に見ても300羽ぐらいいしかないことから、非常に貴重です。

Prefectural Tree
(Ate)
県木
(アテ)



Proclaimed on Oct. 1, 1966.

This was designated with the participation of the people of Ishikawa in order to promote awareness about trees and conservation of the environment. *Ate*, a tree found throughout the Noto region, is an afforestation species unique to Ishikawa. It is used in furniture and housing, and is also the base material for Wajima lacquerware. *Ate* is the local name in the Hokuriku region for the evergreen Japanese Cypress (Hinoki).

昭和41年10月1日指定

緑の環境づくりと愛樹思想の啓発を目的に県民から公募し、指定されました。能登地方に多く生息し、本県独特の造林樹種で家具、建築材や輪島漆器の木地にも多く使われています。「アテ」の名はヒノキアスナロの北陸での地方名です。

Local Flower
(Black Lilly)
郷土の花
(クロユリ)



Proclaimed on Mar. 19, 1954.

Chosen as the "Local Flower" by NHK (Japan Broadcasting Corporation), this flower grows naturally in the area around Midagahara and Murodo-daira of Mt. Hakusan at altitudes of 2,300 m to 2,500 m. Blossoming beautifully despite the harsh winds and snow, the Black Lilly is greatly loved by the people of Ishikawa.

昭和29年3月19日決定

NHKにより、「郷土の花」として選ばれたものです。霊峰白山の弥陀が原、室堂平付近に多く自生しています。標高2,300m～2,500mで風雪に耐え、かれんに咲くクロユリは、広く県民から親しまれています。



ISHIKAWA IN STATISTICS 2012

Printed : March, 2012

Edited · Published by : Statistical Information Office,
Civic Cultural Affairs Bureau,
Ishikawa Prefectural Government
1-1 Kuratsuki, Kanazawa City,
Ishikawa Prefecture 920-8580, Japan
Tel : (076) 225-1341 (direct line)
Fax : (076) 225-1345
<http://www.pref.ishikawa.lg.jp/>
<http://toukei.pref.ishikawa.jp/>
E-mail: toukei@pref.ishikawa.lg.jp
