


Ⅳ 安 全



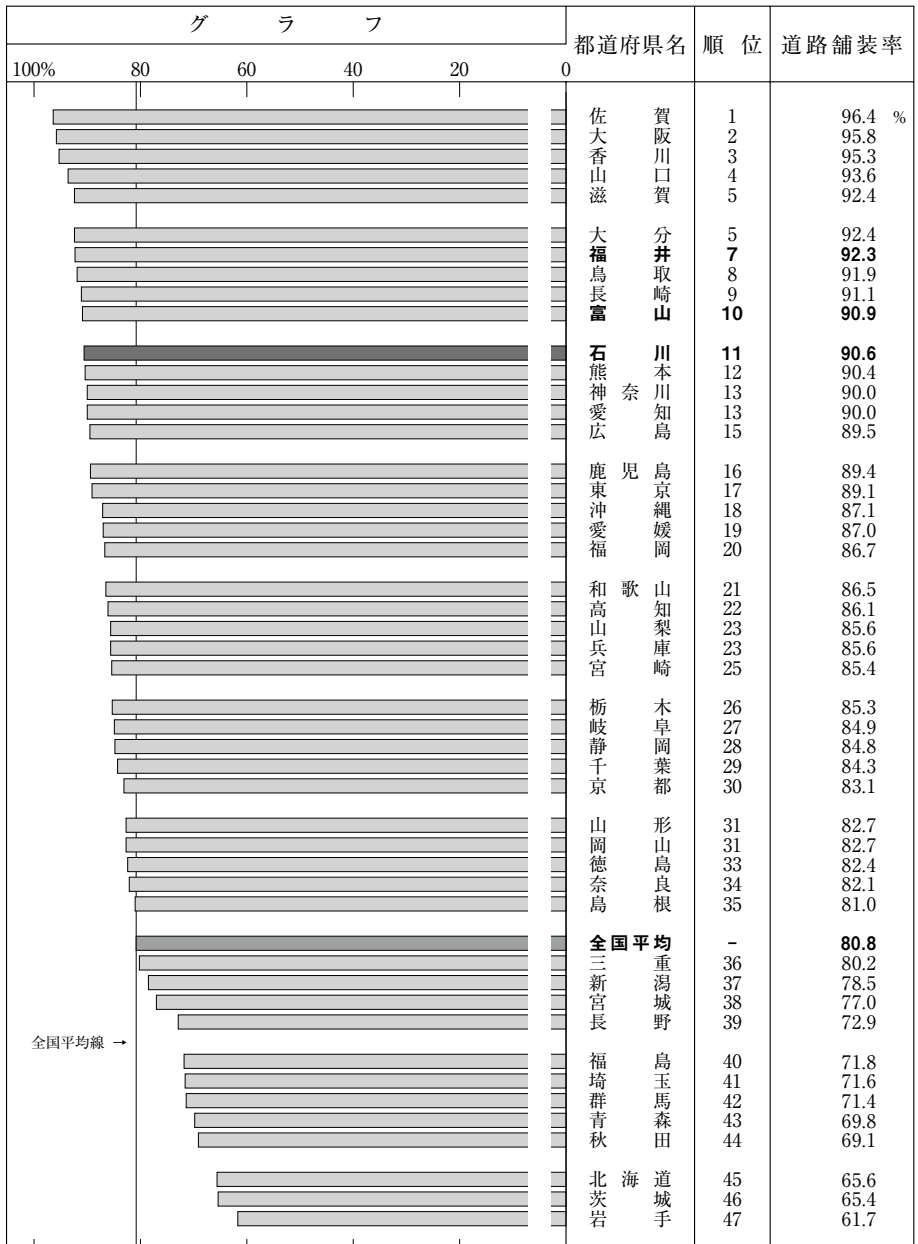
県民一斉防災訓練（シェイクアウトいしかわ）

46 道路整備率（一般道路）




●資料出所 国土交通省道路局「道路統計調査」
 ●調査時点 平成24年4月1日現在 ●調査周期 毎年
 ●算出方法 一般道路整備済延長（改良済みかつ混雑度1.0未満の延長）÷実延長
 注1）高速自動車国道を除く。
 注2）整備率は平成22年度全国道路交通センサスに基づく推計値で、市町村道については改良済延長で算出。
 注3）一般道路…高速自動車道を除く国道、都道府県道、市町村道

47 道路舗装率（一般道路）



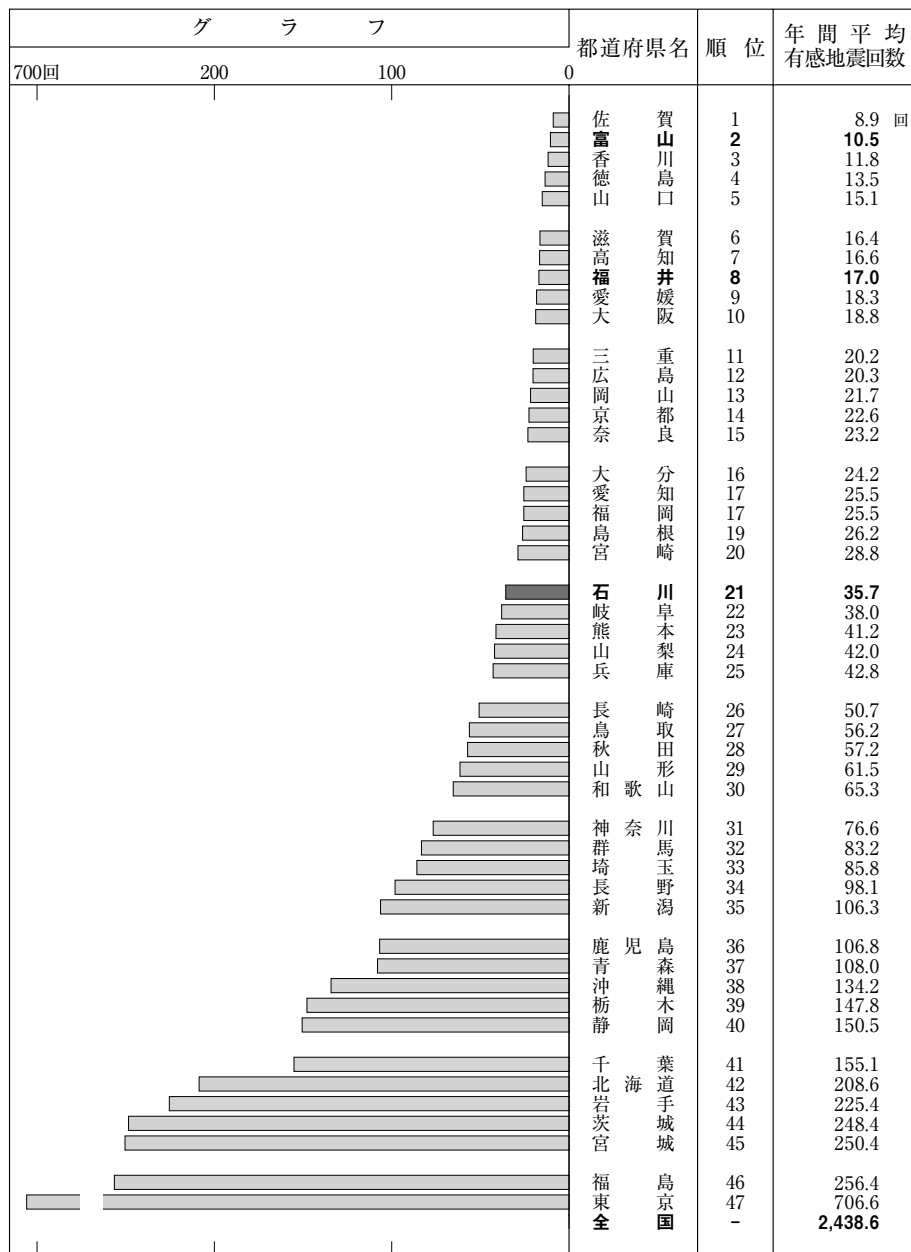
- 資料出所 国土交通省道路局「道路統計調査」
 - 調査時点 平成24年4月1日現在 ●調査周期 毎年
 - 算出方法 一般道路舗装済延長÷実延長
- 注) 簡易舗装を含む。

48 防災士認証登録者数（人口10万人当たり）



●資料出所 日本防災士機構ホームページ
 ●調査時点 平成25年12月末現在 ●調査周期 毎月
 ●算出方法 防災士認証登録者数 ÷ 総人口（10万人・平成24年10月1日現在）

49 年間平均有感地震回数（昭和59年～平成25年平均）



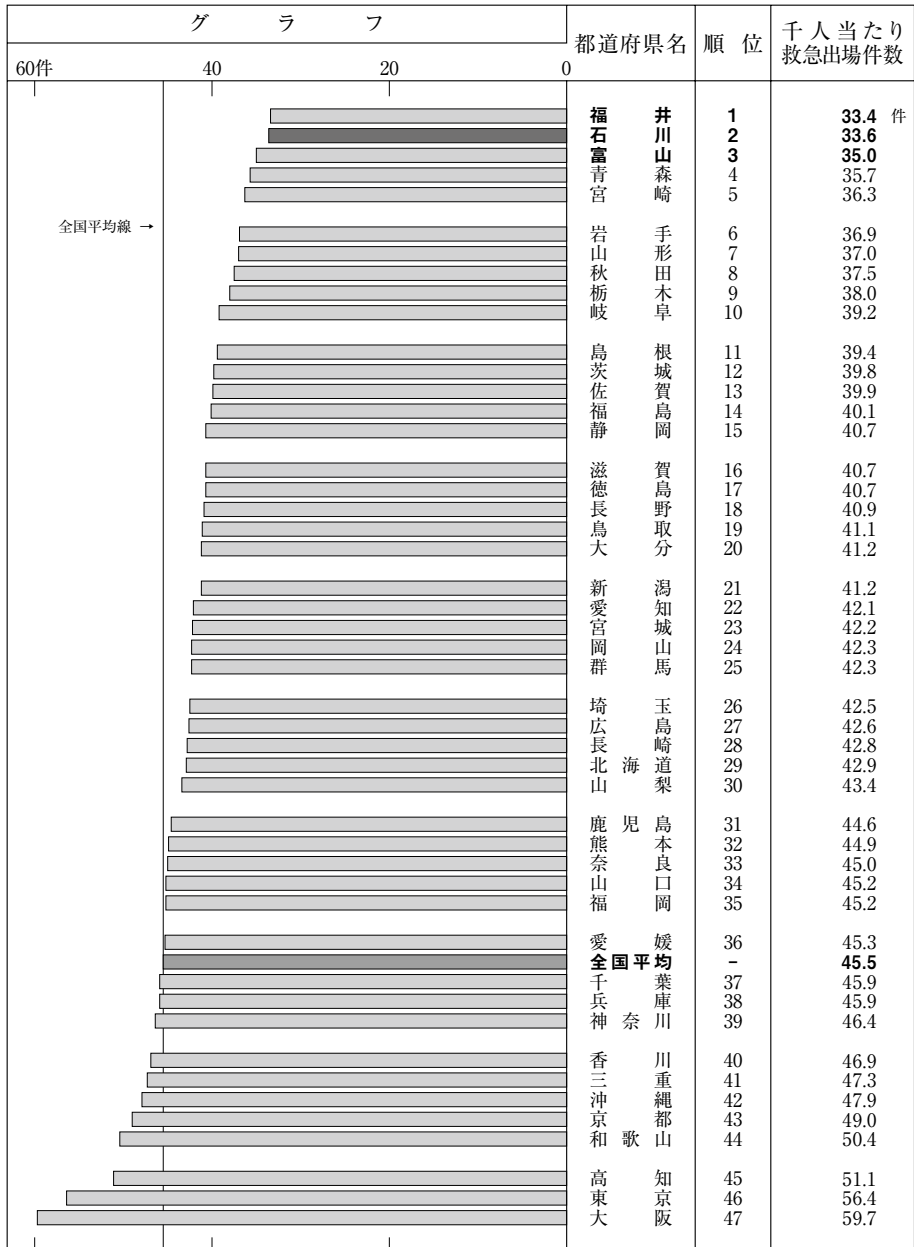
●資料出所 国土交通省気象庁ホームページ「震度データベース」

●調査時点 昭和59年～平成25年 ●調査周期毎日（2日前まで検索可能）

注1）各都道府県のいずれかの地点で観測された有感地震（震度1以上）の発生回数（平均年間回数）。

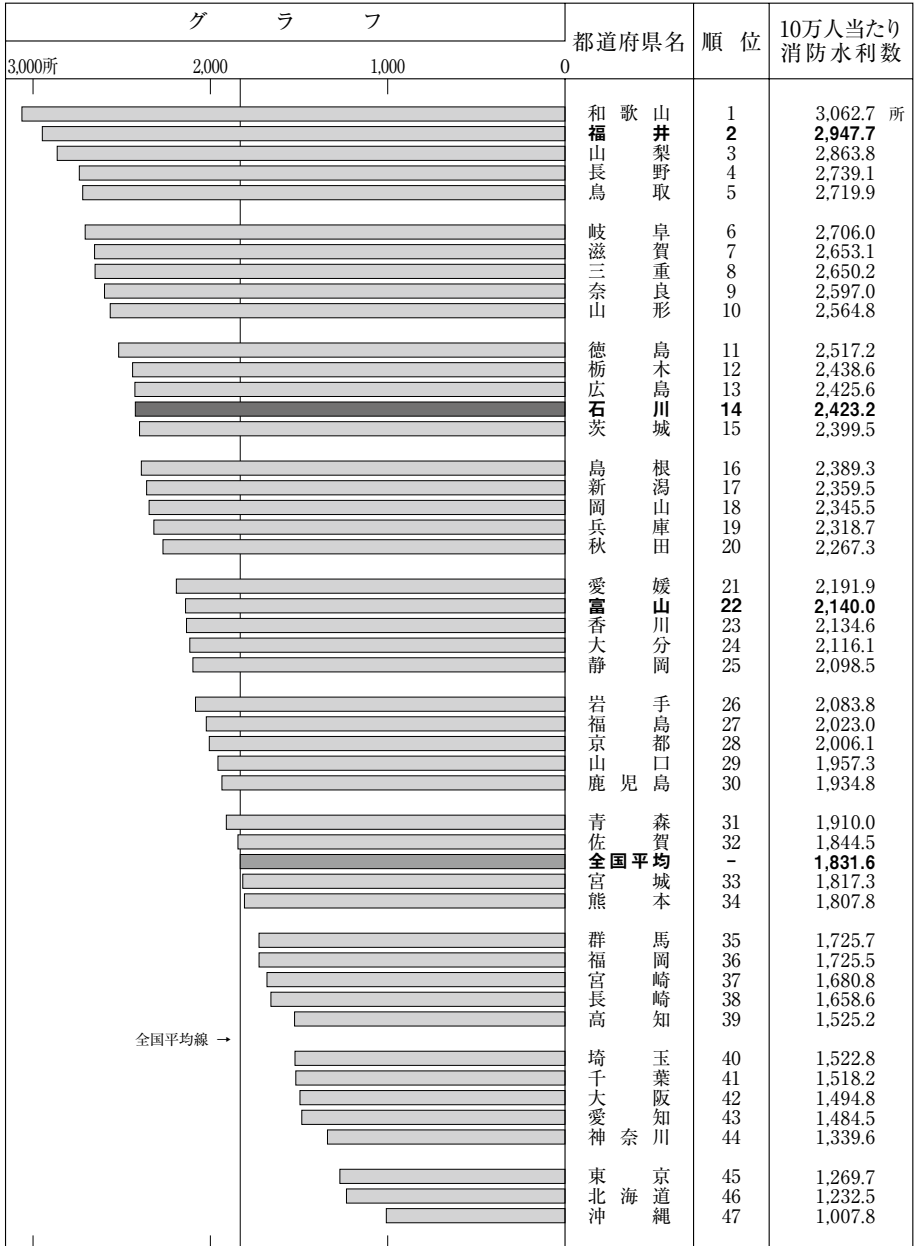
注2）同一の地震であれば複数の地点で観測されても1回として算定。ただし、複数の県で一斉に観測された場合は、それぞれの都道府県の発生回数として算定。

50 年間救急出場件数（人口千人当たり）



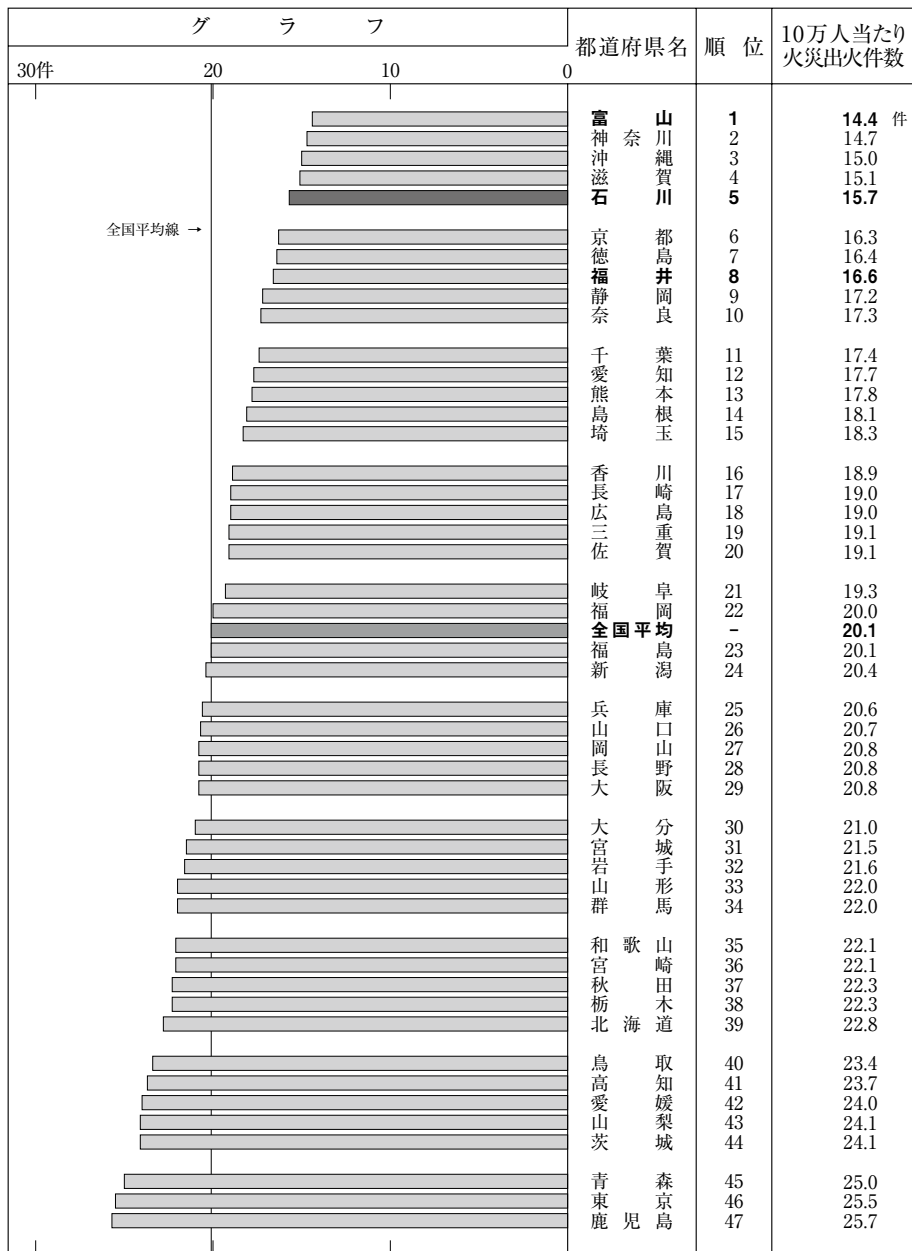
●資料出所 総務省消防庁「救急・救助の現況」
 ●調査時点 平成24年 ●調査周期 毎年

51 消防水利数(人口10万人当たり)



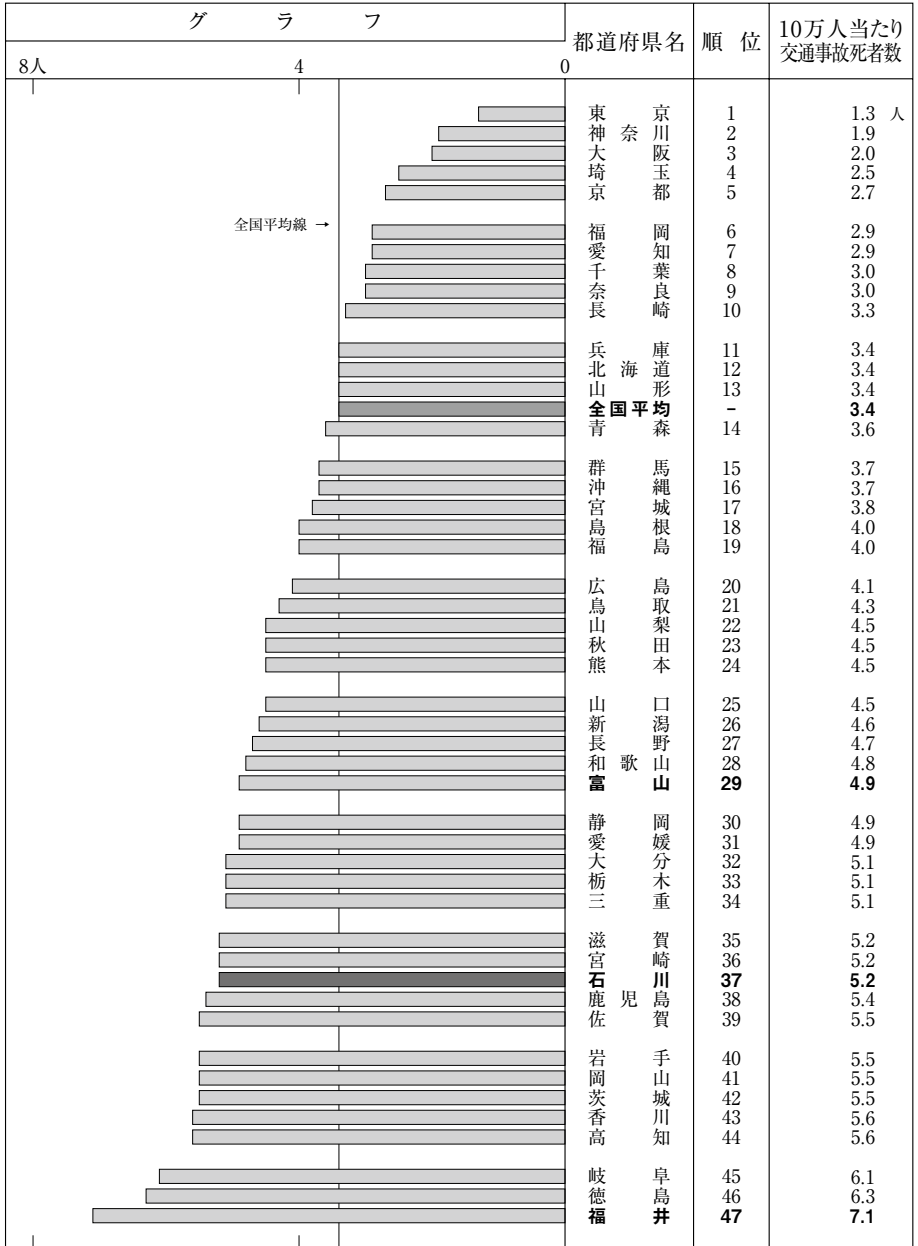
●資料出所 総務省消防庁「消防年報」
 ●調査時点 平成24年4月1日現在 ●調査周期 毎年
 注) 消防水利とは、消火栓、防火水槽、井戸、プール等である。

52 建物火災出火件数（人口10万人当たり）



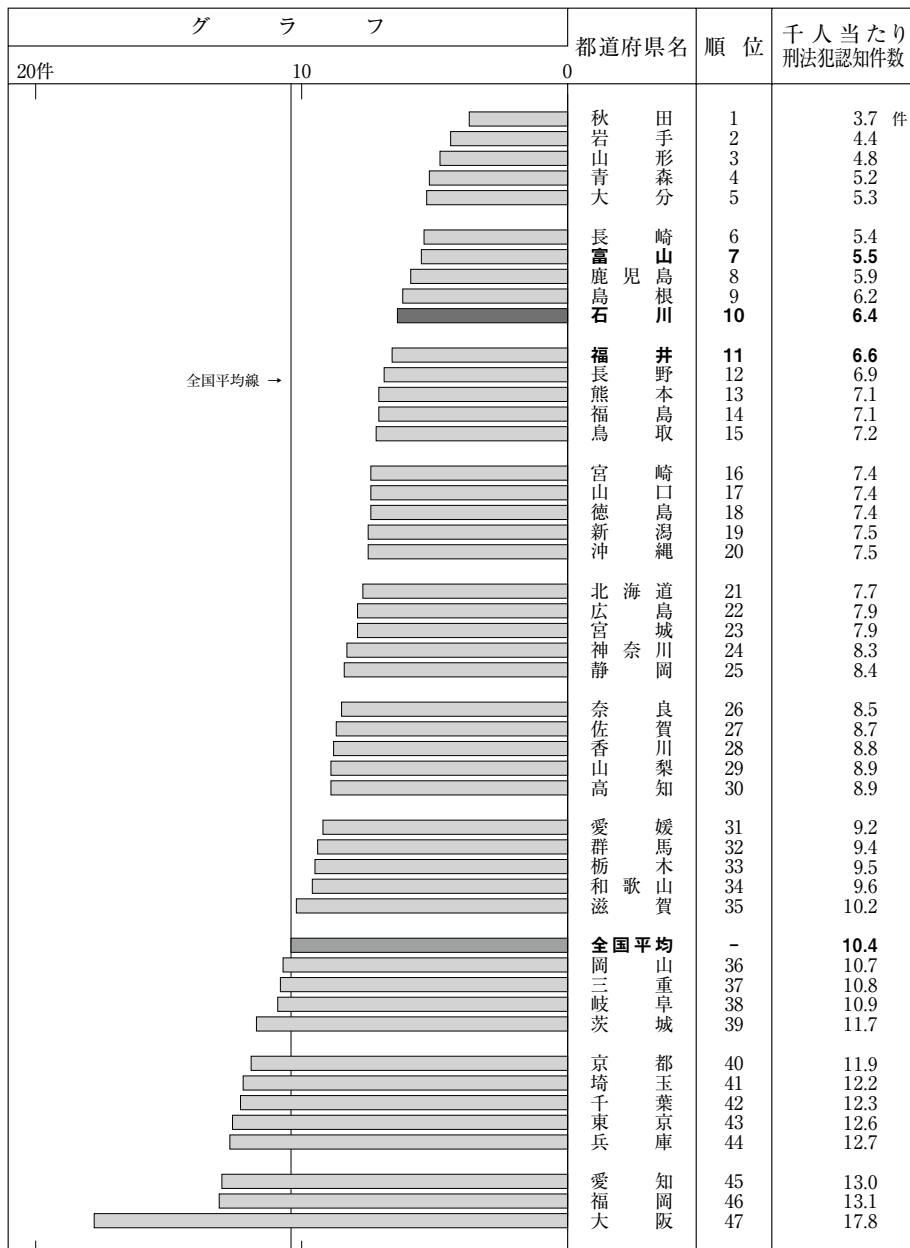
●資料出所 総務省消防庁「火災年報」
 ●調査時点 平成24年 ●調査周期 毎年

53 交通事故死者数（人口10万人当たり）



●資料出所 (財) 交通事故分析センター「死者日報」
 ●調査時点 平成25年 ●調査周期 毎年
 ●算出方法 交通事故死者数÷総人口(10万人・平成24年10月1日現在)
 注) 事故発生地別の数。

54 刑法犯認知件数（人口千人当たり）



●資料出所 警察庁刑事局「犯罪統計資料」
 ●調査時点 平成25年 ●調査周期 毎年
 ●算出方法 刑法犯認知件数÷総人口（千人・平成24年10月1日現在）