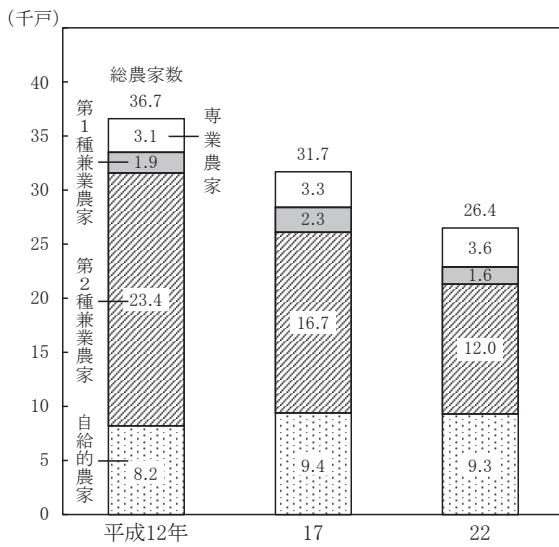


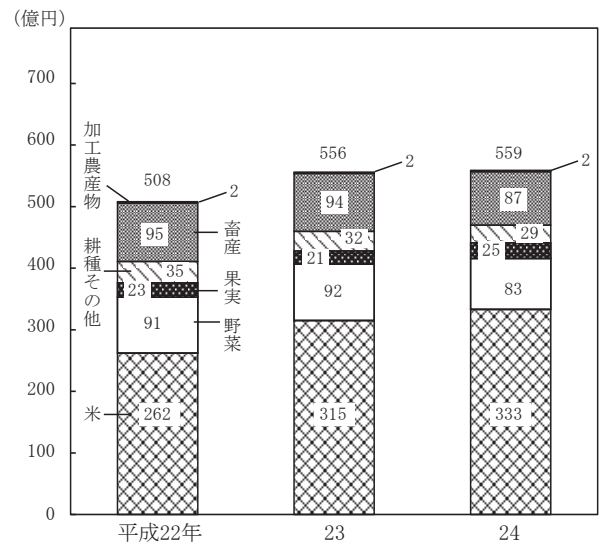
農林水産業

農家数（総農家）



資料 農林水産省「農林業センサス」

農業産出額



注) 耕種その他には、麦類、雑穀、豆類、いも類、花き、工芸農作物及び種苗・苗木類・その他を含む。

資料 農林水産省「農林水産統計」

耕地面積（各年7月15日）

(単位:ha)

年次	田畑計	田	畑		
			普通畑	樹園地	牧草地
平成22年	43,200	36,100	5,220	1,330	522
23	43,000	36,000	5,210	1,320	516
24	42,900	35,800	5,190	1,320	514
25	42,700	35,700	5,180	1,310	514

資料 農林水産省「作物統計」

主な農産物

年次	米		野菜（17品目）		果樹（5品目）		飼養頭羽数			
	作付面積	収穫量	作付面積	収穫量	栽培面積	収穫量	乳用牛	肉用牛	豚	採卵鶏
	ha	t	ha	t	ha	t	頭	頭	頭	千羽
平成22年	26,400	138,300	2,181	51,680	836	6,176	4,210	3,170
23	26,000	137,300	2,158	54,101	829	6,518	4,330	2,830	36,100	1,358
24	26,400	138,900	2,185	53,063	776	7,194	4,260	2,960	35,400	1,328

注1) 野菜には、ばれいしょ(春)、だいこん(秋冬)、にんじん(冬)、さといも(秋冬)、はくさい(秋冬)、キャベツ、ほうれんそう、ねぎ(夏秋冬)、たまねぎ、なす(夏秋)、トマト、きゅうり、かぼちゃ、ピーマン(夏秋)、すいか、メロン、ブロッコリーを含む。果樹には、りんご、ぶどう、日本なし、かき、くりを含む。

注2) 採卵鶏には、種鶏を含めていない。

注3) 平成22年調査の豚、採卵鶏は、「農林業センサス」実施年のため、調査を休止した。

資料 北陸農政局「石川農林水産統計年報」

林 野 面 積 (各年2月1日)

(単位：ha)

年 次	総 数	国 有	民 有		
			独立行政法人等	公 有	私 有
平成12年	279,547	26,802	7,313	33,464	211,968
17	279,581	26,311	7,707	33,863	211,700
22	279,023	26,010	5,959	34,730	212,324

資料 農林水産省「世界農林業センサス」

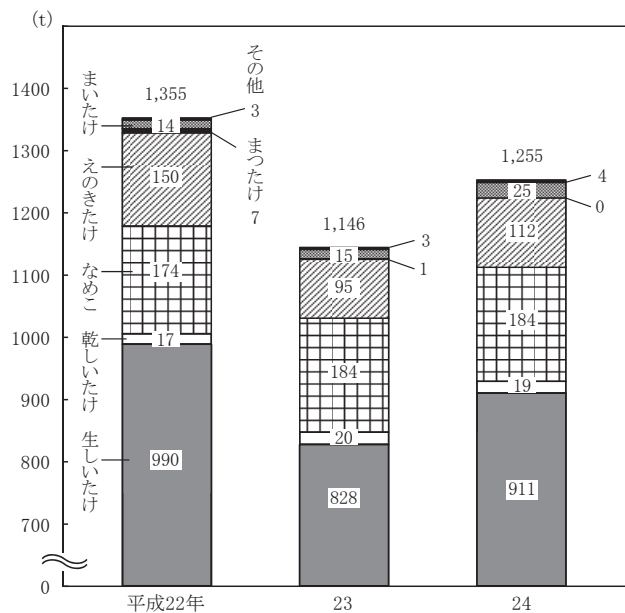
主要樹種別素材生産量

(単位：千m³)

年 次	計	針 葉 樹	広 葉 樹			
			す ぎ	あかまつ くろまつ	ひ の き	そ の 他
平成22年	130	111	95	3	1	12
23	137	122	108	3	1	10
24	124	112	97	3	1	11

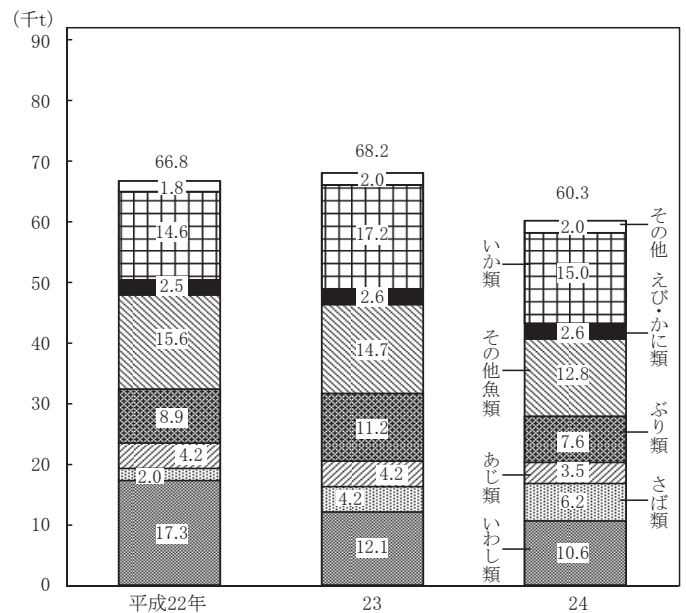
資料 北陸農政局「石川農林水産統計年報」

主な林野副産物（きのこ類）



資料 石川県森林管理課

主な魚種別漁獲量



資料 北陸農政局「海面漁業生産統計調査」

漁 業 経 営 体

年 次	漁 業 経 営 体 数			動 力 漁 船	
	総 数	個人経営	団体経営	隻 数	総 ト ン 数
平成16年	2,388	2,246	142	2,109	15,679.90
18	2,181	2,054	127	1,971	14,863.44
20	2,189	2,088	101	1,551	13,085.60

注) 平成19年から毎年の調査を行わなくなった。

資料 農林水産省「漁業センサス」、北陸農政局「海面漁業生産統計調査」