

# 石川统计

中文版



2014



## 县 旗 (県 旗)

石川县的县标设计取自“石川”的文字字形和石川县的地形。其底色为蓝色，象征了日本海，多样的植被，清冽的水源和干净空气等石川县优美的自然环境。

「石川」の文字と石川の地形をデザイン化したものです。  
地色の青は、日本海と豊かな緑・清い水・澄んだ空気という恵まれた石川の自然環境を表します。

## 目 录 (目 次)

石川县在世界位置	世界からみた……	1	特 产	特 産 品……	12
	石川県のすがた		社会福利・健康	社会福祉・健康……	13
自然状况	自 然……	2~3	教育・文化・体育	教育・文化……	14~15
人 口	人 口……	4		・スポーツ	
国际交流	国際交流……	5	生 活	生 活……	16
农林水产业	農林水産業……	6	财 政	財 政……	17
工 业	工 業……	7	石川县在全国的	全国からみた……	18
工资・劳动	賃金・労働……	8	位置	石川県のすがた	
商业・国际贸易	商業・国際ビジネス…	9	市町别人口・面积	市 町 別……	19
运 输	運 輸……	10		人口・面積	
观 光	観 光……	11	石川县的市町	石川県の市町……	20

## 封 面 说 明

《截金彩色木雕盒子「华鸟」》 (kirikanesaishikimokutyogosu Katyo)

西出 大三 作 (Nishide Daizō) 1980年制作 石川县立美术馆所藏

截金是指将金箔切成细线或细小的方形，制成细致花纹的一种装饰技法，主要用于从平安时代到镰仓时代的佛像以及佛画。细小的金箔片以及细线具有金箔强大的光泽，产生出一种独特幻想的气氛。本作品从鸟儿略微张开的嘴里窥视到的一点点朱红以及纯洁无瑕的黑色瞳孔、胖乎乎的姿态都竟显其可爱之处。另一方面由菱形组成的花纹以及脸颊和尾羽处细小而强劲有力的截金装饰给作品赋予生命力和庄严感，释放出让人震撼地的魅力。

作者西出大三出生于石川县加贺市，是重要无形文化遗产“截金”的保持者（人间国宝）。从毛胚的成型到截金装饰全部出自他本人之手。

## 表 紙 说 明

截金彩色木雕合子「华鸟」(きりかねさいしきもくちょうごうす「かちょう」)

西出 大三(にして だいそう)作

昭和55年制作 石川県立美術館所藏

截金（きりかね）とは、細い線や細かい方形に切り抜いた金箔を貼って、繊細な模様を描く技法で、主に平安時代から鎌倉時代の仏像や仏画に用いられている。細かな箔片や細い線も、箔特有の強い輝きがあり、独特の幻想的な雰囲気を生み出す。本作は、わずかに開いた嘴（くちばし）からのぞく赤と無垢な黒い瞳、ふっくらとした姿に愛らしさを感じさせる反面、菱形を組み合わせた花模様、頬と尾羽に施された細く強い線などの截金装飾が、生命力と荘厳さを加え、心を揺さぶる魅力を放つ。作者の西出大三は石川県加賀市出身で、重要無形文化財「截金」保持者（人間国宝）。素地の成形から截金装飾まですべて自らの手で行った。

# 石川县在世界位置

## (世界からみた石川県のすがた)

项 目	单 位	石 川 县	日 本	调查年	美 国	中 国	调查年
项 目	单 位	石 川 县	日 本	调查年	アメリカ	中 国	调查年
面积 面積	km <sup>2</sup>	4,186.21	377,961.73	2013	9,629,091	9,596,961	2011
年間降水量 年間降水量	mm	金沢 金沢 2,399	東京 東京 1,529	1981～2010 平均値 平均値	ニューヨーク ニューヨーク 1,145 [1982～2010]	北京 北京 534	1981～2010 平均値 平均値
最高气温 最高気温	※ 1 °C	金沢 金沢 27.0(8)	東京 東京 27.4(8)	1981～2010 平均値 平均値	ニューヨーク ニューヨーク 25.3(7) [1982～2010]	北京 北京 26.7(7)	1981～2010 平均値 平均値
最低气温 最低気温	※ 1 °C	金沢 金沢 3.8(1)	東京 東京 6.1(1)	1981～2010 平均値 平均値	ニューヨーク ニューヨーク 1.0(1) [1982～2010]	北京 北京 －3.1(1)	1981～2010 平均値 平均値
人口 人口	※ 1 千人 千人	1,159(10)	127,263(9)	2013	311,592	1,344,100	2011
少年＜不足15歳＞人口比例 年少人口比率＜15歳未満＞	※ 1 %	13.4(10)	12.9(9)	2013	19.8 [2010]	22.9 [2000]	2000,2010
老年＜65歳以上＞人口比例 老年人口比率＜65歳以上＞	※ 1 %	26.1(10)	25.0(9)	2013	13.0 [2010]	7.1 [2000]	2000,2010
平均寿命＜男性＞ 平均寿命＜男＞	年 年	79.71	79.59	2010	76	72	2009
平均寿命＜女性＞ 平均寿命＜女＞	年 年	86.75	86.35	2010	81	76	2009
出生率＜毎千人＞ 出生率＜千人当たり＞	人 人	8.3	8.2	2012	13.5 [2009]	11.9 [2011]	2009,2011
死亡率＜毎千人＞ 死亡率＜千人当たり＞	人 人	10.6	10.0	2012	7.9 [2009]	7.1 [2011]	2009,2011
经济增长率＜实际＞ 経済成長率＜実質＞	%	※ 2 0.3	※ 2 0.3	2011	1.8	9.2	2011
国（县）内生产总值＜名目＞ 国（県）内総生産＜名目＞	百万美元 US百万ドル	※ 2 53,351	5,904,672	2011	14,991,300	7,203,784	2011
人均国（县）内生产总值＜名目＞ 1人当たり国（県）内総生産＜名目＞	美元 USドル	※ 2 45,743	46,192	2011	47,882	5,439	2011
劳动时间＜每周・制造业＞ 労働時間＜1週間当たり・製造業＞	時間 時間	39.3	37.6	2012	40.8	...	2008
失业率 失業率	%	3.7	4.3	2012	8.9 [2011]	4.2 [2008]	2008,2011
交通事故死亡率＜毎10万人＞ 交通事故死者数＜10万人当たり＞	人 人	5.2	3.4	2013	11.0	5.1	2009
移动电话入网率＜毎百人＞ 携帯電話契約数＜百人当たり＞	合同数 契約数	※ 2 92.1	※ 2 106.7	2012	105.91	73.19	2011

※1 ( ): 月 月, [ ]: 西历 西暦

※2 年度値 年度値

資料 国土交通省国土地理院、総務省統計局、石川县统计信息室、(公財)矢野恒太記念会「用数据看的县况」

資料 国土交通省国土地理院、総務省統計局、石川県統計情報室、(公財)矢野恒太記念会「データでみる県勢」



## 自然状况（自然）

石川县位于日本本州的中央，南北狭长，由伸向日本海并呈丘陵地形的能登地区和壮观的白山山脉，广阔的平原构成的加贺地区两部分组成。

石川县四季分明，县内有以丰富的高山植物群落，大片的山毛榉原始林和大型哺乳类动物宝库而闻名的白山国立公园，拥有美丽的海岸的能登半岛国定公园，越前加贺海岸国定公园等。

石川県は、本州のほぼ中央部に位置し、南北に細長く、日本海に突き出した丘陵性の能登地域と白山山系や平野が発達した加賀地域から成り立っています。

県内には、優れた高山植物群落や広大なブナの原生林、大型ほ乳類の宝庫として知られる白山国立公園や美しい海岸美を誇る能登半島国定公園、越前加賀海岸国定公園などがあり、その四季は変化に富んでいます。



能登半岛国定公园（9,672ha）  
（能登半島国定公園）



越前加贺海岸国定公园（9,794ha）  
（越前加賀海岸国定公園）



白山国立公园（49,900ha）  
（白山国立公園）



## 自然状况 (自 然)

### 主 要 山 岳 (主 な 山 岳)

(m)

地 区 地 域	山 岳 名	所 在 地 所 在 地	海 拔 標 高
加 賀	大 日 山	加 賀 市	1,368
	白 山	白 山 市	2,702
能 登	宝 達 山	宝 達 志 水 町	637
	高 洲 山	輪 島 市	567

資料 国土交通省国土地理院  
資料 国土交通省国土地理院

### 主 要 河 流 (主 な 河 川)

(km)

河 流 名 河 川 名	全 長	水 源 地
手 取 川	65.65	白山市, 白山
犀 川	34.50	金沢市, 奈良岳
浅 野 川	28.93	金沢市, 順尾山

資料 石川县河川課  
資料 石川県河川課

### 湖 泊 (湖 沼)

湖 沼	所 在 地	面 積	最 大 深 度 最大水深
柴 山 潟	加 賀 市	km <sup>2</sup>	m
柴 山 潟	加 賀 市	1.77	4.9
木 場 潟	小 松 市	1.09	6.3
河 北 潟	金沢市, 河北市, 津幡町, 内灘町	4.13	6.5

資料 環境省  
資料 環境省

### 气 象 (気 象)

年 別	气 温			平均湿度	降 雨 量	日照时间	天气日数		
年 次	平 均	最高気温 最高の極値	最低气温 最低の極値	平均湿度	降 水 量	日照時間	晴 快晴	雨 雨天	雪 雪
	℃	℃	℃	%	mm	時間	日	日	日
2 0 1 1	14.8	35.8	−4.0	71	2,467.0	1,718.3	20	186	69
2 0 1 2	14.8	36.8	−3.9	71	2,675.5	1,836.1	12	187	72
2 0 1 3	15.0	35.4	−4.0	70	3,318.0	1,868.3	15	181	69

資料 金沢地方气象台  
資料 金沢地方气象台

## 人 口 (人 口)

石川县的人口据2010年的人口普查为1,169,788人，与5年前（2005年）的普查相比，减少了4,238人（0.36%）。

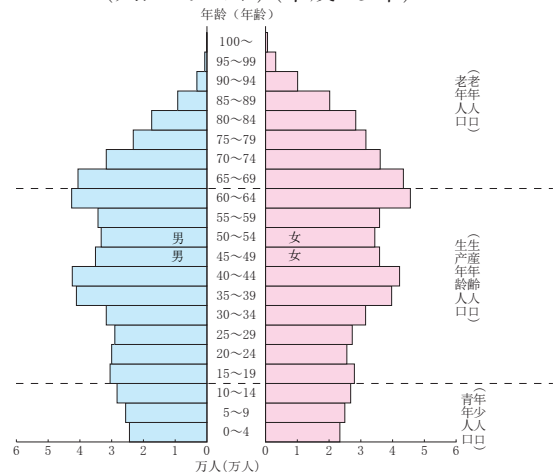
根据石川县的人口推算，截至2013年10月1日，石川县的人口为1,159,015人，比去年减少了3,938人（0.34%）。

石川県の人口は、2010年の国勢調査では1,169,788人で、5年前の調査(2005年)に比べ、4,238人(0.36%)減少しました。

また、石川県が行った人口推計によると、2013年10月1日現在の人口は1,159,015人となっており、前年に比べ3,938人(0.34%)減少しました。

資料 总务省统计局，石川县统计信息室  
資料 総務省統計局，石川県統計情報室

人 口 梯 型 结 构 （2013 年）  
（人口ピラミッド）（平成 25 年）



人 口 変 化（毎年10月1日）  
（人口の推移）（各年10月1日）

年 別 年 次	人 口			比 上 次 増 加 数 前回に対する増加数	人口密度 人口密度 (1km <sup>2</sup> 当たり)	戸 口 数 世 帯 数	毎 戸 人 員 1世帯当たり人員
	総 数 総 数	男 男	女 女				
1 9 7 5	1,069,872	518,594	551,278	67,452	255.0	300,680	3.56
1 9 8 0	1,119,304	542,782	576,522	49,432	266.7	322,071	3.48
1 9 8 5	1,152,325	557,664	594,661	33,021	274.5	338,066	3.41
1 9 9 0	1,164,628	562,684	601,944	12,303	278.3	361,157	3.22
1 9 9 5	1,180,068	570,835	609,233	15,440	282.0	390,212	3.02
2 0 0 0	1,180,977	572,244	608,733	909	282.2	411,341	2.87
2 0 0 5	1,174,026	567,060	606,966	△ 6,951	280.5	424,585	2.77
2 0 1 0	1,169,788	564,972	604,816	△ 4,238	279.5	441,170	2.65
2 0 1 3	1,159,015	560,736	598,279	※1 △ 10,773	276.9	452,067	2.56
2010(全国)	128,057,352	62,327,737	65,729,615	※2 289,358	343.4	51,950,504	2.46

資料 总务省统计局，石川县统计信息室  
資料 総務省統計局，石川県統計情報室

※1 2010年比較増加人数  
2010年に対する増加数

※2 2005年比較増加人数  
2005年に対する増加数

企业分类就业人口（15岁以上）（毎年10月1日）  
（産業別就業人口）（15歳以上）（各年10月1日）

企 业 分 类 産 業 別		2005		2010		2010(全国)	
		就业人数 就業者数	比 例 構成比	就业人数 就業者数	比 例 構成比	就业人数 就業者数	比 例 構成比
总 数	総 数	593,877	100.0	582,449	100.0	59,611,311	100.0
农 业 , 林 业	農 業 , 林 業	20,646	3.5	15,775	2.7	2,204,530	3.7
渔 业	漁 業	2,752	0.5	2,627	0.5	176,885	0.3
矿业, 采石业, 黄砂采集业	鉱業, 採石業, 砂利採取業	254	0.0	204	0.0	22,152	0.0
建设业	建 設 業	57,516	9.7	48,889	8.4	4,474,946	7.5
制造业	製 造 業	116,256	19.6	110,016	18.9	9,626,184	16.1
电・气・供热・水道业	電気・ガス・熱供給・水道業	2,775	0.5	2,673	0.5	284,473	0.5
信息通信产业	情 報 通 信 業	10,552	1.8	11,468	2.0	1,626,714	2.7
运输业, 邮政业	運 輸 業 , 郵 便 業	25,795	4.3	27,202	4.7	3,219,050	5.4
批发业, 零售业	卸 売 業 , 小 売 業	105,848	17.8	97,583	16.8	9,804,290	16.4
金融业, 保险业	金 融 業 , 保 険 業	13,748	2.3	13,485	2.3	1,512,975	2.5
房地产业, 物品租赁业	不動産業, 物品貸付業	7,110	1.2	6,918	1.2	1,113,768	1.9
学术研究, 专门・技术服务业	学術研究, 専門・技術サービス業	14,264	2.4	14,714	2.5	1,902,215	3.2
酒店业, 餐饮服务业	宿泊業, 飲食サービス業	37,918	6.4	36,492	6.3	3,423,208	5.7
生活相关服务业, 娱乐业	生活関連サービス業, 娯楽業	22,831	3.8	21,856	3.8	2,198,515	3.7
教育, 学习支援业	教 育 , 学 習 支 援 業	26,757	4.5	26,134	4.5	2,635,120	4.4
医疗, 福利	医 療 , 福 祉	54,463	9.2	64,283	11.0	6,127,782	10.3
复合服务业	複 合 サ ー ビ ス 事 業	8,255	1.4	4,635	0.8	376,986	0.6
服务业	サービス業(他に分類されないもの)	38,404	6.5	30,585	5.3	3,405,092	5.7
不能分类产业	公務(他に分類されるものを除く)	20,575	3.5	19,309	3.3	2,016,128	3.4
	分類不能の産業	7,158	1.2	27,601	4.7	3,460,298	5.8

資料 总务省统计局  
資料 総務省統計局

## 国际交流（国際交流）

2012 年石川县的出国人数为 104,692 人，与前年相比增加了 10.9%。

2012 年末，目前石川县内外国居民登记人数为 10,601 人，按照国别，最多的是中国 5,110 人，其次按顺序分别是韩国・朝鲜 1,755 人、巴西 832 人、菲律宾 603 人、越南 572 人、印度尼西亚 355 人。

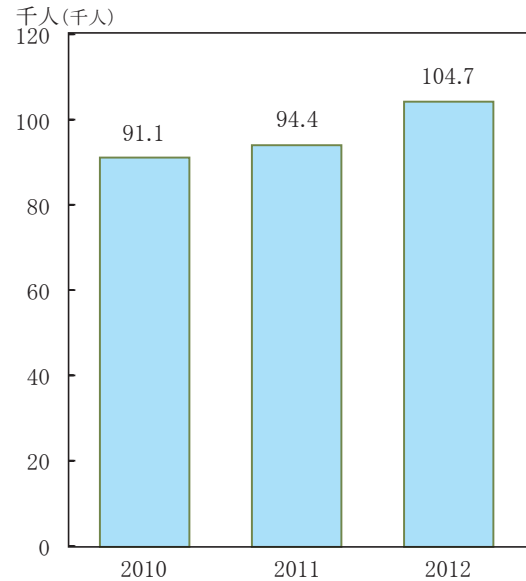
截至 2012 年 7 月 1 日，县内教育机关接受的外国留学生总数为 1,562 人。按地域划分分别是：亚洲 1,474 人，欧洲 30 人，北美 9 人。

2012 年の石川県の出国者数は 104,692 人で、前年に比べて 10.9%増加しています。

2012 年末現在の県内の外国人住民登録者数は 10,601 人で、国別で最も多いのは中国 5,110 人となっており、次に韓国・朝鮮 1,755 人、ブラジル 832 人、フィリピン 603 人、ベトナム 572 人、インドネシア 355 人などの順になっています。

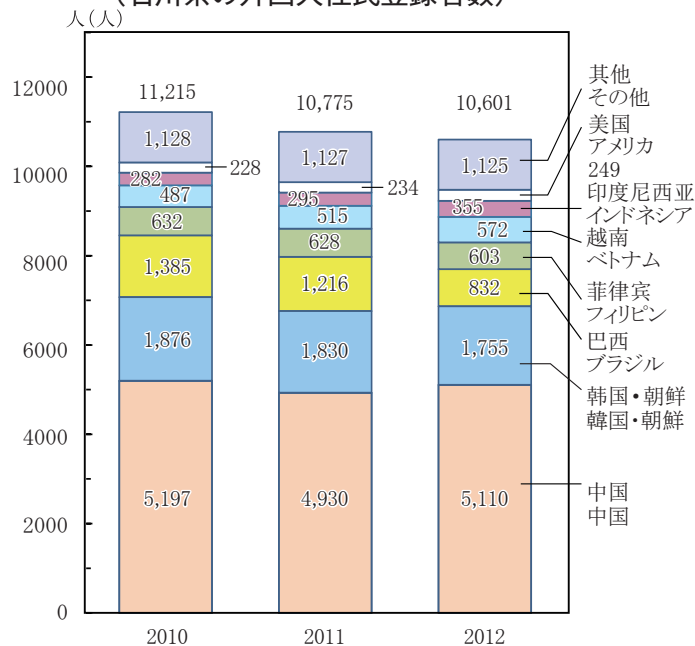
外国人留学生は 2012 年 7 月 1 日現在、県内教育機関が受け入れているのは 1,562 人で、地域別ではアジア 1,474 人、ヨーロッパ 30 人、北米 9 人などとなっています。

石川县出国人数  
(石川県の出国者数)



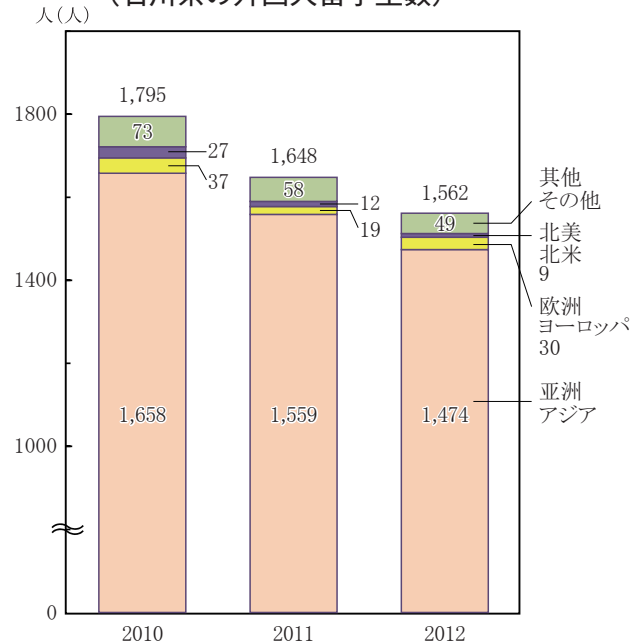
資料 法務省  
資料 法務省

石川县外国居民登记人数  
(石川県の外国人住民登録者数)



※到2011年，根据外国人登记法登记的外国人数  
※2011年までは外国人登録法に基づく外国人登録者数  
資料 石川县国際交流課  
資料 石川県国際交流課

在石川县外国留学生数  
(石川県の外国人留学生数)



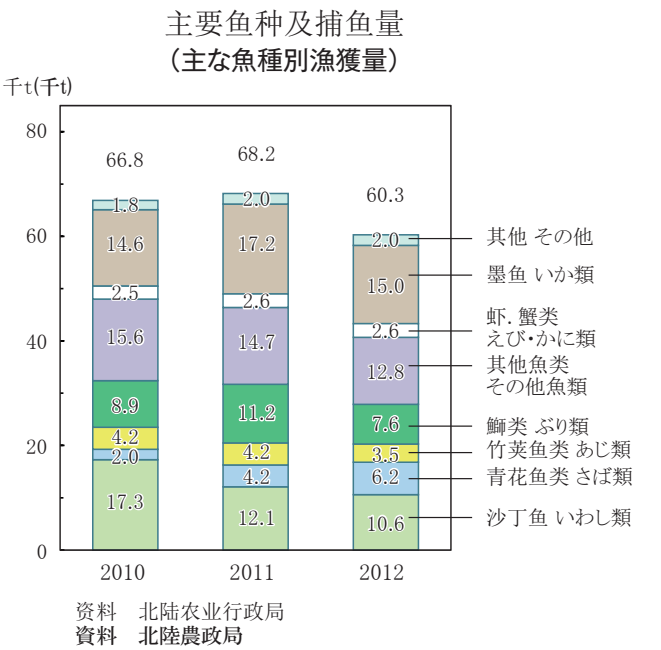
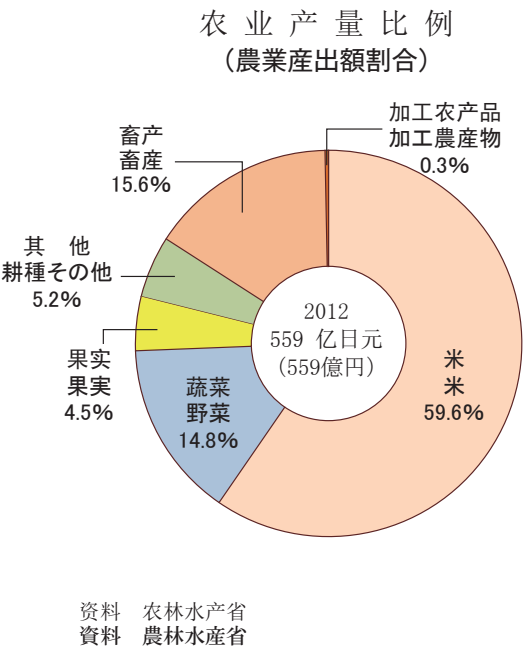
資料 石川县国際交流課  
資料 石川県国際交流課



农林水产业（農林水産業）

石川县三面被日本海包围，县内的土地面积中，森林和农业用地占了8成。  
这些资源在农林水产业中得到充分利用，起到了稻米、水产品等食物供给以及治山养水的作用。  
石川县在培养确保“强型”中坚力量、推进附加值高、销路好农林水产品供给的同时，支持本地区以及全体县民致力于农林水产业多功能性的保护及发挥。

石川県は、周囲を日本海に囲まれ、県土の8割を森林と農地が占めています。  
農林水産業は、これらを活用し、米や水産物等の食料供給をはじめ、治山や水源かん養といった役割を担っています。  
県では、「力強い」担い手の育成・確保や、付加価値の高い「売れる」農林水産物の供給を推進するとともに、地域や県民全体での、農林水産業の多面的機能の保全・発揮に向けた取組みを支援しています。



主要农产品  
(主な農産物)

年 别 年 次	米 米		蔬 菜 菜		果 实 樹		饲 养 头 数			
	耕种面积 作付面積	产 量 収穫量	耕种面积 作付面積	产 量 収穫量	栽培面积 栽培面積	产 量 収穫量	奶 牛 乳用牛	食肉牛 肉用牛	猪 豚	产蛋鸡 採卵鶏
	ha	t	ha	t	ha	t	頭(頭)	頭(頭)	頭(頭)	千只(千羽)
2 0 1 0	26,400	138,300	2,181	51,680	836	6,076	4,210	3,170	...	...
2 0 1 1	26,000	137,300	2,158	54,101	829	6,518	4,330	2,830	36,100	1,358
2 0 1 2	26,400	138,900	2,185	53,063	776	7,194	4,260	2,960	35,400	1,328

資料 北陸农业行政局  
資料 北陸農政局

主要树种分类及木材产量  
(主要樹種別素材生産量)

年 别	合 计	针 叶 树	杉 树	赤 松	柏 树	其 他	阔 叶 树
年 次	合 計	針 葉 樹	す ぎ	あ っ 松 く ま つ	ひ の き	そ の 他	広 葉 樹
2 0 1 0	130	111	95	3	1	12	19
2 0 1 1	137	122	108	3	1	10	15
2 0 1 2	124	112	97	3	1	11	12

資料 北陸农业行政局  
資料 北陸農政局

## 工 业 (工 業)

2012 年制造品上市額は 2 兆 4,334 億日元，和前年相比，减少了 48 億日元（0.2%）。本县工业主要组成部门机械（1 兆 6,659 億日元）、纤维（1,961 億日元）、食品（1,529 億日元）占到总数的 82.9%。

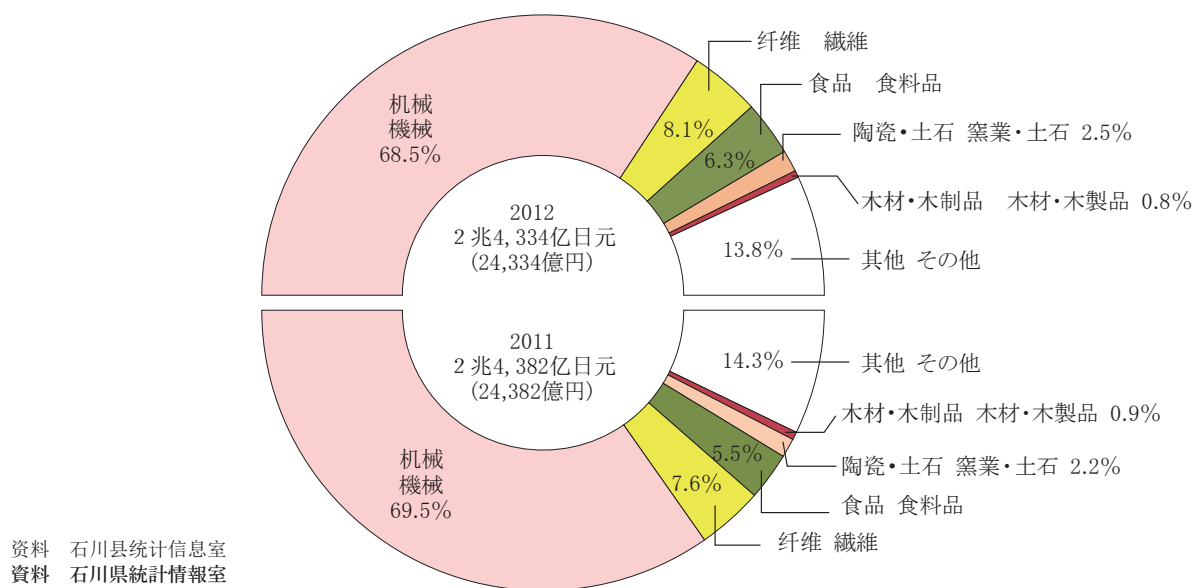
在当今全球化、人口减少的时代，为了在地域竞争、全球竞争中胜出，本县在通过产学之间的联合，创造和培育出继往开来的下一代新产业的同时，努力策划培养和确保支撑本县产业的综合性人才。另外，细致精心的支持地方产业的稳定经营和基础强化。

2012 年中の製造品出荷額等は 2 兆 4,334 億円で、前年に比べると 48 億円（0.2%）の減少となりました。本県工業の主な部門である機械（1 兆 6,659 億円）、繊維（1,961 億円）、食料品（1,529 億円）で全体の 82.9% を占めています。

県では、グローバル化・人口減少時代における地域間競争・グローバル競争を勝ち抜くため、産学間の連携による次世代を担う新産業の創出・育成を行うとともに、本県の産業を支える人材の総合的育成、確保を図ることとしております。また、地場産業の経営安定や基盤強化についてもきめ細かな支援を行ってまいります。

产业分类产品出厂额等比例

（産業部門別製造品出荷額等割合）



产业分类企业数，从业人数，产品出厂额等

（産業部門別事業所数、従業者数、製造品出荷額等）

年別及部門分類 年次及び部門別	企 業 数 事業所数				从業人数 従業者数				产品出厂额等 製造品出荷額等			
	石川県 石川県		全 国		石川県 石川県		全 国		石川県 石川県		全 国	
	実 数	比 例	実 数	比 例	実 数	比 例	実 数	比 例	実 数	比 例	実 数	比 例
	実 数	構 成 比	実 数	構 成 比	実 数	構 成 比	実 数	構 成 比	実 数	構 成 比	実 数	構 成 比
		%		%	人(人)	%	人(人)	%	10億日元 10億円	%	10億日元 10億円	%
2010	3,190	-	224,403	-	93,901	-	7,663,847	-	2,374.2	-	289,107.7	-
2011	3,296	-	233,186	-	90,881	-	7,472,111	-	2,438.2	-	284,968.8	-
2012	3,110	100.0	216,262	100.0	92,296	100.0	7,425,339	100.0	2,433.4	100.0	288,727.6	100.0
纤 維 織 維	571	18.4	15,010	6.9	10,907	11.8	286,148	3.8	196.1	8.1	3,922.8	1.3
机 械 機 械	1,213	39.0	94,231	43.6	52,326	56.7	3,981,821	53.6	1,665.9	68.5	166,305.7	57.6
食 品 食 料 品	454	14.6	33,225	15.4	11,092	12.0	1,193,680	16.1	152.9	6.3	33,917.4	11.7
陶 瓷 ・ 土 石 窯 業 ・ 土 石	172	5.5	10,571	4.9	2,922	3.2	241,997	3.3	61.3	2.5	6,831.1	2.4
木 材 ・ 木 制 品 木 材 ・ 木 製 品	78	2.5	6,092	2.8	966	1.0	93,920	1.3	20.6	0.8	2,223.3	0.8
其 他 そ の 他	622	20.0	57,133	26.4	14,083	15.3	1,627,773	21.9	336.5	13.8	75,527.4	26.2

※ 从业人数4人以上の事企业

※ 従業者4人以上の事業所

資料 経済産業省，石川県統計信息室

資料 経済産業省，石川県統計情報室

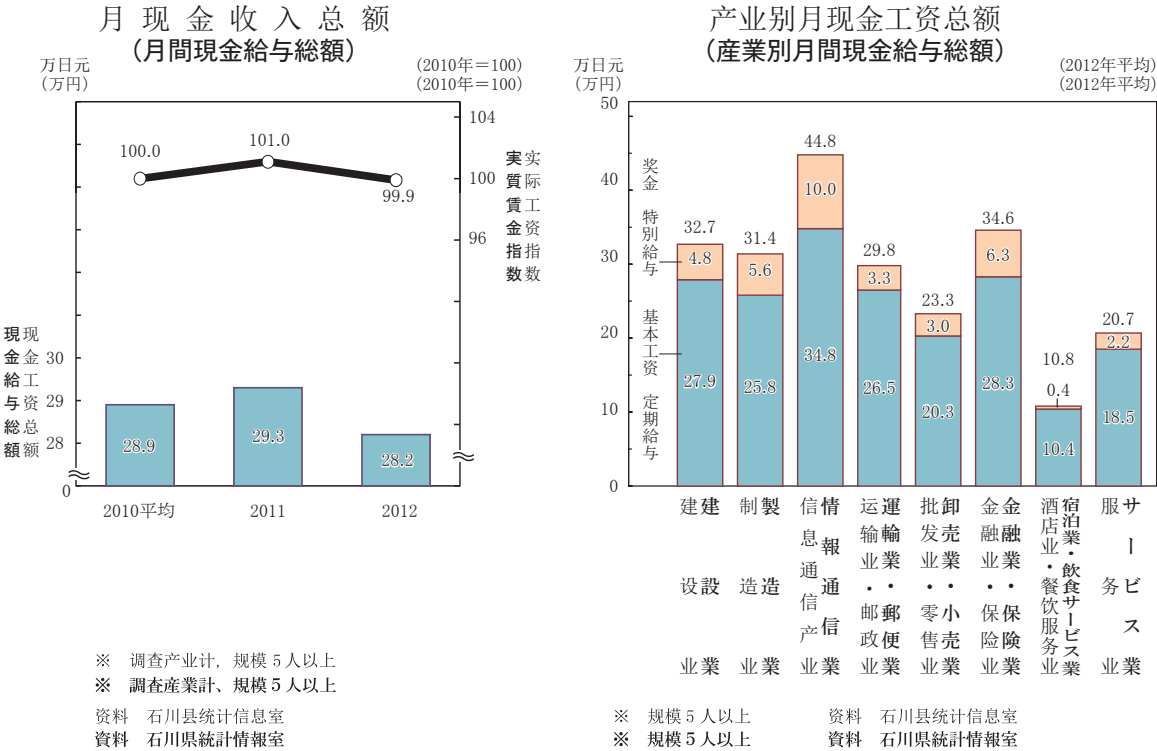
工资・劳动（賃金・労働）

为适应劳动力需求结构的变化，石川县在推动应届毕业生和妇女就业措施的同时，也着力于促进老龄人口和残疾人士的就业。

另外，缩短劳动时间，推动劳动者文体活动发展，改善女性的就业环境等，以提高劳动者福利。

労働力需給構造の変化に応じ、新規卒業者や女性等の雇用対策を推進するとともに、高齢者・障害者の雇用促進に取り組みます。

また、労働時間の短縮、勤労者の文化・体育活動の助成や、働く女性の就業環境の改善等の勤労者福祉向上を図ります。



年别上班天数，劳动时间  
(年間出勤日数、労働時間)

年 別 次	上班天数 出勤日数		总劳动时间 総実労働時間		规定内劳动时间 所定内労働時間		规定外劳动时间 所定外労働時間	
	石川县 石川県	全 国	石川县 石川県	全 国	石川县 石川県	全 国	石川县 石川県	全 国
2010	日(日) 232.8	日(日) 228.0	时间(時間) 1,808.4	时间(時間) 1,754.4	时间(時間) 1,694.4	时间(時間) 1,634.4	时间(時間) 114.0	时间(時間) 120.0
2011	234.0	228.0	1,796.4	1,747.2	1,686.0	1,627.2	110.4	120.0
2012	235.2	229.2	1,786.8	1,765.2	1,682.4	1,640.4	104.4	124.8

※ 調査産業計、規模5人以上  
※ 調査産業計、規模5人以上  
資料 石川県統計信息室  
資料 石川県統計情報室

月平均介绍一般职业状况  
(月間平均一般職業紹介の状況)

年 度	新求职申请数 新規求職申込件数	月内找工有效数 月間有効求職者数	新招工人数 新規求人数	月内招工有效数 月間有効求人人数	招工有效倍数 有効求人倍率
	件(件)	人(人)	人(人)	人(人)	倍(倍)
2010	6,210	25,269	6,540	16,015	0.63
2011	5,597	23,034	7,588	19,694	0.85
2012	5,349	22,042	8,035	21,272	0.97

※ 新毕业生之外，含临时工  
※ 新入学卒を除き、パートを含む。  
資料 石川労働局  
資料 石川労働局



商业・国际贸易（商業・国際ビジネス）

据2012经济国情普查显示，商店数为12,028家、从业人数达到81,059人、商品年销售额为3兆3,488亿日元。  
另外，2012年输出的实际业绩是2,109亿日元，其构成分别是机械器具89.6%、钢铁・金属4.9%、其他占5.5%。  
本县在策划发展繁荣代表地域形象的中心商业街的同时，支持企业充分利用建立海外办事处等网络体系开拓海外市场，扩大销路，以及强化机场，港口的功能，谋求国际商业的振兴。

2012年の経済センサス活動調査によると、商店数は12,028店、従業者数は81,059人、年間商品販売額は3兆3,488億円となっています。

また、2012年の輸出実績は2,109億円で、その構成比は機械器具89.6%、鉄鋼・金属4.9%、その他5.5%となっています。

県では、地域の顔である中心商店街の賑わい創出を図るとともに、海外事務所等のネットワークを活用した企業の海外展開・販路拡大の支援や空港・港湾の機能強化などにより国際ビジネスの振興を図っていくこととしております。

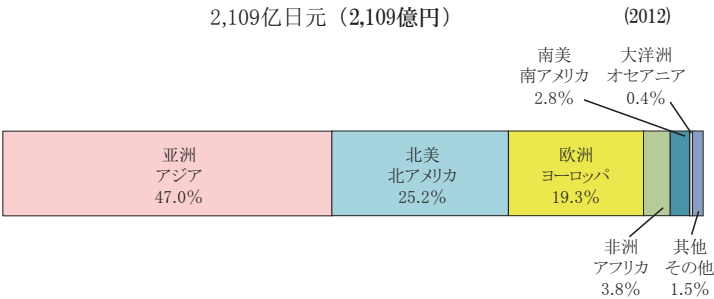
分类商店数，从业人数，年销售额  
(業種別商店数、従業者数、年間販売額)

分 類		商 店 数		从 业 人 数		年 商 品 销 售 额	
		商 店 数		従 業 者 数		年 間 商 品 販 売 額	
		石川县 石川県	全 国 全 国	石川县 石川県	全 国 全 国	石川县 石川県	全 国 全 国
		家 店	家 店	人 人	人 人	百万日元 百万円	百万日元 百万円
合 計	合 計	12,028	1,049,870	81,059	8,308,863	3,348,840	450,927,646
批 发 业	卸 売 業	3,157	267,008	26,823	2,773,073	2,291,271	340,437,783
零 售 业	小 売 業	8,871	782,862	54,236	5,535,790	1,057,569	110,489,863
各 种 商 品	各 種 商 品	35	2,632	3,624	326,549	103,018	10,982,204
纺织品・衣服・服饰相关产品小商业	織物・衣服・身の回り品小売業	1,251	107,191	5,137	460,485	84,473	7,268,134
食 品 小 商 业	飲 食 料 品 小 売 業	2,792	248,496	18,715	2,158,409	285,829	31,196,477
機 械 器 具 小 商 业	機 械 器 具 小 売 業	1,217	102,256	6,925	624,084	178,761	19,862,692
其 他 小 商 业	そ の 他 の 小 売 業	3,300	294,228	18,460	1,759,189	355,400	34,526,320
无 店 铺 小 商 业	無 店 舗 小 売 業	276	28,059	1,375	207,074	50,088	6,654,036

資料 経済産業省  
資料 経済産業省

往 各 地 域 出 口 額 比 例  
(仕向地域別輸出金額割合)

2,109亿日元 (2,109億円)



資料 石川县产业政策課, JETRO金沢  
資料 石川県産業政策課、ジェトロ金沢

各机场，港口进出口贸易额  
(各港の輸出入貿易額)

名 称	出 口	进 口
名 称	輸 出	入
小 松 机 场	百万日元 百万円	百万日元 百万円
小 松 空 港	28,589	25,591
金 泽 港	98,585	55,419
七 尾 港	89	65,301
合 計	127,263	146,311

資料 大阪海关  
資料 大阪税関

## 运 输 (運 輸)

在公路建设方面，在促进高规格公路干线的整備，加强与三大都市圈联系的同时，石川县旨在完善东西南北的公路干线，建设促进广泛交流、地区合作的交通基础设施。

小松机场方面，在实现扩大旅客货物、扩充航线的同时，也在积极应对噪声等，营造周边良好的生活环境。

能登机场于 2003 年 7 月投入使用，由于与首都圈的通航大幅缩短了两地之间的距离，不仅扩大了人员往来，另一方面，机场作为当地的基础设施得到了有效利用，为振兴当地带来了良好效果。

关于北陆新干线，石川县为早日实现在 2014 年底金泽站的开通和金泽敦贺间的早日竣工及至大阪间的标准规格新干线的早日全线贯通，正日复一日地努力奋斗。

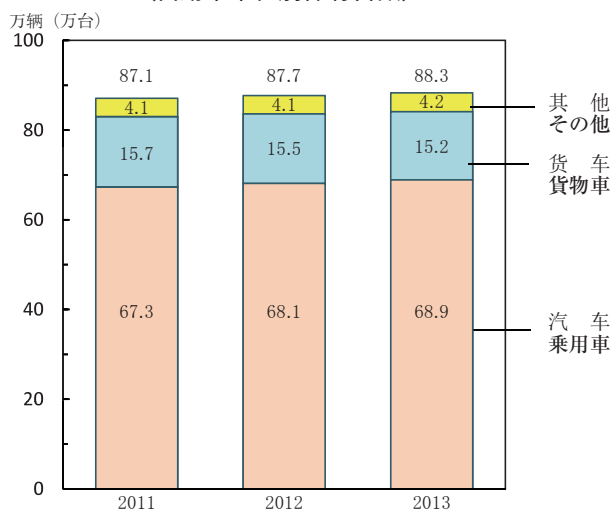
道路整備では、高規格幹線道路の整備を促進し、三大都市圏との連絡強化を図るとともに、東西南北の幹線道路を整備し、広域交流・地域連携の交通基盤構築を目指します。

小松空港については、旅客・貨物の需要開拓と航空路線の拡充を図るとともに、騒音対策など周辺的生活環境整備にも積極的に取り組んでいます。

能登空港については、2003 年 7 月に開港し、首都圏との移動時間が大幅に短縮されたことにより、交流人口の拡大が図られているとともに、空港を地域の拠点施設として有効活用することで地域の活性化に効果をもたらしています。

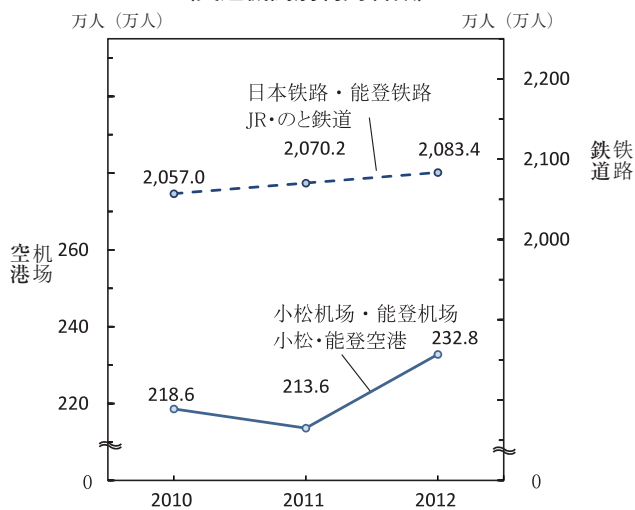
北陸新幹線については、2014 年度末までの金沢開業をはじめ、金沢・敦賀間の大幅な工期短縮による早期完成、大阪までのフル規格による早期全線整備に向けて努力しています。

汽车车种分类持有数  
(自動車車種別保有台数)

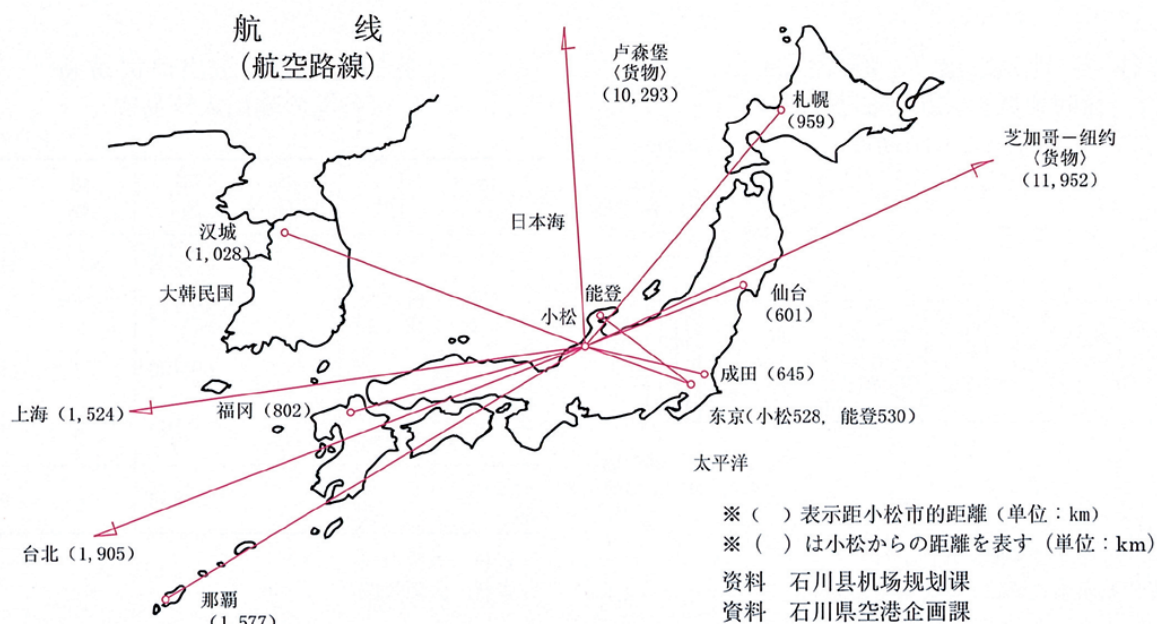


資料 北陸信越運輸局石川運輸分局  
資料 北陸信越運輸局石川運輸支局

使用交通工具人数  
(交通機関別利用者数)



資料 石川県机场规划課，新幹線・交通対策監室，西日本旅客鉄道（株）  
資料 石川県空港企画課，新幹線・交通対策監室，西日本旅客鉄道（株）



## 观 光（観 光）

石川县有很多颇具魅力的旅游资源，自然风光优美，传统文化悠久。2012 年有 2,105 万 5 千人次的游客来访至此。

能登半岛外海波澜壮阔，内海则是平静内敛的海湾，不同风格的海岸形成对比，美不胜收。中能登有临靠七尾湾的和仓温泉，每年有近百万游客慕名尽享能登的风土人情和美食。

县政府所在地的金泽市，至今仍保留着以城堡为中心发展起来的城市风貌。市中心有日本三大名园之一的兼六园，金泽城和武士房屋等，游客还能欣赏到加贺友禅等传统工艺。另外，金泽也是泉镜花，德田秋声，室生犀星等日本近代著名文学家辈出的地方。

在南加贺地区有以日本三大名山之一的白山为主的白山国立公园，因其广阔的林海和高山植物群落而闻名。山麓处有水量丰沛的温泉和景观壮阔，设施完备的白山麓滑雪场区。

石川县是全日本屈指可数的温泉胜地，除了山中，山代，片山津，栗津构成的加贺温泉乡以及和仓温泉外，因其舒适的住宿条件和周到的服务，每年吸引 215 万多游客到访。温泉胜地周边还有越前加贺海岸国定公园，那谷寺，高尔夫球场等，形成了集九谷烧，山中漆器等传统产业于一体的大型旅游观光地。

本県には、豊かな自然や伝統文化など、魅力ある観光資源が数多くあり、2012 年には 2,105 万 5 千人の観光客が訪れています。

能登半島は外浦の豪快な奇勝と内浦の波静かな入り江が対照的な海岸美を見せており、中能登には、七尾湾に臨む和倉温泉があり、年間 100 万人近くの温泉客が能登の人情と味を楽しんでいます。

県都金沢市は、城下町の面影を今に残し、市の中央には、日本三名園の一つ兼六園や金沢城、武家屋敷などがあり、加賀友禅等の伝統工芸もみることができます。また、金沢は泉鏡花、徳田秋声、室生犀星など優れた日本近代文学者を輩出しています。

南加賀地方には日本三名山の一つ白山を中心とした白山国立公園があり、広大な樹海と高山植物の群落を誇っています。山麓には、豊富な湯量の温泉や雄大な展望と施設の充実した白山麓スキー場群があります。

山中、山代、片山津、栗津からなる加賀温泉郷は和倉温泉とともに全国有数の温泉地として快適な宿泊施設とゆきとどいたサービスで、年間 215 万人以上の温泉客をもてなしています。温泉地の周辺には、越前加賀海岸国定公園、那谷寺、ゴルフ場等があり、九谷焼、山中漆器などの伝統産業と一体となった一大観光地を形成しています。



总持寺（総持寺）



兼六园（兼六園）

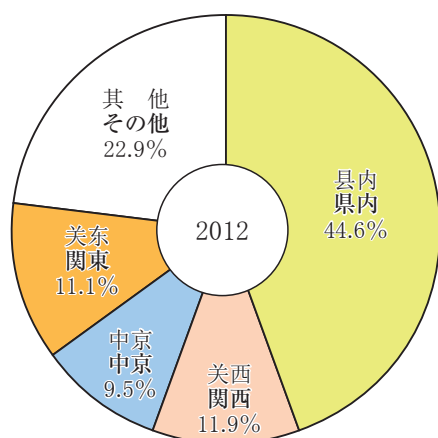


金泽城（金沢城）



鹤仙溪（鶴仙溪）

从各地来的观光客比例（推算）  
（発地別観光客数割合）（推計）  
21,055千人（千人）



資料 石川县観光振興課  
資料 石川県観光振興課



## 特 产 (特 産 品)

石川县的特产中,有由日本的经济产业大臣指定为“传统工艺品”的以下 10 种产品;以及和纸,美川佛龕,桐工艺,桧工艺,珠洲烧,加贺毛针品等被指定为“石川县传统工艺品”的 6 种产品;除此之外,还有大樋烧,加贺象嵌,乡土玩具等工艺品,名品糕点和乡土菜肴等。

経済産業大臣から「伝統的工芸品」として以下の10品目が、また「石川県伝統工芸品」として和紙、美川仏壇、桐工芸、檜細工、珠洲焼、加賀毛針の6品目が指定されています。このほか本県の特産品として、大樋焼、加賀象嵌、郷土玩具等の工芸品、銘菓、郷土料理などがあります。

传统的工艺品一览 (伝統的工芸品一覧)

(2012)

項 目	目 目	企 业 数 企 業 数	生 产 额 生 産 額
九 谷 烧	..... 各色彩绘装饰(在上釉的陶瓷器上描绘图案后再烧制)富于特色,使用绿、黄、红、紫、藏青五色,有时最后还要使用金银等。因时代和窑口不同,也呈现出不同的作品风格。	276	4,660
九 谷 烧	..... さまざまな色絵装飾(上絵付)に特徴があり、五彩(緑・黄・赤・紫・紺青)が使われ、最後に金や銀が使われることもある。時代や窯によって作風が異なる。		
山中漆器	..... 其特点为使用轆轤旋的技艺,其技法有数十种之多。描绘上奢华的泥金浮花画的茶具、尤其是茶瓶的工艺受到了公认。	317	10,000
山中漆器	..... ろくろを使った挽物技術が特色で、その手法は数十種に及ぶ。豪華な高蒔絵を施した茶道具、特に棗の制作には定評がある。		
轮 岛 塗	..... 其特点为坚固的涂漆和唯美的装饰,作为日本具有代表性的漆器获得了高度评价。	525	4,300
輪 島 塗	..... 堅牢な塗りと加飾の優美さを特徴とし、日本を代表する漆器として高く評価されている。		
加贺友禅	..... 以写实性的花草图案为主的绘画风格,使用多彩浓重的色调将三种颜色晕开的表现手法和友禅五彩(胭脂红,蓝,土黄,草色,紫红色)。	238	3,580
加賀友禅	..... 写実的な草花模様を中心とした絵画調の柄で、多彩で濃い色調と三色ぼかしの表現や友禅五彩(胭脂、藍、黄土、草、古代紫)が使われている。		
金泽佛龕	..... 最大特点是因继承了加贺泥金画传统,因而具有泥金画的高雅之美和持久性,奢华的成品兼具工艺美术品的风格。	38	300
金沢仏壇	..... 加賀蒔絵の伝統を受けた上品な蒔絵の美しさと耐久性が最大の特色で、豪華な仕上がりは美術工芸品の風格を兼ね備えている。		
七尾佛龕	..... 雕刻精美,其中用竹篾嵌合的眼镜式隔扇为其独有,泥金画的反复多涂的突出部分全部用含抛光粉的涂漆做成凹凸状,并贴以美丽的鲍鱼贝壳制成螺钿。	27	500
七尾仏壇	..... 精密な彫刻、中でも竹ヒゴではめ合わせた眼鏡障子は独特で、蒔絵の肉盛りはすべて錆上げであわびの青貝を使用している。		
金 泽 箔	..... 将生金块均匀延展成其万分之 4 毫米以下的厚度,技术独特精湛,无人能及,占全日生产量的 98% 以上。	106	2,669
金 沢 箔	..... 金の地金を 1 万分の 4 ミリ以下の厚さまで均一に広げる技術は、他の追随を許さず、全国生産の 98% 以上を占めている。		
金泽漆器	..... 其特点为日常家用器具,茶具的单品制作。在加贺泥金画上也运用了螺钿,平脱,蛋壳等技法。	21	120
金沢漆器	..... 室内調度品、茶道具などの一品制作が特徴である。加賀蒔絵に螺鈿・平文・卵殻などの技法も使われている。		
牛 首 纺	..... 用较粗且有结头的丝线织成,具有富于野趣的朴素之美和独特的风格。又名“锤钉纺”,足见其坚韧程度。	5	184
牛 首 紬	..... 太く節のある絹糸で織るため、野趣に富んだ素朴な美しさを持ち、独特の味わいがある。別名「釘抜紬」と呼ばれるほど丈夫である。		
加 贺 绣	..... 始于花样染色装饰,其特点为刺绣,夹层立体绣等晕织和具有立体感的领先工艺以及奢华细腻的表现手法。	5	14
加 賀 繡	..... 模様染の加飾として始まったため、刺し繡や肉入れ繡などぼかしや立体感のある技法が発達し、豪華で繊細な表現が特色である。		

資料 石川县传统产业振兴室

資料 石川県伝統産業振興室



九谷烧陶瓷 (九谷焼)



轮岛塗漆器 (輪島塗)



加贺友禅印染 (加賀友禅)

社会福祉・健康（社会福祉・健康）

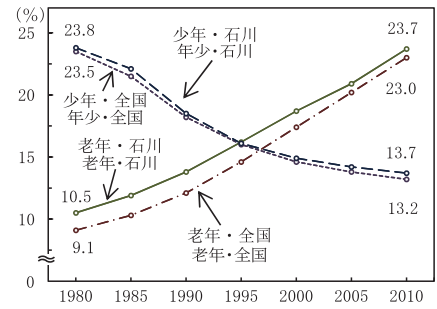
2010年の人口普查显示，石川县65岁以上的老年人口为275,337人，所占人口比例为23.7%。为了应对真正的老龄社会的到来，石川县大力支持实现老年人生活价值，促进老年人身体健康，参与社会活动。为了构建所有人都能怀有人生目标追求生活并平等参与所有领域活动的无障碍社会，石川县正努力充实并加强各种福利措施。

石川县的医疗水平方面，每10万人口中的医院数量居全日本第19位（2012年），医院病床数量居全日本第12位（同年），超过日本的平均水平。石川县为了保障县民的健康，以健康福利中心为核心，以各辖属市町保健中心为保健活动基地，努力建立和健全终生保健的体制和设施。

2010年の国勢調査によると、石川県の65歳以上の老年人口は、275,337人で、人口に占める割合は23.7%となりました。本格的な高齢社会の到来を迎え、県では、高齢者の生きがいや健康づくり、社会参加を支援していきます。また、全ての人々が生きがいを持って生活ができ、あらゆる分野の活動に平等に参加することができる障壁のない社会を構築するため、各種福祉施策の充実強化に努めています。

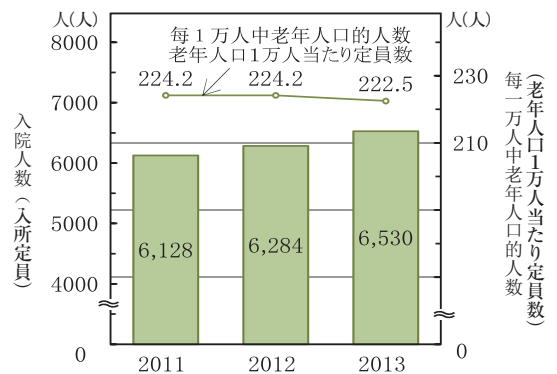
本県の医療水準は、人口10万人当たりの病院数が全国第19位（2012年）、病院病床数は全国第12位（同）と全国平均を上回っています。県では、県民の健康を確保するため、健康福祉センターを中核とし市町保健センターを保健活動拠点として、生涯を通じた健康づくりの基盤の整備と体制の確立に努めています。

少年和老年人口比例的变化（毎年10月1日）  
（年少・老年人口割合の推移）（各年10月1日）



少年：不足15歳、老年：65歳以上  
（年少：15歳未満、老年：65歳以上）  
資料 総務省統計局 資料 総務省統計局

特别养护老人之家整備情况的变化（毎年4月1日）  
（特別養護老人ホーム整備の状況）（各年4月1日）



資料 石川县长寿社会課 資料 石川县长寿社会課

社会福祉施設  
（社会福祉施設）

(2013)

施設の種類		施設数	容 納 人 数 入 所 定 員
生活保護施設	生活保護施設	3	人(人) 340
老人福祉施設	老人福祉施設	584	9,316
残疾人关联施設	障害者関連施設	360	6,485
妇女保護施設	婦人保護施設	1	5
儿童福祉施設	児童福祉施設	528	39,382
母子福祉施設	母子福祉施設	1	-

資料 石川県男女共同参画課、健康福利政策課、长寿社会課、障害保健福祉課、少子化対策監室

資料 石川県男女共同参画課、厚生政策課、长寿社会課、障害保健福祉課、少子化対策監室

医療施設  
（医療施設）

年 別 年 次	医 院 数 病 院 数	一般診療所	一般診療所 一般診療所	一般診療所 一般診療所	牙科診療所 歯科診療所	牙科診療所 歯科診療所	医院病床数 病院病床数	医院病床数 病院病床数
		每10万人人口 人口10万人 当 たり	每10万人人口 人口10万人 当 たり	每10万人人口 人口10万人 当 たり	每10万人人口 人口10万人 当 たり	每10万人人口 人口10万人 当 たり	每10万人人口 人口10万人 当 たり	每10万人人口 人口10万人 当 たり
2010	101	8.6	860	73.5	491	42.0	19,290	1,649.0
2011	101	8.7	871	74.7	493	42.3	19,060	1,634.6
2012	100	8.6	878	75.5	495	42.6	18,880	1,623.4

資料 厚生労働省

資料 厚生労働省

从事医疗人员  
（医療従事者）

人(人)

年 別 年 次	医 生 医 生	牙科医生 歯科医師	药剂师 薬剤師	保健师 保健師	助产师 助産師	护士 看護師	准护士 准看護師
2008	3,028	638	2,505	476	310	10,829	3,772
2010	3,123	667	2,572	512	300	11,779	3,628
2012	3,245	668	2,567	512	332	12,328	3,328

資料 厚生労働省

資料 厚生労働省

## 教育・文化・体育（教育・文化・スポーツ）

振兴终生学习方面，石川县正努力完善推进终生学习体制，培养富于创造性，内心情感丰富的人才，打造具有魅力和活力的城市。

振兴文化方面则在推进完善各种文化设施的同时，增加县民们接触优秀灿烂文化的机会，做好保存，利用文化财产的工作。

发展体育运动方面，为满足县民们对体育运动的多样性需求，石川县不断完善体育运动环境，充实各个年龄阶段的体育活动，让县民们身心健康，精神饱满地投入日常生活。

生涯学習の振興については、生涯学習推進体制を整備し、創造的で心豊かなひとづくりと魅力的で活力ある地域づくりの推進に努めています。

文化の振興では、文化活動の環境整備を進め、優れた芸術文化に接する機会の拡充や文化財の保存と活用に努めています。

スポーツの振興については、県民のスポーツに対するニーズの多様化に応えるため、スポーツ活動の環境整備を進め、ライフステージに応じたスポーツ活動の充実を図り、心身ともに健康で活力に満ちた日常生活を送ることができるよう努めています。

公立社会教育・体育运动设施（每年度3月31日）  
（公立社会教育、体育・スポーツ施設）（各年度3月31日）

社 会 教 育 施 施 設 社 会 教 育 施 設	2011	2012	体 育 运 动 设 施 体 育 ・ ス ポ ー ツ 施 設	2011	2012
公 民 館 公 民 館	315	315	田 径 赛 运 动 场 陸 上 競 技 場	17	17
图 书 馆 図 書 館	49	47	棒 球 场 野 球 場	79	79
博 物 馆 博 物 館	23	23	球 赛 场 球 技 場	15	15
综 合 博 物 馆 総 合 博 物 館	1	1	运 动 场 運 動 広 場	93	92
历 史 博 物 馆 歴 史 博 物 館	9	9	游 泳 池（室 外）水 泳 プール（屋 外）	26	26
美 术 博 物 馆 美 術 博 物 館	11	11	体 育 馆 体 育 館	149	145
其 他 そ の 他	2	2	武 道 场 武 道 場	61	58
青 少 年 教 育 设 施 青 少 年 教 育 施 設	16	16	网 球 场 庭 球 場（屋 外）	81	80
			相 扑 场 相 撲 場	26	26
			弓 箭 场 弓 道 場	26	26
			集 训 场 キ ャ ン プ 場	46	44
			门 球 场 ゲ ー ト ボール 場	71	71
女 性 教 育 设 施 女 性 教 育 施 設	3	3	自 行 车 路 サ イ ク リ ング ロード	9	9
			滑 雪 场 ス キ ー 場	13	9
			越 野 路 线 オ リ エ ン テー リ ング コース	8	8
			室 外 鍛 炼 场 フ ィールド アス レチック	3	3

資料 石川县教育委员会终生学习课，文物课，体育健康课  
資料 石川県教育委員会生涯学習課、文化財課、スポーツ健康課

国 ・ 县 级 文 物  
（国 ・ 県指定文化財）

（2013）

	有 形 文 物 有形文化財	无 形 文 物 無形文化財	民 俗 文 物 民俗文化財	纪 念 物 記念物	计 計
国 家 级 国 指 定	129	10	21	51	211
县 级 県 指 定	231	8	22	83	344

資料 石川县教育委员会文物课  
資料 石川県教育委員会文化財課



## 教育・文化・体育（教育・文化・スポーツ）

石川县 2013 年 3 月毕业生中，高中入学率为 99.2%，大学，短期大学入学率为 53.9%，均超过了日本全国的平均水平。石川县旨在培养具有顽强意志，丰富内心情感并富有创造力的人才，建设充满活力，各具办学特色的学校。另外，石川县也着力做好完善教育条件，提高教职员素质，充实特殊教育和发展私立办学。

石川県の 2013 年 3 月卒業者の高等学校進学率は 99.2%、大学・短期大学への進学率は 53.9%と、いずれも全国平均を上回っています。県では、たくましい気概と豊かな心を持ち、創造力に満ちた人間育成を目指し、活力のあふれた学校、特色ある学校づくりを進めています。

また、教育環境の整備、教職員の資質向上、特別支援教育の充実、私学振興などにも力を入れています。

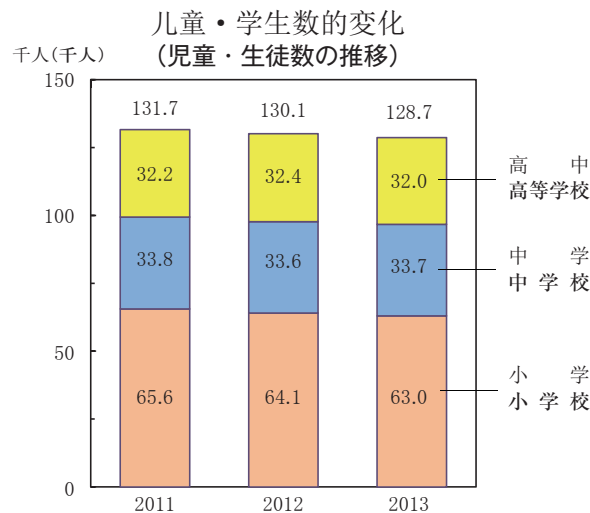
学校数，教師数，学生数等  
(学校数、教員数、生徒数等)

(2013)

区 分	区 分	学 校 数	教 師 数	幼 児・児 童・学 生 数		
				幼 児・児 童・生 徒・学 生 数		
		学 校 数	教 員 数	总 数	男 性	女 性
				数	数	数
幼 儿 园	幼 稚 園	73	人(人)	人(人)	人(人)	人(人)
小 学 校	小 学 校	230	708	8,086	4,034	4,052
中 学 校	中 学 校	98	4,218	62,954	32,085	30,869
高 等 学 校	中 高 等 学 校	56	2,361	33,736	17,318	16,418
高 等 学 校 信 息 教 育	高 等 学 校	2	2,480	31,968	16,081	15,887
高 等 学 校 通 信 教 育	高 等 学 校	2	29	1,106	544	562
高 等 学 校 通 信 教 育	高 等 学 校	2	135	1,678	1,367	311
高 等 学 校 通 信 教 育	高 等 学 校	2	108	1,682	188	1,494
短 期 大 学	短 期 大 学	5	108	1,682	188	1,494
大 学	大 学	12	2,566	29,520	19,666	9,854
特 别 支 援 学 校	特 别 支 援 学 校	13	705	1,129	752	377
专 修 学 校	专 修 学 校	35	362	4,762	1,818	2,944
各 类 学 校	各 类 学 校	21	294	3,375	2,007	1,368

資料 石川县统计信息室

資料 石川県統計情報室



資料 石川县统计信息室

資料 石川県統計情報室

升 学 状 况  
(進学状況)

毎年3月毕业 (各年3月卒業)

年 别	中 学 校				高 等 学 校			
	毕业人数	升学人数	升学率	升学率	毕业人数	升学人数	升学率	升学率
年 次	卒業者数	進学者数	進学者数	進学者数	卒業者数	進学者数	進学者数	進学者数
	人(人)	人(人)	人(人)	%	人(人)	人(人)	人(人)	%
2011	11,087	10,982	45	99.0	10,283	5,636	3	54.8
2012	11,282	11,155	37	98.9	10,118	5,418	1	53.5
2013	11,055	10,967	27	99.2	10,529	5,670	0	53.9

資料 石川县统计信息室

資料 石川県統計情報室

## 生 活 (生 活)

家政调查显示, 2013 年金泽市劳动家庭每户每月的平均实际收入为 586,024 日元, 比去年增加了 0.5%。每户每月的平均消费支出则为 345,391 日元, 比去年增加了 2.9%。

住房方面, 2008 年每户的使用面积总和为 128.91 平方米 (日本全国平均值为 94.13 平方米), 人均居住房间的榻榻米的张数 (1 张  $\equiv$  W : 1.82m  $\times$  D : 0.91m  $\equiv$  1.65 m<sup>2</sup>) 为 15.63 张 (日本全国平均值为 12.83 张)。

家計調査については 2013 年の勤労者世帯 (金沢市) の実収入は 1 世帯当たり 1 か月平均 586,024 円で前年に比べ 0.5% の増加となりました。また、消費支出は 1 世帯当たり 1 か月平均 345,391 円で前年に比べ 2.9% の増加となりました。

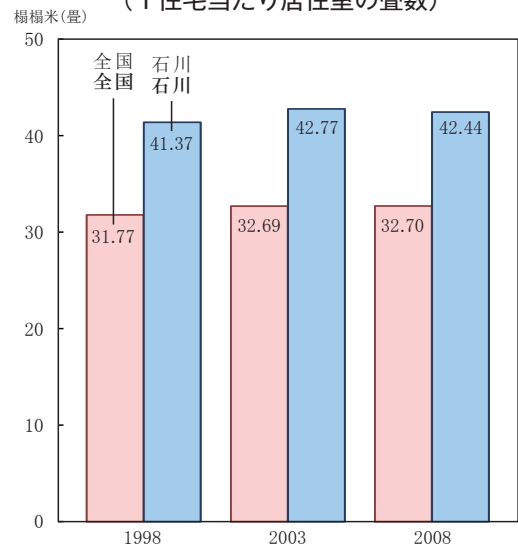
住宅については、2008 年の 1 住宅当たりの延べ面積が 128.91m<sup>2</sup> (全国平均 94.13m<sup>2</sup>)、1 人当たり居住室の畳数 (1 畳  $\equiv$  W : 1.82 m  $\times$  D : 0.91 m  $\equiv$  1.65m<sup>2</sup>) は 15.63 畳 (全国平均 12.83 畳) となっています。

职工每家平均每月的收入和支出  
(勤労者 1 世帯当たり平均 1 か月間の収入と支出)

項 目	目 目	2013	
		金 沢 市	全 国
每 户 人 口	世 帯 人 員	人 (人)	人 (人)
		3.49	3.42
实 际 收 入	实 収 入	586,024	523,589
工 作 单 位 的 收 入	勤 め 先 収 入	548,124	486,587
实 消 費 支 出	实 消 費 支 出	460,499	416,626
饮 食 住 宅 费	食 住 料 居	72,625	70,586
水 电 煤 气 费	光 熱 ・ 水 道	24,962	19,775
家 具 及 鞋 履 物	家 具 ・ 家 事 用 品	9,636	10,385
保 健 医 療 費	被 服 及 び 履 物	13,881	13,715
交 通 通 信 費	保 健 医 療 費	11,647	11,596
修 身 养 性 娱 乐 其 他 出 入 入 字 増	交 通 通 信 費	59,389	52,595
非 消 費 支 出	教 養 娛 楽 其 他	17,994	19,027
可 处 理 收 入	そ の 外 支 出	33,658	30,861
黑 儲 蓄 純 増	可 处 分 所 得 字 増	77,989	67,554
		115,108	97,457
		470,916	426,132
		125,525	106,962
		104,559	74,287

資料 总务省统计局  
資料 総務省統計局

每户住房榻榻米密度  
(1 住宅当たり居住室の畳数)



資料 总务省统计局  
資料 総務省統計局

金泽市和大城市的小商品的售价比较 (2012年平均)  
(金沢市と大都市の小売価格比較) (2012年平均)

品 目	名 目	単 位	金 沢 市	東 京	名古屋	大 阪 市
			日 元 (円)	日 元 (円)	日 元 (円)	日 元 (円)
饮 食	食 米	5 kg	2,231	2,577	2,253	2,354
梗 面	う 食	1 kg	440	429	421	473
竹 烏	あ い 牛	100g	112	106	129	108
牛 鸡	い 鶏	100g	79	86	87	83
包 菜	肉 菜	100g	785	786	797	615
紫 菜	蛋 菜	1 pack	189	213	193	206
橘	キ だ の	1 kg	180	163	147	183
	い こ	1 kg	185	168	160	180
	の み	1 袋	286	416	309	370
	か	1 kg	516	569	582	557
	一	750g	346	349	331	355
蛋 中	ケ 中	100g	483	423	362	380
住 房	住 家	1 杯	460	587	579	523
水 电 煤 气	光 熱 ・ 水 道	3.3 m <sup>2</sup>	3,884	8,834	4,799	5,720
衣 料 及 鞋	被 服 及 び 履 物	1 个月	231	273	273	320
西 女	電 水 道	1 个月	1,050	903	656	998
交 通 通 信	被 服 及 び 履 物	1 套	68,810	68,402	63,149	68,104
汽 车	婦 人	1 双	10,500	9,073	7,835	7,665
教 育 費	交 通 通 信	1 L	144	146	149	148
家 长 会 費	自 動 車 ガソリン	1 小时	356	541	500	333
私 立 高 中 学 費	駐 車 料	1 个年	4,230	3,390	3,660	2,829
修 身 养 性 娱 乐	P T A 会 費	1 个年	193,200	303,488	273,923	468,583
每 月 的 学 费 (钢 琴)	私 立 高 等 学 校 授 業 料	1 个月	7,350	7,781	6,793	8,703
保 龄 球 費	教 養 娛 楽	1 局	450	600	600	603
各 种 杂 費	月 謝 (ピ ア ノ)	1 次	3,679	3,747	3,270	3,104
	ボウリング ゲーム 代					
	諸 雑 費					
	ヘアー カット 代					

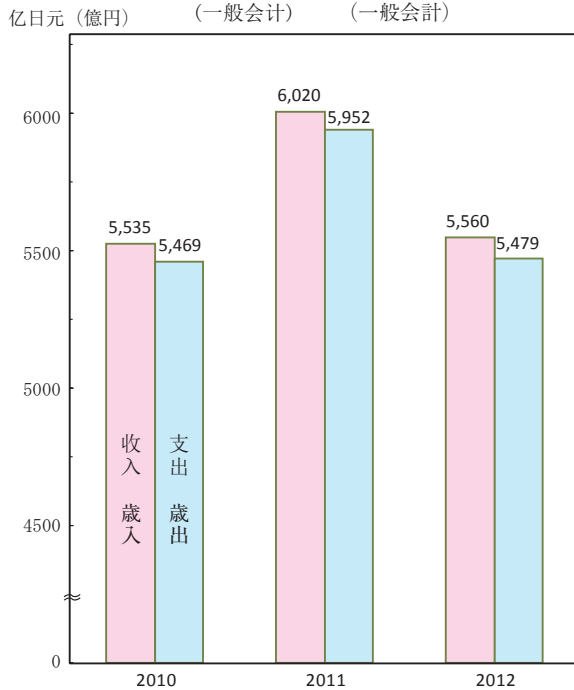
資料 总务省统计局  
資料 総務省統計局

县一般会计结算额 (2012年度)  
(県一般会計決算額) (2012年度)

收入					支出				
科 目	结 算	比 例	与上年相比的 增 減 率		科 目	结 算	比 例	与上年相比的 增 減 率	
科 目	決算額	構成比	対前年度 増 減 率		科 目	決算額	構成比	対前年度 増 減 率	
	百万日元 百万円	%	%			百万日元 百万円	%	%	
合 計	555,983	100.0	△ 7.6		合 計	547,945	100.0	△ 7.9	
县 税	119,712	21.5	3.1		议 会 费	1,148	0.2	△ 4.2	
地方消費税清算金	23,229	4.2	△ 0.0		总 务 费	51,586	9.4	△ 8.1	
地方转让税	17,323	3.1	2.8		计划用县民文化费	38,449	7.0	138.5	
地方特别交付金	461	0.1	△ 60.2		健康福利费	85,088	15.5	1.8	
地方交付税	135,755	24.4	△ 1.1		环境费	3,357	0.6	△ 8.0	
交通安全对策特别交付金	410	0.1	△ 3.2		旅游商工劳动费	33,640	6.2	△ 10.2	
分担费及负担费	3,822	0.7	△ 11.8		农林水产事业费	27,356	5.0	△ 47.1	
使用费及手续费	5,049	0.9	△ 1.5		土木费	76,607	14.0	11.6	
国库支出费	62,755	11.3	△ 7.1		警察费	24,193	4.4	△ 6.9	
财产收入	1,443	0.2	11.4		教育费	104,610	19.1	1.2	
捐款	30	0.0	△ 16.7		救灾费	2,235	0.4	67.3	
转入款项	17,060	3.1	△ 39.0		公债费	99,677	18.2	△ 31.7	
结转款项	6,482	1.2	2.8						
各种收入	46,898	8.4	△ 49.0						
县 债	115,552	20.8	12.9						

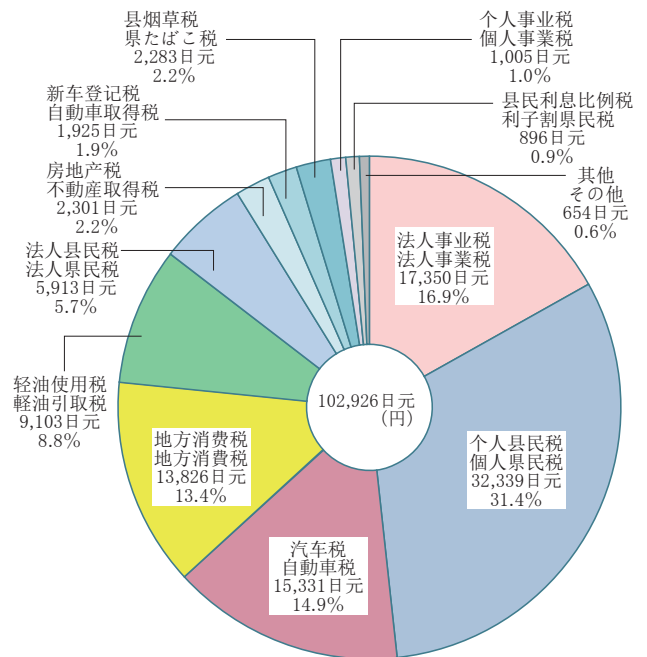
資料 石川县财政課  
資料 石川県財政課

县 财 政 结 算 收 入 变 化  
(県財政の決算収支の推移)



資料 石川县财政課  
資料 石川県財政課

每位县民的县税负担状况 (2012年度)  
(県民1人当たり県税の負担状況) (2012年度)



資料 石川县财政課  
資料 石川県財政課

# 石 川 县 在 全 国 的 位 置

## ( 全 国 から み た 石 川 県 の す が た )

项 目	单 位	石 川 县	全 国 名 次	全 国	调 查 年
項 目	単 位	石 川 県	全 国 名 次 全 国 順 位	全 国	調 査 年
县内生产总值 県内総生産	百万日元 百万円	4,264,966	32	495,637,724	2010年度 2010年度
县民收入（人均含法人企业收入） 1人当たり県民所得（法人企業所得を含む）	千日元 千円	2,652	23	2,887	2010年度 2010年度
产品上市额（人均，从业人员4人以上） 製造品出荷額（1人当たり、従業員4人以上）	千日元 千円	2,092	23	2,264	2012
商品销售额（人均，批发・零售业合计） 商品販売額（1人当たり、卸・小売合計）	千日元 千円	2,964	9	3,759	2012
就业率（男女合计，就业者/15周岁以上人口） 就業率（男女計、就業者/15歳以上人口）	%	59.7	4	57.3	2010
女性就业率（女性，就业者/15周岁以上人口） 女性就業率（女、就業者/15歳以上人口）	%	51.2	1	47.1	2010
平均月工资额（含奖金等总额） 平均給与月額（賞与等含む総額）	千日元 千円	282	28	314	2012
外国人就业者数（每千名就业者） 外国人就業者数（就業者千人当たり）	人 人	9.4	24	12.7	2010
户均月消费支出 世帯当たり月間消費支出	千日元 千円	314	5	287	2012
年间家庭用电灯电量（人均） 年間家庭用電灯使用電力量（1人当たり）	kWh	2,841	2	2,261	2011年度 2011年度
污水处理人口普及率（污水处理人口/总人口） 污水处理人口普及率（污水处理人口/総人口）	%	91.8	11	88.1	2013
垃圾排放量（人均・每天） ごみ排出量（1人・1日当たり）	g	1,001	※ 33	976	2011年度 2011年度
建筑火灾发生件数（每10万人口） 建物火災出火件数（人口10万人当たり）	件 件	15.7	※ 5	20.1	2012
刑事案件发生件数（每千人） 刑法犯認知件数（人口千人当たり）	件 件	6.4	※ 10	10.4	2013
儿童福利设施容纳人数（每千名未成年人口） 児童福祉施設定員数（年少人口千人当たり）	人 人	234.6	2	128.4	2011
大学等升学率（生学者/高中毕业生） 大学等進学率（進学者/高卒者）	%	53.9	13	53.2	2013
留学生人数（每10万人口） 留学生数（人口10万人当たり）	人 人	134.6	5	107.8	2012年度 2012年度
图书馆数（每100万人口） 図書館数（人口100万人当たり）	馆 館	42.0	9	25.6	2011
劳动时间（平均每月实际劳动时间） 労働時間（平均月間実労働時間）	时间 時間	148.9	※ 19	147.1	2012
周平均业余时间（周全部・每天） 週間平均余暇時間（週全体・1日当たり）	分 分	388	20	387	2011

※ 记号表示数值由小到大的顺序

※ 数値の小さい方からの順位

・ 日本有47个都道府县

日本は47都道府県

资料 石川县统计信息室

資料 石川県統計情報室

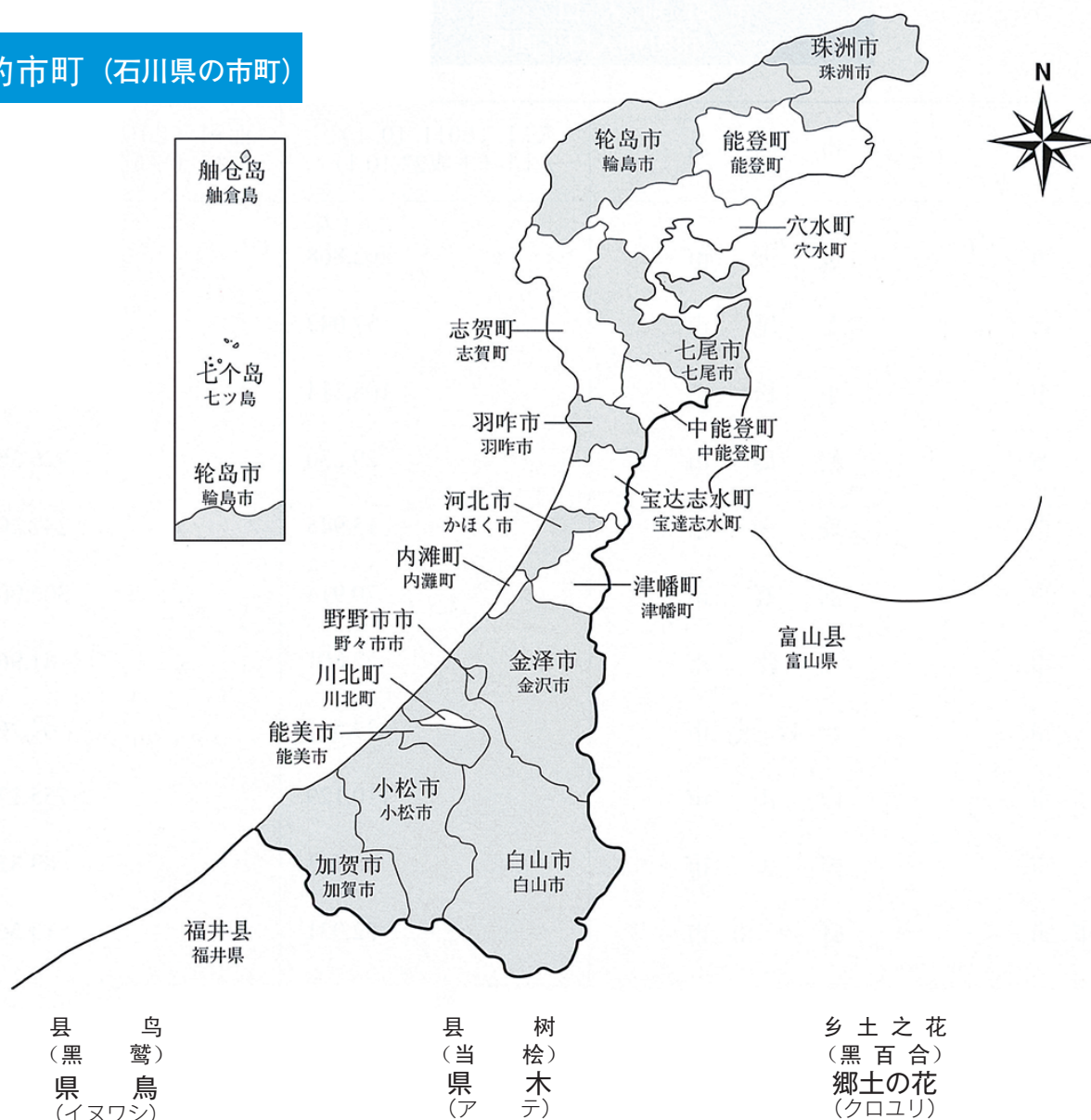


市 町 別 人 口 ・ 面 積  
(市町別人口・面積)

市	町	名	市	町	名	人口（2013. 10. 1） 人口（平成25.10.1）	面积（2013. 10. 1） 面積（平成25.10.1）
						人（人）	km <sup>2</sup>
金	泽	市	金	沢	市	463,772	468.22
七	尾	市	七	尾	市	55,582	318.09
小	松	市	小	松	市	107,190	371.13
轮	岛	市	輪	島	市	28,028	426.40
珠	洲	市	珠	洲	市	15,134	247.20
加	贺	市	加	賀	市	69,214	306.00
羽	咋	市	羽	咋	市	22,324	81.96
河	北	市	かほく		市	34,300	64.76
白	山	市	白	山	市	109,411	755.17
能	美	市	能	美	市	48,955	83.85
野	野	市市	野々		市市	55,147	13.56
川	北	町	川	北	町	6,307	14.76
津	幡	町	津	幡	町	36,893	110.44
内	滩	町	内	灘	町	27,053	20.38
志	贺	町	志	賀	町	21,035	246.55
宝	达	志水町	宝達志水		町	13,503	111.68
中	能	登町	中能登		町	18,021	89.36
穴	水	町	穴	水	町	9,021	183.24
能	登	町	能	登	町	18,125	273.46
合		计	合		計	1,159,015	4,186.21

資料 石川县统计信息室、国土交通省国土地理院  
資料 石川県統計情報室、国土交通省国土地理院

## 石川县的市町（石川県の市町）




1965年1月1日制定

日本最大の鷲，生活在白山連綿山峰，展开双翅可达两米。全身呈偏黑的茶色，在陡峭的山洞间自由翱翔的雄姿很有气势，英勇的姿态和勇猛果敢的天性彰显出一种博大宽广，勇往直前的气魄。据推测有30~40只鷲栖息在石川县内，而在日本全国也总共仅有300只左右，因此及其珍贵。

昭和40年1月1日指定

白山連峰に生息する日本最大級のワシで、翼を広げると2mにもなります。全体に黒っぽい茶色をしており、切り立った谷間の空をゆうゆうと飛んでいる姿は、貫禄があり、その雄々しい姿と勇猛果敢な性質からは、広大・進取の気風が感じられます。

県内には30~40羽が住んでいると推定されますが、全国的に見ても300羽ぐらいしかいないことから、非常に貴重です。



1966年10月1日制定

以打造绿色环境和提高爱护树木的意识为目的，从县民中征集而定的。多生长在能登地区，是石川县独有的造林树种，多用于家具，建筑材料和轮岛漆器木胎。“Ate”这一名字是北陆地区对罗汉柏的叫法。

昭和41年10月1日指定

緑の環境づくりと愛樹思想の啓発を目的に県民から公募し、指定されました。

能登地方に多く生息し、本県独特の造林樹種で家具、建築材や輪島漆器の木地にも多く使われています。「アテ」の名はヒノキアスナロの北陸での地方名です。



1954年3月19日制定

黒百合被NHK（日本放送協会）评选为“乡土之花”。多生长在灵峰白山的弥陀之原和室堂平附近（海拔2,300米~2,500米处）。极耐风雪，开花时可爱迷人，广受县民喜爱。

昭和29年3月19日決定

NHKにより、「郷土の花」として選ばれたものです。霊峰白山の弥陀が原、室堂平付近（標高2,300~2,500m）に多く自生しています。風雪に耐え、可憐に美しく咲くクロユリは、広く県民から親しまれています。





---

## 石 川 统 计 2014

发行：2014年3月

编辑・发行：石川县县民文化局统计信息室  
〒920-8580 石川县金泽市鞍月1丁目1番地  
Tel (076) 225-1341 (直通)  
Fax (076) 225-1345

石川县英特网主页  
<http://www.pref.ishikawa.lg.jp/>  
<http://toukei.pref.ishikawa.jp/>  
E-mail: [toukei@pref.ishikawa.lg.jp](mailto:toukei@pref.ishikawa.lg.jp)

---