

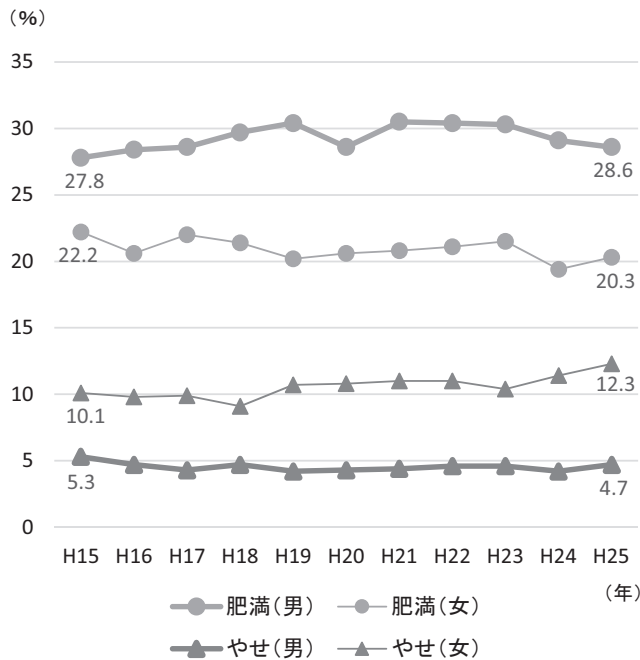
V 統計トピックス

○女性の「やせ」割合増加 — 国民健康・栄養調査 —

厚生労働省が12月に公表した「平成25年国民健康・栄養調査」によると、成人のうち「肥満」の割合は男性28.6%、女性20.3%、「やせ」の割合は男性4.7%、女性12.3%となりました。10年前の平成15年と比較すると、男性は「肥満」の割合が微増（+0.8ポイント）、「やせ」は微減（△0.6ポイント）であったのに対し、女性は「肥満」の割合が減少（△1.9ポイント）、「やせ」の割合は増加（+2.2ポイント）の傾向がみられます。（図1）

また、平成25年の結果を性・年齢階級別にみると、「肥満」の割合は、男性は40歳代、女性は70歳以上で最も高く、「やせ」の割合は男女とも20歳代で最も高くなっています。（図2-1、2-2）

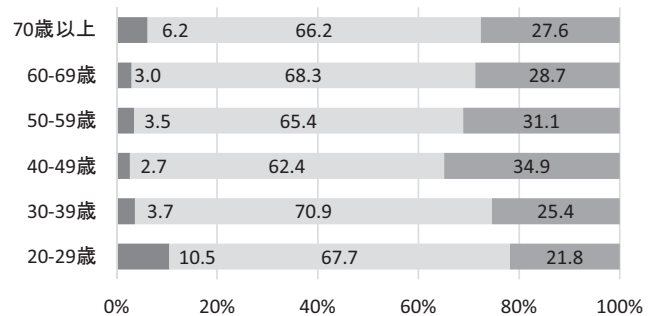
（図1） 男女別肥満・やせの割合（20歳以上）



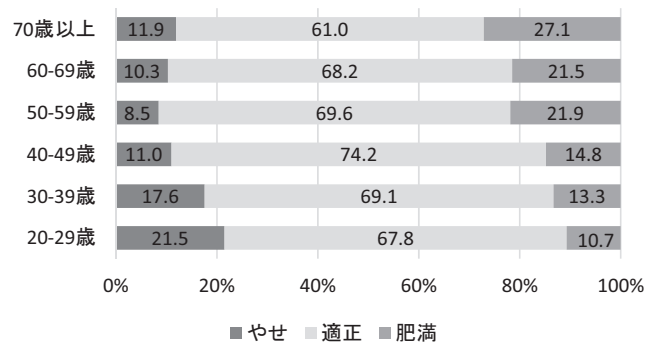
※BMI (Body Mass Index[kg/m²], 体重[kg] / (身長[m])²) を用いて判定。「やせ」はBMI 18.5 kg/m²未満、「肥満」はBMI 25 kg/m²以上。

資料) 厚生労働省「国民健康・栄養調査」

（図2-1） 年齢別内訳 男性



（図2-2） 年齢別内訳 女性



季報 いしかわの統計

2015年1月号 No.134

平成27年1月 発行

編集発行 石川県県民文化局県民交流課統計情報室
〒920-8580 石川県金沢市鞍月1-1
TEL (076) 225-1341 (直通)
内線 3744 統計分析グループ

ホームページアドレス
<http://toukei.pref.ishikawa.jp/>
統計情報室メールアドレス
toukei@pref.ishikawa.lg.jp