

I 石川県の最近の経済動向

1 概況

県内経済は、緩やかな回復基調を続けています。

(参考：日本銀行金沢支店「北陸の金融経済月報3月」)

【生産】

鉱工業生産指数（総合）の動きをみると、平成27年1月は前月比（季節調整済指数）+2.8%の増加で、2か月連続の上昇、前年同月比（原指数）でも+3.2%と、2か月連続で前年を上回り、全体として緩やかな上昇傾向にあります。

〔主要業種別生産指数の動き（1月）〕

・はん用・生産用・業務用機械	前月比	(△11.0%)	2か月ぶりの低下
	前年同月比	(△17.0%)	4か月連続の低下
・電気機械	前月比	(+15.1%)	2か月連続の上昇
	前年同月比	(+30.3%)	4か月連続の上昇
・繊維	前月比	(△1.3%)	2か月ぶりの低下
	前年同月比	(△0.9%)	2か月ぶりの低下

(石川県統計情報室「石川県鉱工業指数1月」)

【消費】

個人消費は、基調として緩やかに持ち直しています。(参考：日本銀行金沢支店「北陸の金融経済月報3月」)

- ・金沢市の勤労者世帯の家計消費支出（平成27年1月）は、2か月連続で前年同月を下回りました（前年同月比△16.4%）。
(総務省統計局「家計調査」)
- ・県内大型小売店（百貨店＋スーパー、全店）の売上高（平成27年1月）は、7か月連続で前年同月を上回りました（前年同月比+0.2%）。
(経済産業省「商業動態統計調査」)
- ・新車販売台数（平成27年2月）は、8か月連続で前年同月を下回りました（前年同月比△9.2%）。
(石川県自動車販売店協会「新車販売実績表」)
- ・新設住宅着工戸数（平成27年1月）は、4か月ぶりに前年同月を上回りました（前年同月比+14.1%）。
(国土交通省「建築着工統計調査報告」)
- ・温泉宿泊客数（平成26年12月）は、2か月連続で前年同月を上回りました（前年同月比+0.3%）。
(北陸観光協会「主要温泉地宿泊状況」)

【雇用・賃金】

完全失業率（平成26年10～12月平均・原数値）は3.3%となり、6期ぶりに前年同期を上回りました（前年同期比+0.8ポイント）。
(石川県統計情報室「石川県労働力調査第4四半期（10～12月平均）」)

有効求人倍率（平成27年1月・季節調整値）は1.52倍となり、前月に比べ0.02ポイント上昇しました。新規求人数（原数値）は前年同月比で増加し、有効求人倍率（季節調整値）は22か月連続で1倍を超えていることなどから、雇用失業情勢は一部に厳しさが残るものの、着実に改善しています。
(参考：石川労働局「雇用失業情勢1月」)

賃金の動きをみると、平成26年12月の常用労働者1人当たりの現金給与総額（賞与等含む、従業員5人以上事業所）は前年同月比+1.9%となり、16か月連続で前年を上回りました。一方、消費者物価の動きを反映した実質賃金指数は5か月連続で前年同月を下回っています。

(石川県統計情報室「毎月勤労統計地方調査結果速報12月」)

【今後の見通し】

先行きについては、緩やかな回復基調を続けていくとみられます。

(参考：日本銀行金沢支店「北陸の金融経済月報3月」)

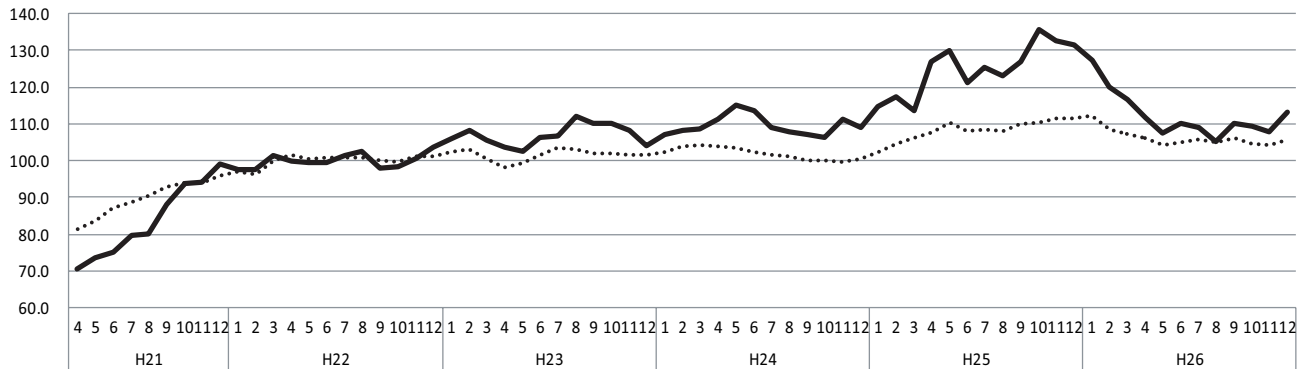
2 産業別動向

① 景気動向指数〔平成21年4月～平成26年12月〕

図-1

C I 先行指数

(H22=100)

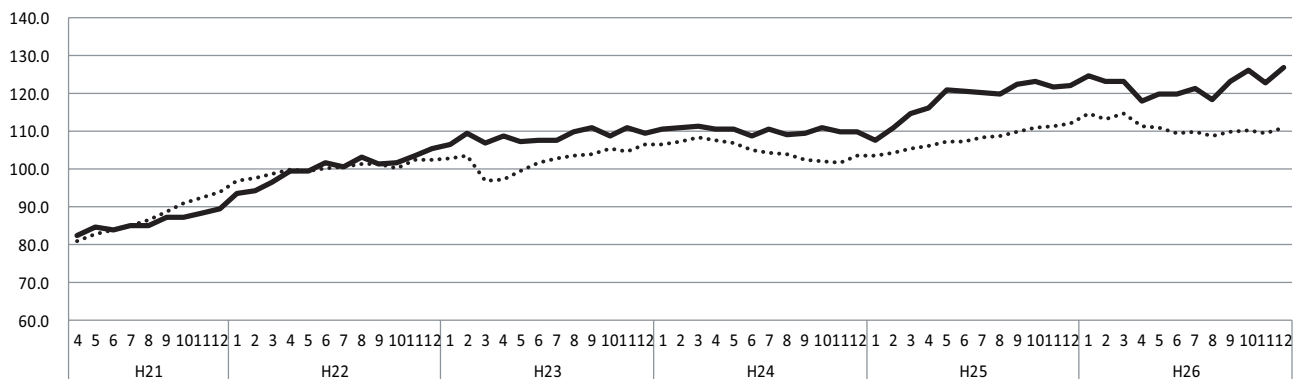


・平成26年12月のC I 先行指数は、113.0となった。
前月と比較して5.3ポイント上昇し、3か月ぶりの上昇となった。

図-2

C I 一致指数

(H22=100)

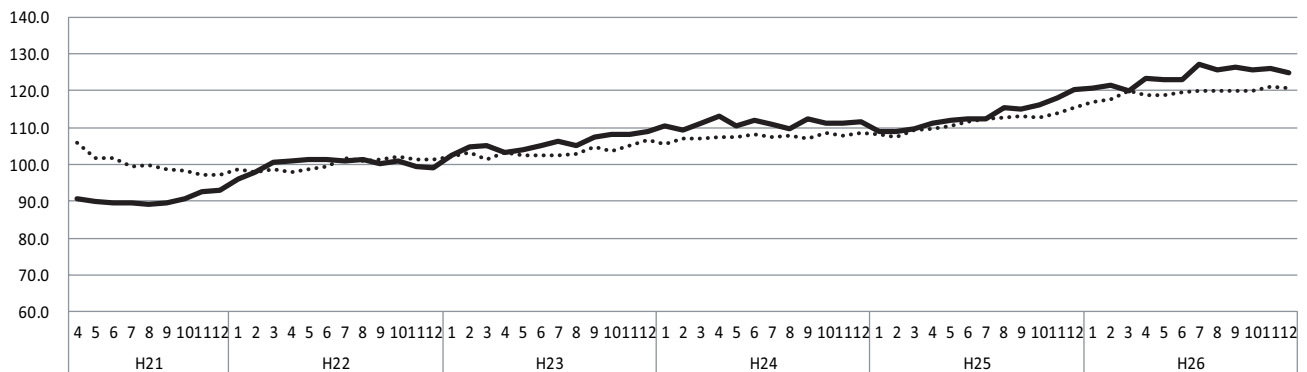


・平成26年12月のC I 一致指数は、126.7となった。
前月と比較して4.0ポイント上昇し、2か月ぶりの上昇となった。

図-3

C I 遅行指数

(H22=100)



・平成26年12月のC I 遅行指数は、125.1となった。
前月と比較して1.1ポイント下降し、2か月ぶりの下降となった。

石川県 C I 採用系列の寄与度

		平成26年						
			7月	8月	9月	10月	11月	12月
先行指数			109.1	105.3	110.1	109.3	107.7	113.0
		前月差(ポイント)	-1.1	-3.8	4.8	-0.8	-1.6	5.3
L 1	新設住宅着工戸数	前月比伸び率(%) 寄与度	16.1 1.04	-14.7 -1.00	2.7 0.16	-6.0 -0.43	0.9 0.05	-9.2 -0.60
L 2	所定外労働時間 (30人以上、製造業)	前月比伸び率(%) 寄与度	-1.9 -0.81	3.2 0.80	3.7 0.96	0.6 0.03	-2.4 -0.86	2.4 0.68
L 3	東証株価指数	前月差 寄与度	-6.9 -1.50	3.5 0.63	-0.2 -0.10	-5.3 -1.07	7.8 1.57	-0.8 -0.14
L 4	新車新規登録数	前月比伸び率(%) 寄与度	-1.1 -0.34	-12.9 -3.05	20.4 3.02	-1.4 -0.35	0.2 0.05	5.8 1.42
L 5	新規求人数(一般)	前月比伸び率(%) 寄与度	2.5 0.34	-2.9 -0.76	4.2 0.70	2.7 0.40	-11.8 -2.56	22.0 2.92
L 6	銀行貸出残高	前月差 寄与度	-0.2 -0.28	-0.6 -0.76	-0.3 -0.37	0.1 0.11	-0.2 -0.25	0.5 0.58
一致指数			121.1	118.1	123.1	126.1	122.7	126.7
		前月差(ポイント)	1.3	-3.0	5.0	3.0	-3.4	4.0
C 1	有効求人倍率	前月差 寄与度	0.01 -0.06	0.04 0.35	0.01 -0.07	0.03 0.22	0.03 0.21	0.06 0.64
C 2	大口電力使用量	前月比伸び率(%) 寄与度	9.8 1.04	-2.5 -0.68	1.1 0.27	0.5 0.11	-0.2 -0.08	2.5 0.66
C 3	鉱工業生産指数(総合)	前月比伸び率(%) 寄与度	-0.4 -0.07	-5.9 -0.94	13.0 1.07	7.4 1.10	-8.8 -1.11	3.4 0.56
C 4	鉱工業生産指数(機械)	前月比伸び率(%) 寄与度	3.9 0.38	-5.6 -0.36	19.7 1.16	11.6 1.04	-22.6 -1.03	13.4 1.16
C 5	鉱工業生産指数(繊維)	前月比伸び率(%) 寄与度	1.7 0.50	-6.7 -1.12	4.9 1.02	0.4 0.09	-3.8 -1.16	3.6 1.06
C 6	百貨店販売額(実質値)	前月差 寄与度	5.8 0.53	-1.1 -0.09	11.7 1.07	-6.0 -0.54	3.3 0.33	-6.6 -0.59
C 7	温泉旅館宿泊客数	前月比伸び率(%) 寄与度	-9.1 -1.08	7.4 0.86	-4.7 -0.56	0.3 0.02	4.1 0.50	-2.0 -0.25
C 8	単位労働コスト (30人以上、製造業)(逆)	前月比伸び率(%) 寄与度	0.3 0.04	-9.0 -1.06	11.9 1.09	6.6 0.93	-7.7 -1.06	5.8 0.82
遅行指数			127.2	125.5	126.6	125.5	126.2	125.1
		前月差(ポイント)	4.0	-1.7	1.1	-1.1	0.7	-1.1
L G 1	消費者物価指数 (金沢市総合)	前月差 寄与度	0.30 0.30	-0.20 -0.41	0.00 -0.10	-0.40 -0.67	-0.20 -0.36	-0.30 -0.50
L G 2	雇用指数 (30人以上、調査産業計)	前月差 寄与度	1.30 1.43	-0.09 -0.28	0.17 0.08	-0.30 -0.56	0.09 -0.01	-2.23 -1.69
L G 3	賃金指数 (30人以上、調査産業計)(実質)	前月差 寄与度	0.7 0.48	-0.4 -0.30	0.5 0.35	-0.6 -0.45	-0.1 -0.07	1.0 0.73
L G 4	法人事業税 (含地方法人特別税)	前月比伸び率(%) 寄与度	16.0 0.83	-10.6 -0.64	1.9 0.05	8.7 0.44	-6.2 -0.40	10.2 0.50
L G 5	雇用保険受給者数(逆)	前月比伸び率(%) 寄与度	1.1 0.02	0.8 -0.06	-0.7 -0.44	1.7 0.18	5.3 1.11	-1.3 -0.60
L G 6	営業倉庫在庫高	前月比伸び率(%) 寄与度	2.4 0.49	-1.3 -0.42	3.0 0.64	-1.8 -0.55	0.1 -0.07	0.6 0.04

※ (逆) は景気と逆サイクルの系列

〈参考〉全国景気動向指数H22=100 (27年3月公表 内閣府経済社会総合研究所)

C I 先行指数		105.8	105.1	106.2	104.6	104.2	105.8
	前月差(ポイント)	0.9	-0.7	1.1	-1.6	-0.4	1.6
C I 一致指数		109.9	108.5	109.8	110.2	109.5	110.9
	前月差(ポイント)	0.5	-1.4	1.3	0.4	-0.7	1.4
C I 遅行指数		120.0	120.0	120.0	120.1	121.1	120.8
	前月差(ポイント)	0.3	0.0	0.0	0.1	1.0	-0.3

※ 内閣府が採用している系列の内容は、石川県のものとは若干異なる。

4 経済動向

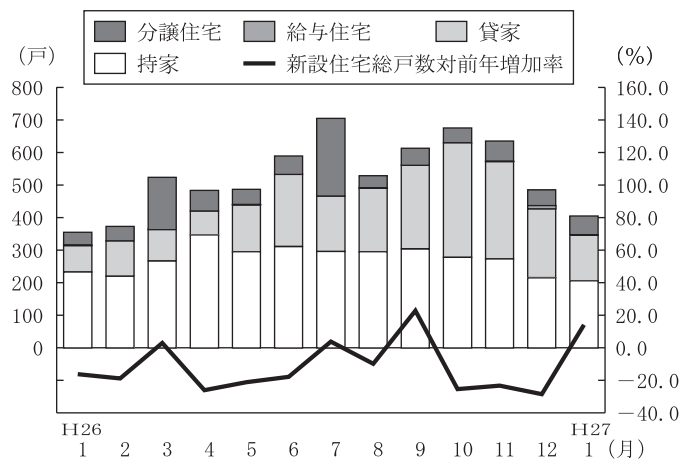
② 最近の各産業等の状況

生産	はん用・生産用・業務用機械	海外向けが増加している土木建設機械を中心に、全体では増加している。 (財務省北陸財務局「北陸経済調査・2月」) ※石川県鉱工業生産指数(1月：原指数121.0)=(前年同月比△17.0%)
	電気機械	電子部品・デバイスは、自動車関連向けで横ばいとなっているものの、スマートフォン向けで増加していることから、全体では引き続き増加している。 (財務省北陸財務局「北陸経済調査・2月」) ※石川県鉱工業生産指数(1月：原指数168.8)=(前年同月比+30.3%)
	織 維	婦人向けが減少しているほか、自動車内装材向けも弱含んでいるものの、ユニフォーム向けやスポーツ・カジュアル向けが増加していることなどから、全体では横ばいとなっている。 (財務省北陸財務局「北陸経済調査・2月」) ※石川県鉱工業生産指数(1月：原指数108.6)=(前年同月比△0.9%)
建設	住宅着工	新設住宅着工戸数は、持家を中心に横ばい圏内で推移している。(図1参照) (日本銀行金沢支店「北陸の金融経済月報・3月」)
	公共工事	前払金保証対象となった工事で見ると、11月～1月の公共工事請負額は5期ぶりに前年同期を上回った(+5.5%)。(図2参照) (東日本建設業保証㈱石川支店「前払金保証取扱状況」)

図1 新設住宅着工戸数の推移

年 月	戸 数 (戸)	総床面積 (㎡)
平成26年 1月	355	40,484
2	373	40,873
3	523	58,804
4	484	59,313
5	487	52,377
6	590	59,697
7	705	73,699
8	529	52,809
9	613	60,655
10	676	60,498
11	635	57,546
12	485	45,560
平成27年 1月	405	41,378

戸数の内訳と対前年増加率(平成26年1月～平成27年1月)

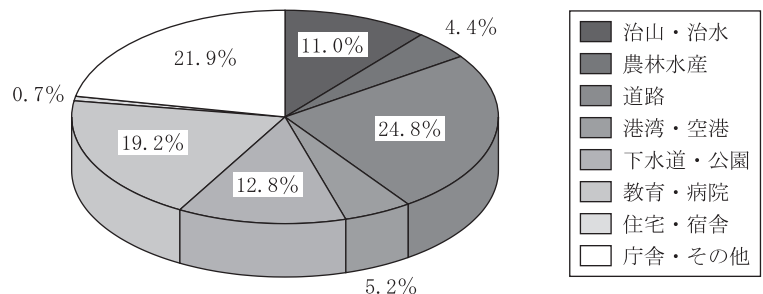


資料出所：国土交通省

図2 公共工事請負額の推移

年 月	請負金額 (百万円)	前年同月比 (%)
平成26年 1月	3,794	△ 3.9
2	8,541	26.7
3	10,692	△ 3.1
4	17,629	△34.6
5	9,460	△48.1
6	19,067	23.6
7	16,643	△ 5.0
8	14,767	△ 6.1
9	17,300	4.5
10	12,590	△10.2
11	7,584	△10.6
12	6,926	△ 0.9
平成27年 1月	5,823	53.5

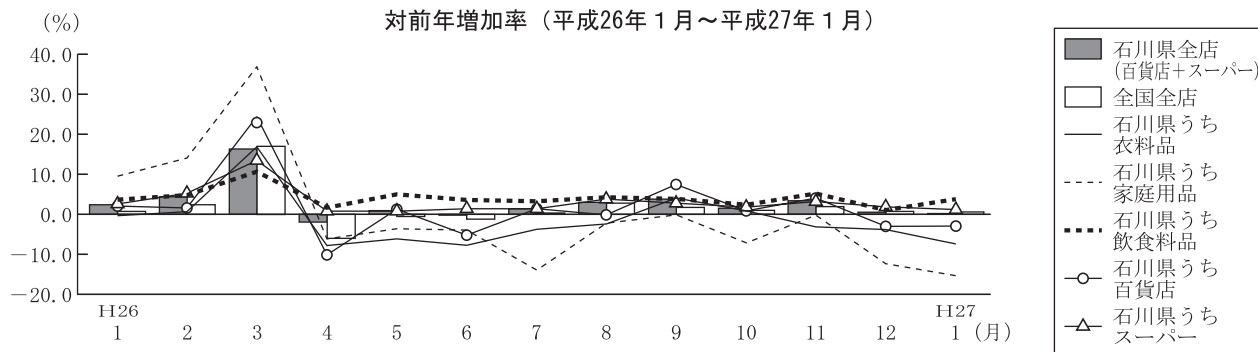
公共工事請負額内訳(平成26年11月～平成27年1月平均)



資料出所：東日本建設業保証㈱

小売	大型小売店 売上高	1月の大型小売店売上高をみると、百貨店は2か月連続で前年を下回ったものの、全体としては7か月連続で前年を上回った(+0.2%)。(図3参照)
	自動車販売	新車販売台数は、車種ごとの動きにばらつきがみられるが、全体としては7月以降連続で前年を下回っている(図4参照) (石川県自動車販売店協会「新車販売実績表」)
	家電販売	家電販売は底堅く推移している。 (日本銀行金沢支店「北陸の金融経済月報・3月」)

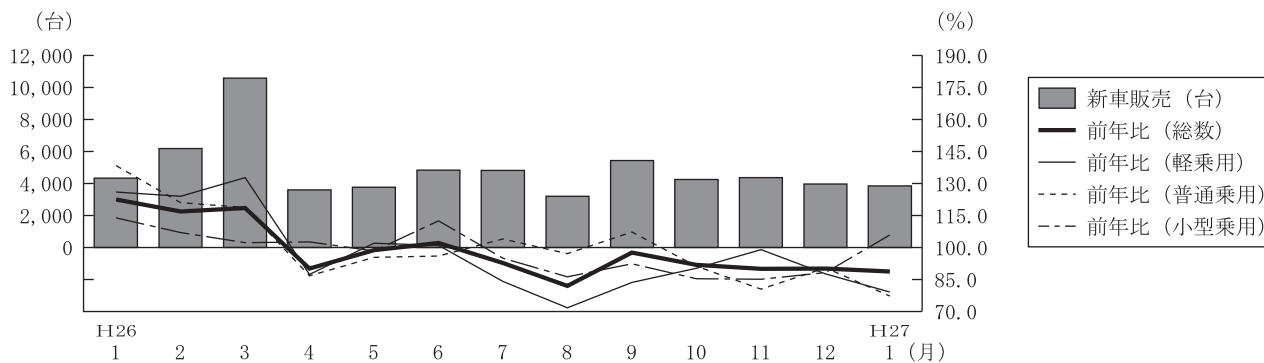
図3 大型小売店売上高の推移



※店舗調整前の数字にて作成

資料出所：経済産業省

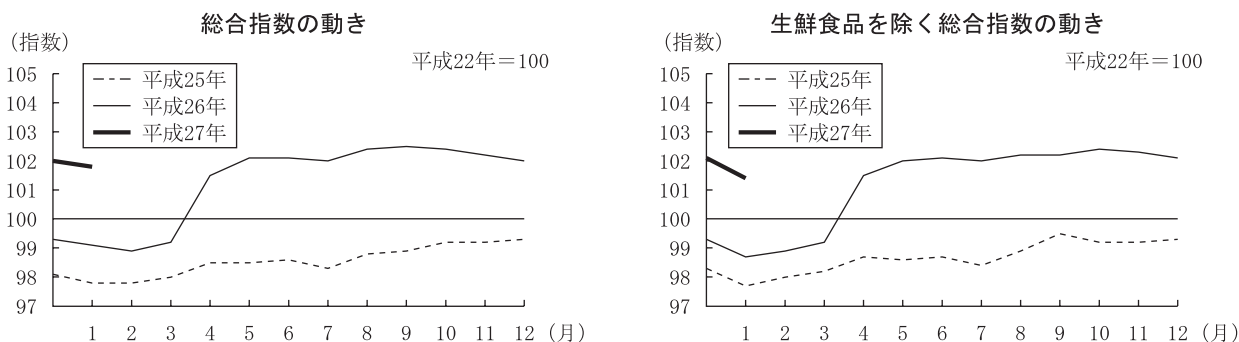
図4 新車販売台数の推移 (平成26年1月～平成27年1月)



資料出所：石川県自動車販売店協会

消費	消費者 物価指数	金沢市の消費者物価指数 (H22=100) は、前年同月を上回って推移しているが、前月比では10月以降、4か月連続で下落した。(図5参照) (石川県統計情報室「金沢市消費者物価指数」)
	家計消費	1月の金沢市勤労者世帯の家計消費支出は、前年同月比実質△18.9%となり、2か月連続で前年同月を下回った(全国は△4.3%)。(図6参照) (石川県統計情報室「家計調査」)

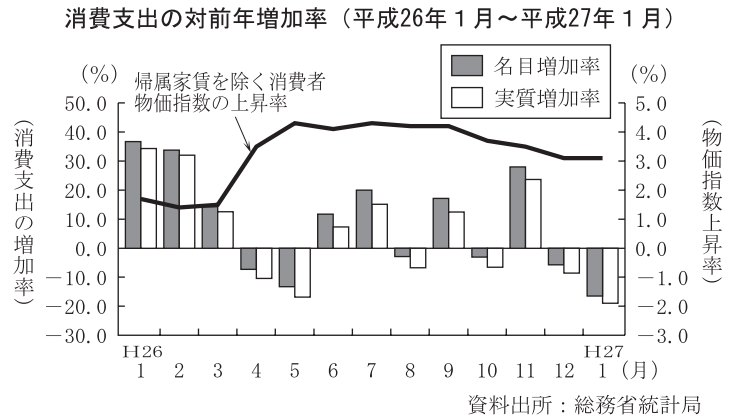
図5 消費者物価指数 (金沢市) の推移



資料出所：石川県統計情報室

図6 家計消費支出の推移

年 月	消費支出 (円) (農林漁家を含む金沢市勤労者世帯)
平成26年 1月	465,373
2	409,225
3	434,354
4	322,019
5	354,412
6	339,861
7	391,262
8	337,747
9	348,032
10	330,869
11	444,302
12	376,505
平成27年 1月	389,269



雇 用 勢	有効求人倍率	1月の有効求人倍率(季節調整値)は1.52倍となり、前月より0.02ポイント上昇した。1倍を超えるのは22か月連続となった。(図7参照) (石川労働局「いしかわの労働市場」)
	雇用保険給付	雇用保険給付については、受給人数、基本手当支給金額ともに21か月連続で前年同月を下回った。(図7参照) (石川労働局)
労働力	完全失業率	10～12月平均の完全失業率は3.3%(全国3.3%)となり、前年同期と比べ0.8ポイントの上昇となった(全国△0.4ポイント)。15～24歳における失業率は3.0%(全国5.6%)で、前年同期と比べ1.9ポイントの低下となった(全国△0.4ポイント)。(図8参照) (石川県統計情報室「石川県労働力調査」)
労働 情 況	賃 金	物価を反映した実質賃金指数をみると、12月は5か月連続で前年同月を下回った。(図9参照) (石川県統計情報室「毎月勤労統計地方調査結果」)
	労働時間	製造業の所定外労働時間をみると、12月は6か月連続で前年同月を上回った。(図9参照) (石川県統計情報室「毎月勤労統計地方調査結果」)

図7 有効求人倍率及び基本手当支給額の推移

(平成26年1月～平成27年1月)

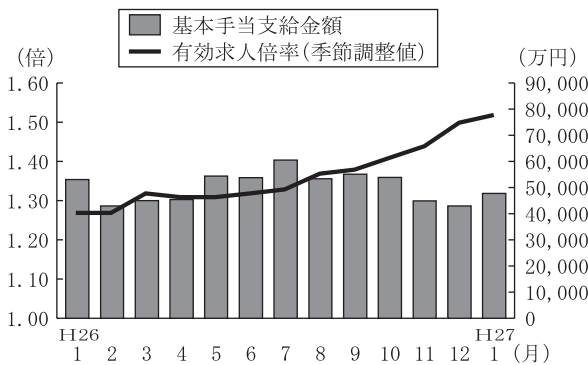


図8 完全失業率の推移

(平成25年第3四半期～平成26年第4四半期)

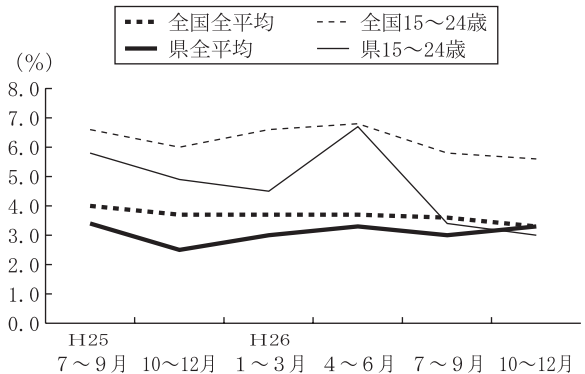


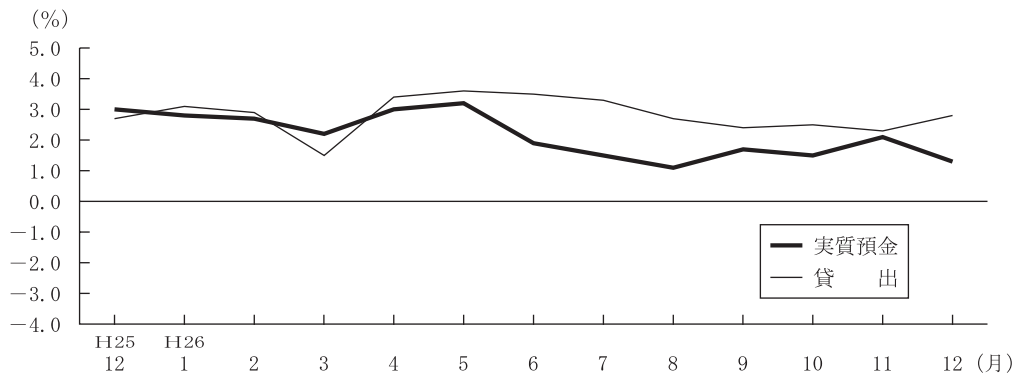
図9 賃金及び時間外労働時間の推移

年 月	実 質 賃金指数	前年同月比	所定外労働時間 (製造業) (事業所規模5人以上)	
			時間	前年同月比
	H22=100	%		%
平成26年 1月	87.0	1.9	14.8	13.0
2	86.4	0.6	16.0	9.7
3	88.8	1.6	16.0	12.7
4	87.0	0.2	15.5	7.6
5	83.1	△ 2.8	13.8	1.5
6	134.3	3.6	14.0	△ 4.1
7	125.2	2.8	14.2	0.7
8	86.3	△ 0.7	14.6	2.8
9	83.6	△ 1.5	15.9	7.4
10	84.1	△ 1.2	15.8	7.5
11	88.5	△ 0.6	16.0	4.6
12	174.8	△ 1.2	16.2	2.5
平成27年 1月

資料出所：石川県統計情報室

観光	温泉地宿泊状況	温泉地宿泊は、横ばいの動きとなっている。 (日本銀行金沢支店「石川県金融経済クォーターリー」)
	旅行	旅行取扱は、国内旅行を中心に底堅く推移している。 (日本銀行金沢支店「石川県金融経済クォーターリー」)
金融	預金・貸出残高	預金は、預金者別にみると、個人、法人を中心に前年を上回っている。貸出は、貸出先別にみると、個人（主に住宅ローン）、法人向けを中心に前年を上回っている。(図10参照) (日本銀行金沢支店「石川県金融経済クォーターリー」)

図10 預金・貸出金残高前年比の推移（平成25年12月～平成26年12月）



資料出所：日本銀行金沢支店

企業倒産	平成26年11月～平成27年1月の企業倒産（負債総額1,000万円以上）をみると、件数（23件、前年同期比△32.4%）、負債総額（17億円、同△69.9%）ともに前年同期を下回った。 (東京商工リサーチ金沢支店「北陸三県企業倒産状況」)
------	--

図11 県内企業倒産状況（平成26年11月～平成27年1月平均）

図11-A 業種別内訳

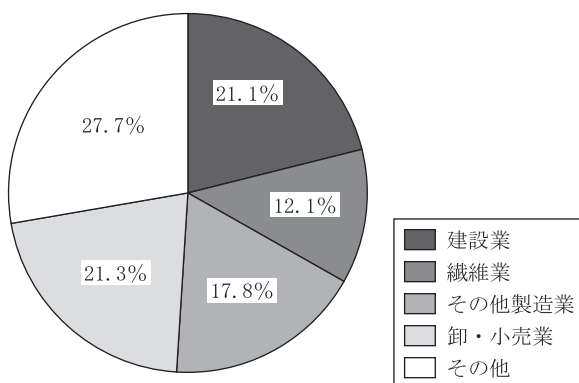
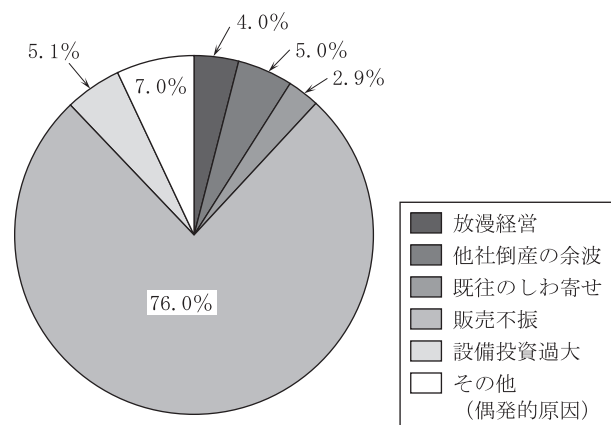


図11-B 原因別内訳



※負債総額ベースで作成

資料出所：(株)東京商工リサーチ金沢支店