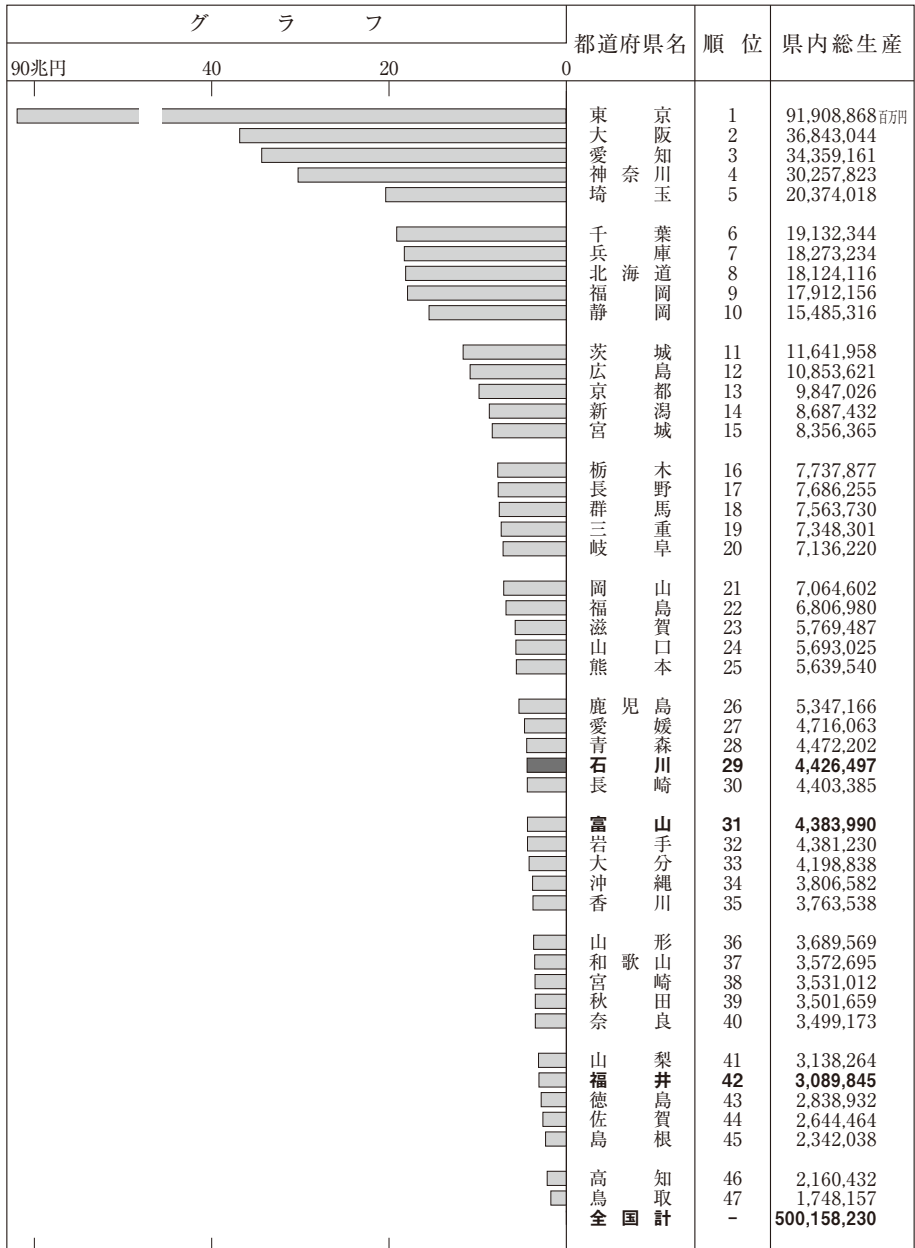


## Ⅱ 産業と労働



クルーズ船寄港(金沢港)

# 14 県内総生産（実数，名目値）




●資料出所 各都道府県「県民経済計算」

●調査時点 平成24年度 ●調査周期 毎年

注) 「全国計」は、県内総生産の合計であり、内閣府が別途公表する国内総生産とは異なる。

# 15 鉱工業生産指数（全産業、年平均）



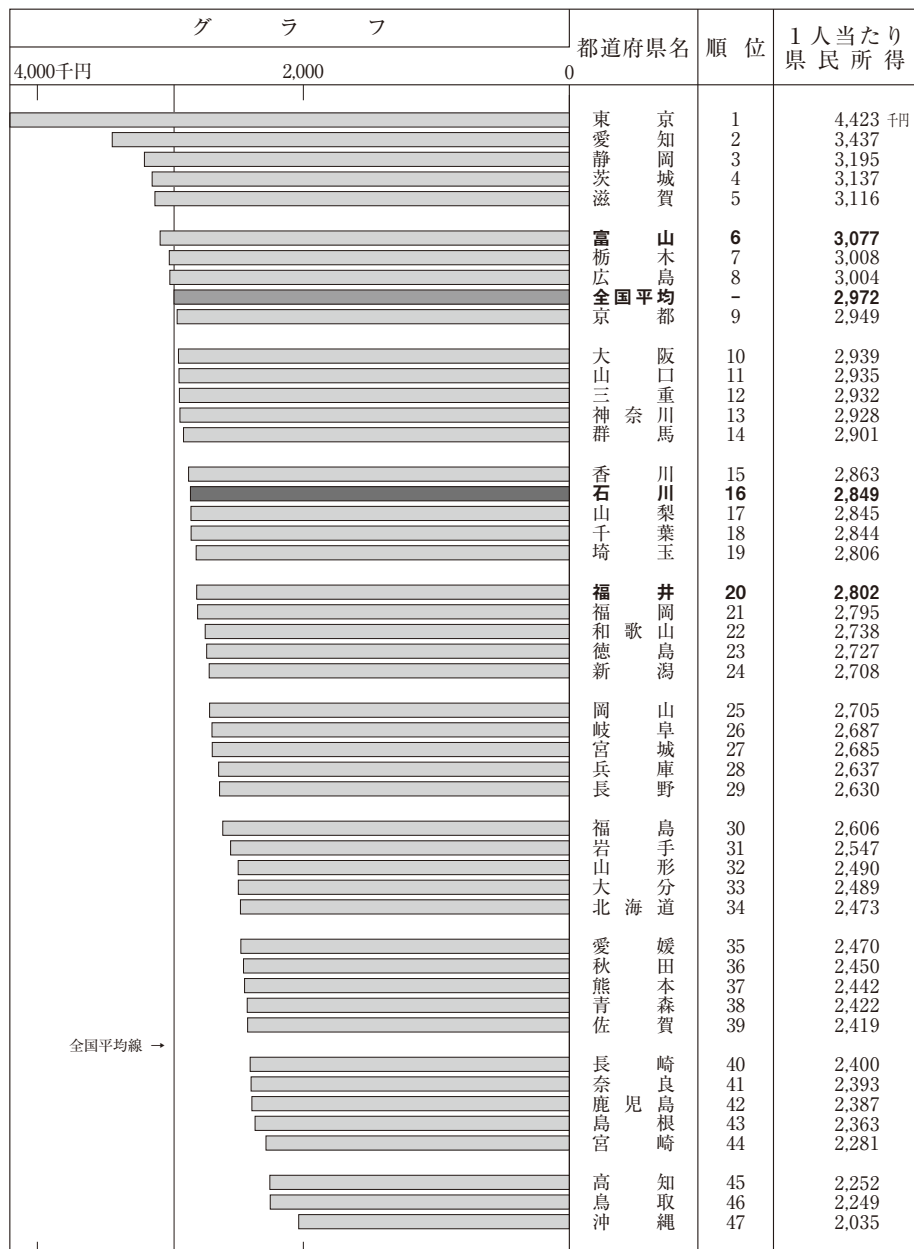
●資料出所 各都道府県「鉱工業指数」

●調査時点 平成26年（12か月平均） ●調査周期 毎月

注1）平成22年平均=100

注2）都道府県指数は、1月～12月の平均値である。（速報値を含む。）

# 16 1人当たり県民所得（法人企業所得を含む）



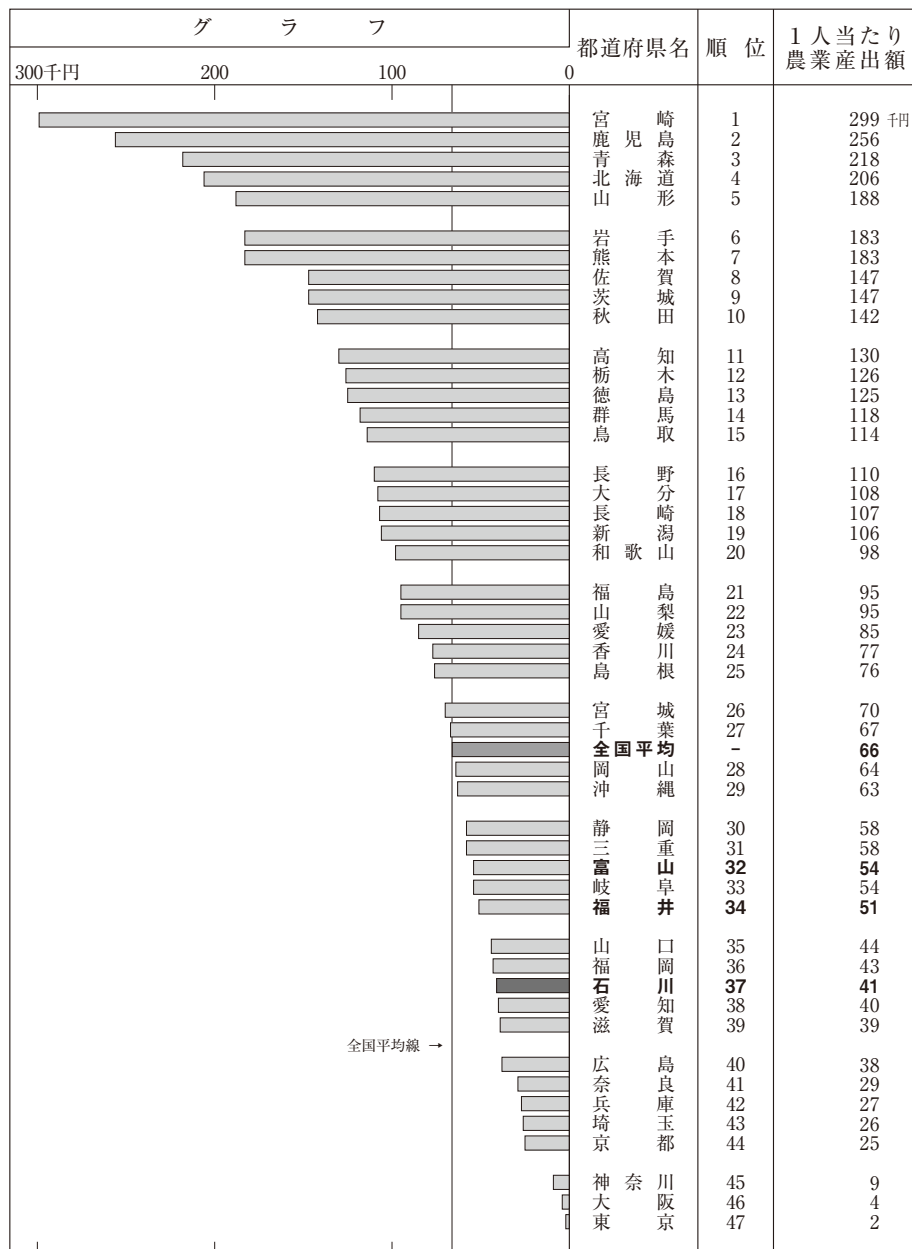
●資料出所 各都道府県「県民経済計算」

●調査時点 平成24年度 ●調査周期 毎年

注1) 「県民所得」は県民経済計算上の概念であり、法人企業所得等を含む。

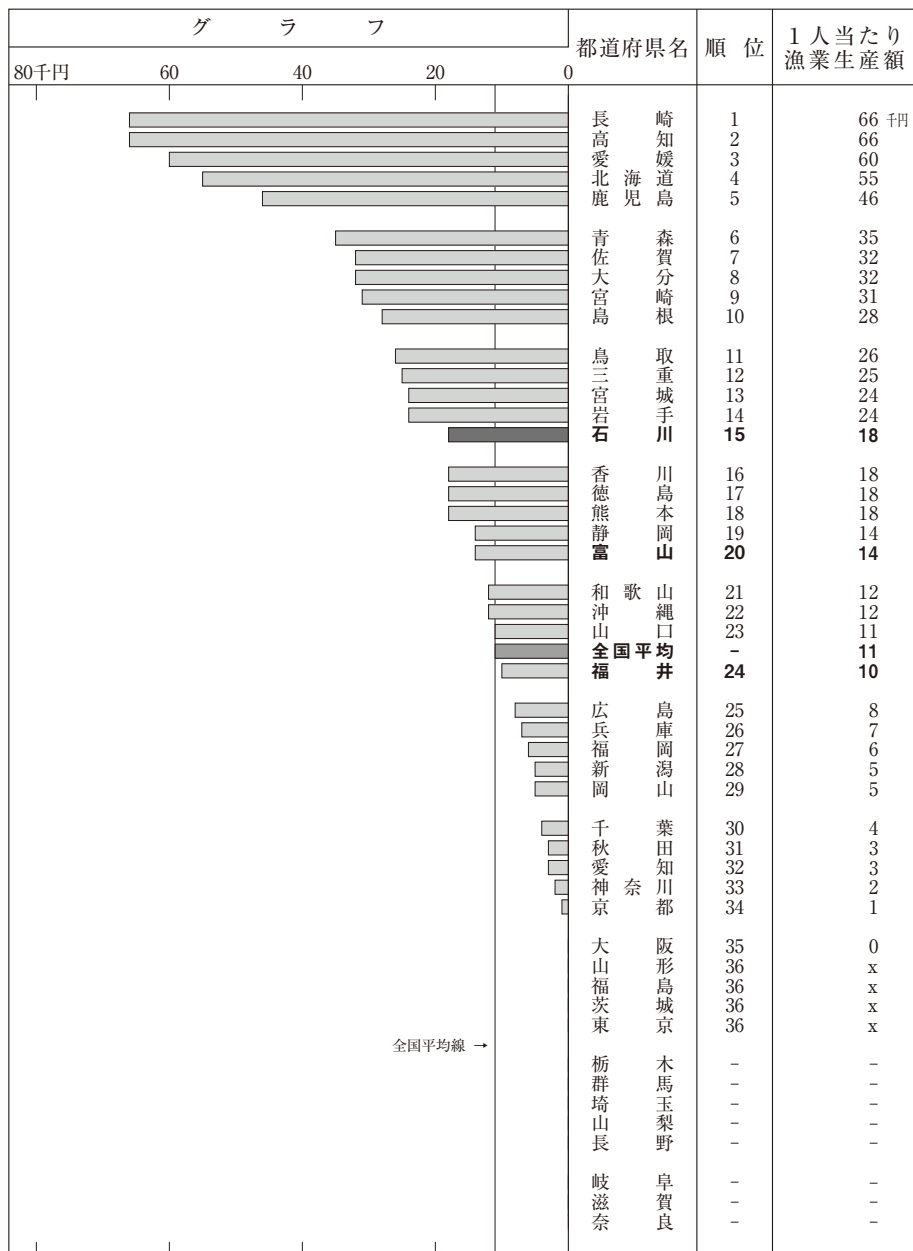
注2) 「全国平均」は、県民所得の合計を全国の人口で除したもので、「1人当たり国民所得」とは異なる。

# 17 農業産出額（1人当たり）



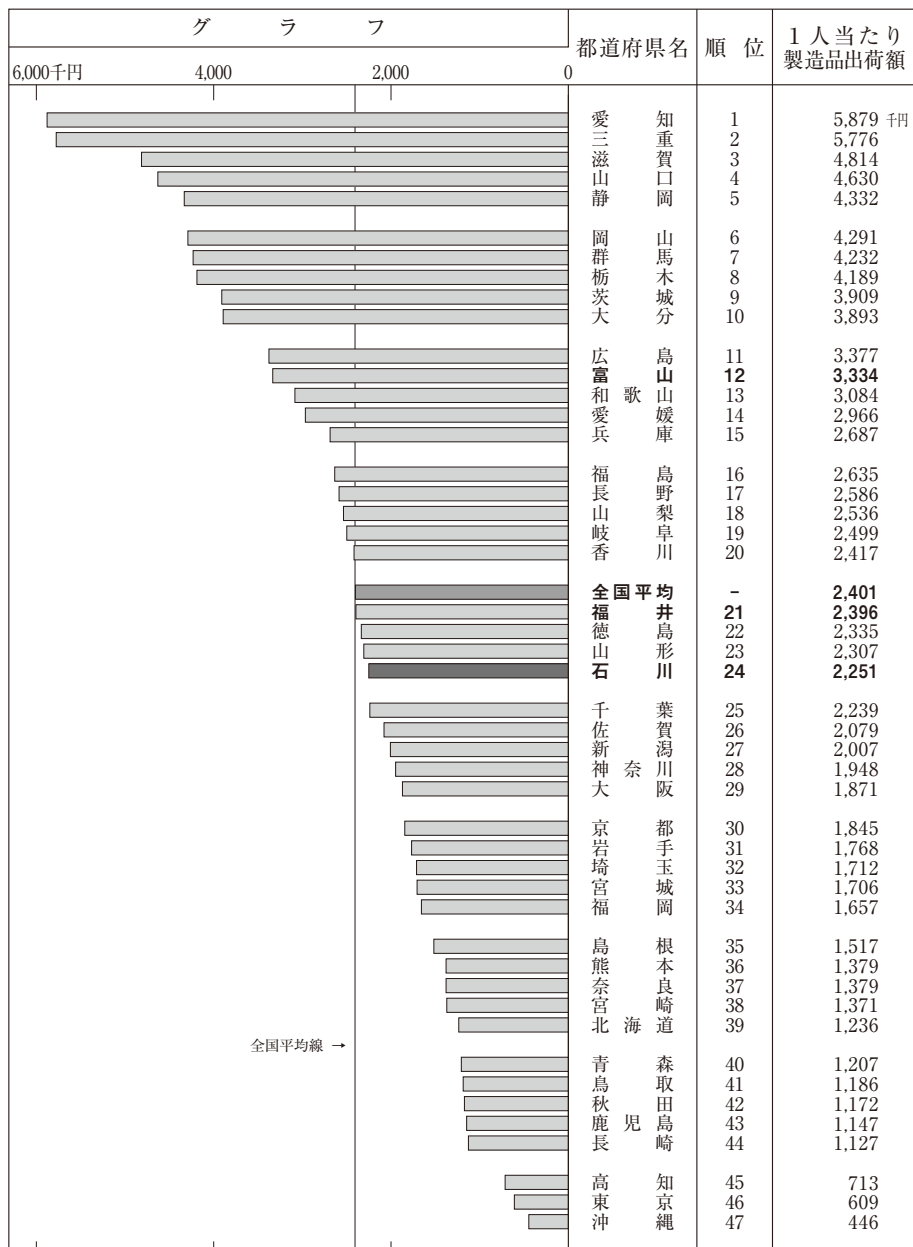
●資料出所 農林水産省大臣官房統計部「生産農業所得統計」  
 ●調査時点 平成26年 ●調査周期 毎年

# 18 漁業生産額（1人当たり）



●資料出所 農林水産省大臣官房統計部「漁業・養殖業生産統計年報」  
 ●調査時点 平成25年 ●調査周期 毎年

## 19 製造品出荷額（1人当たり、従業者4人以上）



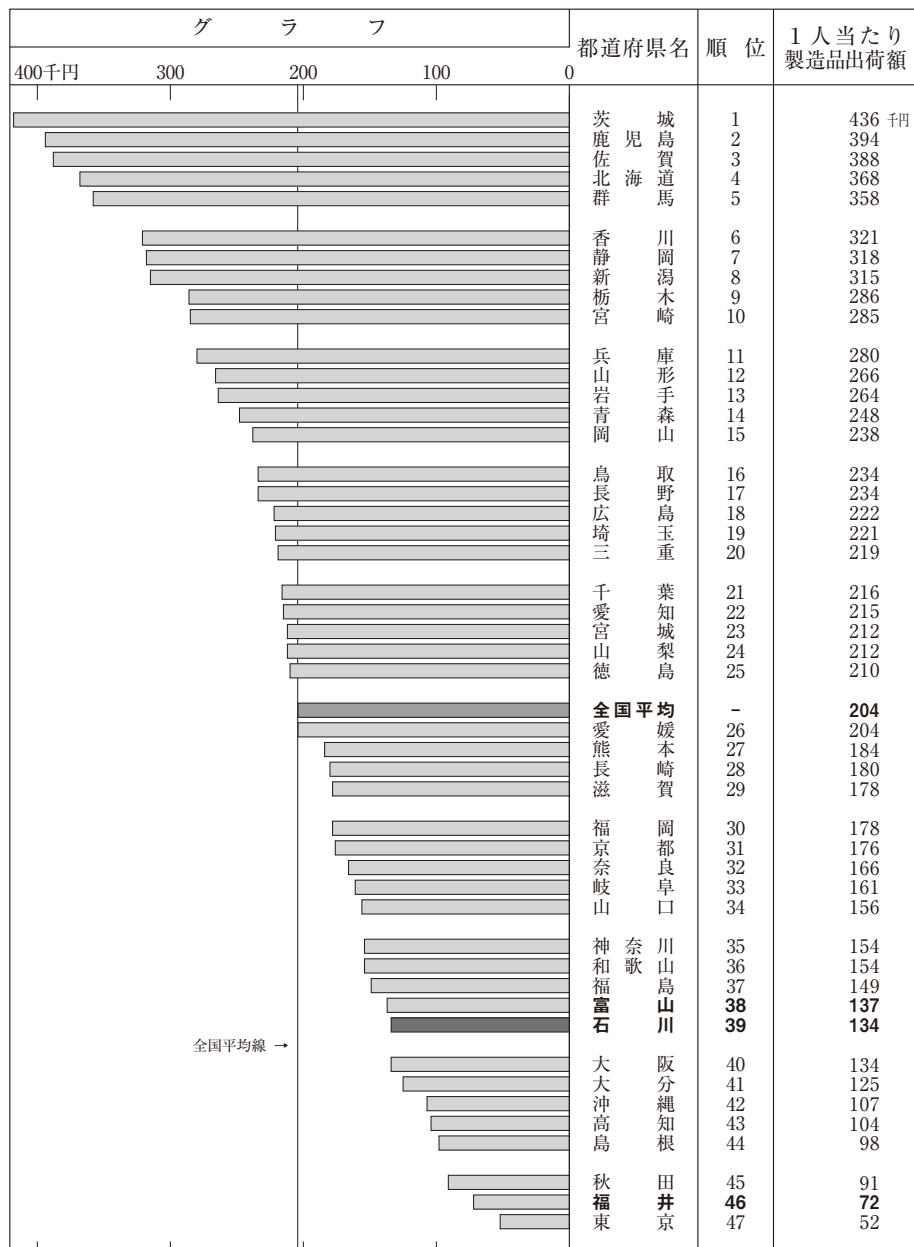
●資料出所 経済産業省調査統計グループ「工業統計調査」（概要版）

●調査時点 平成26年 ●調査周期 毎年

注1）出荷額は従業員4人以上事業所の合計。

注2）工業統計調査は平成21年以降は従業者4人以上の事業所を対象に実施している。

## 20 食料品製造業出荷額（1人当たり、従業員4人以上）



●資料出所 経済産業省調査統計グループ「工業統計調査」（概要版）

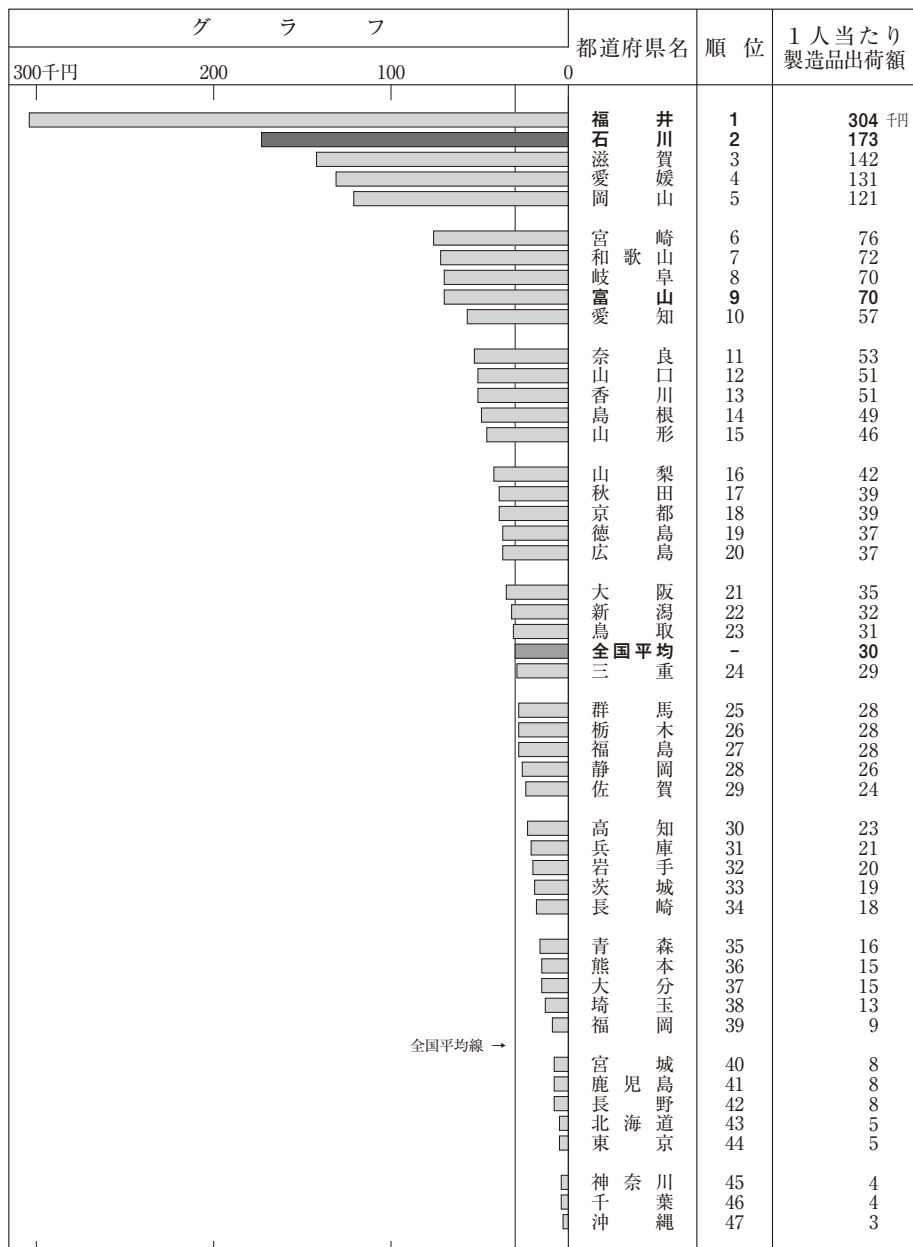
●調査時点 平成26年 ●調査周期 毎年

注1）飲料・たばこ・飼料製造を除く。従業員4人以上事業所の合計額。

注2）工業統計調査は平成21年以降は従業員4人以上の事業所を対象に実施している。



## 21 繊維工業出荷額（1人当たり、従業員4人以上）



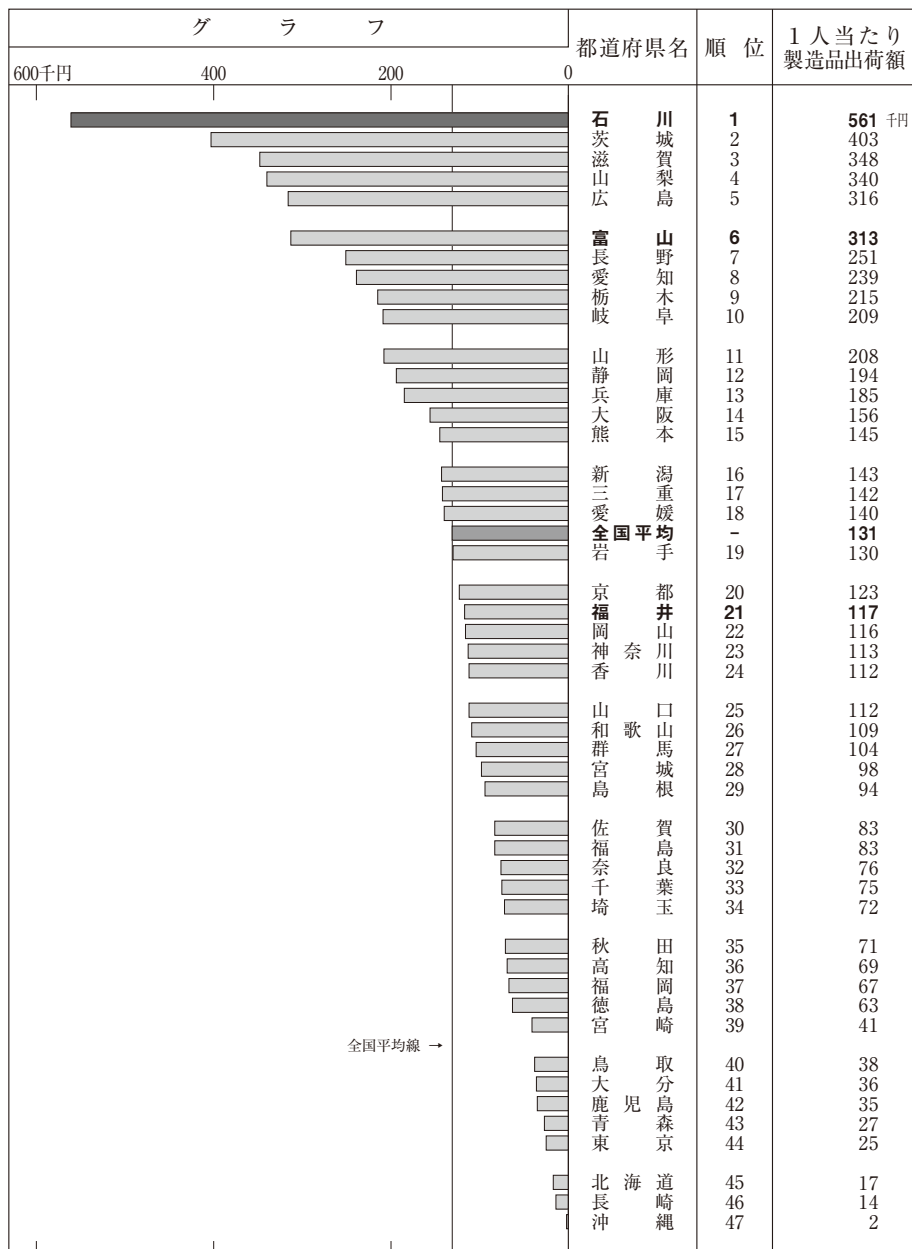
●資料出所 経済産業省調査統計グループ「工業統計調査」（概要版）

●調査時点 平成26年 ●調査周期 毎年

注1）従業員4人以上事業所の合計額。

注2）工業統計調査は平成21年以降は従業員4人以上の事業所を対象に実施している。

## 22 生産用機械器具製造業出荷額（1人当たり、従業者4人以上）



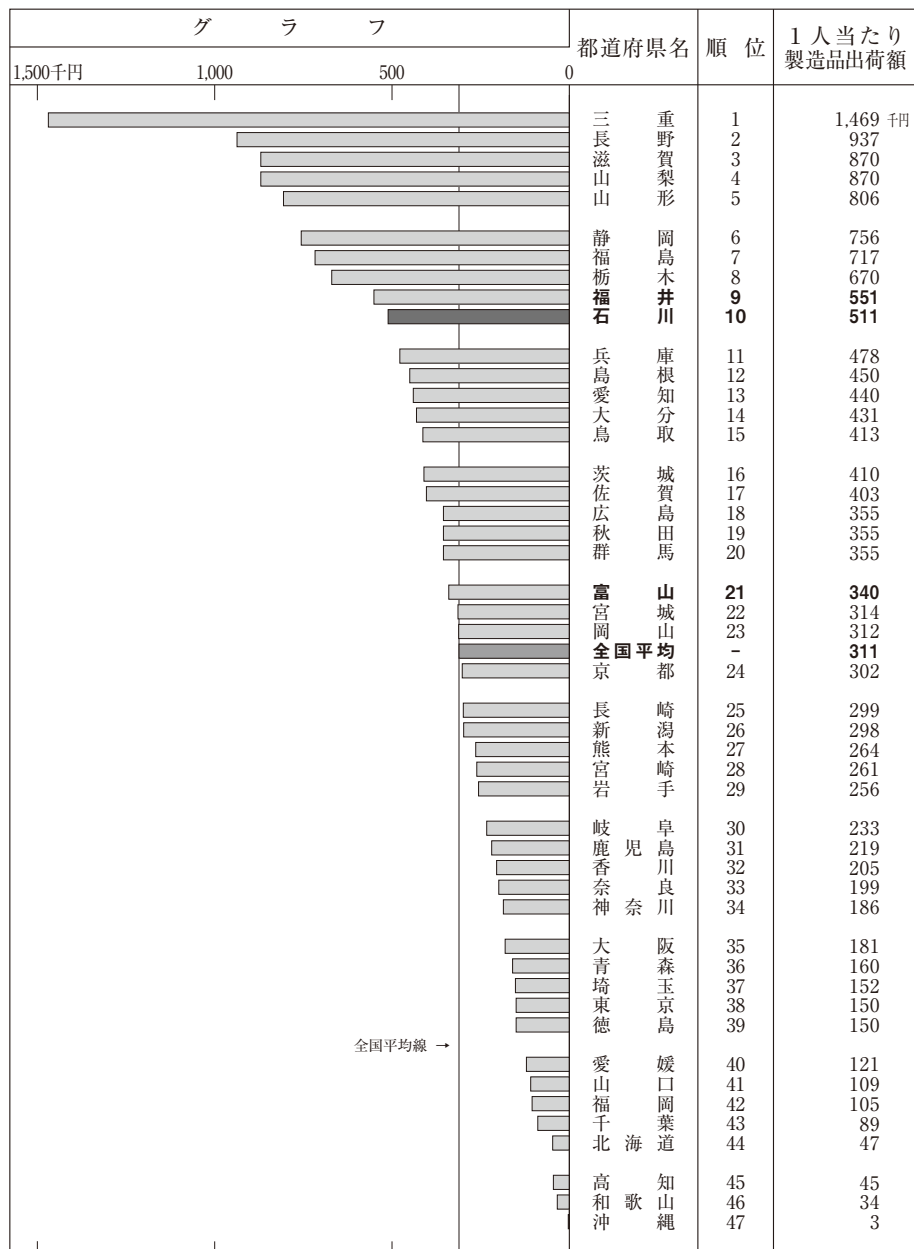
●資料出所 経済産業省調査統計グループ「工業統計調査」（概要版）

●調査時点 平成26年 ●調査周期 毎年

注1）従業者4人以上事業所の合計額。

注2）工業統計調査は平成21年以降は従業者4人以上の事業所を対象に実施している。

## 23 電気機械等製造業出荷額（1人当たり、従業者4人以上）



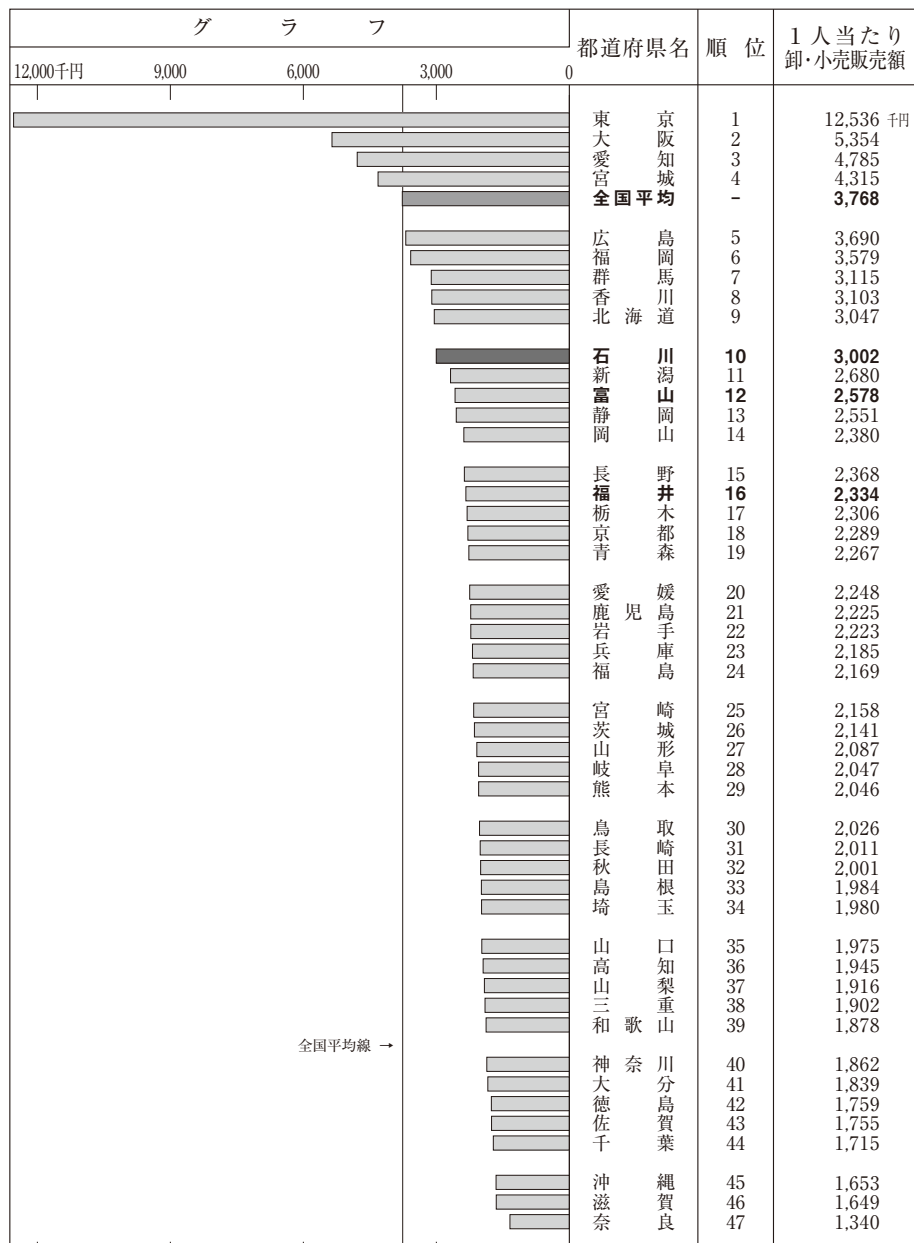
●資料出所 経済産業省調査統計グループ「工業統計調査」（概要版）

●調査時点 平成26年 ●調査周期 毎年

注1）電気機械器具、情報通信機械器具及び電子部品・デバイス・電子回路製造業（従業者4人以上事業所）の合計額。

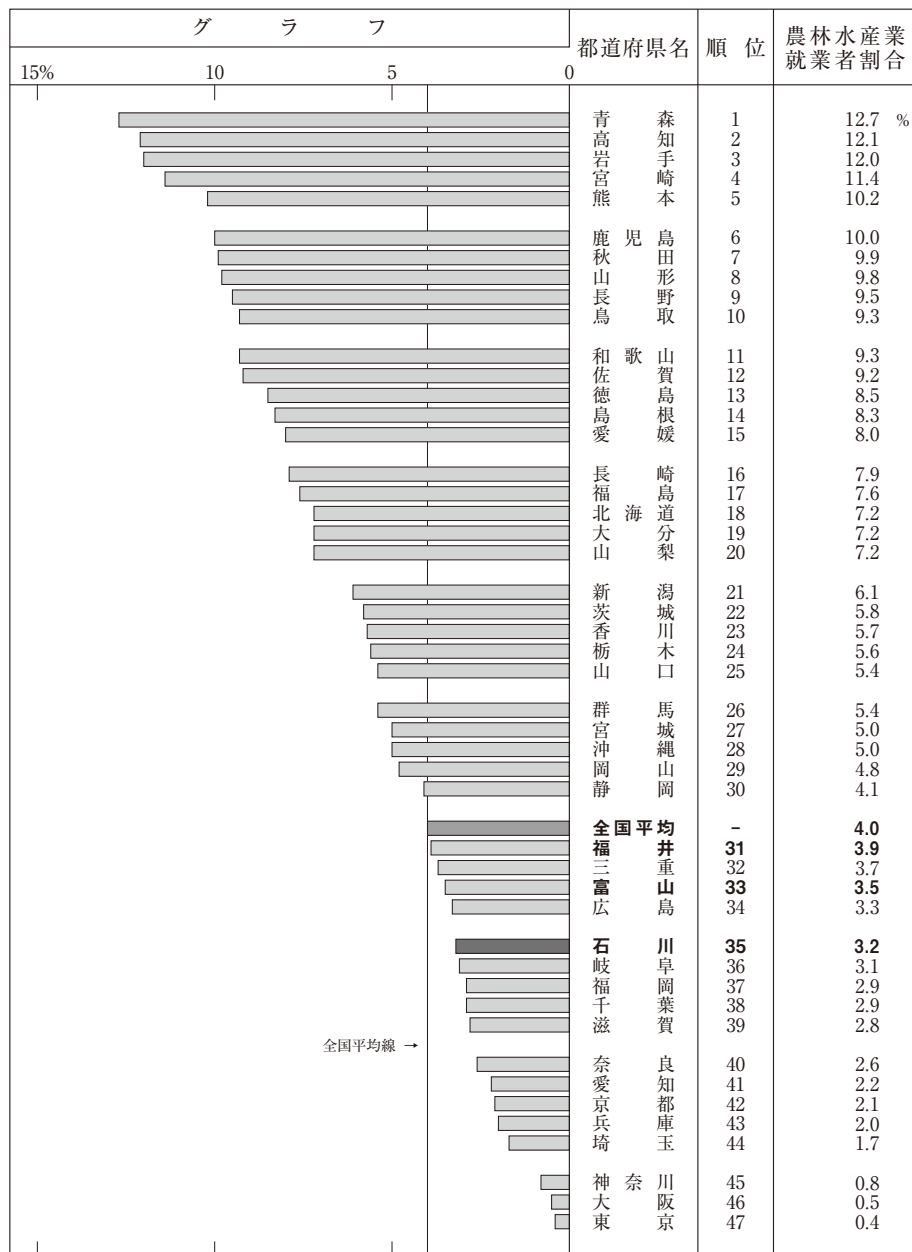
注2）工業統計調査は平成21年以降は従業者4人以上の事業所を対象に実施している。

## 24 商品販売額（1人当たり、卸・小売合計）



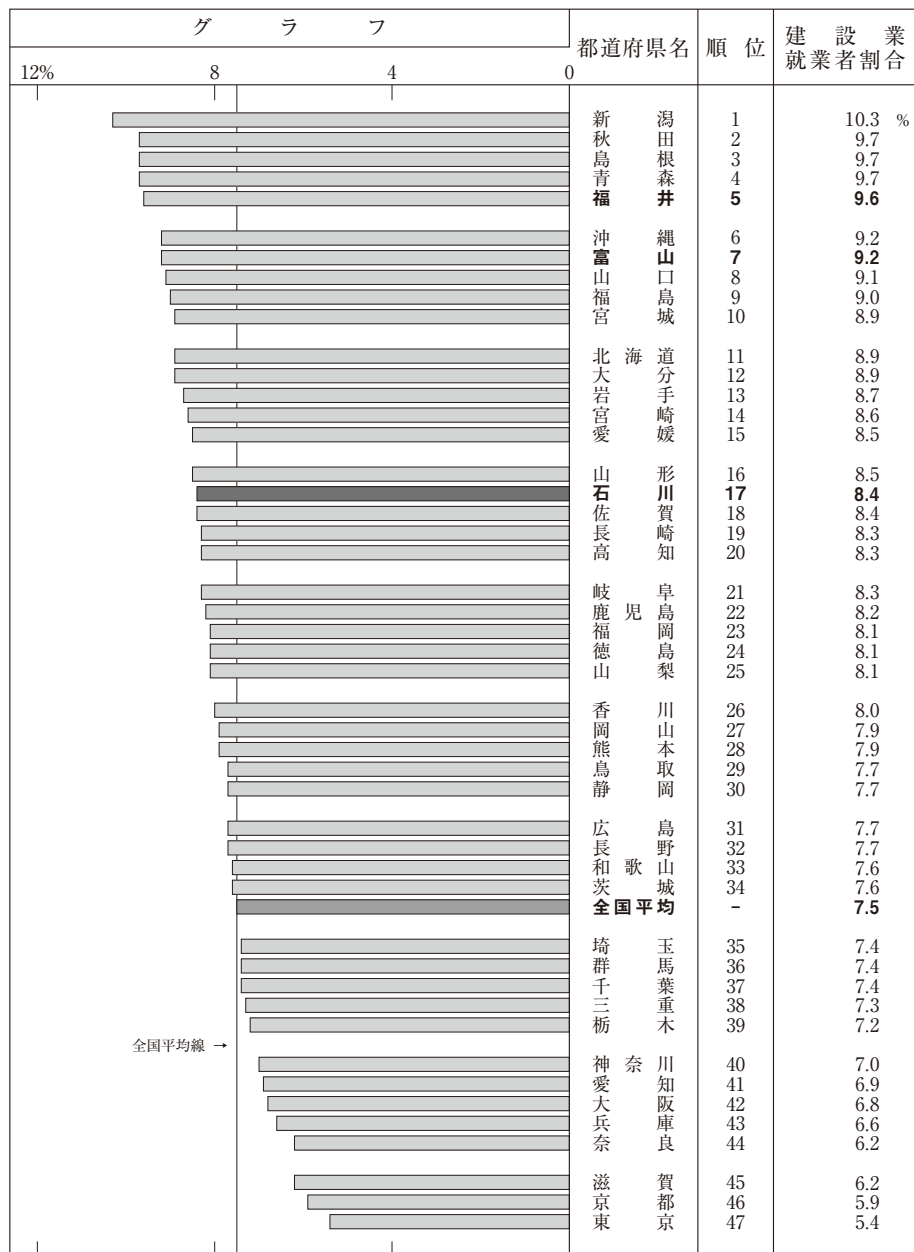
●資料出所 経済産業省調査統計グループ「平成26年商業統計調査」  
 ●調査時点 平成26年7月1日現在 ●調査周期 5年毎

## 25 農林水産業就業者割合（対就業者総数）



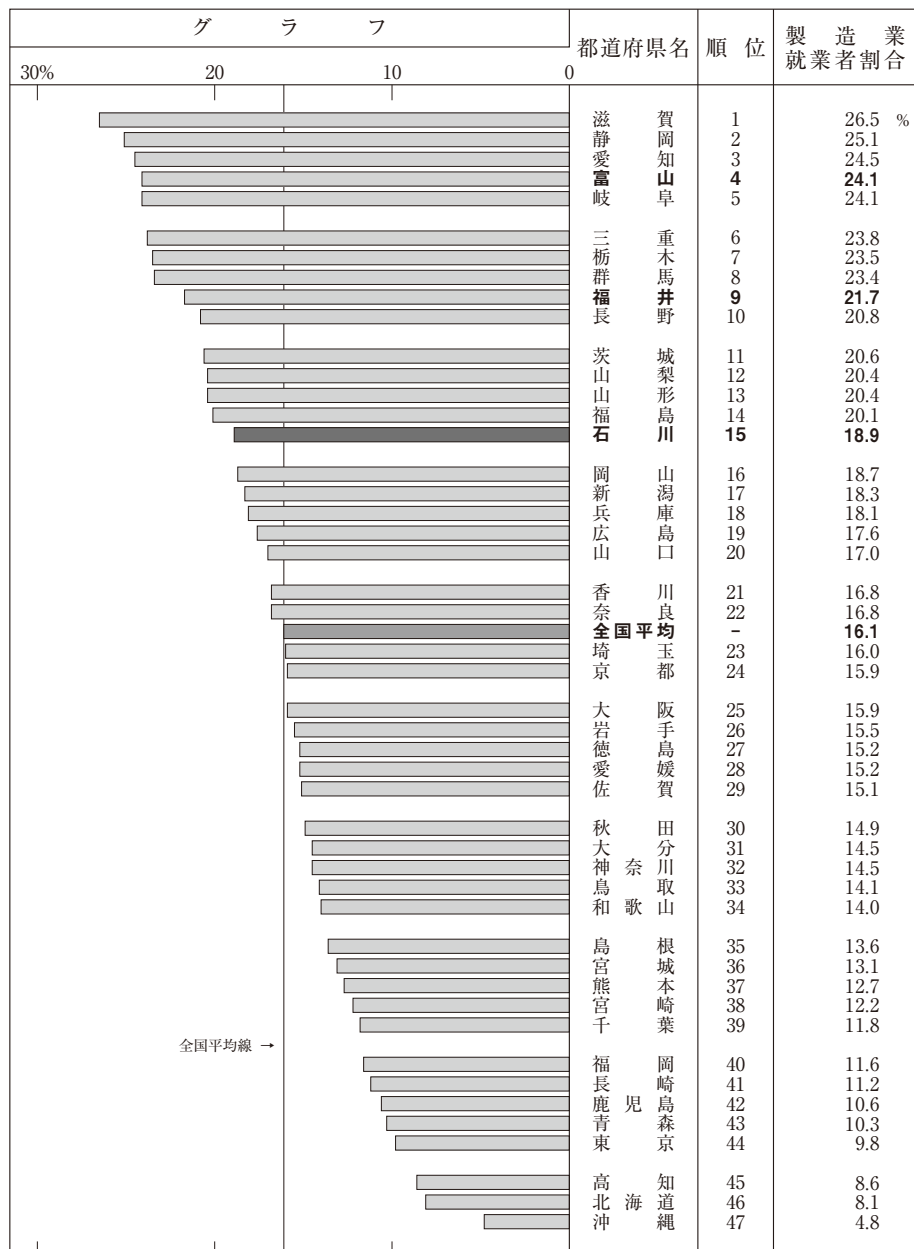
●資料出所 総務省統計局「平成22年国勢調査」  
 ●調査時点 平成22年10月1日現在 ●調査周期 5年毎  
 ●算出方法 農林水産業就業者÷就業者総数（就業先産業「不詳」を含む。）

## 26 建設業就業者割合（対就業者総数）




●資料出所 総務省統計局「平成22年国勢調査」  
 ●調査時点 平成22年10月1日現在 ●調査周期 5年毎  
 ●算出方法 建設業就業者÷就業者総数（就業先産業「不詳」を含む。）

## 27 製造業就業者割合（対就業者総数）



●資料出所 総務省統計局「平成22年国勢調査」  
 ●調査時点 平成22年10月1日現在 ●調査周期 5年毎  
 ●算出方法 製造業就業者÷就業者総数（就業先産業「不詳」を含む。）

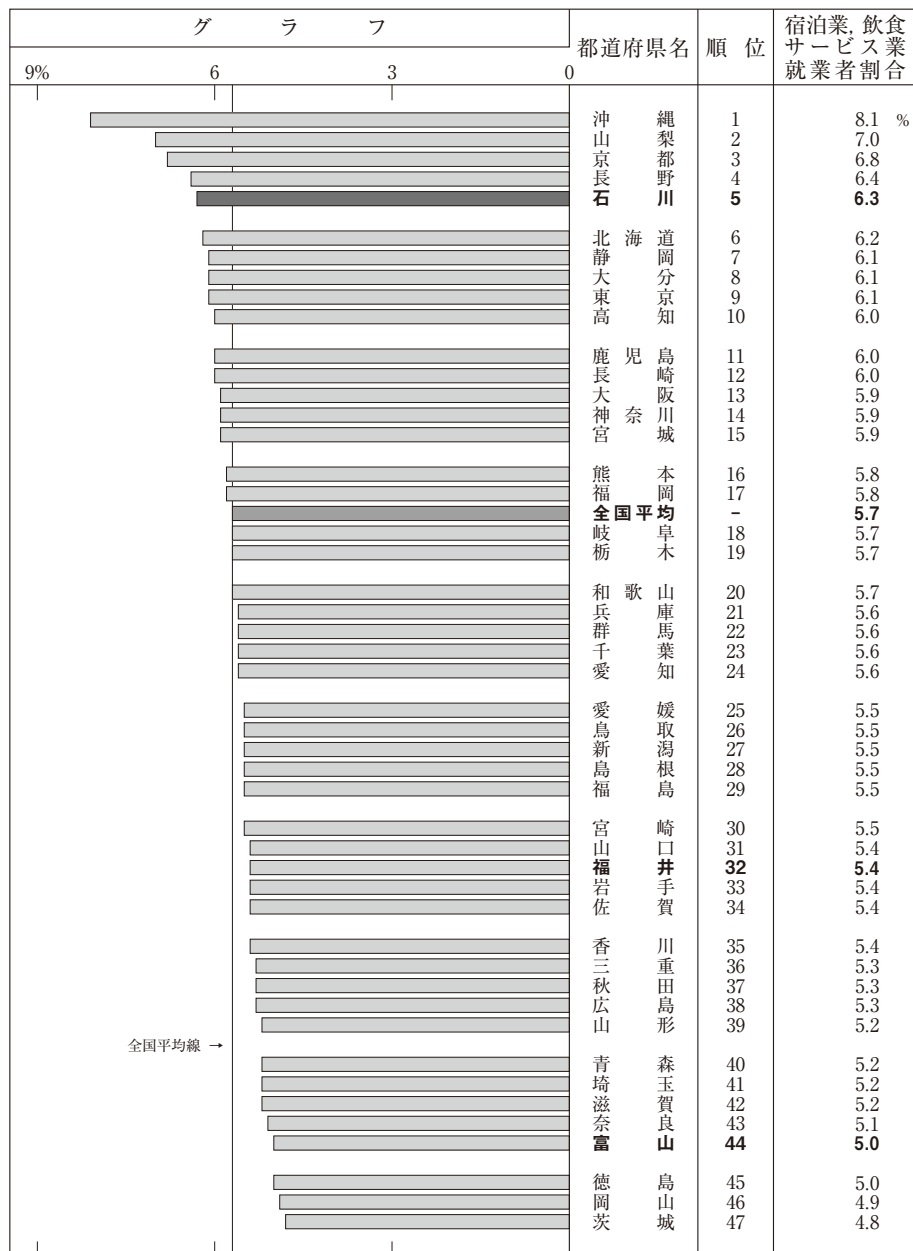
# 28 卸売・小売業就業者割合（対就業者総数）



●資料出所 総務省統計局「平成22年国勢調査」  
 ●調査時点 平成22年10月1日現在 ●調査周期 5年毎  
 ●算出方法 卸売・小売業就業者÷就業者総数（就業先産業「不詳」を含む。）

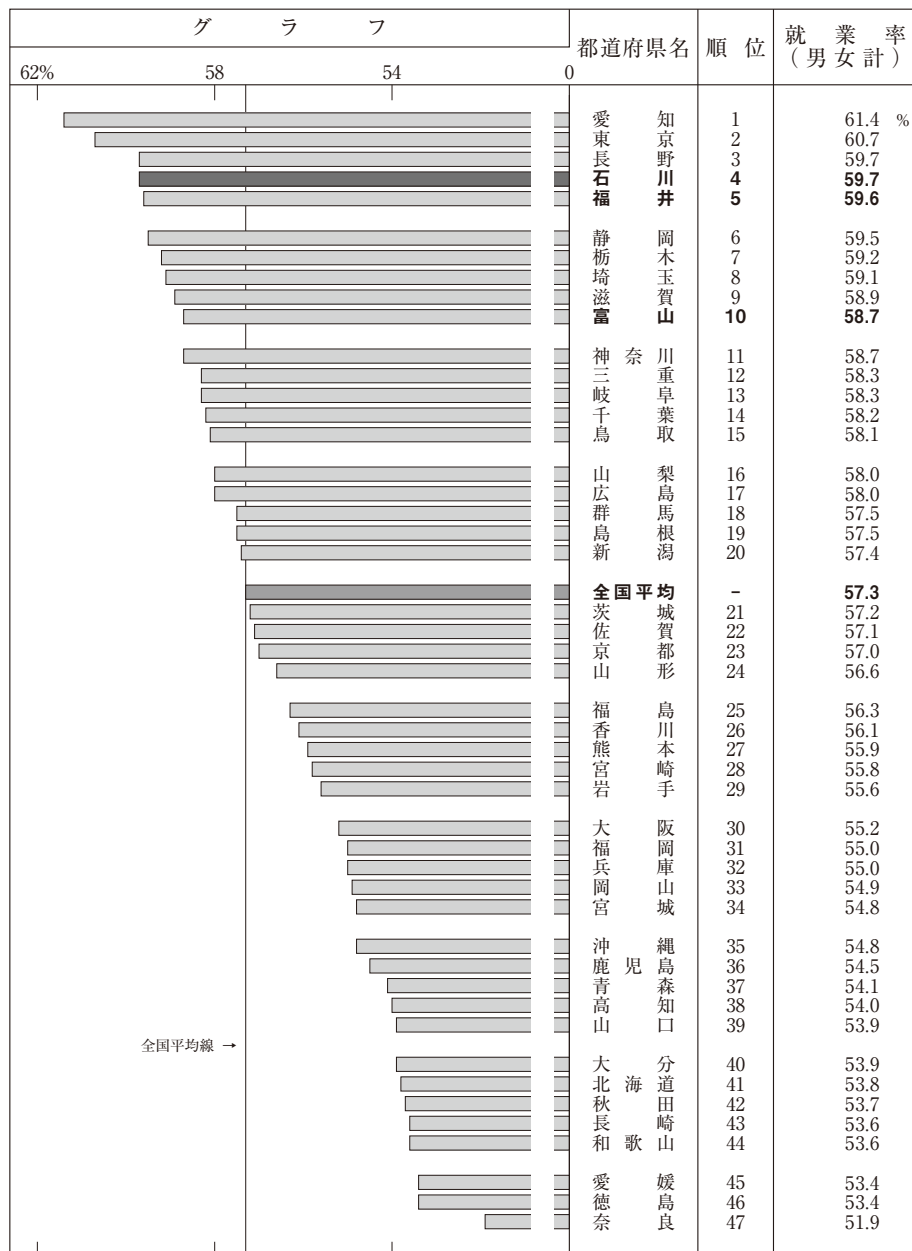


## 29 宿泊業、飲食サービス業就業者割合（対就業者総数）




●資料出所 総務省統計局「平成22年国勢調査」  
 ●調査時点 平成22年10月1日現在 ●調査周期 5年毎  
 ●算出方法 宿泊業、飲食サービス業就業者÷就業者総数（就業先産業「不詳」を含む。）

# 30 就業率（男女計，就業者/15歳以上人口）



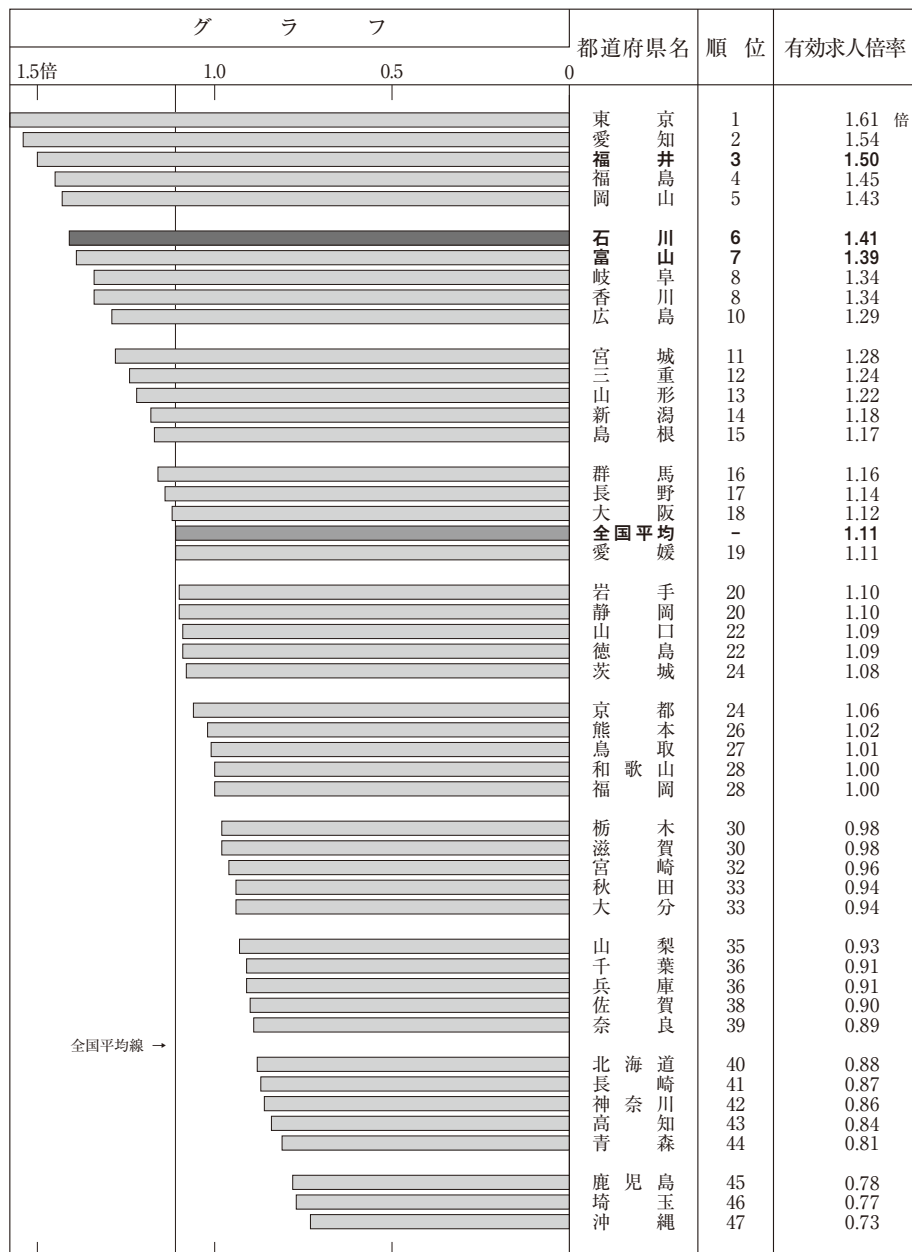
●資料出所 総務省「平成22年国勢調査」  
 ●調査時点 平成22年10月1日現在 ●調査周期 5年毎  
 ●算出方法 就業者÷15歳以上人口(労働力状態「不詳」を除く。)

# 31 女性就業率（女，就業者/15歳以上人口）



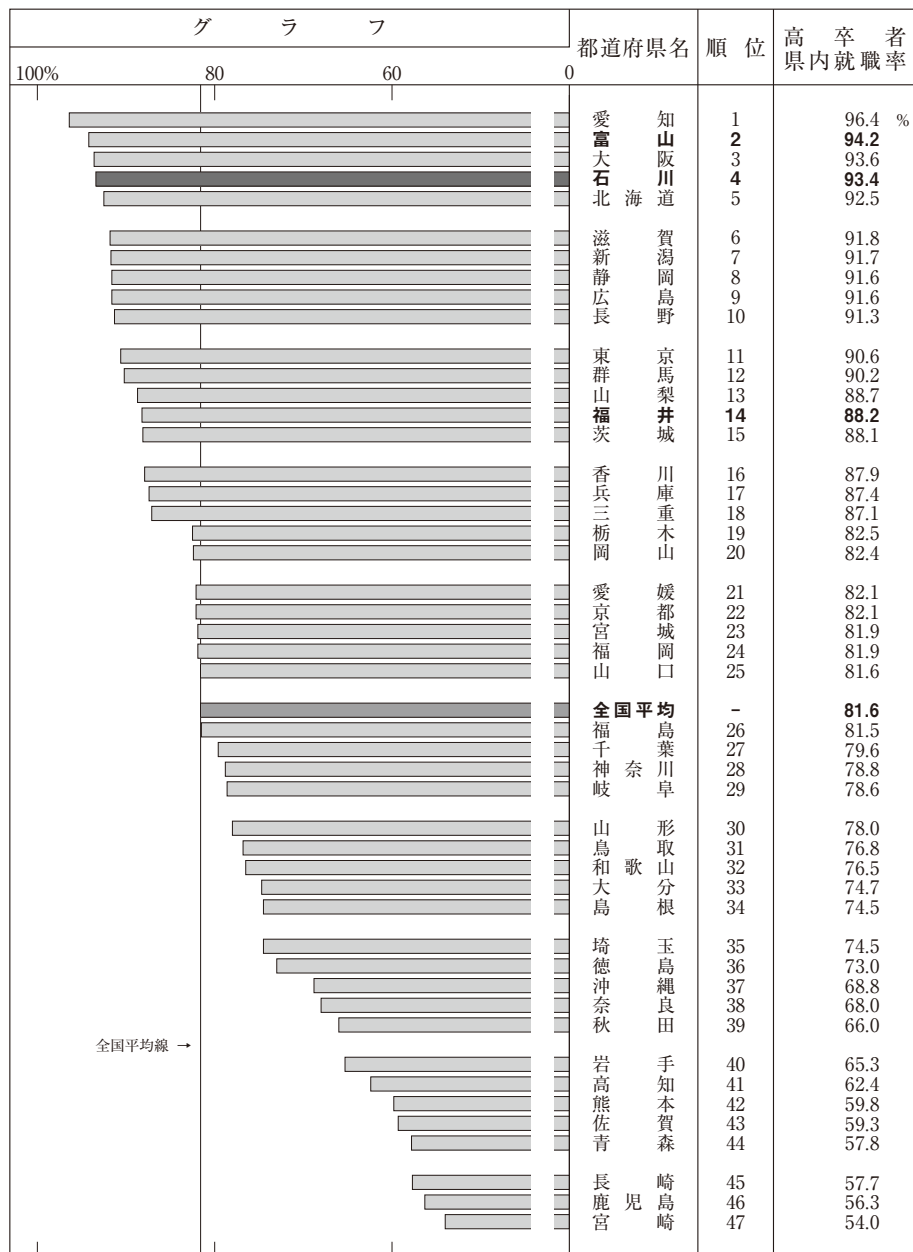
●資料出所 総務省「平成22年国勢調査」  
 ●調査時点 平成22年10月1日現在 ●調査周期 5年毎  
 ●算出方法 女性就業者÷15歳以上人口(労働力状態「不詳」を除く。)

## 32 有効求人倍率（年度平均）




●資料出所 厚生労働省職業安定局「一般職業紹介状況」  
 ●調査時点 平成26年度 ●調査周期 毎月  
 ●算出方法 有効求人数 ÷ 有効求職者数

### 33 高卒者の県内就職率（県内就職者/就職者総数）



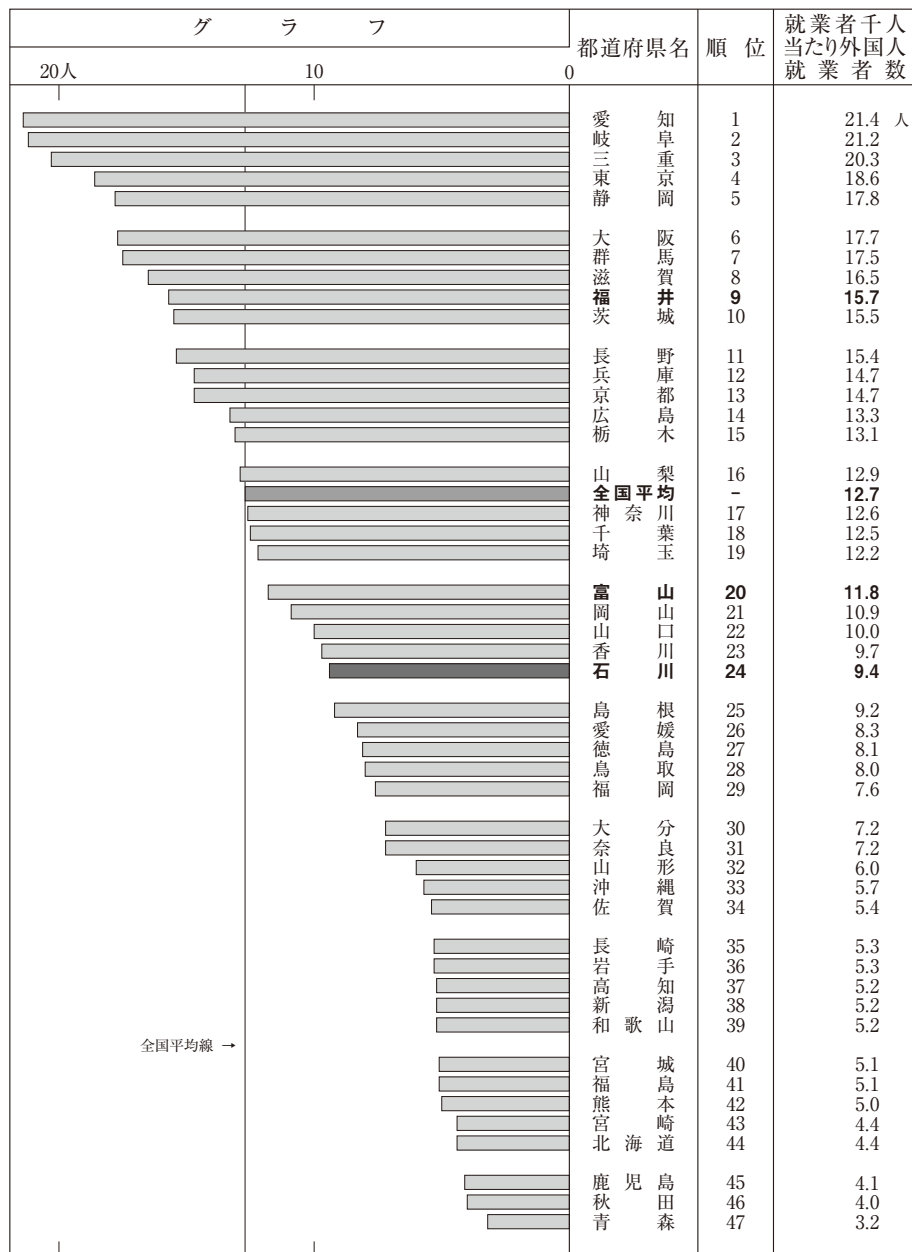
●資料出所 文部科学省生涯学習政策局「学校基本調査」  
 ●調査時点 平成26年度 ●調査周期 毎年  
 ●算出方法 県内就職者数÷就職者総数

# 34 平均給与月額（賞与等含む総額）



●資料出所 厚生労働省大臣官房統計情報部「毎月勤労統計調査地方調査」（年平均分結果概要）  
 ●調査時点 平成26年 ●調査周期 毎月  
 注）上記の金額は、賞与、諸手当を含む支払総額の1人当たり月間平均額である。

# 35 外国人就業者数（就業者千人当たり）



●資料出所 総務省統計局「平成22年国勢調査」  
 ●調査時点 平成22年10月1日現在 ●調査周期 5年毎  
 ●算出方法 外国人就業者数÷就業者総数（千人）