

ISHIKAWA IN STATISTICS



2016

PREFECTURAL FLAG

(県 旗)



This design is based on the Japanese characters for Ishikawa and the geographical shape of the prefecture.

The blue of the flag symbolizes Ishikawa's abundant natural environment, which includes the Sea of Japan, rich greenery, clean water, and clear air.

「石川」の文字と石川の地形をデザイン化したものです。

地色の青は、日本海と豊かな緑・清い水・澄んだ空気という恵まれた石川の自然環境を表します。

CONTENTS (目 次)

Statistical World View of Ishikawa Prefecture Today	世界からみた 石川県のすがた..... 1	Tourism	観 光..... 11
Nature	自 然..... 2~3	Special Products	特 産 品..... 12
Population	人 口..... 4	Social Welfare and Health	社会福祉・健康..... 13
International Exchange	国 際 交 流..... 5	Education, Culture and Sports	教育・文化 ・スポーツ 14~15
Agriculture, Forestry and Fisheries	農林水産業..... 6	Life	生 活..... 16
Industry	工 業..... 7	Public Finance	財 政..... 17
Business Establishments	事 業 所..... 8	Statistical National View of Ishikawa Prefecture Today	全国からみた 石川県のすがた..... 18
Domestic and International Business	商業・国際 ビ ジ ネ ス..... 9	Population and Area of Each Municipality	市 町 別 人口・面積..... 19
Traffic	運 輸..... 10	City and Town in Ishikawa Prefecture	石川県の市町..... 20

COVER PHOTO

(表 紙 説 明)

Renri

Artist: Kazu Wakita

Produced: 1994 Ishikawa Prefectural Museum of Art

A Tang dynasty poet once wrote a poem entitled "Everlasting Sorrow" which described Emperor Xuanzong and Yang Guifei's tragic love story. A section of the poem reads "Let's be two birds in the sky flying side by side. Let's be two branches on the earth inseparably tied". This mentioning of "flying side by side" and "inseparably tied" expresses a married couple's deep affection. These two themes are portrayed in the upper section and in the central black square respectively. The composition gives off a sense of resonating grace with its white and black contrast representing love at day and love at night, and the geometric shapes that captures a balance between emotion and wisdom.

Kazu Wakita (1908 – 2005) was born in Tokyo. His grandfather and family generations before were highly ranked Kaga Domain feudal retainers posted in Kanazawa. He studied at Berlin University of the Arts in 1923 and after he returned to Japan he joined the Koufu Association. In 1936 he helped with the establishment of the Shinseisaku Association and after the war he had numerous works displayed at international exhibitions. He was recognised as a Person of Cultural Merits in 1998.

「連理」 (「れんり」)

脇田 和 (わきた かず) 作

平成6年制作 石川県立美術館所蔵

唐の詩人白居易は『長恨歌』で「天に在らば比翼の鳥、地に在らば連理の枝とならん」と、玄宗皇帝と楊貴妃の悲恋を詠った。「比翼」「連理」とは夫婦の情愛の深いことをいう。画面上部には向かい合う2羽の比翼の鳥が、中程には四角の黒地に連理の枝が描き込まれている。白と黒は昼と夜を表し、どちらも愛の寓意に満ちているが、幾何学的な形態が情と智のバランスを取り、凜とした品格を感じさせる。

脇田和 (明治41年/1908～平成17年/2005) は東京生まれ。祖父の代までは加賀藩上級藩士で、金沢に居を構えていた。大正2(1923)年ベルリン国立美術大学に留学、帰国後は光風会を経て、昭和11(1936)年新制作派協会の創立に参加、戦後は国際展にも数多く出品した。平成10(1998)年文化功労者。

STATISTICAL WORLD VIEW OF ISHIKAWA PREFECTURE TODAY

(世界からみた石川県のすがた)

I t e m s 項 目	Unit 単 位			Japan 日 本	Year 調査年	US アメリカ	China 中 国	Year 調査年
		Ishikawa 石 川 県						
Area 面積	km ²	4,186.09		377,970.75	2015	9,833,517	9,596,961	2013
Annual precipitation 年間降水量	mm	Kanazawa 金沢 2,399		Tokyo 東京 1,529	1981 ~ 2010 Average 平均値	New York ニューヨーク 1,145 [1982 ~ 2010]	Beijing 北京 534	1981 ~ 2010 Average 平均値
Maximum temperature ※ 1 最高気温	℃	Kanazawa 金沢 27.0(8)		Tokyo 東京 27.4(8)	1981 ~ 2010 Average 平均値	New York ニューヨーク 25.3(7) [1982 ~ 2010]	Beijing 北京 26.7(7)	1981 ~ 2010 Average 平均値
Minimum temperature ※ 1 最低気温	℃	Kanazawa 金沢 3.8(1)		Tokyo 東京 6.1(1)	1981 ~ 2010 Average 平均値	New York ニューヨーク 1.0(1) [1982 ~ 2010]	Beijing 北京 - 3.1(1)	1981 ~ 2010 Average 平均値
Population ※ 1 人口	thousand persons 千人	1,154		127,110	2015	313,914 [2012]	1,537,380 [2013]	2012, 2013
Ratio of juvenile population <under 15> ※ 1 年少人口比率<15歳未満>	%	13.1(10)		12.8(9)	2015	19.5 [2012]	16.6 [2010]	2010, 2012
Ratio of elderly population <65 and above> ※ 1 老年人口比率<65歳以上>	%	27.9(10)		25.9(9)	2015	13.7 [2012]	8.9 [2010]	2010, 2012
Average life expectancy <Men> 平均寿命<男>	years 年	79.71		79.59	2010	76	74	2012
Average life expectancy <Women> 平均寿命<女>	years 年	86.75		86.35	2010	81	77	2012
Birth rate <per 1,000 persons> ※ 1 出生率<千人当たり>	persons 人	7.8		8.0	2014	12.7 [2011]	12.1 [2013]	2011, 2013
Death rate <per 1,000 persons> ※ 1 死亡率<千人当たり>	persons 人	10.6		10.1	2014	8.1 [2011]	7.2 [2013]	2011, 2013
Economic growth rate <at constant prices> 経済成長率<実質>	%	※ 2 1.7	※ 2	1.0	2012	2.2	7.7	2013
Gross domestic (prefectural domestic) product <at current prices> 国 (県) 内総生産<名目>	million US\$ US百万ドル	※ 2 53,278		5,935,866	2012	16,768,100	9,181,204	2013
Gross domestic (prefectural domestic) product per person <at current prices> 1人当たり国 (県) 内総生産<名目>	US\$ USドル	※ 2 45,814		46,537	2012	52,392	6,626	2013
Working hours <per week / manufacturing industry> 労働時間<1週間当たり・製造業>	hours 時間	39.6		37.6	2014	40.8	...	2008
Unemployment rate 失業率	%	3.0		3.6	2014	7.4	4.0	2013
Number of traffic accident deaths <per 100,000 persons> 交通事故死者数<10万人当たり>	persons 人	4.0		3.2	2015	10.4	4.6	2011
Number of mobile phone connections <per 100 persons> 携帯電話契約数<百人当たり>	number of contracts 契約数	※ 2 100.2	※ 2	120.2	2014	95.53	88.71	2013

※ 1 (): month 月, []: Christian era 西暦

※ 2 Fiscal year value 年度値

Source: Geospatial Information Authority of Japan/Statistics Bureau, Ministry of Internal Affairs and Communications/Statistical Information Office, Ishikawa Prefectural Government/ YANOTSUNETAKINENKAI, "Prefecture as seen through Data"

資 料: 国土交通省国土地理院、総務省統計局、石川県統計情報室、(公財)矢野恒太記念会「データでみる県勢」

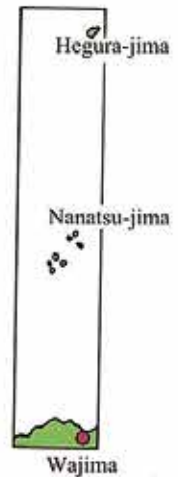
NATURE (自然)

Ishikawa Prefecture, located near the center of Honshū, runs long and narrow from north to south. The hilly Noto Peninsula in the north juts out into the Sea of Japan, and the Kaga region in the south consists of the Hakusan Mountain Range and wide open plains.

Ishikawa's rich seasonal variety can be seen in the vast virgin forests of Japanese beech trees and beautiful alpine plants found in Hakusan National Park (also known as a treasure trove of large mammals), as well as in the beautiful coastlines of the Noto Peninsula Quasi-National Park and Echizen Kaga Coast Quasi-National Park.

石川県は、本州のほぼ中央部に位置し、南北に細長く、日本海に突き出した丘陵性の能登地域と白山山系や平野が発達した加賀地域から成り立っています。

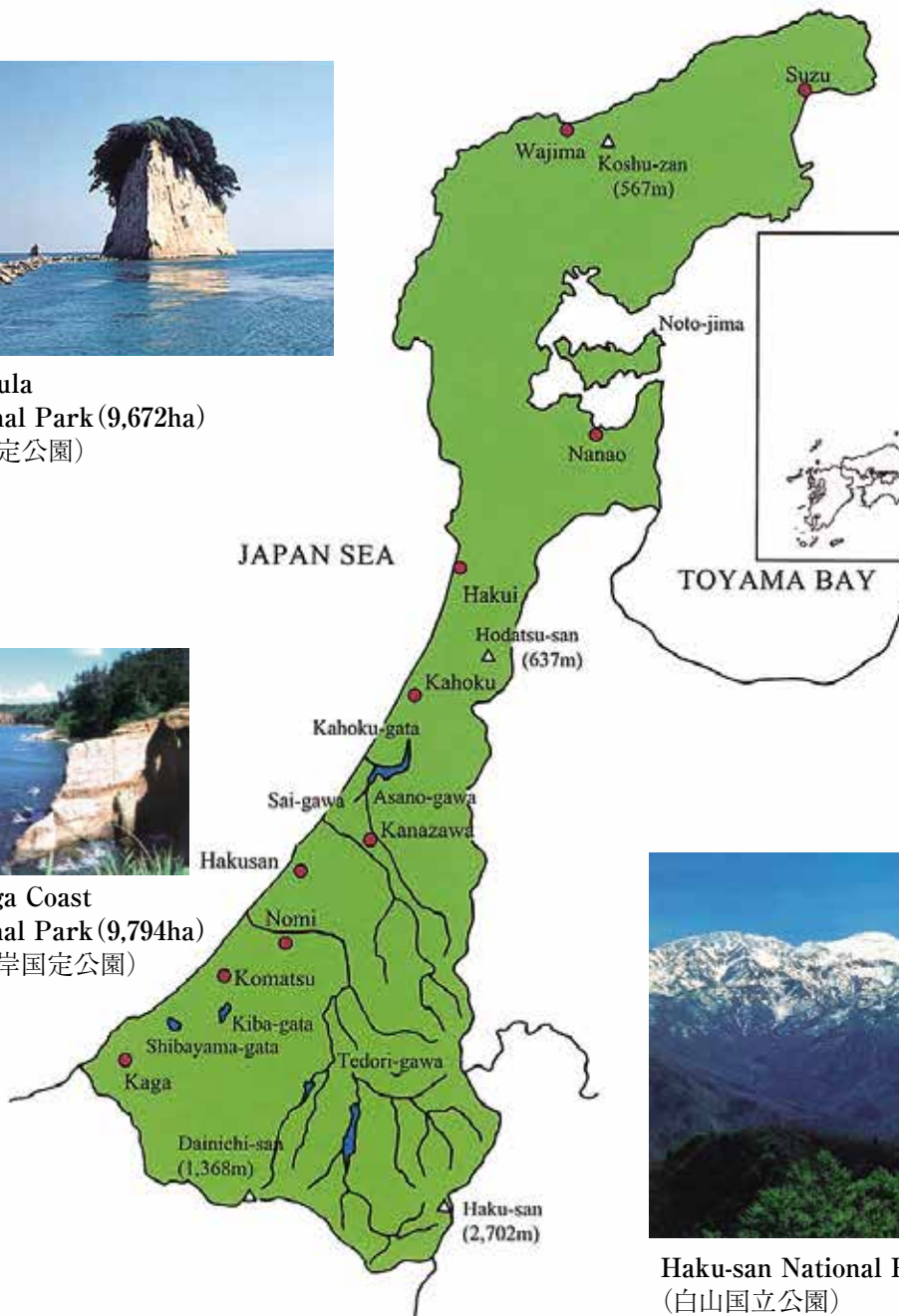
県内には、優れた高山植物群落や広大なブナの原生林、大型ほ乳類の宝庫として知られる白山国立公園や美しい海岸美を誇る能登半島国定公園、越前加賀海岸国定公園などがあり、その四季は変化に富んでいます。



Noto Peninsula
Quasi-National Park (9,672ha)
(能登半島国定公園)



Echizen Kaga Coast
Quasi-National Park (9,794ha)
(越前加賀海岸国定公園)



Haku-san National Park (49,900ha)
(白山国立公園)

MAJOR MOUNTAINS

(主 な 山 岳)

(m)

Area 地 域	Name 山 岳 名	Location 所 在 地	Height above sea level 標 高
Kaga 加 賀	Dainichi-san 大 日 山	Kaga City 加 賀 市	1,368
	Haku-san 白 山	Hakusan City 白 山 市	2,702
Noto 能 登	Hodatsu-san 宝 達 山	Houdatsushimizu Town 宝達志水町	637
	Koshu-zan 高 洲 山	Wajima City 輪 島 市	567

Source : Geospatial Information Authority of Japan

資 料 : 国土交通省国土地理院

MAJOR RIVERS

(主 な 河 川)

(km)

Name 河 川 名	Total length 全 長	Water source 水 源 地
Tedori-gawa 手 取 川	65.65	Haku-san in Hakusan City 白山市、白山
Sai-gawa 犀 川	34.50	Nara-dake in Kanazawa City 金沢市、奈良岳
Asano-gawa 浅 野 川	28.93	Junnou-yama in Kanazawa City 金沢市、順尾山

Source : River Division, Ishikawa Prefectural Government

資 料 : 石川県河川課

LAKES AND MARSHES

(湖 沼)

Name 湖 沼	Location 所 在 地	Area 面 積	Maximum depth 最大水深
Shibayama-gata 柴 山 潟	Kaga City 加 賀 市	km ² 1.92	m 4.9
Kiba-gata 木 場 潟	Komatsu City 小 松 市	1.13	6.3
Kahoku-gata 河 北 潟	Kanazawa City, Kahoku City, Tsubata Town, Uchinada Town 金沢市、かほく市、津幡町、内灘町	4.20	6.5

Source : Ministry of the Environment

資 料 : 環境省

CLIMATE

(気 象)

Year 年 次	Temperature 気 温			Average humidity 平均湿度	Precipitation 降 水 量	Duration of sunshine 日照時間	Days 天気日数		
	Average 平 均	Maximum 最高の極値	Minimum 最低の極値				Clear 快晴	Rain 雨天	Snow 雪
	℃	℃	℃	%	mm	hours	days	days	days
2 0 1 3	15.0	35.4	- 4.0	70	3,318.0	1,868.3	15	181	69
2 0 1 4	14.8	37.3	- 3.1	70	2,634.5	1,860.6	18	161	63
2 0 1 5	15.3	37.4	- 2.3	71	2,164.5	1,793.3	14	174	62

Source : Kanazawa Local Meteorological Observatory

資 料 : 金沢地方気象台

POPULATION (人 口)

According to the 2015 National Census, the population of Ishikawa Prefecture was 1,154,343, a decrease of 15,445 (1.32%) from the previous national census conducted five years earlier (in 2010).

石川県の人口は、2015年の国勢調査では1,154,343人で、5年前の調査（2010年）に比べ、15,445人（1.32%）減少しました。

TRANSITION OF POPULATION (As of Oct. 1 of each year) (人口の推移) (各年10月1日)

Year 年次	Population 人 口			Increase over the previous census 前回に対する増加数	Density of population (per sq. km) 人口密度 (1 km ² 当たり)	Households 世帯数	Members per household 1世帯 当たり人員
	Total 総数	Male 男	Female 女				
	persons(人)	persons(人)	persons(人)	persons(人)	persons(人)		persons(人)
1975	1,069,872	518,594	551,278	67,452	255.0	300,680	3.56
1980	1,119,304	542,782	576,522	49,432	266.7	322,071	3.48
1985	1,152,325	557,664	594,661	33,021	274.5	338,066	3.41
1990	1,164,628	562,684	601,944	12,303	278.3	361,157	3.22
1995	1,180,068	570,835	609,233	15,440	282.0	390,212	3.02
2000	1,180,977	572,244	608,733	909	282.2	411,341	2.87
2005	1,174,026	567,060	606,966	△ 6,951	280.5	424,585	2.77
2010	1,169,788	564,972	604,816	△ 4,238	279.5	441,170	2.65
※2 2015	1,154,343	558,558	595,785	※1 △ 15,445	275.8	453,469	2.55
※2 2015(Japan)	127,110,047	61,829,237	65,280,810	※1 △ 947,305	336.3	53,403,226	2.10

Source : Statistics Bureau, Ministry of Internal Affairs and Communications/ Statistical Information Office, Ishikawa Prefectural Government

資料：総務省統計局、石川県統計情報室

※1 Increases in comparison to 2010

※1 2010年に対する増加数

※2 2015 data is from the National Census preliminary results.

※2 2015年については、「国勢調査報告」の速報値である。

EMPLOYED PERSONS BY INDUSTRY (15 years old and over)(As of Oct. 1 of each year) (産業別就業者数) (15歳以上) (各年10月1日)

Industry 産 業 別			2005		2010		2010(Japan) (全国)	
			Employed persons 就業者数	% of total 構成比	Employed persons 就業者数	% of total 構成比	Employed persons 就業者数	% of total 構成比
			persons(人)	%	persons(人)	%	persons(人)	%
Total	総数		593,877	100.0	582,449	100.0	59,611,311	100.0
Agriculture and forestry	農 業 , 林 業		20,646	3.5	15,775	2.7	2,204,530	3.7
Fisheries	漁 業		2,752	0.5	2,627	0.5	176,885	0.3
Mining and quarrying of stone and gravel	鉱業, 採石業, 砂利採取業		254	0.0	204	0.0	22,152	0.0
Construction	建 設 業		57,516	9.7	48,889	8.4	4,474,946	7.5
Manufacturing	製 造 業		116,256	19.6	110,016	18.9	9,626,184	16.1
Electricity, gas, heat supply and water	電気・ガス・熱供給・水道業		2,775	0.5	2,673	0.5	284,473	0.5
Information and communications	情 報 通 信 業		10,552	1.8	11,468	2.0	1,626,714	2.7
Transport and postal activities	運 輸 業 , 郵 便 業		25,795	4.3	27,202	4.7	3,219,050	5.4
Wholesale and retail trade	卸 売 業 , 小 売 業		105,848	17.8	97,583	16.8	9,804,290	16.4
Financial and insurance	金 融 業 , 保 険 業		13,748	2.3	13,485	2.3	1,512,975	2.5
Real estate and goods rental and leasing	不動産業, 物品貸付業		7,110	1.2	6,918	1.2	1,113,768	1.9
Scientific research, professional and technical services	学術研究, 専門・技術サービス業		14,264	2.4	14,714	2.5	1,902,215	3.2
Accommodations, eating and drinking services	宿泊業, 飲食サービス業		37,918	6.4	36,492	6.3	3,423,208	5.7
Living-related and personal services and amusement services	生活関連サービス業, 娯楽業		22,831	3.8	21,856	3.8	2,198,515	3.7
Education, learning support	教 育 , 学 習 支 援 業		26,757	4.5	26,134	4.5	2,635,120	4.4
Medical, health care and welfare	医 療 , 福 祉		54,463	9.2	64,283	11.0	6,127,782	10.3
Compound services	複 合 サ ー ビ ス 事 業		8,255	1.4	4,635	0.8	376,986	0.6
Services, n.e.c.	サービス業(他に分類されないもの)		38,404	6.5	30,585	5.3	3,405,092	5.7
Government, except where otherwise classified	公務(他に分類されるものを除く)		20,575	3.5	19,309	3.3	2,016,128	3.4
Unclassified	分 類 不 能 の 産 業		7,158	1.2	27,601	4.7	3,460,298	5.8

Source : Statistics Bureau, Ministry of Internal Affairs and Communications

資料：総務省統計局

INTERNATIONAL EXCHANGE (国際交流)

In 2014, 94,750 people embarked abroad from Ishikawa, a decrease of 3% from the previous year.

The number of foreigners registered in Ishikawa Prefecture was 11,343 as of end of 2015. Among these there are 4,371 Chinese which is the highest among foreign nationalities; apart from this, there are 1,619 Koreans, 1,215 Vietnamese, 951 Brazilians, 756 Filipinos and 498 Indonesians as well as other foreign nationals.

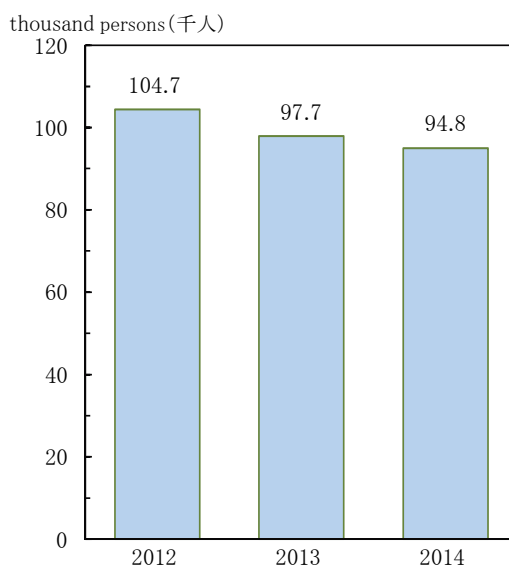
As of May 1, 2015, there were 1,537 international students studying at various higher education institutes in Ishikawa Prefecture. 1,424 students were from Asia, 67 students were from Europe, and 11 students were from North America.

2014年の石川県の出国者数は94,750人で、前年に比べて3.0%減少しています。

2015年末現在の県内の外国人住民登録者数は11,343人で、国別で最も多いのは中国4,371人となっており、次に韓国・朝鮮1,619人、ベトナム1,215人、ブラジル951人、フィリピン756人、インドネシア498人などの順になっています。

外国人留学生は2015年5月1日現在、県内教育機関が受け入れているのは1,537人で、地域別ではアジア1,424人、ヨーロッパ67人、北米11人などとなっています。

TRAVELS OVERSEAS IN ISHIKAWA (石川県の出国者数)

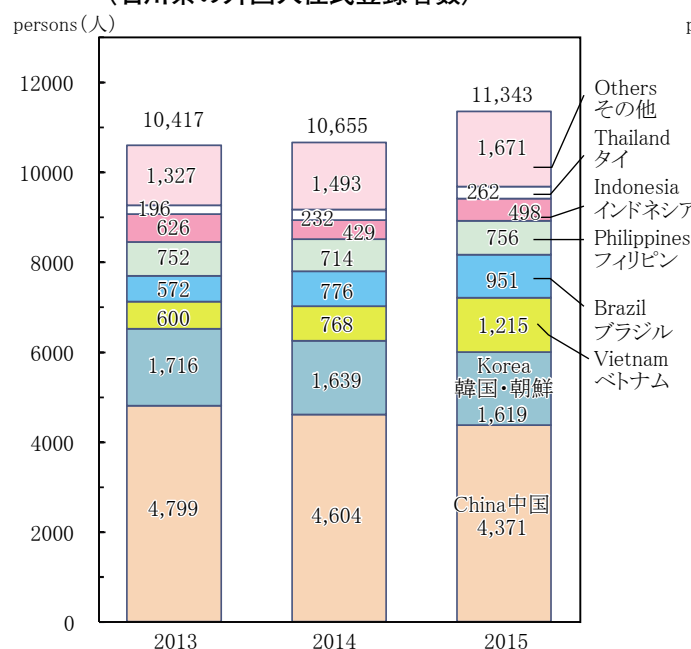


Source: Ministry of Justice

資料：法務省

NON-JAPANESE REGISTERED RESIDENTS IN ISHIKAWA

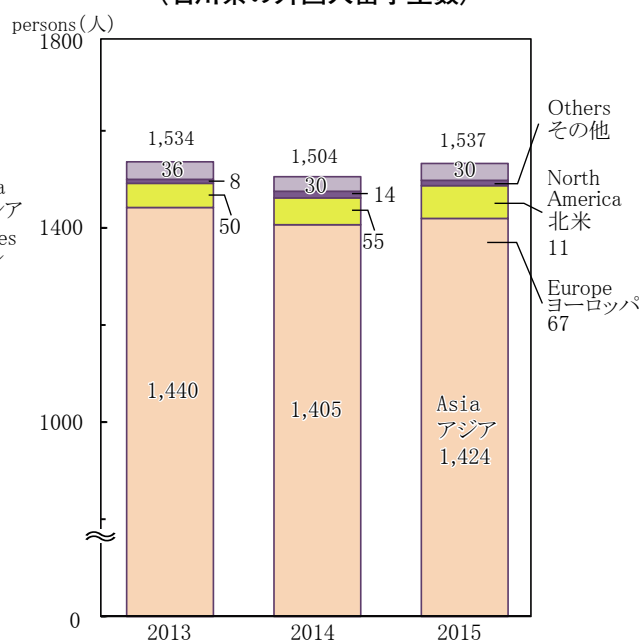
(石川県の外国人住民登録者数)



Source: International Exchange Division, Ishikawa Prefectural Government
資料：石川県国際交流課

FOREIGN STUDENTS IN ISHIKAWA

(石川県の外国人留学生数)



Source: International Exchange Division, Ishikawa Prefectural Government
資料：石川県国際交流課

AGRICULTURE, FORESTRY AND FISHERIES (農林水産業)

Ishikawa is surrounded by the Sea of Japan and 80% of the prefecture comprises of forest land or land for agriculture.

The agriculture, forestry and fishery industries have a multifunctional role in supplying resources and food including rice, wood, seafood; as well as managing afforestation and water resources.

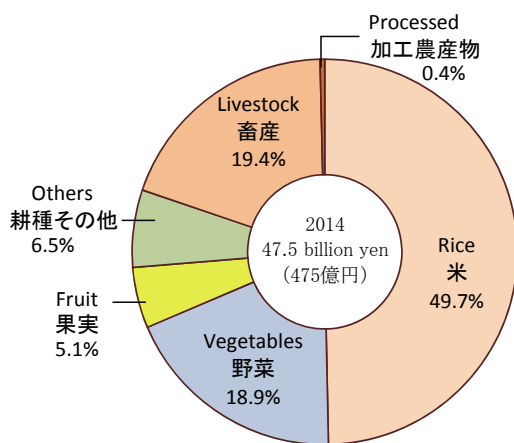
With the intention of invigorating the agricultural, mountain and fishing villages, the prefectural government continues to build on various policies to secure leaders and strengthen business foundations, at the same time promote the creation of jobs in Satoyama Satoumi.

石川県は、周囲を日本海に囲まれ、県土の8割を森林と農地が占めています。

農林水産業は、これらを活用し、米や木材、水産物等の食料や資源の供給をはじめ、治山や水源かん養といった多面的機能を有しています。

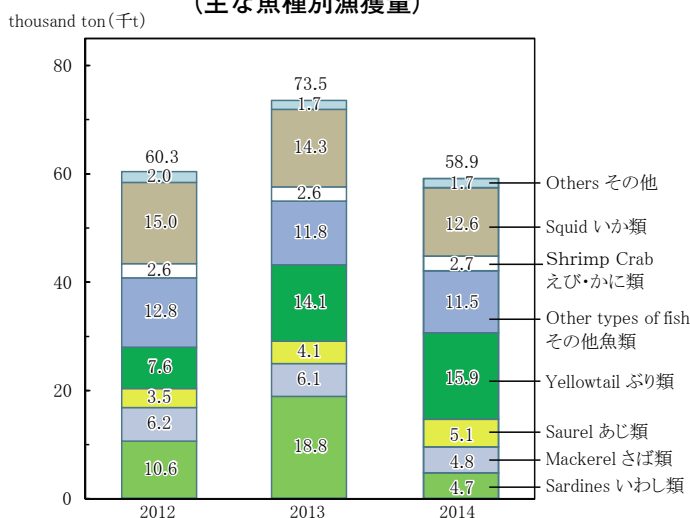
県では、多様な担い手の確保や経営基盤の強化に向けた施策を推進するとともに、里山里海での生業づくりを進め、農山漁村の活性化を図っていきます。

AGRICULTURAL OUTPUT
(農業産出額割合)



Source : Ministry of Agriculture, Forestry and Fisheries
資料 : 農林水産省

MAIN TYPES OF FISH CAUGHT
(主な魚種別漁獲量)



Source : Hokuriku Regional Agricultural Administration Office
資料 : 北陸農政局

MAJOR AGRICULTURAL PRODUCTS (主な農産物)

Year 年次	Rice 米		Vegetables 野菜		Fruit trees 果樹		Number of Livestock or Chickens 飼養頭羽数			
	Area planted 作付面積	Production 収穫量	Area planted 作付面積	Production 収穫量	Area grown 栽培面積	Production 収穫量	Dairy cattle 乳用牛	Beef cattle 肉用牛	Pigs 豚	Layers 採卵鶏
	ha	t	ha	t	ha	t	heads(頭)	heads(頭)	heads(頭)	thousand heads (千羽)
2012	26,400	138,900	2,185	53,063	776	7,194	4,260	2,960	35,400	1,328
2013	26,700	139,400	2,168	51,809	775	6,612	4,120	2,920	28,800	1,184
2014	26,600	135,100	1,976	49,830	775	7,048	3,940	2,800	27,300	1,112

Source : Hokuriku Regional Agricultural Administration Office
資料 : 北陸農政局

MAJOR FORESTRY PRODUCTION BY SPECIES (主要樹種別素材生産量)

In thousands of cubic meters (千m³)

Year 年次	Total 合計	Evergreen trees 針葉樹	Japanese cedar すぎ	Japanese red and black pine あかまつくろまつ	Japanese cypress ひのき	Others その他	Broad leaved trees 広葉樹
2012	124	112	97	3	1	11	12
2013	124	108	91	4	2	11	16
2014	128	113	97	6	1	9	15

Source : Hokuriku Regional Agricultural Administration Office
資料 : 北陸農政局

In 2014, the total value of manufactured goods shipped from Ishikawa Prefecture was 2.6 trillion yen, an increase of 177.6 billion yen (7.3%) on the previous year. The main industries of Ishikawa include machinery, which accounted for 1.7 trillion yen, textiles which accounted for 200.2 billion yen and food products which accounted for 166 billion yen, together producing 80.6% of the prefecture's total output.

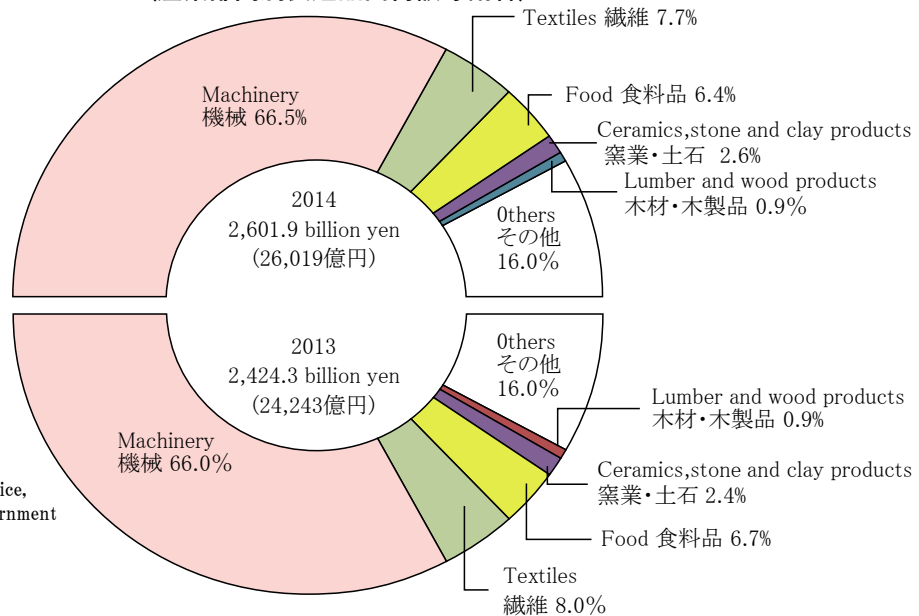
In order to compete with regional competition and global competition in an age of globalisation and declining population, the prefecture is creating and developing new industries for the future generations through industry-academic-government coordination. At the same time there are plans to comprehensively raise and secure human resources that support the industries of the prefecture. Furthermore, thorough support is being provided to local industries to provide business security and to strengthen foundations.

2014 年中の製造品出荷額等は 2 兆 6,019 億円で、前年に比べると 1,776 億円 (7.3%) の増加となりました。本県工業の主な部門である機械 (1 兆 7,303 億円)、繊維 (2,002 億円)、食料品 (1,660 億円) で全体の 80.6% を占めています。

県では、グローバル化・人口減少時代における地域間競争・グローバル競争を勝ち抜くため、産学官の連携による次世代を担う新産業の創出・育成を行うとともに、本県の産業を支える人材の総合的育成、確保を図ることとしております。また、地場産業の経営安定や基盤強化についてもきめ細かな支援を行ってまいります。

SHIPMENT PROPORTION BY INDUSTRY SECTOR

(産業部門別製造品出荷額等割合)



Source : Statistical Information Office,
Ishikawa Prefectural Government
資料 : 石川県統計情報室

ESTABLISHMENT, PERSONS EMPLOYED AND VALUE OF MANUFACTURED GOODS SHIPMENTS BY INDUSTRY

(産業部門別事業所数、従業者数、製造品出荷額等)

Year & sector 年次及び部門別	Establishments 事業所数				Persons employed(persons) 従業者数(人)				Value of manufactured goods shipments, etc. (billion yen) 製造品出荷額等(10億円)			
	Ishikawa 石川県		Japan 全 国		Ishikawa 石川県		Japan 全 国		Ishikawa 石川県		Japan 全 国	
	Actual number 実 数	%of total 構成比 (%)	Actual number 実 数	%of total 構成比 (%)	Actual number 実 数	%of total 構成比 (%)	Actual number 実 数	%of total 構成比 (%)	Actual number 実 数	%of total 構成比 (%)	Actual number 実 数	%of total 構成比 (%)
2 0 1 2	3,110	—	216,262	—	92,296	—	7,425,339	—	2,433.4	—	288,727.6	—
2 0 1 3	3,017	—	208,029	—	93,928	—	7,402,984	—	2,424.3	—	292,092.1	—
2 0 1 4	2,931	100.0	202,410	100.0	95,083	100.0	7,403,269	100.0	2,601.9	100.0	305,140.0	100.0
Textiles 織 維	511	17.4	13,430	6.6	10,367	10.9	268,135	3.6	200.2	7.7	3,822.3	1.3
Machinery 機 械	1,189	40.6	89,132	44.0	54,107	56.9	3,990,571	53.9	1,730.3	66.5	175,824.7	57.6
Food 食 料 品	431	14.7	31,243	15.4	12,304	12.9	1,211,884	16.4	166.0	6.4	35,532.8	11.6
Ceramics, stone and clay products 窯業・土石	167	5.7	9,974	4.9	2,924	3.1	237,733	3.2	66.7	2.6	7,332.2	2.4
Lumber and wood products 木材・木製品	73	2.5	5,547	2.7	993	1.0	91,497	1.2	23.6	0.9	2,520.0	0.8
Others そ の 他	560	19.1	53,084	26.2	14,388	15.1	1,603,449	21.7	415.2	16.0	80,107.9	26.3

※ establishments employing 4 or more individuals

※ 従業者4人以上の事業所

Source : Ministry of Economy, Trade and Industry/ Statistical Information Office, Ishikawa Prefectural Government

資料 : 経済産業省、石川県統計情報室

BUSINESS ESTABLISHMENTS (事業所)

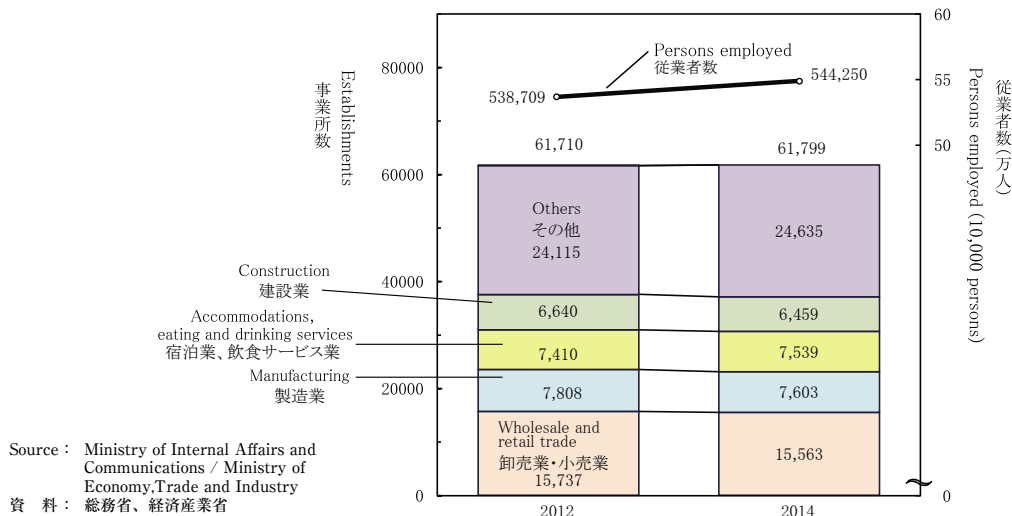
According to the 2014 economic census for Business Frame ; the number of business establishments in Ishikawa was 61,799 with 544,250 employees. This represents an increase of 89 (0.1%) businesses and an increase of 5,541 (1.0%) in comparison to the survey carried out in 2012.

The breakdown of the industrial infrastructure is as follows: wholesale and retail 25.2%, manufacturing 12.3%, lodging and catering 12.2%, construction 10.5%. The breakdown of employment by industry is as follows: wholesale and retail 20.3%, manufacturing 20.3%, medical and welfare 12%, lodging and catering 9.8%.

2014年の経済センサス-基礎調査によると、石川県の事業所数は61,799事業所で、従業者数は544,250人でした。2012年の調査と比べて、89事業所(0.1%)増加し、従業者数は5,541人(1.0%)増加しています。

産業別構成比でみると、事業所数においては「卸売業、小売業」25.2%、「製造業」12.3%、「宿泊業、飲食サービス業」12.2%、「建設業」10.5%となり、従業者数においては「卸売業、小売業」20.3%、「製造業」20.3%、「医療、福祉」12.0%、「宿泊業、飲食サービス業」9.8%の順となっています。

NUMBER OF INDUSTRIAL ESTABLISHMENTS AND THEIR EMPLOYEES
(産業別事業所数及び従業者数)



Source : Ministry of Internal Affairs and Communications / Ministry of Economy, Trade and Industry
資料 : 総務省、経済産業省

ESTABLISHMENTS BY INDUSTRY AND PERSONS EMPLOYED
(産業別事業所数、従業者数)

Industry 産業別	Establishments 事業所数				Persons employed 従業者数			
	Ishikawa 石川県		Japan 全国		Ishikawa 石川県		Japan 全国	
	Actual number 実数	% of total 構成比	Actual number 実数	% of total 構成比	Actual number 実数	% of total 構成比	Actual number 実数	% of total 構成比
2012	61,710	-	5,453,635	-	538,709	-	55,837,252	-
2014	61,799	100.0	5,541,634	100.0	544,250	100.0	57,427,704	100.0
Agriculture and forestry	360	0.6	29,342	0.5	3,327	0.6	314,088	0.5
Fisheries	64	0.1	3,480	0.1	1,041	0.2	40,367	0.1
Breakdown between agriculture, forestry and fishery cannot be given	-	-	-	-	-	-	-	-
Mining and quarrying of stone and gravel	28	0.0	1,980	0.0	160	0.0	19,894	0.0
Construction	6,459	10.5	515,079	9.3	39,684	7.3	3,791,583	6.6
Manufacturing	7,603	12.3	487,061	8.8	110,452	20.3	9,188,125	16.0
Electricity, gas, heat supply and water	36	0.1	4,506	0.1	1,859	0.3	196,848	0.3
Information and communications	582	0.9	66,236	1.2	10,872	2.0	1,630,679	2.8
Transport and postal activities	1,371	2.2	134,118	2.4	26,996	5.0	3,248,284	5.7
Wholesale and retail trade	15,563	25.2	1,407,235	25.4	110,540	20.3	12,031,345	21.0
Finance and insurance	1,031	1.7	87,015	1.6	12,706	2.3	1,512,904	2.6
Real estate and goods rental and leasing	3,095	5.0	384,240	6.9	10,438	1.9	1,491,725	2.6
Scientific research, professional and technical services	2,315	3.7	228,411	4.1	11,912	2.2	1,786,708	3.1
Accommodations, eating and drinking services	7,539	12.2	725,090	13.1	53,215	9.8	5,489,571	9.6
Living-related and personal services and amusement services	5,181	8.4	486,006	8.8	23,247	4.3	2,508,495	4.4
Education, learning support	1,900	3.1	169,956	3.1	16,286	3.0	1,802,787	3.1
Medical, health care and welfare	3,761	6.1	418,640	7.6	65,304	12.0	7,191,248	12.5
Compound services	439	0.7	34,848	0.6	6,798	1.2	518,722	0.9
Services, n.e.c.	4,472	7.2	358,391	6.5	39,413	7.2	4,664,331	8.1

Source : Ministry of Internal Affairs and Communications / Ministry of Economy, Trade and Industry
資料 : 総務省、経済産業省

DOMESTIC AND INTERNATIONAL BUSINESS (商業・国際ビジネス)

According to the 2014 Census of Commerce, there were 11,835 shopping establishments in Ishikawa employing 84,191 people with total annual sales of 3.469 trillion yen.

Exports in 2014 totaled 266.7 billion yen, out of which machinery and appliances industry accounted for 83.7%, steel and metal 8.2%, and the rest 8.2%.

Ishikawa Prefecture is working to promote the revitalization of the central shopping districts which form the forefront of commerce in local regions, while also using a network of overseas offices to provide support to local industries for their overseas operations and market expansion. The prefecture is also taking steps to promote international business by enhancing local airports and harbor facilities.

2014年の商業統計調査によると、商店数は11,835店、従業者数は84,191人、年間商品販売額は3兆4,694億円となっています。

また、2014年の輸出実績は2,667億円で、その構成比は機械器具83.7%、鉄鋼・金属8.2%、その他8.2%となっています。

県では、地域の顔である中心商店街の賑わい創出を図るとともに、海外事務所等のネットワークを活用した企業の海外展開・販路拡大の支援や空港・港湾の機能強化などにより国際ビジネスの振興を図っていくこととしております。

NUMBER OF STORES, PERSONS EMPLOYED AND ANNUAL SALES BY TRADE TYPE

(業種別商店数、従業者数、年間販売額)

(As of 2014)

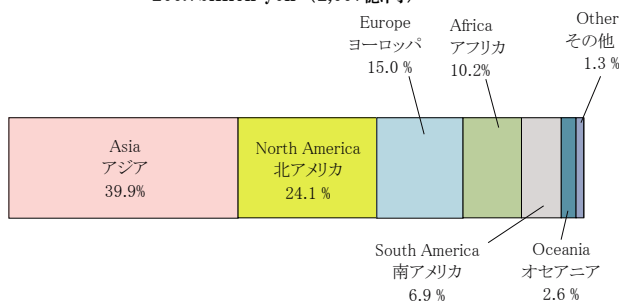
Trade Type 業 種 別		Number of establishments 商 店 数		Number of employees 従 業 者 数		Annual sales of goods 年間商品販売額	
		Ishikawa 石川県	Japan 全 国	Ishikawa 石川県	Japan 全 国	Ishikawa 石川県	Japan 全 国
		stores(店)	stores(店)	persons(人)	persons(人)	million yen(百万円)	million yen(百万円)
Total	合 計	11,835	1,039,079	84,191	8,569,694	3,469,437	478,828,374
All wholesale trade	卸 売 業 計	3,058	263,883	26,615	2,758,769	2,294,821	356,651,649
All retail trade	小 売 業 計	8,777	775,196	57,576	5,810,925	1,174,616	122,176,725
General merchandise	各種商品小売業	38	3,672	3,875	355,747	113,950	11,516,526
Dry goods, apparel and apparel accessories	織物・衣服・身の回り品小売業	1,299	110,595	5,267	527,291	72,647	8,373,223
Food and beverages	飲食料品小売業	2,661	236,725	19,571	2,209,355	292,269	32,206,678
Machinery and equipment	機械器具小売業	1,200	102,002	7,794	663,560	238,992	22,664,246
Miscellaneous retail trade	その他の小売業	3,306	293,520	19,573	1,826,527	423,542	39,770,233
Nonstore retailers	無店舗小売業	273	28,682	1,496	228,445	33,216	7,645,819

Source : Ministry of Economy, Trade and Industry
資 料 : 経済産業省

PROPORTION OF EXPORT VALUE BY AREA OF DESTINATION (As of 2014)

(仕向地域別輸出金額割合)

266.7billion yen (2,667億円)



Source : Industrial Policy Division, Ishikawa Prefectural Government/
JETRO Kanazawa

資 料 : 石川県産業政策課、ジェトロ金沢

EXPORT AND IMPORT TRADE AMOUNT

(各港の輸出入貿易額)

(As of 2014)

Port 港 別	Export Earnings 輸 出	Import Spendings 輸 入
	million yen (百万円)	million yen (百万円)
Komatsu Airport 小 松 空 港	56,114	26,934
Kanazawa Port 金 沢 港	129,386	80,304
Nanao Port 七 尾 港	117	68,445
Total 合 計	185,617	175,683

Source : Osaka Customs

資 料 : 大阪税関

TRAFFIC (運輸)

For road maintenance, arterial high-standard highway maintenance is advancing; links to the 3 major metropolitan cities are being strengthened; all highways are being maintained; wide area interchanges are being expanded; and regional partnerships are being strengthened.

In the case of Komatsu Airport, the prefecture is working to create new demand in passenger and cargo transport and is planning to increase air routes. The prefecture is also taking steps, such as reducing noise pollution, to improve the living environment around the airport.

After Noto Satoyama Airport became operational in July 2003, travel time to Tokyo was considerably reduced, increasing the flow of people to and from Tokyo. Today, Noto Airport has become a hub facility in the region, contributing effectively to the region's revitalization.

The Hokuriku Shinkansen opened for service between Nagano and Kanazawa in March 2015, and the fastest train connects Tokyo and Kanazawa in 2 hours 28 minutes.

Plans are currently underway to open a line that will run between Kanazawa and Tsuruga by FY 2022. Early stage preparations for the line that will eventually extend to Osaka are being coordinated with the prefectures that the tracks will pass through.

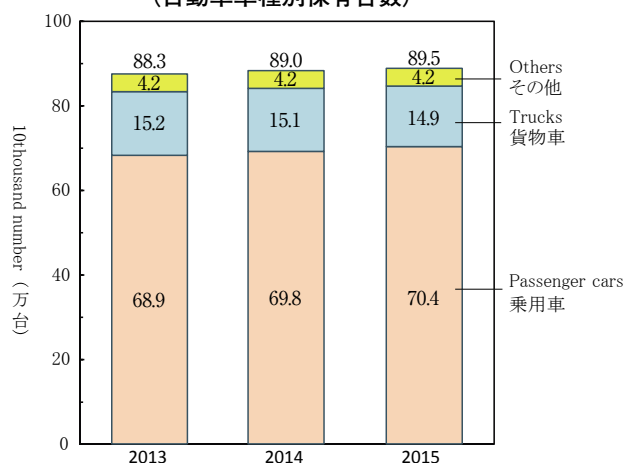
道路整備では、高規格幹線道路の整備を促進し、三大都市圏との連絡強化を図るとともに、東西南北の幹線道路を整備し、広域交流の拡大や、地域連携の強化を図ります。

小松空港については、旅客・貨物の需要開拓と航空路線の拡充を図るとともに、騒音対策など周辺的生活環境整備にも積極的に取り組んでいます。

のと里山空港については、2003年7月に開港し、首都圏との移動時間が大幅に短縮されたことにより、交流人口の拡大が図られているとともに、空港を地域の拠点施設として有効活用することで地域の活性化に効果をもたらしています。

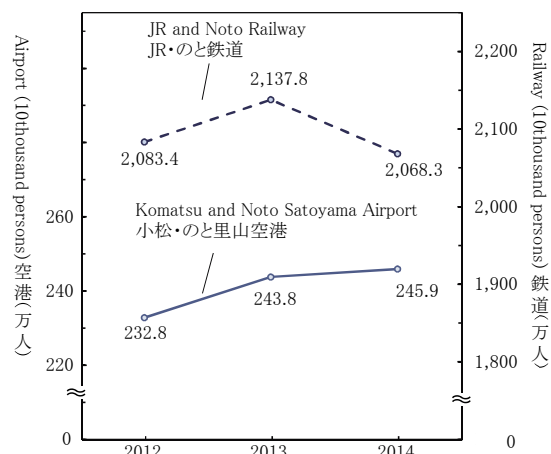
北陸新幹線については、2015年3月に長野・金沢間が開業し、東京・金沢間が最速2時間28分で結ばれました。現在は、金沢・敦賀間の2022年度末までの開業、大阪までのフル規格による早期全線整備に向けて沿線各県と連携して取り組んでいます。

NUMBER OF MOTOR VEHICLES OWNED BY TYPE
(自動車車種別保有台数)



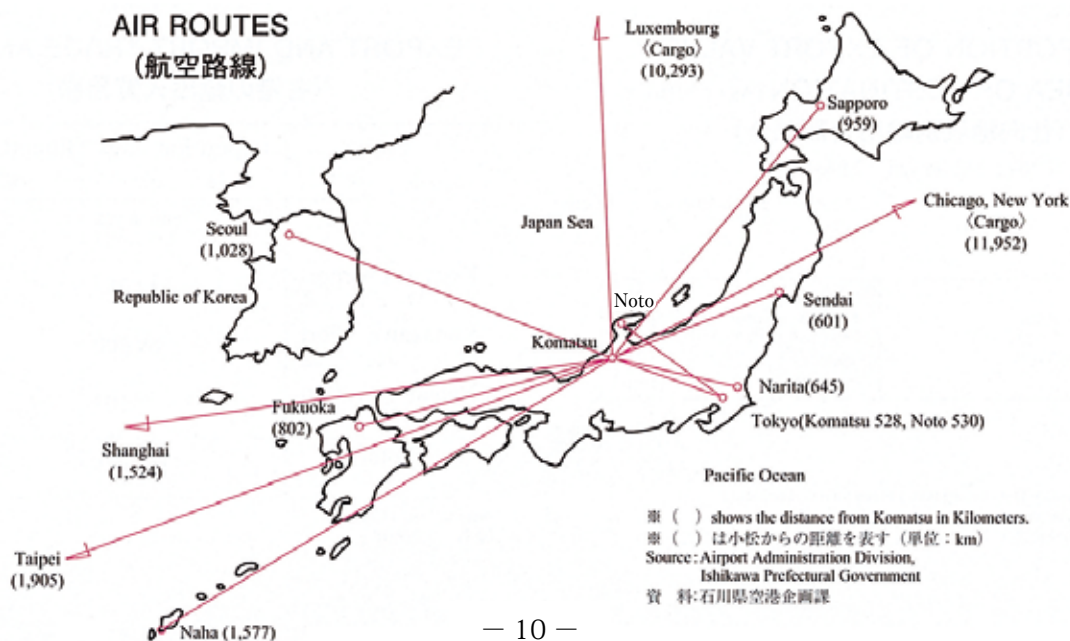
Source : Hokuriku-Shin'etsu District Transport Bureau,
Ishikawa Transport Branch Office
資料 : 北陸信越運輸局石川運輸支局

NUMBER OF PASSENGERS BY TYPE OF TRANSPORTATION
(交通機関別利用者数)



Source : Airport Administration Division,
Shinkansen and Traffic Measures Office,
Ishikawa Prefectural Government/West Japan Railway Company
資料 : 石川県空港企画課、新幹線・交通対策監室、西日本旅客鉄道(株)

AIR ROUTES
(航空路線)



※ () shows the distance from Komatsu in Kilometers.
※ () は小松からの距離を表す (単位: km)
Source: Airport Administration Division,
Ishikawa Prefectural Government
資料: 石川県空港企画課

With its abundant nature and traditional culture, Ishikawa Prefecture can boast many valuable tourism resources. In 2014, 21,611,000 tourists visited the prefecture.

The beautiful coastline of the Noto Peninsula displays a marked contrast between the rugged scenery along the outer coast and the tranquil waters of the inner coast. Wakura Onsen, a famous hot spring district overlooking Nanao Bay, annually sees about 1 million visitors who come to enjoy the local hospitality and food.

Kanazawa, the capital city of Ishikawa, has retained its old castle-town allure. In the center of the city is Kenrokuen Garden (one of Japan's three most beautiful gardens), Kanazawa Castle Park, and a district of old samurai houses. Here, visitors can also enjoy a variety of traditional crafts, such as Kaga Yuzen silk dyeing. The city is also the birthplace of many great modern authors such as Kyōka Izumi, Shūsei Tokuda, and Saisei Muro.

In Southern Kaga, at the center of Hakusan National Park, lies Mt. Hakusan, one of Japan's three holy mountains, which boasts a vast forest and high alpine vegetation. At the foot of the mountain are many ski resorts with magnificent views and well-equipped facilities complete with abundant hot springs.

The four hot spring towns of Yamanaka Onsen, Yamashiro Onsen, Katayamazu Onsen, and Awazu Onsen make up the Kaga Hot Springs District, which, along with Wakura Onsen, is one of the most well-known hot springs districts in Japan. Famous for their comfortable accommodations and high-quality customer service, these hot springs attract over 1.84 million visitors every year. The hot springs district and the surrounding area form a major tourist destination, which also offers a number of other attractions, such as the Echizen Kaga Coast Quasi-National Park, Natadera Temple, golf courses, and a variety of traditional craft industries like Yamanaka lacquerware and Kutani pottery.

本県には、豊かな自然や伝統文化など、魅力ある観光資源が数多くあり、2014年には2,161万1千人の観光客が訪れています。

能登半島は外浦の豪快な奇勝と内浦の波静かな入り江が対照的な海岸美を見せており、中能登には、七尾湾に臨む和倉温泉があり、年間100万人近くの温泉客が能登の人情と味を楽しんでいます。

県都金沢市は、城下町の面影を今に残し、市の中央には、日本三名園の一つ兼六園や金沢城、武家屋敷などがあり、加賀友禅等の伝統工芸もみることができます。また、金沢は泉鏡花、徳田秋声、室生犀星など優れた日本近代文学者を輩出しています。

南加賀地方には日本三名山の一つ白山を中心とした白山国立公園があり、広大な樹海と高山植物の群落を誇っています。山麓には、豊富な湯量の温泉や雄大な展望と施設の充実した白山麓スキー場群があります。

山中、山代、片山津、粟津からなる加賀温泉郷は和倉温泉とともに全国有数の温泉地として快適な宿泊施設とゆきとどいたサービスで、年間184万人以上の温泉客をもてなしています。温泉地の周辺には、越前加賀海岸国定公園、那谷寺、ゴルフ場等があり、九谷焼、山中漆器などの伝統産業と一体となった一大観光地を形成しています。



Soujiji Temple (総持寺)



Kenrokuen Garden (兼六園)



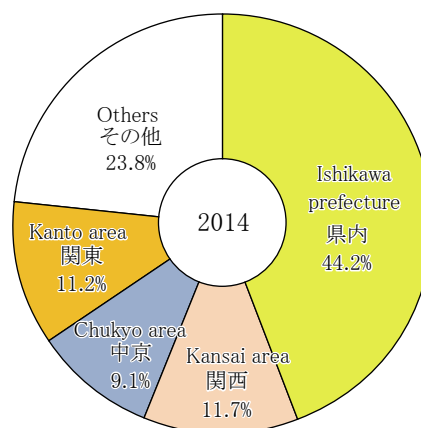
Kanazawa Castle (金沢城)



Kakusenkei Gorge (鶴仙溪)

VISITORS BY ORIGIN (発地別観光客数割合) (推計)

21,611 thousand persons (2,161万1千人)



Source : Tourism Promotion Division, Ishikawa Prefectural Government
資料 : 石川県観光振興課

SPECIAL PRODUCTS (特産品)

The 10 arts and crafts below have been designated as "traditional arts and crafts" by the Minister of Economy, Trade, and Industry. An additional six crafts – Japanese *washi* paper, Mikawa Buddhist altars, Paulownia wood artwork, Japanese cypress tree art, Suzu pottery, and Kaga fishing lure – have been designated as "Ishikawa Traditional Arts and Crafts". Other crafts which are unique to Ishikawa include Ōhi pottery, Kaga inlaid work, local traditional toys, confections, and local cuisine.

経済産業大臣から「伝統的工芸品」として以下の10品目が、また「石川県伝統工芸品」として和紙、美川仏壇、桐工芸、檜細工、珠洲焼、加賀毛針の6品目が指定されています。このほか本県の特産品として、大樋焼、加賀象嵌、郷土玩具等の工芸品、銘菓、郷土料理などがあります。

LIST OF TRADITIONAL CRAFT ART OBJECTS (伝統的工芸品一覧)

(fiscal year 2014)

	Enterprises 企業数	Persons employed 従業者数 persons(人)	Production 生産額 million yen(百万円)
Kutani Pottery 九谷焼	252	822	4,652
Yamanaka Lacquerware 山中漆器	295	1,400	9,700
Wajima Lacquerware 輪島塗	521	1,387	3,900
Kaga Yuzen Silkprint 加賀友禅	207	540	3,047
Kanazawa Buddhist Altar 金沢仏壇	35	92	200
Nanao Buddhist Altar 七尾仏壇	26	85	450
Kanazawa Gold Leaf 金沢箔	97	685	2,650
Kanazawa Lacquerware 金沢漆器	20	49	100
Ushikubi-tsumugi Pongee 牛首紬	5	71	253
Kaga Embroidery 加賀繡	4	35	7

Source: Traditional Industries Promotion Office, Ishikawa Prefectural Government

資料：石川県伝統産業振興室



Wajima Lacquerware (輪島塗)



Kutani Pottery (九谷焼)



Kaga Yuzen Silkprint (加賀友禅)

SOCIAL WELFARE AND HEALTH (社会福祉・健康)

According to the 2010 national census, there were 275,337 people over the age of 65 in Ishikawa Prefecture, accounting for 23.7% of the population. As a measure of combatting the very real "aging society" phenomenon, the prefecture is committed to supporting the life-interests, health care, and community participation of local elderly citizens. Ishikawa is using various welfare measures to build a barrier-free society where everyone, regardless of age, can lead a fulfilling life and participate equally in activities across all fields.

Ishikawa ranks 19th in Japan for the number of hospitals per 100,000 people (2014) and 13th for the number of hospital beds (2014), which is above the national average. In order to ensure the health of its citizens, Ishikawa Prefecture is working to improve the base and system for lifelong promotion of healthy living. The bulk of those efforts will be focused around health and welfare centers and around municipal health centers which will act as the base for health care activities.

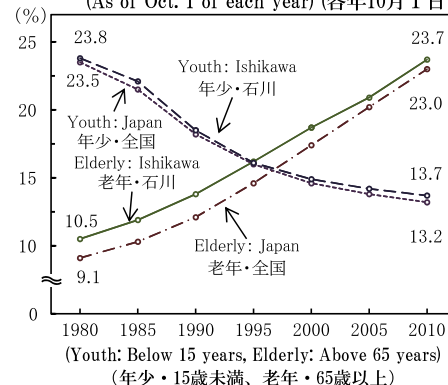
2010年の国勢調査によると、石川県の65歳以上の老年人口は、275,337人で、人口に占める割合は23.7%となりました。本格的な高齢社会の到来を迎え、県では、高齢者の生きがいや健康づくり、社会参加を支援していきます。また、全ての人が生きがいを持って生活ができ、あらゆる分野の活動に平等に参加することができる障壁のない社会を構築するため、各種福祉施策の充実強化に努めています。

本県の医療水準は、人口10万人当たりの病院数が全国第19位（2014年）、病院病床数は全国第13位（同）と全国平均を上回っています。県では、県民の健康を確保するため、健康福祉センターを中核とし市町保健センターを保健活動拠点として、生涯を通じた健康づくりの基盤の整備と体制の確立に努めています。

The Youth and Elderly Population Ratio

(年少・老年人口割合の推移)

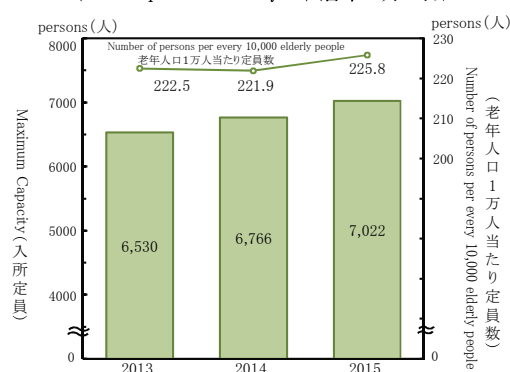
(As of Oct. 1 of each year) (各年10月1日)



Source : Statistics Bureau, Ministry of Internal Affairs and Communications
資料 : 総務省統計局

Special Nursing Home for the Elderly (特別養護老人ホーム整備の状況)

(As of April 1 of each year) (各年4月1日)



Source : Welfare Service for the Elderly Division, Ishikawa Prefectural Government
資料 : 石川県長寿社会課

SOCIAL WELFARE INSTITUTIONS (社会福祉施設)

(As of 2015)

Type of institution 施設の種類	Number of institutions 施設数	Maximum Capacity 入所定員
Livelihood protection facilities 生活保護施設	3	340
Welfare institutions for the aged 老人福祉施設	640	10,010
Welfare institutions for the disabled 障害者関連施設	380	7,397
Women's guidance homes 婦人保護施設	1	5
Children's welfare institutions 児童福祉施設	545	35,696
Child and maternal welfare institutions 母子福祉施設	1	—

Source : Gender Equality Division, Welfare Policy Division, Welfare Service for the Elderly Division, Disabled Welfare Division and Measures Against Declining Birth Rate Office, Ishikawa Prefectural Government
資料 : 石川県男女共同参画課、厚生政策課、長寿社会課、障害保健福祉課、少子化対策監室

MEDICAL INSTITUTIONS (医療施設)

Year 年次	Number of hospitals 病院数	Per 100,000 persons 人口10万人当たり	General clinics 一般診療所	Per 100,000 persons 人口10万人当たり	Dental clinics 歯科診療所	Per 100,000 persons 人口10万人当たり	Number of hospital beds 病院病床数	Per 100,000 persons 人口10万人当たり
2012	100	8.6	878	75.5	495	42.6	18,880	1,623.4
2013	98	8.5	877	75.7	493	42.5	18,735	1,616.5
2014	97	8.4	874	75.6	488	42.2	18,468	1,597.6

Source : Ministry of health, Labour and Welfare 資料 : 厚生労働省

PERSONS ENGAGED IN MEDICAL INSTITUTIONS (医療従事者)

persons(人)

Year 年次	Doctors 医師	Dentists 歯科医師	Pharmacists 薬剤師	Public health nurses 保健師	Midwives 助産師	Nurses 看護師	Practical nurses 准看護師
2010	3,123	667	2,572	512	300	11,779	3,628
2012	3,245	668	2,567	512	332	12,328	3,328
2014	3,303	704	2,618	546	337	13,535	3,403

Source : Ministry of health, Labour and Welfare 資料 : 厚生労働省

EDUCATION, CULTURE AND SPORTS (教育・文化・スポーツ)

In order to promote lifelong learning, the prefecture is working towards the establishment of a Lifelong Learning Promotion System and is also working toward the creation of an active and appealing society with creative and open-minded individuals.

Ishikawa is continuously promoting cultural activities and environmental maintenance. The prefecture is also committed to providing opportunities to experience the refined culture, as well as the preservation and utilization of cultural assets.

In order to meet the diverse needs of citizens in the area of sports, the prefecture is developing the infrastructure for sports activities. In addition, the prefecture is working on the enrichment of various age-specific sports activities in order to enable the people of Ishikawa to lead healthy and active lives.

生涯学習の振興については、生涯学習推進体制を整備し、創造的で心豊かなひとづくりと魅力的で活力ある地域づくりの推進に努めています。

文化の振興では、文化活動の環境整備を進め、優れた文化に触れる機会の充実や文化財の保存と活用に努めています。

スポーツの振興については、県民のスポーツに対するニーズの多様化に応えるため、スポーツ活動の環境整備を進め、ライフステージに応じたスポーツ活動の充実を図り、心身ともに健康で活力に満ちた日常生活を送ることができるよう努めています。

PUBLIC FACILITIES FOR SOCIAL EDUCATION AND SPORTS

(公立社会教育、体育・スポーツ施設)

(As of March. 31 of each fiscal year) (各年度3月31日)

Social education facilities 社会教育施設		2013	2014	Sports facilities 体育・スポーツ施設		2013	2014
Citizen's public halls	公民館	314	314	Athletic field and track	陸上競技場	17	16
				Baseball ground	野球場	79	77
Libraries	図書館	43	43	Ball game ground	球技場	18	19
				Play ground	運動広場	93	94
Museums	博物館	22	22	Swimming pool (outdoor)	水泳プール(屋外)	25	32
General museums	総合博物館	1	1	Gymnasium	体育館	148	140
Historical museums	歴史博物館	8	8	Martial arts gym	武道場	59	57
Art museums	美術博物館	11	11	Tennis court (outdoor)	庭球場(屋外)	74	72
Others	その他	2	2	Sumo ring	相撲場	26	22
				Kyudo hall	弓道場	25	25
Children and youth educational facilities	青少年教育施設	15	17	Camping site	キャンプ場	44	44
				Gate ball court	ゲートボール場	70	66
				Cycling road	サイクリングロード	9	9
Women's educational centers	女性教育施設	3	4	Skiing ground	スキー場	9	9
				Orienteering course	オリエンテーリングコース	8	7
				Field athletic	フィールドアスレチック	3	3

Source : Lifelong Learning Division, Cultural Assets Division and Sports Health Division, Ishikawa Board of Education

資料 : 石川県教育委員会生涯学習課、文化財課、スポーツ健康課

CULTURAL PROPERTIES DESIGNATED BY THE NATIONAL GOVERNMENT AND THE PREFECTURAL GOVERNMENT

(国・県指定文化財)

(As of 2015)

	Tangible properties 有形文化財	Intangible properties 無形文化財	Folk-cultural properties 民俗文化財	Monuments 記念物	Total 計
Designated by the national government 国指定	130	9	21	52	212
Designated by the prefectural government 県指定	234	6	24	82	346

Source : Cultural Assets Division, Ishikawa Board of Education

資料 : 石川県教育委員会文化財課

EDUCATION, CULTURE AND SPORTS (教育・文化・スポーツ)

As of March 2015, the percentage of students continuing onto senior high school education (after completing 9 years of compulsory education) was 99.2% with 54.3% moving onto universities and colleges, both figures above the national average. The prefecture aims to develop spirited individuals with rich minds full of creativity, and is also fostering the growth of dynamic and distinctive schools.

Ishikawa is also making efforts to further the development of educational environments, improve the quality of teaching staff, enhance special needs education, and promote private school education.

石川県の2015年3月卒業者の高等学校進学率は99.2%、大学・短期大学への進学率は54.3%といずれも全国平均を上回っています。県では、たくましい気概と豊かな心を持ち、創造性に満ちた人間育成を目指し、活力のあふれた学校、特色ある学校づくりを進めています。

また、教育環境の整備、教職員の資質向上、特別支援教育の充実、私学振興などにも力を入れています。

SCHOOLS, TEACHERS AND STUDENTS

(学校数、教員数、生徒数等)

(As of 2015)

Type of school		Number of Schools	Number of Teachers	Infants, children, pupils and students enrolled 幼児・児童・生徒・学生数		
区 分				Total 総 数	Male 男	Female 女
Kindergartens	幼 稚 園	61	persons(人) 656	persons(人) 7,347	persons(人) 3,771	persons(人) 3,576
Centers for early childhood education and care	幼保連携型認定こども園	47	975	5,723	2,954	2,769
Elementary schools	小 学 校	222	4,166	61,939	31,551	30,388
Junior high schools	中 学 校	94	2,312	32,861	16,779	16,082
Senior high schools	高 等 学 校	56	2,469	32,402	16,540	15,862
Correspondence high school education	高等学校通信教育	2	26	1,068	524	544
Technical schools	高 等 専 門 学 校	2	126	1,679	1,365	314
Junior colleges	短 期 大 学	5	103	1,723	239	1,484
Universities	大 学	12	2,588	29,455	19,325	10,130
Schools for special needs education	特 別 支 援 学 校	13	753	1,218	801	417
Special training schools	専 修 学 校	37	367	4,834	1,817	3,017
Miscellaneous schools	各 種 学 校	20	292	3,282	1,914	1,368

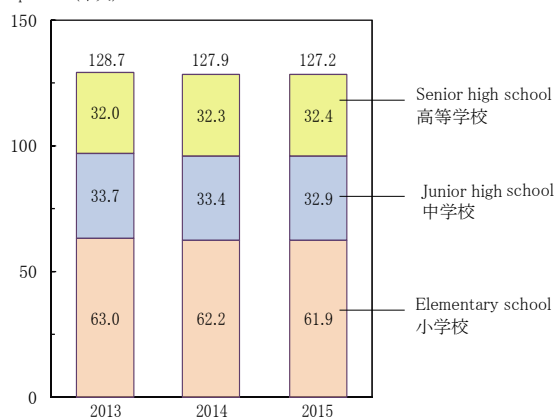
Source : Statistical Information Office, Ishikawa Prefectural Government

資 料 : 石川県統計情報室

GROWTH OF SCHOOL ENROLMENT

(児童・生徒数の推移)

thousand persons (千人)



Source : Statistical Information Office,
Ishikawa Prefectural Government

資 料 : 石川県統計情報室

PERSONS WHO ADVANCED TO SCHOOLS OF HIGHER GRADE

(進学の状況)

Graduation in March (各年3月卒業)

Year 年 次	Junior high school 中 学 校				Senior high school 高 等 学 校			
	Graduates 卒業者数	Persons who advanced to schools of higher grade 進学者数	correspondence courses うち通信制	Ratio of persons who advanced to schools of higher grade 進 学 率	Graduates 卒業者数	Persons who advanced to schools of higher grade 進学者数	correspondence courses うち通信制	Ratio of persons who advanced to schools of higher grade 進 学 率
	persons(人)	persons(人)	persons(人)	%	persons(人)	persons(人)	persons(人)	%
2013	11,055	10,967	27	99.2	10,529	5,670	0	53.9
2014	11,393	11,278	35	99.0	10,093	5,464	0	54.1
2015	11,121	11,030	40	99.2	10,314	5,603	1	54.3

Source : Statistical Information Office, Ishikawa Prefectural Government

資 料 : 石川県統計情報室

According to the Family Income and Expenditure survey, in 2015, the average monthly income per working household (in Kanazawa) was 596,283 yen, a 2.8% decrease from the previous year.

Also, the average monthly consumption per household was 353,199 yen, a 6.9% decrease from the previous year.

In 2008, the average dwelling was 128.91 m² (the national average was 94.13 m²), and the average number of tatami mats per person (1 tatami ≡ W:1.82 m × D:0.91 m ≡ 1.65 m²) was 15.63 (national average was 12.83).

家計調査については2015年の勤労者世帯（金沢市）の実収入は1世帯当たり1か月平均596,283円で前年に比べ2.8%の減少となりました。また、消費支出は1世帯当たり1か月平均353,199円で前年に比べ6.9%の減少となりました。

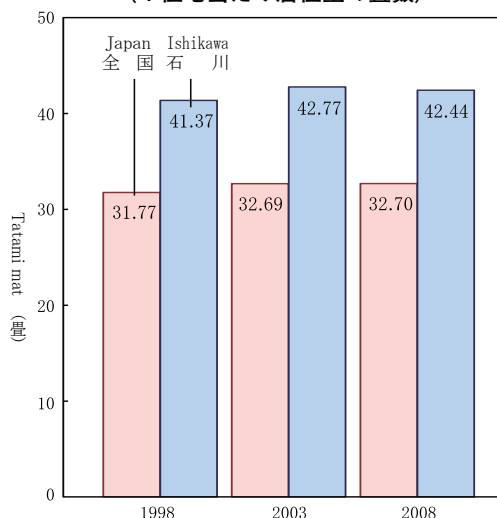
住宅については、2008年の1住宅当たりの延べ面積が128.91m²（全国平均94.13m²）、1人当たり居住室の畳数（1畳≡W:1.82m×D:0.91m≡1.65m²）は15.63畳（全国平均12.83畳）となっています。

Average Monthly Household Income and Expenditures
(勤労者1世帯当たり平均1か月間の収入と支出)

Items 目		2015	
		Kanazawa 金沢市	Japan 全 国
Average Household Size	世帯人員	persons (人) 3.41	persons (人) 3.39
Incomes	実収入	yen (円) 596,283	yen (円) 525,669
Wages & salaries	勤め先収入	558,699	485,595
Expenditures	実支出	475,681	413,778
Consumption expenditures	消費支出	353,199	315,379
Food	食料	79,611	74,341
Housing	住居	27,597	19,477
Fuel, light & water charge	光熱水道	24,006	22,971
Furniture & household utensils	家具・家事用品	11,182	11,047
Clothing & footwear	被服及び履物	11,922	13,561
Health, Medical Care	保健医療	15,077	11,015
Transportation & communication	交通・通信	55,325	50,035
Education	教養・教育	13,232	18,240
Culture & recreation	教養・娯楽	33,566	30,364
Other	その他	81,680	64,329
Non-consumption expenditures	非消費支出	122,481	98,398
Disposable Income	可処分所得	473,801	427,270
Surplus	黒字	120,602	111,891
Net increase in deposits & insurance	貯蓄純増	94,980	84,434

Source : Statistics Bureau, Ministry of Internal Affairs and Communications
資料 : 総務省統計局

TATAMI MATS PER HOME
(1住宅当たり居住室の畳数)



Source : Statistics Bureau, Ministry of Internal Affairs and Communications
資料 : 総務省統計局

Comparison of Prices of Goods between Kanazawa and Principal Cities
(金沢市と大都市の小売価格比較)

(As of 2014)

Items 目		Unit 位		Kanazawa 金沢市	Tokyo 東 京	Nagoya 名古屋	Osaka 大阪
品	目	単	位	yen (円)	yen (円)	yen (円)	yen (円)
Food	食料						
Rice	うるち米	5 kg	5 kg	2,158	2,428	2,109	2,214
Bread	食パン	1 kg	1 kg	447	420	403	510
Mackerel	あじ	100g	100g	128	109	132	94
Squid	いか	100g	100g	91	93	98	88
Beef	牛肉	100g	100g	826	805	861	628
Eggs	鶏卵	1 pack	1パック (10個入り)	226	244	234	235
Cabbage	キャベツ	1 kg	1 kg	182	189	170	190
Daikon radish	だいこん	1 kg	1 kg	152	154	162	166
Dried Laver	のり	1 bag	1袋 (10枚)	307	408	292	345
Mandarin orange	みかん	1 kg	1 kg	557	550	584	506
Miso	みそ	750g	750g	384	332	329	377
Cake	ケーキ	1 slice	1個	486	415	391	386
Chinese noodles	中華そば	1 bowl	1杯	482	567	625	551
Housing	住居						
House rent	家賃	3.3 m ²	3.3 m ²	4,051	8,704	4,971	5,895
Fuel, light & water charge	光熱水道						
Electricity	電気	1 month	1か月	237	280	280	343
Water charge	水道料	1 month	1か月	1,070	920	669	1,017
Clothing & footwear	被服及び履物						
Men's suits	背広	1 cloth	1着	80,460	80,505	66,015	74,340
Woman's shoes	婦人靴	1 pair	1足	10,725	9,387	8,084	9,124
Transportation & communication	交通・通信						
Gasoline	自動車ガソリン	1 L	1 L	161	161	163	166
Parking charges	駐車料金	1 hour	1時間	333	558	512	333
Education	教育						
PTA membership fee	P T A 会費	1 year	1か年	4,280	3,435	3,660	3,800
Senior high school, private	私立高等学校授業料	1 year	1か年	312,000	424,976	392,723	592,291
Reading & recreation	教養・娯楽						
Lesson fees (piano)	月謝 (ピアノ)	1 month	1か月	7,508	7,939	6,896	8,425
Bowling	ボウリングゲーム代	1 game	1ゲーム	458	615	615	665
Miscellaneous expenses	諸雑費						
Hair cut	ヘアークット代	1 time	1回	3,774	3,834	3,372	3,128

Source : Statistics Bureau, Ministry of Internal Affairs and Communications
資料 : 総務省統計局

SETTLED GENERAL ACCOUNTS OF ISHIKAWA (fiscal year 2014)

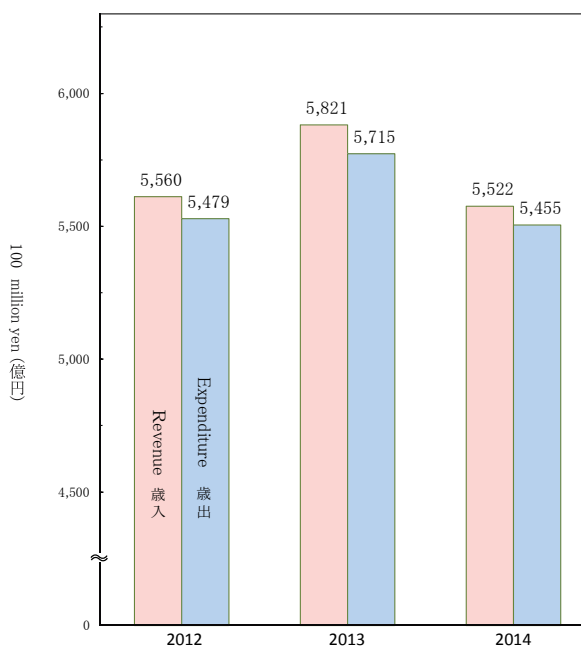
(県一般会計決算額) (2014年度)

Revenue 歳 入					Expenditure 歳 出				
Items	Budget (million yen)	Proportion(%)	Change from the previous year (%)		Items	Budget (million yen)	Proportion(%)	Change from the previous year (%)	
科 目	決算額 (百万円)	構成比(%)	対前年度 増減率(%)		科 目	決算額 (百万円)	構成比(%)	対前年度 増減率(%)	
Total 合計	552,220	100.0	△ 5.1		Total 合計	545,537	100.0	△ 4.5	
Prefectural tax 県 税	130,108	23.6	5.3		Local assemblies cost 議会費	1,123	0.2	0.7	
Regional consumption tax settlement 地方消費税清算金	27,909	5.0	21.2		General service administration cost 総務費	72,883	13.4	3.5	
Local transferred tax 地方譲与税	24,084	4.4	18.1		Planning and civic cultural cost 企画県民文化費	18,326	3.4	38.9	
Special district grants 地方特例交付金	431	0.1	△ 4.3		Welfare cost 健康福祉費	78,239	14.3	△ 10.6	
Local allocation tax 地方交付税	132,548	24.0	0.3		Environment cost 環境費	5,426	1.0	37.2	
Special grants to counter-measures for traffic safety 交通安全対策特別交付金	335	0.1	△ 13.1		Commerce and labor cost 商工労働費	32,410	5.9	18.1	
Shares and charges 分担金及び負担金	3,056	0.5	△ 20.6		Tourism cost 観光費	2,815	0.5	△ 77.3	
Rents, charge and fees 使用料及び手数料	6,050	1.1	19.7		Agriculture, forestry and fishery cost 農林水産業費	33,554	6.2	△ 9.7	
Treasury disbursements 国庫支出金	62,990	11.4	△ 13.0		Civil engineering works cost 土木費	75,499	13.8	△ 24.3	
Property income 財産収入	2,539	0.5	△ 53.9		Police cost 警察費	24,578	4.5	2.8	
Contributions 寄附金	72	0.0	75.5		Education cost 教育費	104,256	19.1	4.8	
Transfers 繰入金	17,603	3.2	△ 24.1		Disaster restoration cost 災害復旧費	2,037	0.4	7.2	
Accounts brought forward 繰越金	10,244	1.8	33.8		Public debt cost 公債費	94,390	17.3	1.3	
Miscellaneous 諸収入	52,538	9.5	△ 11.1						
Prefectural debt 県 債	81,714	14.8	△ 22.4						

Source : Financial Affairs Division, Ishikawa Prefectural Government
資料 : 石川県財政課

TRANSITION OF SETTLED ACCOUNTS OF PREFECTURAL FINANCE

(県財政の決算収支の推移)
(General accounts)
(一般会計)

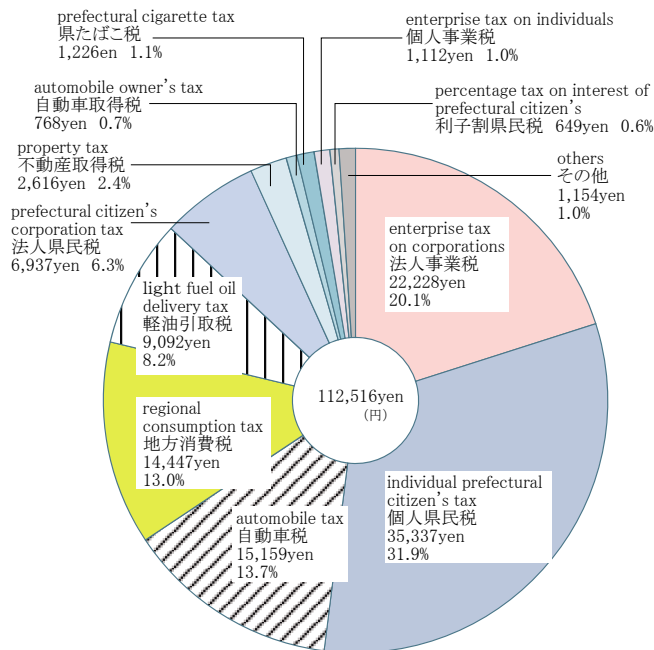


※Fiscal year value 年度値

Source : Financial Affairs Division, Ishikawa Prefectural Government
資料 : 石川県財政課

TAX RECEIVED FROM EACH PREFECTURAL CITIZEN

(県民1人当たり県税の負担状況)
(fiscal year 2014)
(2014年度)



Source : Financial Affairs Division, Ishikawa Prefectural Government
資料 : 石川県財政課

STATISTICAL NATIONAL VIEW OF ISHIKAWA PREFECTURE TODAY

(全国からみた石川県のすがた)

Items 項 目	Unit 単 位	Ishikawa 石川県	Ranking in Japan 全国順位	Japan 全 国	Year 調査年
Gross Prefectural Domestic Production (at current prices) 県内総生産 (実数,名目値)	million yen 百万円	4,426,497	29	500,158,230	F.Y.2012 2012 年度
Prefectural Income (per person, including income from corporations) 1 人当たり県民所得 (法人企業所得を含む)	thousand yen 千円	2,849	16	2,972	F.Y.2012 2012 年度
Shipment value of manufactured goods (per person, 4 employees or more) 製造品出荷額 (1 人当たり,従業者 4 人以上)	thousand yen 千円	2,251	24	2,401	2014
Sales of Merchandise (per person, Total of Wholesale and Retail) 商品販売額 (1 人当たり,卸・小売合計)	thousand yen 千円	3,002	10	3,768	2014
Employment Rate (Total of Men & Women, Employed persons /15 years and above) 就業率 (男女計, 就業者/15歳以上人口)	%	59.7	4	57.3	2010
Women Employment Rate (women, Employed / Population of persons over the age of 15) 女性就業率 (女, 就業者/15歳以上人口)	%	51.2	1	47.1	2010
Average Monthly Payment (Total amount including bonus) 平均給与月額 (賞与等含む総額)	thousand yen 千円	295	21	317	2014
Number of foreign workers (per 1,000 employed persons) 外国人就業者数 (就業者千人当たり)	persons 人	9.4	24	12.7	2010
Monthly consumption expenditures per household 世帯当たり月間消費支出	thousand yen 千円	310	9	287	2015
Percentage of Population Connected to Public Sewerage 污水处理人口普及率 (污水处理人口/総人口)	%	92.9	11	89.5	2015
Garbage Discharge (per person /per day) ごみ排出量 (1人・1日当たり)	g	994	※ 34	958	F.Y.2013 2013 年度
Number of Building Fires and Fire Outbreaks (per 100,000 persons) 建物火災出火件数 (人口10万人当たり)	cases 件	11.1	※ 1	18.6	2014
Penal code criminal cases known to police(per 1,000 persons) 刑法犯認知件数 (人口千人当たり)	cases 件	6.6	※ 20	8.6	2014
Capacity of children's welfare institutions (per 1,000 children) 児童福祉施設定員数 (年少人口千人当たり)	persons 人	252.2	2	145.3	2013
Ratio of persons advancing to university (persons advancing to higher grades / high school graduates) 大学等進学率 (進学者/高卒者)	%	54.3	15	54.5	2015
Number of international students (per 100,000 persons) 留学生数 (人口10万人当たり)	persons 人	129.7	5	109.3	F.Y.2014 2014 年度
Number of Public libraries (per 1,000,000 persons) 図書館数 (人口100万人当たり)	libraries 館	42.0	9	25.6	2011
Working hours (Average monthly hours worked) 労働時間 (平均月間実労働時間)	hours 時間	148.6	※ 18	145.1	2014
Weekly average leisure time (per week / per day) 週間平均余暇時間 (週全体・1 日当たり)	minutes 分	388	20	387	2011

※ In order from lowest to highest in number / price

※ 数値の小さい方からの順位

・ Japan has forty-seven prefectures.

日本は47都道府県

Source : Statistical Information Office, Ishikawa Prefectural Government

資 料 : 石川県統計情報室

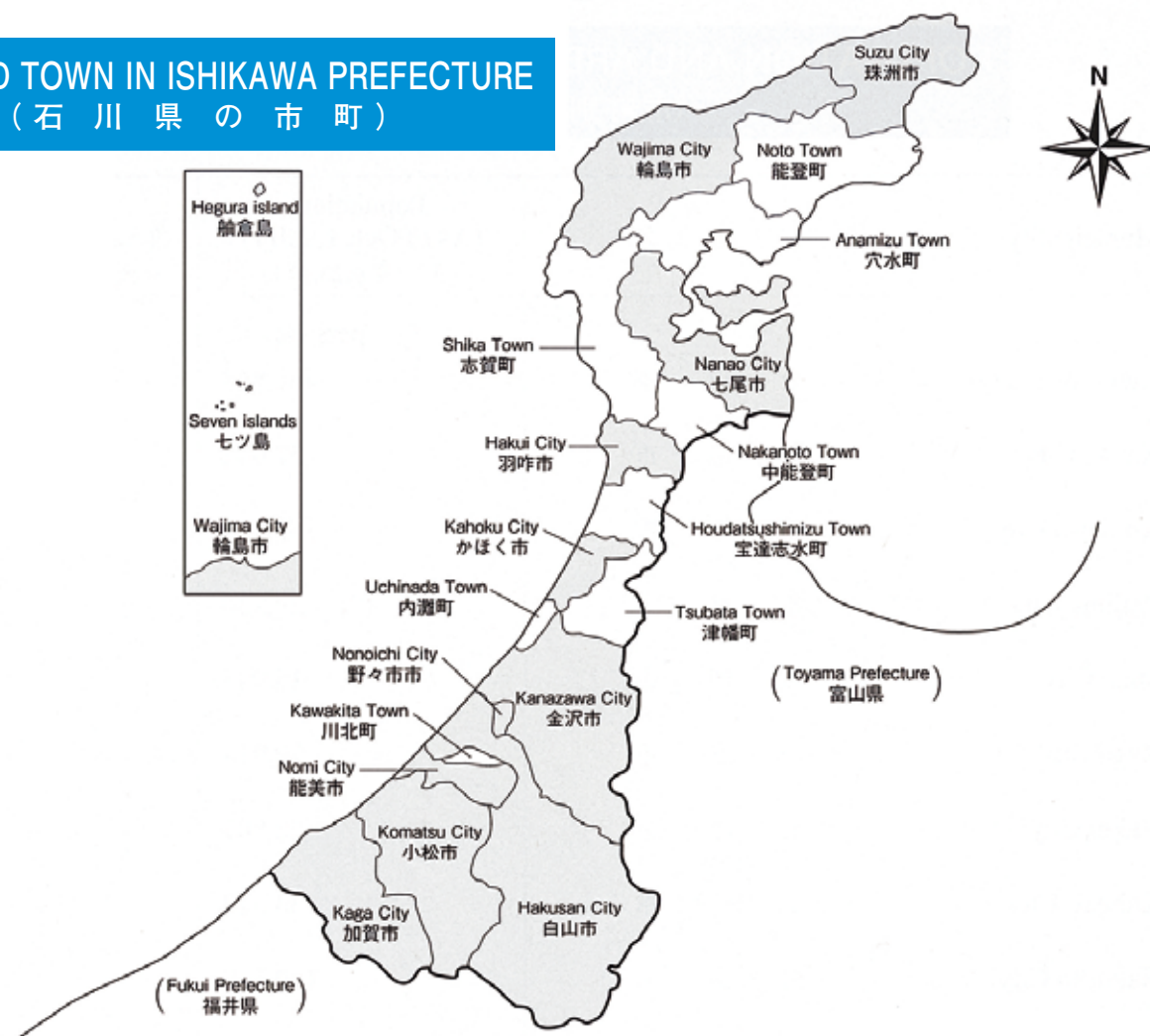
POPULATION AND AREA OF EACH MUNICIPALITY

(市町別人口・面積)

Municipality	市町名	Population (As of Oct.1,2015) 人口 (平成 27.10.1)	Area (As of Oct.1,2015) 面積 (平成 27.10.1)
		persons (人)	km ²
Kanazawa City	金 沢 市	465,810	468.64
Nanao City	七 尾 市	55,348	318.32
Komatsu City	小 松 市	106,940	371.05
Wajima City	輪 島 市	27,205	426.32
Suzu City	珠 洲 市	14,631	247.20
Kaga City	加 賀 市	67,235	305.87
Hakui City	羽 咋 市	21,726	81.85
Kahoku City	か ほ く 市	34,226	64.44
Hakusan City	白 山 市	109,321	754.93
Nomi City	能 美 市	48,899	84.14
Nonoichi City	野 々 市 市	55,122	13.56
Kawakita Town	川 北 町	6,360	14.64
Tsubata Town	津 幡 町	36,982	110.59
Uchinada Town	内 灘 町	26,982	20.33
Shika Town	志 賀 町	20,434	246.76
Houdatsushimizu Town	宝 達 志 水 町	13,171	111.52
Nakanoto Town	中 能 登 町	17,582	89.45
Anamizu Town	穴 水 町	8,793	183.21
Noto Town	能 登 町	17,576	273.27
Total	合 計	1,154,343	4,186.09

Source : Statistical Information Office, Ishikawa Prefectural Government/Geospatial Information Authority of Japan
 資 料 : 石川県統計情報室、国土交通省国土地理院

CITY AND TOWN IN ISHIKAWA PREFECTURE (石川県の市町)



Prefectural Bird
(Japanese Golden Eagle)

県鳥
(イヌワシ)



Proclaimed on Jan. 1, 1965.

The *inuwasshi*, or the Japanese Golden Eagle, inhabiting the Hakusan Mountain Range, is one of the largest species of Japanese eagles. Blackish-brown in color, it boasts a wingspan of about two meters. The *inuwasshi* cuts a striking figure as it flies through the skies, high above precipitous valleys, exuding a sense of grandness and boldness that leaves bird watchers in awe of the creature's magnificence.

The *inuwasshi* is extremely precious as it is estimated that there are only about 300 left in all of Japan, out of which 30 to 40 are estimated to be inhabiting Ishikawa Prefecture.

昭和40年1月1日指定

白山連峰に生息する日本最大級のワシで、翼を広げると2mにもなります。全体に黒っぽい茶色をしており、切り立った谷間の空をゆうゆうと飛んでいる姿は、貫禄があり、その雄々しい姿と勇猛果敢な性質から广大・進取の気風が感じられます。

県内には30~40羽が住んでいると推定されますが、全国的に見ても300羽ぐらいしかいないことから、非常に貴重です。

Prefectural Tree
(Ate)

県木
(アテ)



Proclaimed on Oct. 1, 1966

In order to promote awareness about trees and environmental conservation, Ishikawa Prefecture gathered suggestions from prefectural residents and designated the *ate* tree as the prefectural tree. *Ate*, a tree found throughout the Noto region, is an afforestation species unique to Ishikawa. It is used in furniture and housing and is also the base material for Wajima lacquerware. *Ate* is the local name in the Hokuriku region for the evergreen Japanese Cypress (Hinoki).

昭和41年10月1日指定

緑の環境づくりと愛樹思想の啓発を目的に県民から公募し、指定されました。

能登地方に多く生息し、本県独特の造林樹種で家具、建築材や輪島漆器の木地にも多く使われています。「アテ」の名はヒノキアスナロの北陸での地方名です。

Local Flower
(Chocolate Lily)

郷土の花
(クロユリ)



Proclaimed on Mar. 19, 1954.

Chosen as the "Hometown Flower" by NHK (Japan Broadcasting Corporation), the chocolate lily (*kuroyuri*) grows naturally at altitudes of 2,300 meters to 2,500 meters in the Midagahara and Murodo-daira area around Mt. Hakusan. Blossoming beautifully despite the harsh winds and snow, the chocolate lily is greatly loved by the people of Ishikawa.

昭和29年3月19日決定

NHKにより、「郷土の花」として選ばれたものです。霊峰白山の弥陀が原、室堂平付近(標高2,300~2,500m)に多く自生しています。風雪に耐え、可憐に美しく咲くクロユリは、広く県民から親しまれています。



ISHIKAWA IN STATISTICS 2016

Printed : March, 2016

Edited・Published by : Statistical Information Office,
Civic Cultural Affairs Bureau,
Ishikawa Prefectural Government
1-1 Kuratsuki, Kanazawa City,
Ishikawa Prefecture 920-8580, Japan
Tel: (076) 225-1341 (direct line)
Fax: (076) 225-1345
<http://www.pref.ishikawa.lg.jp/>
<http://toukei.pref.ishikawa.jp/>
E-mail: toukei@pref.ishikawa.lg.jp
