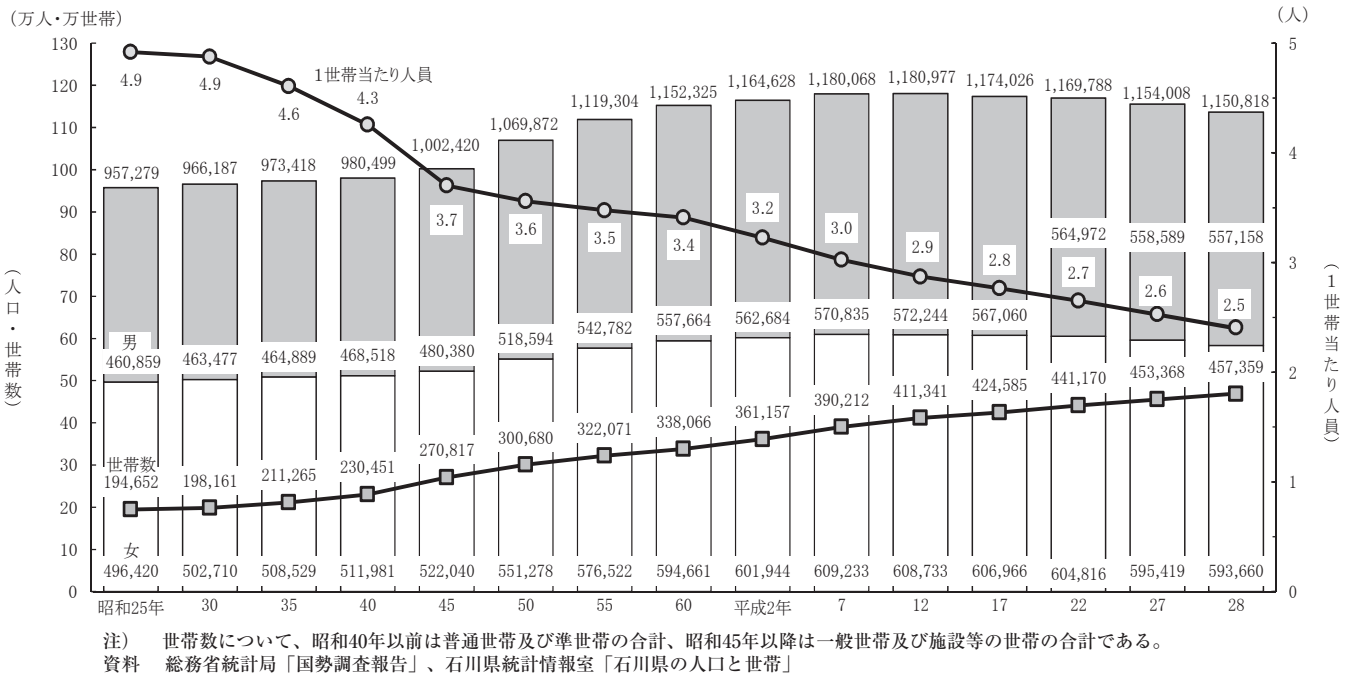
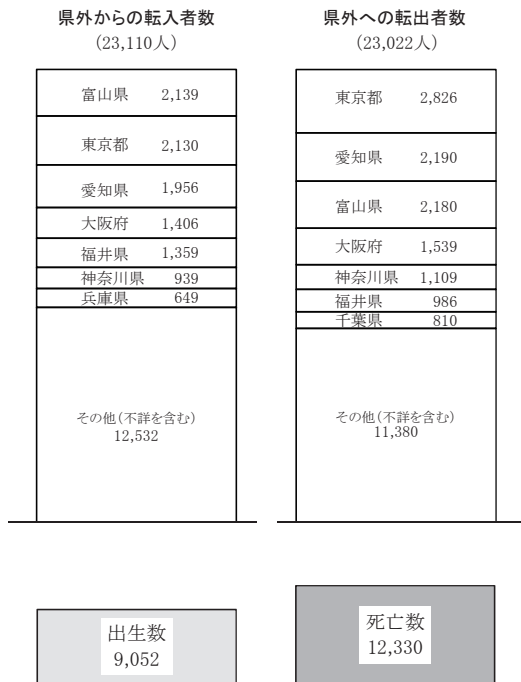


人口

人口・世帯数の推移 (各年10月1日)

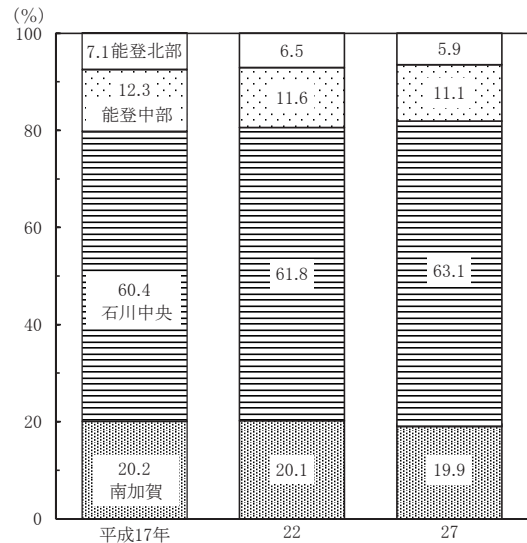


人口動態 (平成27年10月～28年9月)



資料 石川県統計情報室「石川県の人口と世帯」

地域別人口の構成比 (各年10月1日)



注) 南加賀 …小松市、加賀市、能美市、能美郡
石川中央 …金沢市、かほく市、自山市、野々市市、河北郡
能登中部 …七尾市、羽咋市、羽咋郡、鹿島郡
能登北部 …輪島市、珠洲市、鳳珠郡
資料 総務省統計局「国勢調査報告」

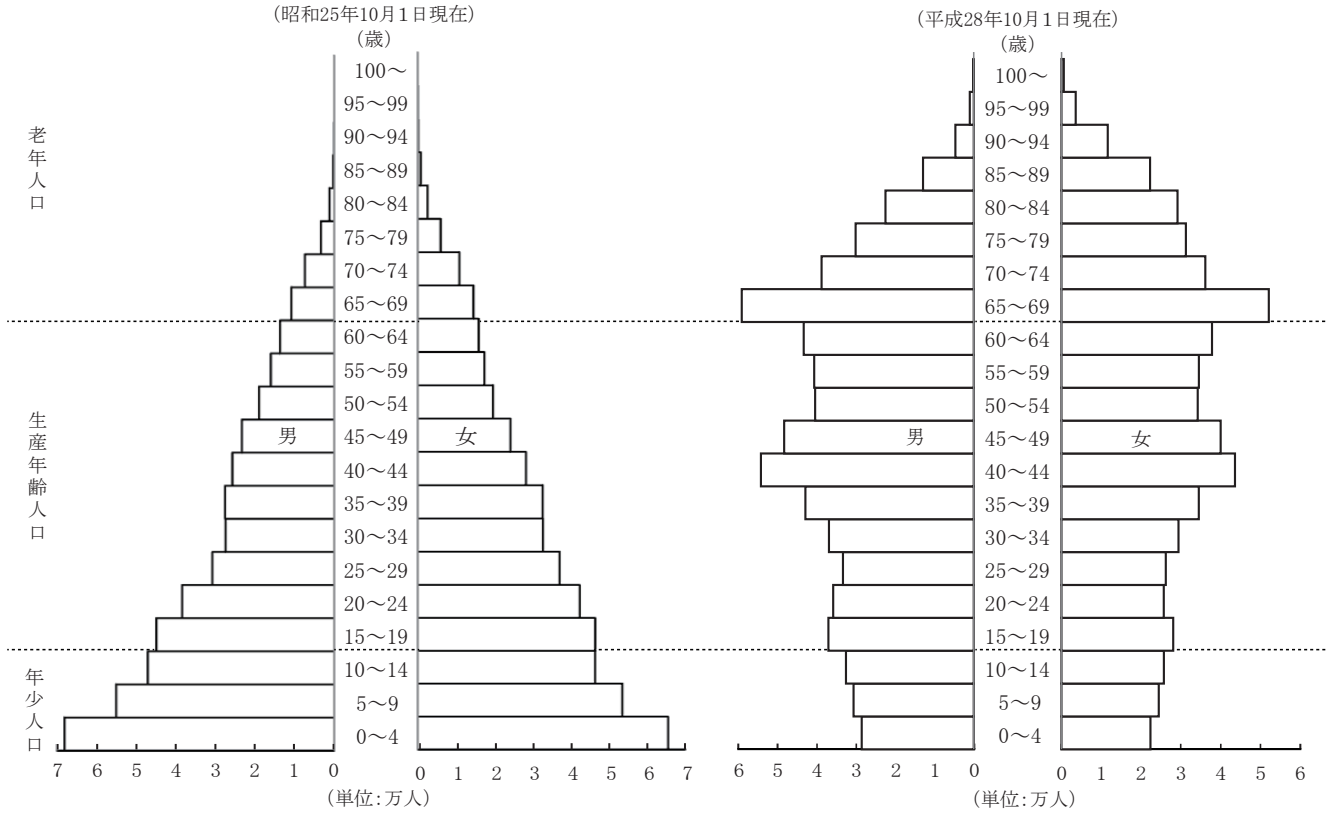
人口動態

(単位：人)

年次	出生数	死亡数	自然増減	県外からの転入数	県外への転出数	社会増減	計
平成25年10月～26年9月	9,159	12,108	△ 2,949	21,588	22,204	△ 616	△ 3,565
26年10月～27年9月	9,263	12,468	△ 3,205	22,345	22,192	153	△ 3,052
27年10月～28年9月	9,052	12,330	△ 3,278	23,110	23,022	88	△ 3,190

資料 石川県統計情報室「石川県の人口と世帯」

5歳階級及び男女別人口分布



資料 総務省統計局「国勢調査報告」、石川県統計情報室「石川県の人口と世帯」

産業(大分類)別就業者数 (15歳以上) (各年10月1日)

産 業 別	平成22年		平成17年		増 減	
	就業者数	構 成 比	就業者数	構 成 比	就業者数	構 成 比
総 数	582,449	100.0	593,877	100.0	△11,428	—
農 業 , 林 業	15,775	2.7	20,646	3.5	△4,871	△0.8
漁 業	2,627	0.5	2,752	0.5	△125	0.0
鉱業,採石業,砂利採取業	204	0.0	254	0.0	△50	0.0
建設業	48,889	8.4	57,516	9.7	△8,627	△1.3
製造業	110,016	18.9	116,256	19.6	△6,240	△0.7
電気・ガス・熱供給・水道業	2,673	0.5	2,775	0.5	△102	0.0
情報通信業	11,468	2.0	10,552	1.8	916	0.2
運輸業,郵便業	27,202	4.7	25,795	4.3	1,407	0.4
卸売業,小売業	97,583	16.8	105,848	17.8	△8,265	△1.0
金融業,保険業	13,485	2.3	13,748	2.3	△263	0.0
不動産業,物品貸付業	6,918	1.2	7,110	1.2	△192	0.0
学術研究,専門・技術サービス業	14,714	2.5	14,264	2.4	450	0.1
宿泊業,飲食サービス業	36,492	6.3	37,918	6.4	△1,426	△0.1
生活関連サービス業,娯楽業	21,856	3.8	22,831	3.8	△975	0.0
教育,学習支援業	26,134	4.5	26,757	4.5	△623	0.0
医療,福祉	64,283	11.0	54,463	9.2	9,820	1.8
複合サービス事業	4,635	0.8	8,255	1.4	△3,620	△0.6
サービス業(他に分類されないもの)	30,585	5.3	38,404	6.5	△7,819	△1.2
公務(他に分類されるものを除く)	19,309	3.3	20,575	3.5	△1,266	△0.2
分類不能の産業	27,601	4.7	7,158	1.2	20,443	3.5

注) 平成17年の数値は、産業分類改訂後の組替集計結果
資料 総務省統計局「国勢調査報告」