

I 石川県の最近の経済動向

1 概況

景気は、緩やかに拡大しています。

(参考：日本銀行金沢支店「北陸の金融経済月報6月」)

【生産】

鉱工業生産指数（総合）の動きをみると、平成29年4月は前月比（季節調整済指数） $\Delta 1.0\%$ の減少で、2か月連続の低下となったものの。前年同月比（原指数）では $+6.6\%$ と、9か月連続で前年を上回りました。

【主要業種別生産指数の動き（4月）】

- ・はん用・生産用・業務用機械
 - 前月比 $(\Delta 3.1\%)$ 2か月連続の低下
 - 前年同月比 $(+10.6\%)$ 3か月連続の上昇
- ・電気機械
 - 前月比 $(+3.5\%)$ 2か月ぶりの上昇
 - 前年同月比 $(+15.4\%)$ 7か月連続の上昇
- ・繊維
 - 前月比 $(\Delta 1.3\%)$ 2か月ぶりの低下
 - 前年同月比 $(\Delta 2.8\%)$ 2か月ぶりの低下

(石川県統計情報室「石川県鉱工業指数4月」)

【消費】

個人消費は、着実に持ち直しています。

(参考：日本銀行金沢支店「北陸の金融経済月報6月」)

- ・金沢市の勤労者世帯の家計消費支出（平成29年5月）は、5か月連続で前年同月を上回りました（前年同月比 $+11.4\%$ ）。
(総務省統計局「家計調査」)
- ・県内百貨店・スーパー（全店）の売上高（平成29年4月）は、2か月連続で前年同月を上回りました（前年同月比 $+2.4\%$ ）。
(経済産業省「商業動態統計調査」)
- ・新車販売台数（平成29年5月）は、8か月連続で前年同月を上回りました（前年同月比 $+9.1\%$ ）。
(石川県自動車販売店協会「新車販売実績表」)
- ・新設住宅着工戸数（平成29年5月）は、2か月ぶりに前年同月を上回りました（前年同月比 $+60.1\%$ ）。
(国土交通省「建築着工統計調査報告」)
- ・温泉宿泊客数（平成29年3月）は、11か月連続で前年同月を下回りました（前年同月比 $\Delta 3.3\%$ ）。
(日本銀行金沢支店「石川県金融経済クォーター2017年春」)

【雇用・賃金】

完全失業率（平成29年1～3月平均・原数値）は 2.5% となり、前年同期と同水準となりました。
(石川県統計情報室「石川県労働力調査」)


有効求人倍率（平成29年5月・季節調整値）は 1.90 倍となり、前月に比べ、 0.04 ポイント上昇しました。雇用情勢は、着実に改善が続いています。
(参考：石川労働局「雇用失業情勢5月」)

賃金の動きをみると、平成29年4月の常用労働者1人当たりの現金給与総額（賞与等含む、従業員5人以上事業所）は前年同月比 $\Delta 1.6\%$ となり、3か月ぶりに前年を下回りました。

(石川県統計情報室「毎月勤労統計地方調査結果速報4月」)

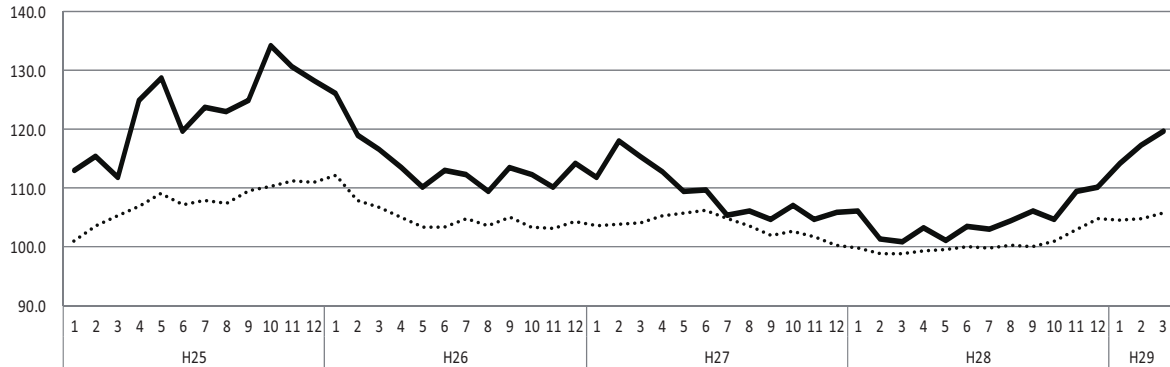
2 産業別動向

① 景気動向指数〔平成25年1月～平成29年3月〕



図－1 C I 先行指数

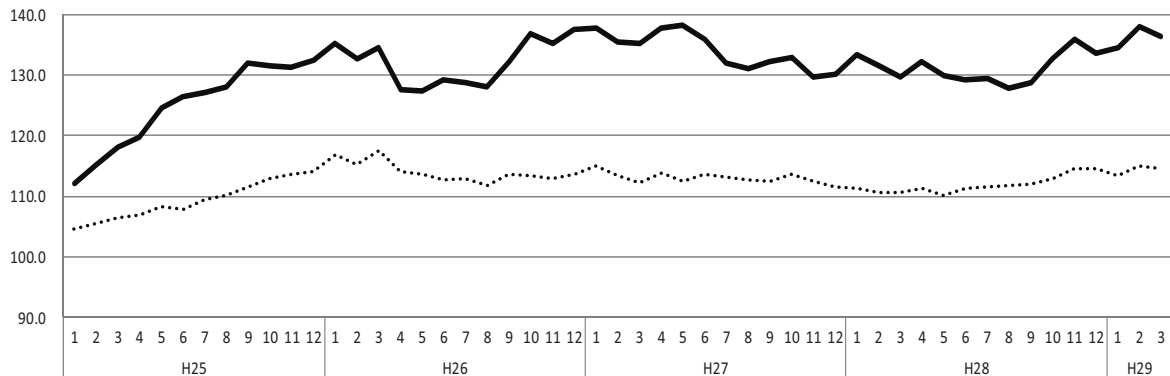
(H22=100)



・平成29年3月のC I 先行指数は、119.6となった。
前月と比較して2.2ポイント上昇し、5か月連続の上昇となった。

図－2 C I 一致指数

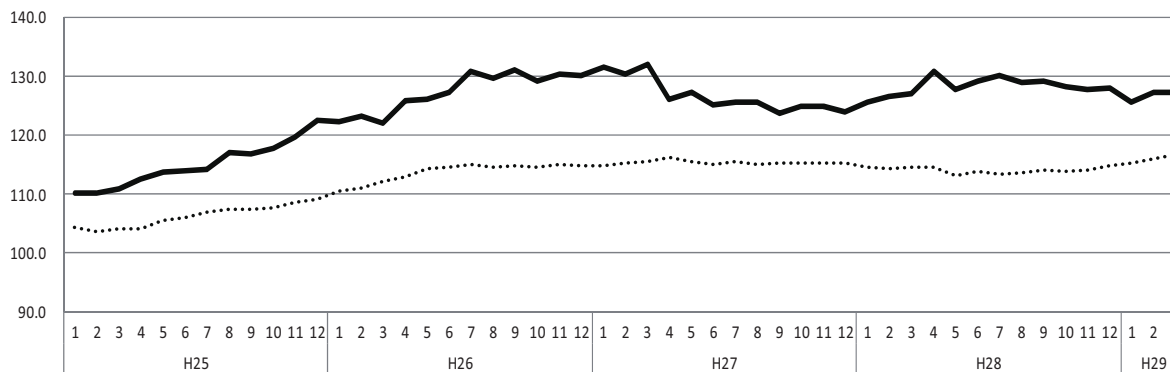
(H22=100)



・平成29年3月のC I 一致指数は、136.4となった。
前月と比較して1.5ポイント下降し、3か月ぶりの下降となった。

図－3 C I 遅行指数

(H22=100)



・平成29年3月のC I 遅行指数は、127.2となった。
前月と比較して0.1ポイント下降し、2か月ぶりの下降となった。

石川県 C I 採用系列の寄与度

			平成28年			平成29年		
			10月	11月	12月	1月	2月	3月
先行指数			104.6	109.4	110.1	114.3	117.4	119.6
前月差(ポイント)			-1.6	4.8	0.7	4.2	3.1	2.2
L 1	新設住宅着工戸数	前月比伸び率(%) 寄与度	-9.1 -0.59	13.2 0.86	-15.3 -1.07	48.6 3.07	-29.6 -2.18	0.4 0.01
L 2	所定外労働時間 (30人以上、製造業)	前月比伸び率(%) 寄与度	2.0 0.67	0.0 0.05	3.3 1.04	3.2 1.02	5.5 1.76	0.6 0.11
L 3	東証株価指数	前月差 寄与度	-1.4 -0.21	-1.2 -0.19	9.1 1.60	10.5 1.86	7.4 1.32	-1.8 -0.37
L 4	新車新規登録数	前月比伸び率(%) 寄与度	3.9 0.93	4.8 1.12	-3.0 -0.75	-0.8 -0.16	-2.9 -0.69	-0.6 -0.08
L 5	新規求人数 (一般)	前月比伸び率(%) 寄与度	-5.4 -1.14	9.2 1.88	-0.7 -0.19	-6.9 -1.54	9.6 2.12	-1.3 -0.38
L 6	銀行貸出残高	前月差 寄与度	-0.9 -1.43	0.5 0.80	-0.1 -0.18	-0.2 -0.34	0.3 0.51	1.5 2.64
一致指数トレンド成分			0.23	0.24	0.23	0.25	0.31	0.26
一致指数			132.6	135.9	133.5	134.5	137.9	136.4
前月差(ポイント)			3.8	3.3	-2.4	1.0	3.4	-1.5
C 1	有効求人倍率	前月差 寄与度	0.02 0.16	0.03 0.37	0.01 -0.06	0.08 1.00	0.04 0.57	0.02 0.13
C 2	業況判断D I (北陸、全産業、最近)	前月差 寄与度	1.7 0.36	1.7 0.37	1.7 0.37	-1.0 -0.25	-1.0 -0.25	-1.0 -0.25
C 3	鉱工業生産指数 (総合)	前月比伸び率(%) 寄与度	5.0 0.86	4.7 0.83	-3.2 -0.58	-0.1 -0.02	4.2 0.74	-2.4 -0.44
C 4	鉱工業生産指数 (機械)	前月比伸び率(%) 寄与度	6.8 0.69	4.4 0.47	1.6 0.20	-2.8 -0.22	12.2 1.27	-9.5 -0.90
C 5	鉱工業出荷指数 (総合)	前月比伸び率(%) 寄与度	6.7 0.96	2.8 0.42	-3.5 -0.50	2.2 0.33	6.8 1.03	-5.8 -0.86
C 6	百貨店・スーパー販売額 (実質)	前月差 寄与度	2.0 0.28	2.8 0.40	-4.4 -0.63	1.1 0.16	-2.0 -0.29	1.4 0.20
C 7	温泉旅館宿泊客数	前月比伸び率(%) 寄与度	1.0 0.13	-6.2 -0.88	0.8 0.11	-1.5 -0.22	-2.3 -0.34	5.5 0.79
C 8	単位労働コスト (30人以上、製造業) (逆)	前月比伸び率(%) 寄与度	2.5 0.38	11.9 1.29	-15.8 -1.29	1.4 0.21	4.0 0.63	-1.0 -0.15
遅行指数			128.1	127.8	127.9	125.7	127.3	127.2
前月差(ポイント)			-1.1	-0.3	0.1	-2.2	1.6	-0.1
L G 1	消費者物価指数 (金沢市総合)	前月差 寄与度	0.70 0.97	0.40 0.52	-0.10 -0.17	0.30 0.39	0.30 0.38	-0.30 -0.45
L G 2	雇用指数 (30人以上、調査産業計)	前月差 寄与度	-0.60 -0.95	-0.41 -0.66	-0.10 -0.22	-1.70 -1.59	0.20 0.22	0.10 0.08
L G 3	賃金指数 (30人以上、調査産業計) (実質)	前月差 寄与度	-1.4 -1.05	0.1 0.10	-0.4 -0.29	-0.9 -0.66	0.7 0.52	0.4 0.31
L G 4	法人事業税 (含地方法人特別税)	前月比伸び率(%) 寄与度	1.2 0.04	-1.3 -0.11	6.2 0.30	-4.7 -0.30	-0.9 -0.08	-1.0 -0.09
L G 5	雇用保険受給者数 (逆)	前月比伸び率(%) 寄与度	1.9 0.31	-1.7 -0.62	2.5 0.48	-0.6 -0.32	0.3 -0.09	-0.1 -0.18
L G 6	営業倉庫在庫高	前月比伸び率(%) 寄与度	-2.2 -0.64	0.6 0.11	-0.9 -0.28	0.4 0.06	1.2 0.28	0.0 -0.04
一致指数トレンド成分			0.28	0.29	0.27	0.28	0.34	0.28

※ (逆) は景気と逆サイクルの系列

〈参考〉全国景気動向指数H22=100 (平成29年6月26日公表 内閣府経済社会総合研究所)

C I 先行指数	前月差(ポイント)	101.0	102.8	104.8	104.6	104.8	105.7
C I 一致指数	前月差(ポイント)	112.9	114.6	114.6	113.3	115.0	114.4
C I 遅行指数	前月差(ポイント)	113.8	114.1	114.9	115.3	116.0	116.7

※ 内閣府が採用している系列の内容は、石川県のものとは若干異なる。

4 経済動向

② 最近の各産業等の状況

生産	はん用・生産用・業務用機械	はん用・生産用・業務用機械は、金属工作機械が持ち直しつつあるほか、繊維機械、土木建設機械が増加していることなどから、全体では回復しつつある。 (財務省北陸財務局「北陸経済調査6月」) ※石川県鉱工業生産指数(4月：原指数127.2)=(前年同月比+10.6%)
	電気機械	電子部品・デバイスは、スマートフォン向けを中心に拡大している。 (財務省北陸財務局「北陸経済調査6月」) ※石川県鉱工業生産指数(4月：原指数150.8)=(前年同月比+15.4%)
	繊維	繊維は、非衣料向けが堅調となっているものの、衣料向けが弱い動きとなっていることから、全体では弱含んでいる。 (財務省北陸財務局「北陸経済調査6月」) ※石川県鉱工業生産指数(4月：原指数109.4)=(前年同月比△2.8%)
建設	住宅着工	平成29年2月～4月の新設住宅着工戸数は、2期連続で前年を上回った(前年同期比+0.7%)。 (図1参照) (国土交通省「建築着工統計調査」)
	公共工事	前払金保証対象となった工事で見ると、平成29年2月～4月の公共工事請負額は3期ぶりに前年を上回った(前年同期比+31.0%)。(図2参照) (東日本建設業保証㈱石川支店「前払金保証取扱状況」)

図1 新設住宅着工戸数の推移

年 月	戸 数 (戸)	総床面積 (㎡)
平成28年 4月	733	72,299
5	461	50,097
6	863	82,619
7	838	77,663
8	579	57,856
9	702	63,771
10	677	63,937
11	788	69,790
12	524	52,364
平成29年 1月	625	58,162
2	464	46,958
3	613	56,292
4	591	62,260

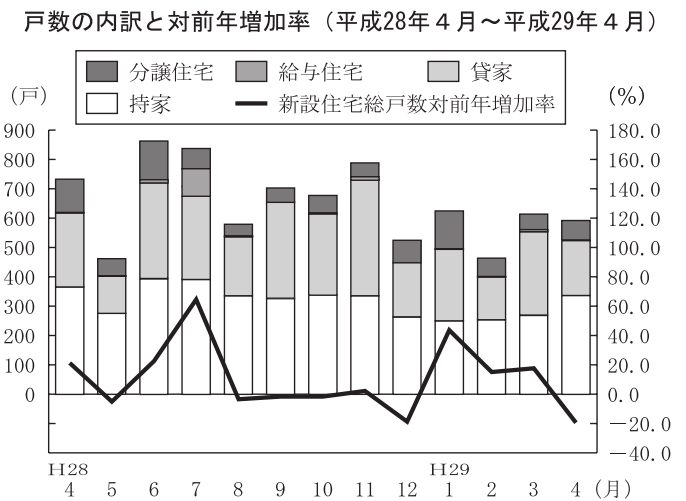
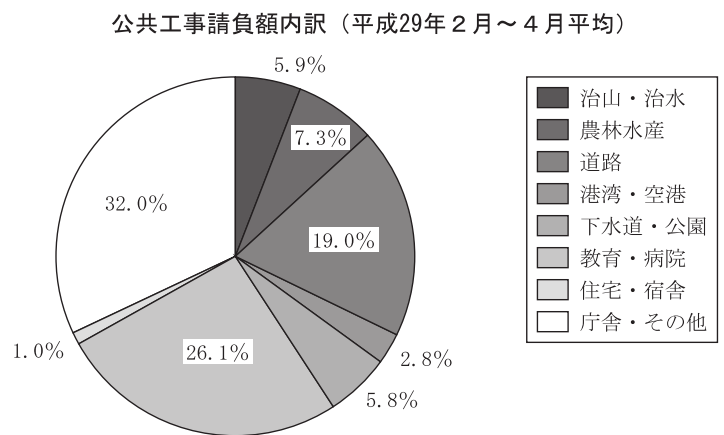


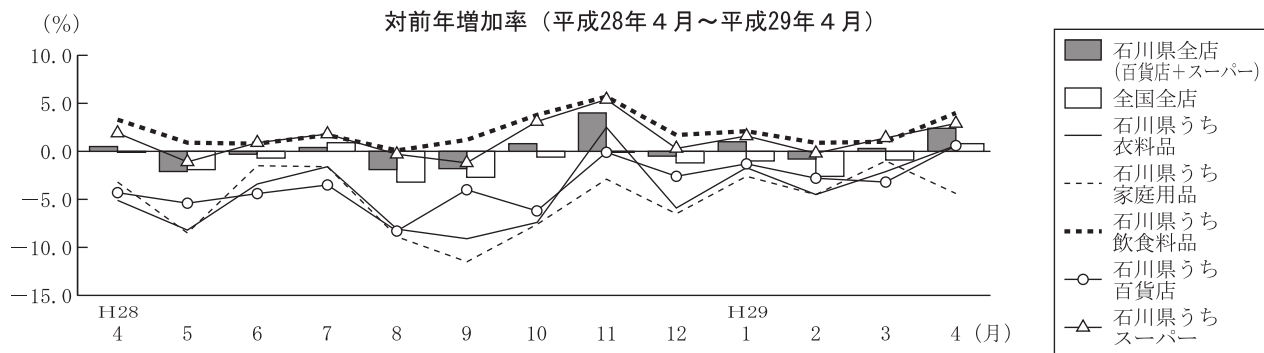
図2 公共工事請負額の推移

年 月	請負金額 (百万円)	前年同月比 (%)
平成28年 4月	34,736	47.9
5	15,943	109.0
6	19,460	51.5
7	12,376	△11.5
8	13,461	15.2
9	10,880	△19.4
10	11,320	4.4
11	5,985	△45.9
12	6,018	△16.9
平成29年 1月	5,792	△10.2
2	8,997	188.5
3	13,714	10.0
4	43,216	24.4



小売	百貨店・スーパー売上高	百貨店・スーパー等の売上高は、衣料品について一部に持ち直しの兆しが窺えるほか、株高等を背景に高額品に動きがみられるなど、着実に持ち直している。(図3参照) (日本銀行金沢支店「北陸の金融経済月報6月」)
	自動車販売	乗用車販売は、新車投入効果や買い替え需要の高まりを背景に、増加している。(図4参照) (日本銀行金沢支店「北陸の金融経済月報6月」)
	家電販売	家電販売は持ち直している。 (日本銀行金沢支店「北陸の金融経済月報6月」)

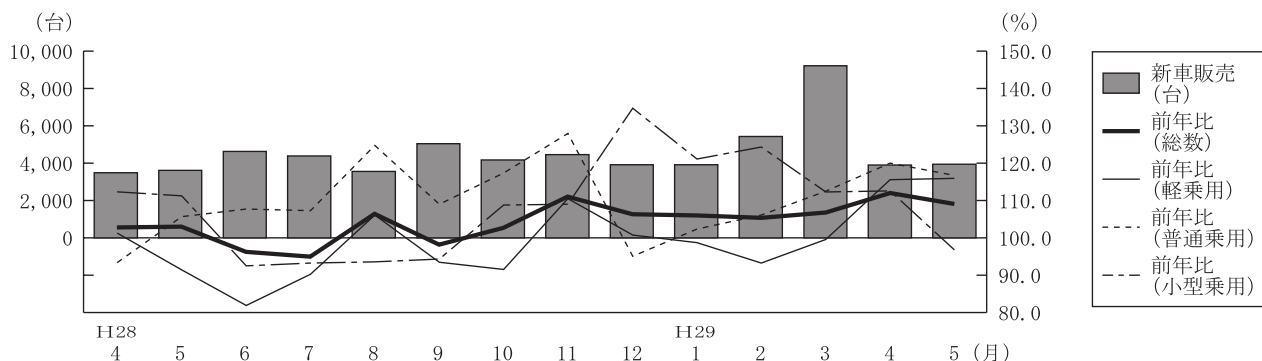
図3 百貨店・スーパー売上高の推移



※ギャップを調整するリンク係数で処理した値により作成

資料出所：経済産業省

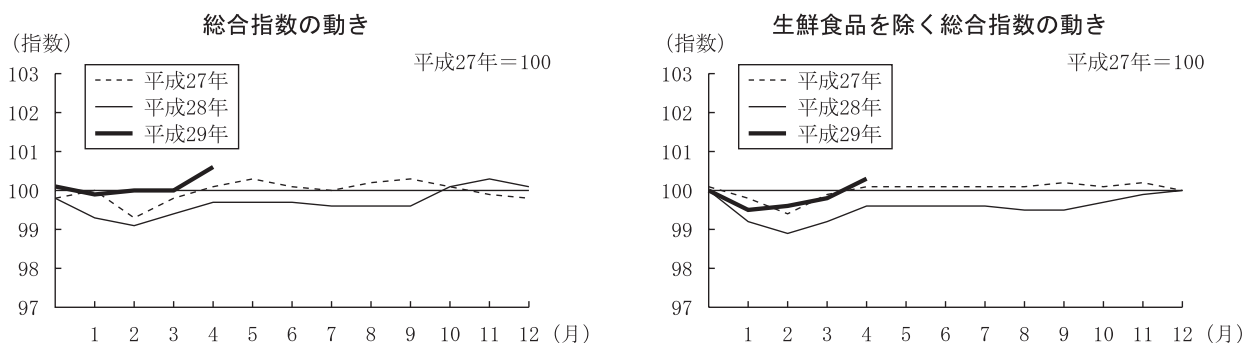
図4 新車販売台数の推移（平成28年4月～平成29年5月）



資料出所：石川県自動車販売店協会

消費	消費者物価指数	4月の金沢市の消費者物価指数（総合指数）は100.6となり、6か月連続で前年同月を上回った。生鮮食品を除く総合指数は、4か月連続で前年同月を上回った。(図5参照) (石川県統計情報室「金沢市消費者物価指数」)
	家計消費	4月の金沢市勤労者世帯の家計消費支出は、前年同月比実質+7.8%となり、4か月連続で前年同月を上回った（全国は△2.9%）。(図6参照) (石川県統計情報室「家計調査」)

図5 消費者物価指数（金沢市）の推移

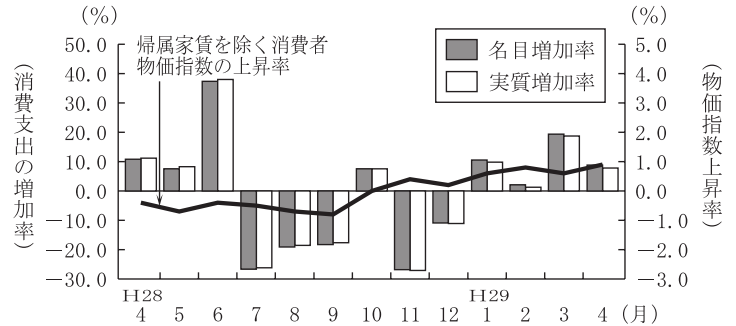


資料出所：石川県統計情報室

図6 家計消費支出の推移

年 月	消費支出 (円) (農林漁家を含む金沢市勤労者世帯)
平成28年 4月	364,519
5	303,777
6	399,179
7	287,789
8	269,120
9	270,233
10	385,042
11	333,531
12	369,922
平成29年 1月	357,723
2	342,244
3	437,563
4	396,636

消費支出の対前年増加率 (平成28年4月～平成29年4月)

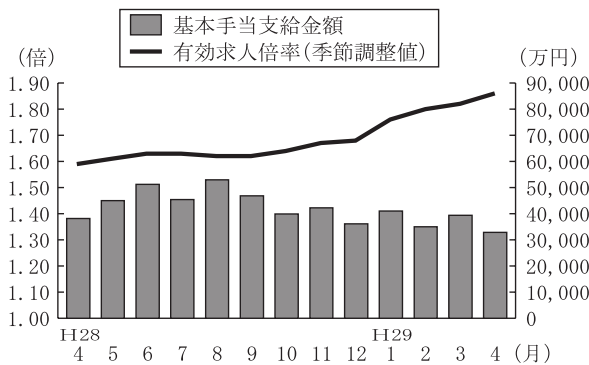


資料出所：総務省統計局

雇 用 勢	有効求人倍率	平成29年4月の有効求人倍率(季節調整値)は1.86倍となり、49か月連続で1倍を超えた。(図7参照) (石川労働局「いしかわの労働市場」)
	雇用保険給付	平成29年4月の雇用保険給付についてみると、受給人数は11か月連続で前年を下回った。また基本手当支給額は5か月連続で前年を下回った。(図7参照) (石川労働局)
労働力	完全失業率	1～3月平均の完全失業率は2.5%(全国2.9%)となり、前年同期と同水準となった(全国△0.3ポイント)。15～24歳における失業率は4.4%(全国4.5%)で、前年同期と比べて0.5ポイント上昇した(全国△1.3ポイント)。(図8参照) (石川県統計情報室「石川県労働力調査」)
労 働 情	賃 金	物価を反映した実質賃金指数をみると、4月は4か月連続で前年を下回った。(図9参照) (石川県統計情報室「毎月勤労統計地方調査結果」)
	労働時間	製造業の所定外労働時間をみると、4月は6か月連続で前年を上回った。(図9参照) (石川県統計情報室「毎月勤労統計地方調査結果」)

図7 有効求人倍率及び基本手当支給額の推移

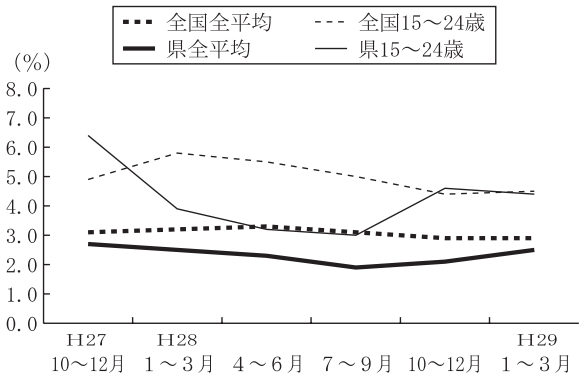
(平成28年4月～平成29年4月)



資料出所：石川労働局

図8 完全失業率の推移

(平成27年第4四半期～平成29年第1四半期)



資料出所：石川県統計情報室

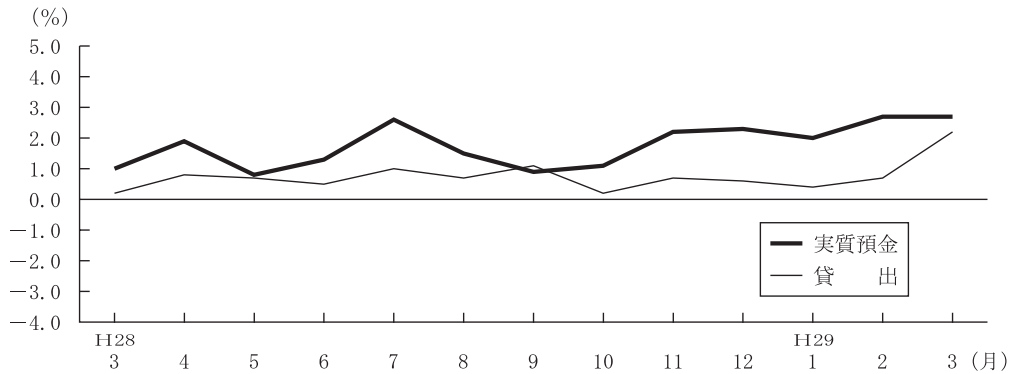
図9 賃金及び時間外労働時間の推移

年 月	実 質 賃金指数	前年同月比	所定外労働時間 (製造業) (事業所規模5人以上)	
			時間	前年同月比
	H27=100	%	時間	%
平成28年 4月	89.0	4.6	12.1	△11.1
5	85.8	0.9	11.5	△12.2
6	137.1	8.3	12.5	△10.0
7	126.2	6.0	13.5	8.9
8	89.8	8.5	12.6	5.1
9	86.6	4.8	13.3	△ 1.5
10	86.1	5.6	13.6	△ 0.7
11	88.7	3.0	14.1	3.6
12	184.0	6.4	14.9	0.7
平成29年 1月	87.6	△ 1.4	14.2	11.1
2	85.3	△ 0.4	17.0	23.3
3	88.2	△ 0.1	15.9	17.0
4	86.8	△ 2.5	15.4	27.5

資料出所：
石川県統計情報室

観光	温泉地 宿泊状況	主要温泉地の宿泊客数は、前年を下回っている。 <small>(北陸財務局「石川県内経済情勢4月」)</small>
	旅行	旅行取扱実績は、国内旅行、海外旅行ともに弱含んでいる。 <small>(北陸財務局「石川県内経済情勢4月」)</small>
金融	預金・ 貸出残高	預金は、前年比伸び率は拡大しており、個人、法人を中心に増加している。貸出は、前年比伸び率は拡大しており、法人向け、個人向け（主に住宅ローン）を中心に増加している。(図10参照) <small>(日本銀行金沢支店「石川県金融経済クォーターリー2017年春」)</small>

図10 預金・貸出金残高前年比の推移（平成28年3月～平成29年3月）



資料出所：日本銀行金沢支店

企業倒産	平成29年2月～4月の企業倒産（負債総額1,000万円以上）をみると、件数（27件、前年同期比△15.6%）は2期連続で、負債総額（55億円、△33.8%）は3期ぶりに前年を下回った。 <small>(東京商工リサーチ金沢支店「北陸三県企業倒産状況」)</small>
------	---

図11 県内企業倒産状況（平成29年2月～4月平均）

図11-A 業種別内訳

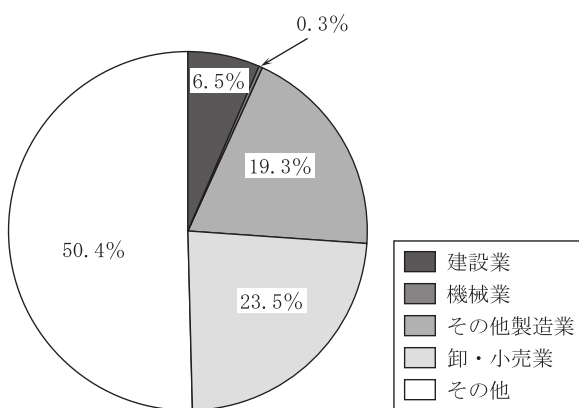
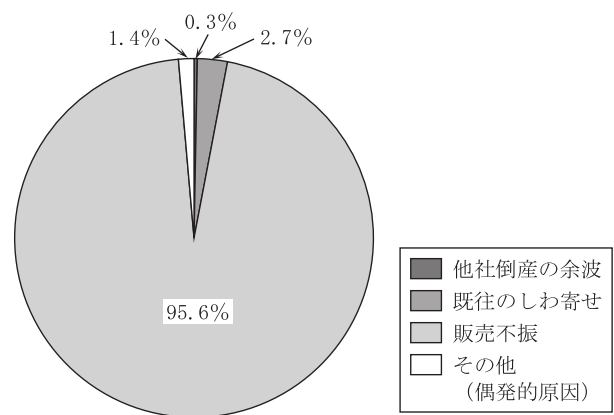


図11-B 原因別内訳



※負債総額ベースで作成

資料出所：(株)東京商工リサーチ金沢支店