

卸売市場の概要（平成15年4月1日現在）

県内の卸売市場法による卸売市場数は、中央卸売市場1、地方卸売市場12、地区卸売市場7の合計20市場である。

1 種類別市場数

県内の卸売市場を種類別に見ると、水産（産地）市場が最も多くなっている。

区分 種類	中央卸売 市場	地方卸売市場			地区 卸売市場	合計
		公設	民営	計		
総合(青果・水産)	1	2		2		3
青果			1	1	1	2
水産(産地)			7	7	6	13
花き		1	1	2		2
計	1	3	9	12	7	20

2 年次別市場数

南加賀公設地方卸売市場（開設昭和58年10月）、七尾市公設地方卸売市場（開設昭和60年10月）、金沢市公設花き地方卸売市場（開設昭和62年11月）、すずし漁業協同組合地方卸売市場（3地区市場の廃止平成14年6月）の市場統合により、現在20市場となっている。

区分	青果・水産	青果	水産	花き	合計
昭和50年	2	9	28	4	43
昭和53年	2	9	30	4	45
昭和59年	2	6	29	4	41
昭和61年	3	2	17	4	26
昭和63年	3	2	16	2	23
平成15年	3	2	13	2	20

（各年4月1日現在市場数）

3 組織形態別市場数

青果、花きについては、卸売市場の統合により少なくなり、水産物産地市場の開設者である漁業協同組合の割合が高い。（65%）

市場区分		組織形態別	地方公共団体 (事務組合含む)	漁業協同組合	株式会社	その他	合計
中央	総合(青果・水産)		1				1
	総合(青果・水産)		2				2
地方	青果				1		1
	水産(産地)			7			7
	花き		1		1		2
	計		3	7	2		12
地区	青果					1	1
	水産(産地)			6			6
	計			6		1	7
合計			4	13	2	1	20

4 市町村別市場数

区分	市場数	加賀市	小松市	松任市	金沢市	七尾市	輪島市	珠洲市	富来町	内浦町	穴水町	能登町	門前町
中央卸売市場	1				1								
地方卸売市場	12	1	1		4	1	1	1	1	1		1	
地区卸売市場	7	1		1	1	1				1	1		1
合計	20	2	1	1	6	2	1	1	1	2	1	1	1

5 市場関係者数

市場区分		関係者	市場数	開設者数	卸売業者数	仲卸業者数
中央	総合(青果・水産)		1	1	3	4 6
	総合(青果・水産)		2	2	5	1 6
地方	青果		1	1	1	—
	水産(産地)		7	7	7	—
	花き		2	2	2	2
	計		1 2	1 2	1 5	1 8
地区	青果		1	1	1	—
	水産(産地)		6	6	6	—
	計		7	7	7	—
合計			2 0	2 0	2 5	6 4

6 石川県における卸売市場の取扱実績の推移

① 取扱高の推移

単位：百万円

区分	金沢市中央卸売市場				地方卸売市場				合計
	青果	水産(消費)	水産(産地)	花き	青果	水産(消費)	水産(産地)	花き	
平成4年	28,767	95,572	124,339	12,655	12,565	19,892	6,385	51,497	
5年	29,222	93,184	122,406	13,733	11,837	19,814	6,776	52,160	
6年	28,462	89,398	117,860	12,913	11,457	20,757	6,788	51,915	
7年	28,138	86,395	114,533	11,936	11,308	20,740	6,783	50,767	
8年	27,099	89,059	116,158	11,385	10,894	20,520	6,587	49,386	
9年	26,679	87,606	114,285	11,038	10,957	19,595	6,571	48,161	
10年	28,665	83,865	112,530	11,154	10,539	19,163	6,729	47,585	
11年	26,216	81,776	107,992	10,423	10,548	19,436	6,019	46,426	
12年	24,399	78,555	102,954	9,791	9,762	16,909	5,460	41,922	
13年	24,082	73,711	97,793	8,969	8,624	15,576	5,234	38,403	
14年	23,766	71,200	94,966	8,583	7,912	16,423	5,248	38,166	

区分	石川県合計					地方卸売市場の割合(%)
	青果	水産(消費)	水産(産地)	花き	合計	
平成4年	41,422	108,137	19,892	6,385	175,836	29.3
5年	42,955	105,021	19,814	6,776	174,566	29.9
6年	41,375	100,855	20,757	6,788	169,775	30.6
7年	40,074	97,703	20,740	6,783	165,300	30.7
8年	38,484	99,953	20,520	6,587	165,544	29.8
9年	37,717	98,563	19,595	6,571	162,446	29.6
10年	39,819	94,404	19,163	6,729	160,115	29.7
11年	36,639	92,324	19,436	6,019	154,418	30.1
12年	34,190	88,317	16,909	5,460	144,876	28.9
13年	33,051	82,335	15,576	5,234	136,196	28.2
14年	32,349	79,112	16,423	5,248	133,132	28.7

(注) 中央卸売市場は暦年(市場月報)、地方卸売市場は年度(平成15年度地方卸売市場実態調査)で集計

② 取扱量の推移

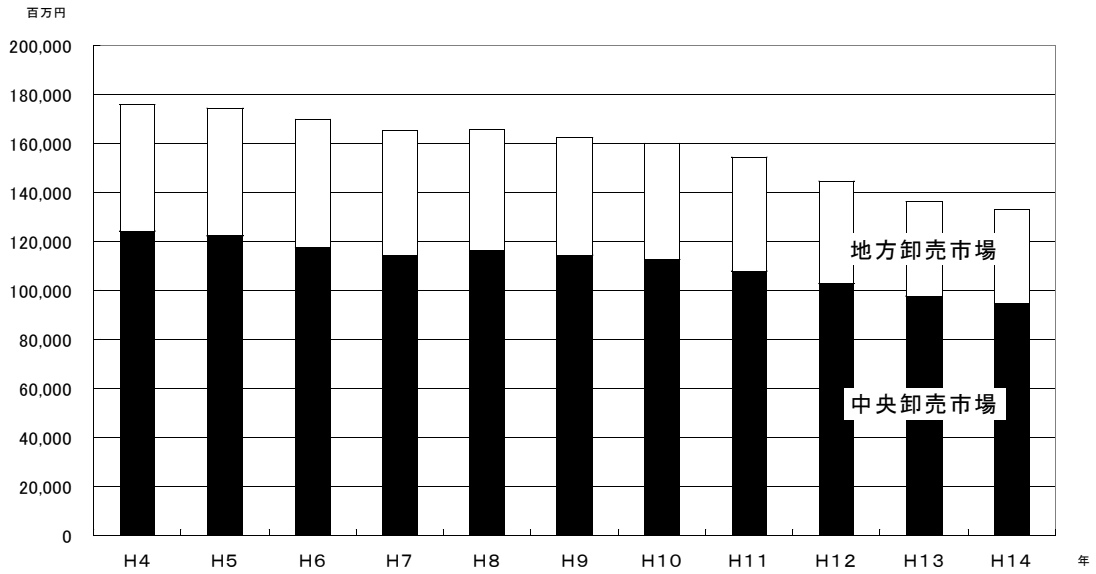
単位：t、千本

区分	金沢市中央卸売市場				地方卸売市場				合計
	青果	水産(消費)	水産(産地)	花き	青果	水産(消費)	水産(産地)	花き	
平成4年	110,761	107,459	218,220	51,178	20,794	93,472	82,466	165,444	
5年	107,943	106,038	213,981	52,148	18,243	91,302	84,951	161,693	
6年	103,999	101,533	205,532	49,210	26,211	72,113	84,547	147,534	
7年	106,711	101,525	208,236	47,534	22,381	62,068	85,162	131,983	
8年	101,597	102,479	204,076	45,090	18,208	72,553	83,962	135,851	
9年	104,221	98,148	202,369	44,677	19,312	68,288	84,173	132,277	
10年	100,273	93,782	194,055	40,830	16,603	56,098	81,199	113,531	
11年	100,361	98,239	198,600	44,450	20,329	67,847	83,055	132,626	
12年	103,232	103,993	207,225	42,511	18,924	59,577	79,177	121,012	
13年	102,584	97,529	200,113	41,349	13,462	51,798	74,910	106,609	
14年	100,881	90,720	191,601	39,514	14,912	45,887	72,817	100,313	

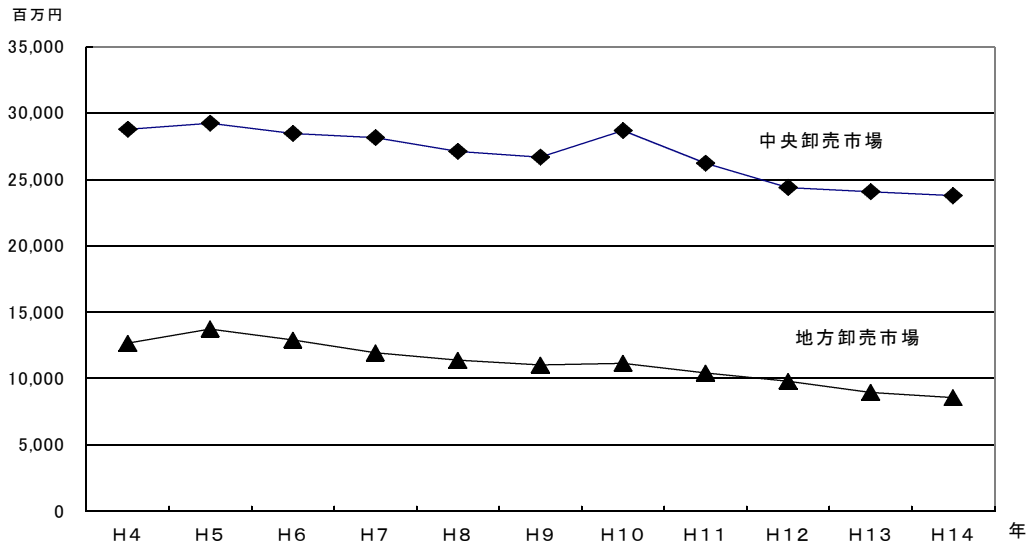
区 分	石 川 県 合 計					地方卸売市場の割合(%)
	青 果	水産(消費)	水産(産地)	花 き	合 計	
平成4年	161,939	128,253	93,472	82,466	383,664	43.1
5年	160,091	124,281	91,302	84,951	375,674	43.0
6年	153,209	127,744	72,113	84,547	353,066	41.8
7年	154,245	123,906	62,068	85,162	340,219	38.8
8年	146,687	120,687	72,553	83,962	339,927	40.0
9年	148,898	117,460	68,288	84,173	334,646	39.5
10年	141,103	110,385	56,098	81,199	307,586	36.9
11年	144,811	118,568	67,847	83,055	331,226	40.0
12年	145,743	122,917	59,577	79,177	328,237	36.9
13年	143,933	110,991	51,798	74,910	306,722	34.8
14年	140,395	105,632	45,887	72,817	291,914	34.4

(注1) 地方卸売市場の合計及び石川県の総合計には花きを含まない。

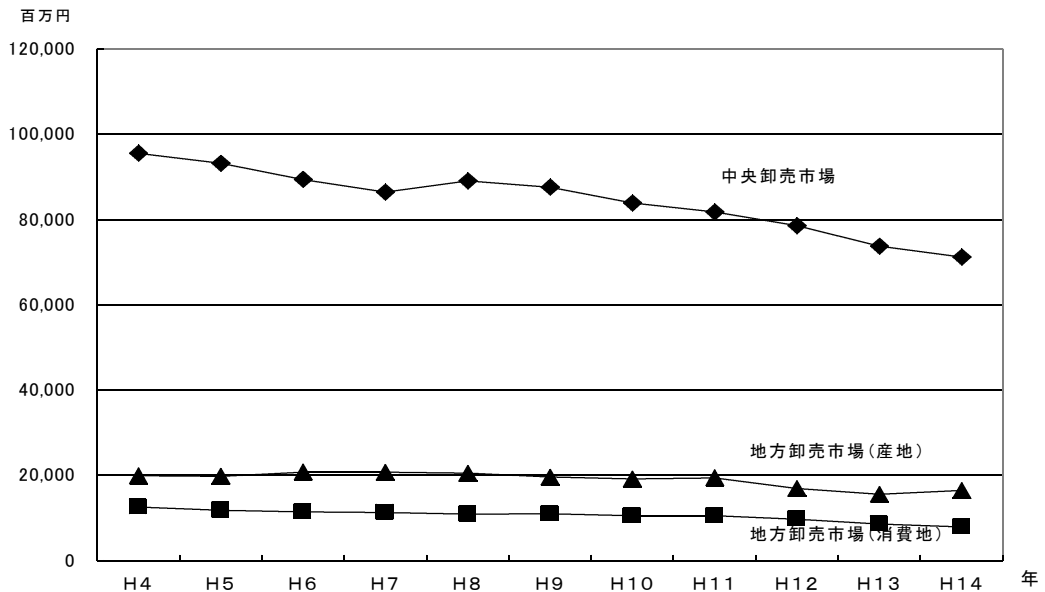
(注2) 中央卸売市場は暦年(市場月報)、地方卸売市場は年度(平成15年度地方卸売市場実態調査)で集計



県内の卸売市場の取扱額の推移



県内の卸売市場における青果物の取扱額



県内の卸売市場における水産物の取扱額

