

平成15年  
**家計収支の概況**

- 金沢市の家計 -

平成16年8月

石川県県民文化局県民交流課  
広報広聴室・統計情報室



## は し が き

この報告書は、総務省統計局が全国の世帯を調査対象として毎月実施している家計調査の中から、金沢市分について平成 15 年の調査結果として取りまとめたものです。

家計調査は、国民生活における家計収支の実態を明らかにして、国の経済政策及び社会政策の立案や景気判断を行う上での基礎資料を得ることを目的としています。

この調査の結果が、広く皆様にご利用いただければ幸いに存じます。

報告書の作成に当たり、長期間にわたり家計簿にご記入いただいた世帯をはじめ、多大のご協力を賜りました関係各位に心からお礼申し上げますとともに今後ともより一層のご理解とご協力をお願いいたします。

平成 16 年 8 月

石川県県民文化局長 新 宅 剛

# 目 次

利用者のために -----	1
<b>金沢市の家計収支の概況</b>	
1 全世帯の家計	
(1) 消費支出の概況-----	2
(2) 消費支出の費目別内訳-----	4
(3) 消費支出の費目別構成比の推移-----	6
2 勤労者世帯の家計	
(1) 実収入の概況-----	7
(2) 実収入の内訳-----	8
(3) 非消費支出の概況-----	9
(4) 平均消費性向と平均貯蓄率の推移-----	10
<b>最近の家計支出の特徴</b>	
<b>食料の動き -----</b>	<b>12</b>
(1) 生鮮肉の推移-----	12
(2) 酒類の推移-----	13
(3) 食形態からみた食料費の推移-----	14
(4) 昔も今もよく購入する食品-----	15
<b>統 計 表</b>	
第1表 金沢市の1世帯当たり年平均1か月間の支出(全世帯) -----	18
第2表 金沢市の1世帯当たり年平均1か月間の収入と支出(勤労者世帯) -----	22
第3表 全国の1世帯当たり年平均1か月間の支出(全世帯) -----	28
第4表 全国の1世帯当たり年平均1か月間の収入と支出(勤労者世帯) -----	32
<b>調査の概要</b>	
1 調査の目的 -----	38
2 調査方法 -----	38
3 収支項目の分類表 -----	39
参考資料 調査票(家計簿)の様式 -----	41

## 利用者のために

### 1 用語の説明

世帯...住居及び生計を共にしている人の集まりをいう。

世帯人員...世帯主及びその家族のほか、家計を共にしている同居人等を世帯員とみなす。ただし、家族であっても別居中、遊学中の人、長期入院している人等は含めない。

有業人員...世帯員の中で勤めている人、自営業を営んでいる人及び家族従業者を有業者とする。

世帯主...その世帯の主たる収入を得ている人で、必ずしも戸籍上の世帯主とは一致しない。

勤労者世帯...世帯主が会社、官公庁、学校、工場、商店などに勤めている世帯

勤労者以外の世帯...個人営業世帯、無職(年金世帯)のほか、世帯主が社長、取締役、理事など会社団体の役員である世帯を含む。

全世帯...勤労者世帯と勤労者以外の世帯を合わせたもの

実収入...世帯全員の税込み収入のことで、経常収入(勤め先収入、事業・内職収入、農林漁業収入、他の経常収入)と特別収入からなる。

実収入以外の収入...預貯金引出、財産売却、保険取金、借入金など、現金が手元に入るが、一方で資産の減少、負債の増加を伴うもの。分割払いや一括払いでの購入額も含む。

繰入金...前月から持ち越した世帯の手持ち現金

収入総額...実収入、実収入以外の収入及び前月からの繰入金の合計

実支出...消費支出と非消費支出を合計した支出

消費支出...生活費のことで、食料、住居、光熱・水道、家具・家事用品、被服及び履物、保健医療、交通・通信、教育、教養娯楽、その他の消費支出の10大費目に区分される。  
なお、各項目の金額には、消費税が含まれる。

非消費支出...税金や社会保険料など消費者の自由にならない支出

実支出以外の支出...預貯金、財産購入、借金返済など手元から現金が支出されるが、一方で資産の増加や負債の減少を伴うもの

繰越金...月末における世帯の手持ち現金残高

支出総額...実支出、実支出以外の支出及び翌月への繰越金の合計

可処分所得...手取り収入のこと(実収入)(非消費支出)

黒字... $(\text{実収入}) - (\text{実支出}) = (\text{可処分所得}) - (\text{消費支出})$

貯蓄純増... $(\text{預貯金} - \text{預貯金引出}) + (\text{保険掛金} - \text{保険取金})$

エンゲル係数(%)... $(\text{食料} \div \text{消費支出}) \times 100$

黒字率(%)... $(\text{黒字} \div \text{可処分所得}) \times 100$

平均貯蓄率(%)... $(\text{貯蓄純増} \div \text{可処分所得}) \times 100$

平均消費性向(%)... $(\text{消費支出} \div \text{可処分所得}) \times 100$

### 2 利用上の注意

- ・この報告書は、金沢市における二人以上の世帯のうち農林漁家世帯を除いてまとめたものである。
- ・この調査の年平均1か月当りは、1月から12月までの実額を12か月で除したものである。
- ・家計調査の標本世帯は全国すべての世帯の縮図になるように選ばれた世帯であるが、標本調査であるため、統計表の結果数値は国全体の世帯を全数調査して得られる数値とは必ずしも一致しない。
- ・金沢市の調査世帯は、96世帯(二人以上の世帯)と少なく、また、前年以前と比較する場合、調査世帯は別の世帯である。

# 金沢市の家計収支の概況

## 1 全世帯の家計

### (1) 消費支出の概況

#### 消費支出は再び減少に

平成 15 年の金沢市・全世帯における消費支出は、1 世帯当たり 1 か月平均 352,840 円(全国平均 302,623 円)で、前年に比べ名目で 1.2%の減少となった。また、消費者物価指数(持家の帰属家賃を除く総合)が 0.1%上昇したことにより、実質では 1.3%の減少となった。

最近の動きを見ると、消費支出の対前年の実質増加率は平成 8 年から 11 年までは増減を繰り返し、12 年 5.0%、13 年 3.8%と 2 年連続の減少となった後、14 年 5.0%と増加となり、15 年は 1.3%と再び減少になった。(図 1, 2 参照)

全世帯：調査世帯数 96 世帯、平均世帯人員 3.25 人、世帯主の平均年齢 52.5 歳

図 1 1 世帯当たり 1 か月平均消費支出額の推移 (金沢市・全世帯)

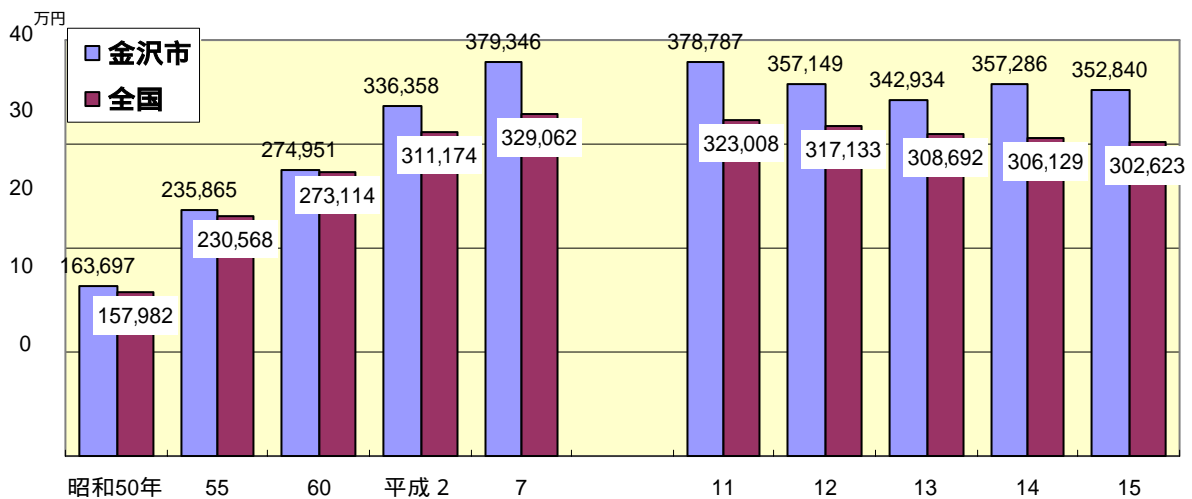
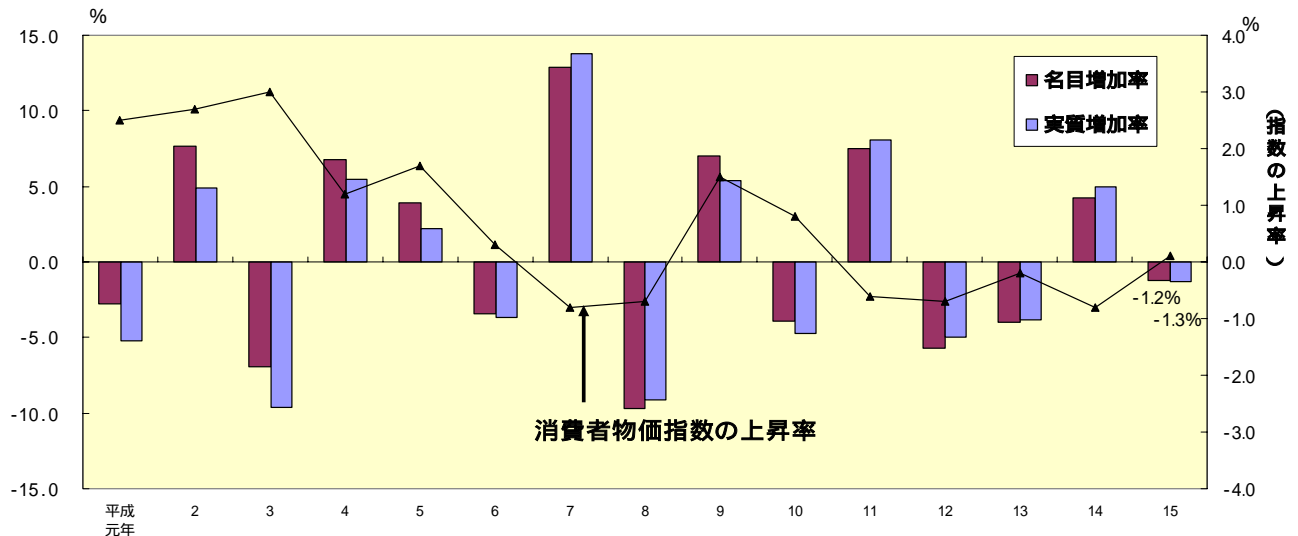


図 2 1 世帯当たり 1 か月平均消費支出の対前年増加率 (金沢市・全世帯)



また、1人当たりの1か月平均消費支出をみると、平成15年は108,566円（全国平均94,275円）で前年に比べ実質で2.3%の減少となった。（図3，4，5参照）

図3 1人当たり1か月平均の消費支出額の推移（金沢市・全世界帯）

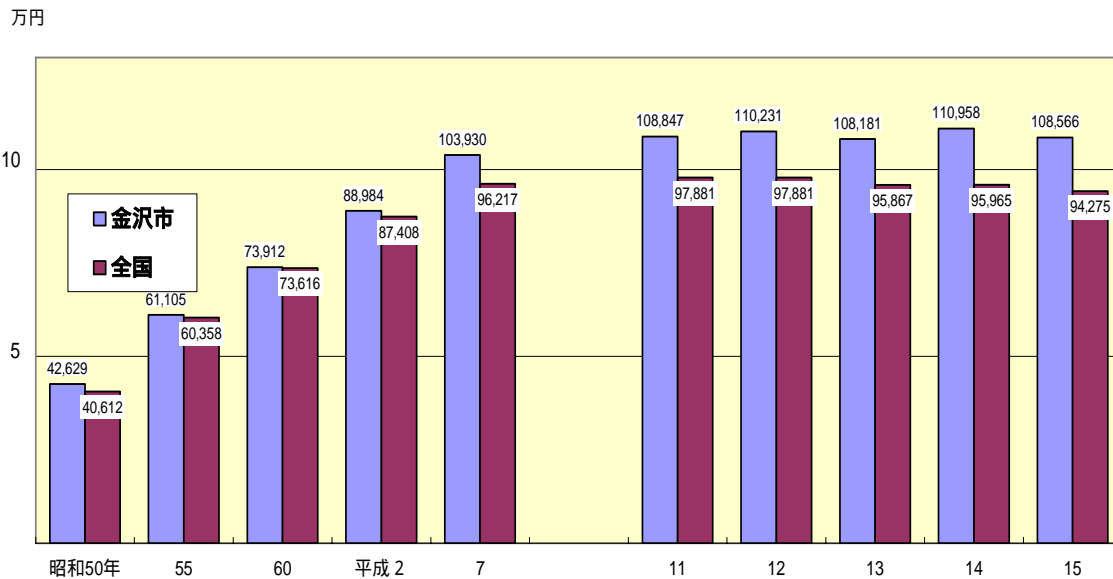


図4 1人当たり1か月平均の消費支出の対前年増加率（金沢市・全世界帯）

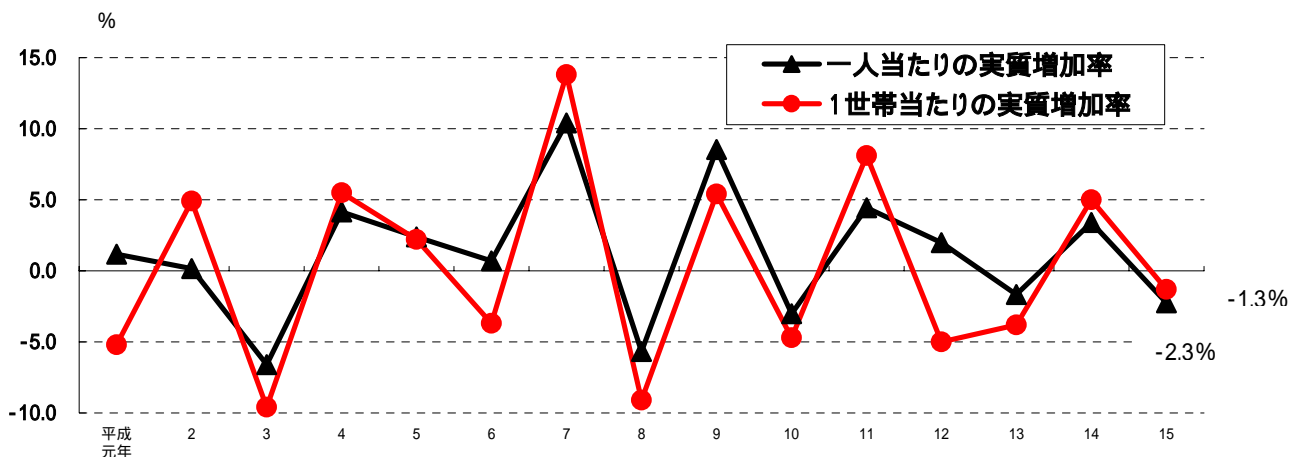
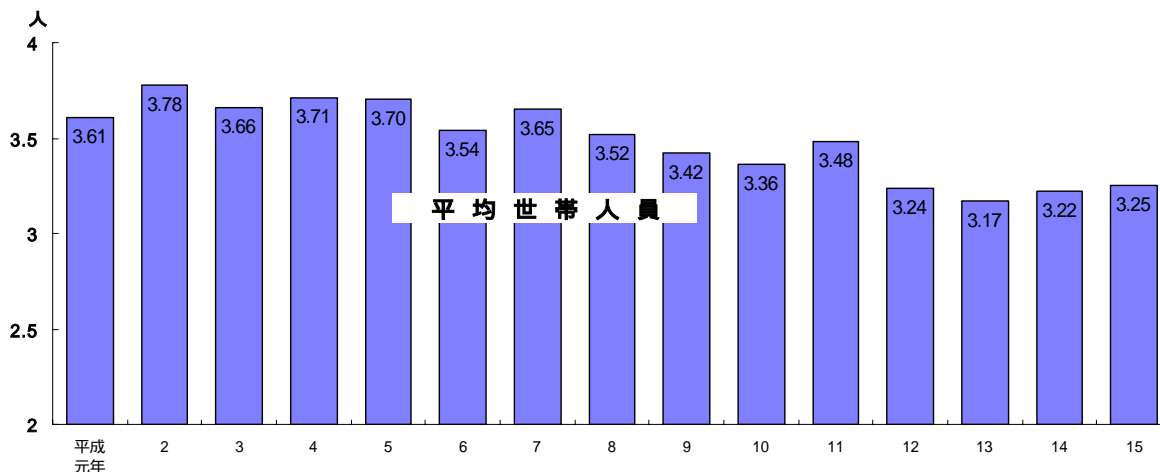


図5 平均世帯人員の推移（金沢市・全世界帯）



## (2) 消費支出の費目別内訳

消費支出(生活費)の特徴を10大費目別に、前年と比べてみると、住居、保健医療などが実質増加し、家具・家事用品などが実質減少した。(図6参照)

費目の内容についてはP39,40を参照

### 食料

1世帯当たり75,409円で、実質2.9%の減少。穀類、魚介類、肉類、野菜・海藻、飲料、酒類、外食が減少。調理食品のみが増加。

### 住居

1世帯当たり27,958円で、実質27.4%の増加。設備修繕・維持が大幅な増加。

### 光熱・水道

1世帯当たり23,642円で、実質0.7%の減少。電気代が減少となる一方、上下水道料、ガス代が増加。

### 家具・家事用品

1世帯当たり8,989円で、実質3.7%の増加。室内装備・装飾品が大幅な増加。

### 被服及び履物

1世帯当たり15,444円で、実質13.3%の減少。シャツ・セーター類、履物類等が減少。

### 保健医療

1世帯当たり12,137円で、実質24.5%の減少。保健医療サービスが大幅な減少。

### 交通・通信

1世帯当たり40,670円で、実質11.6%の減少。交通が増加となる一方、自動車等関係費が減少。

### 教育

1世帯当たり15,662円で、実質1.5%の増加。教科書・学習参考教材、授業料が増加となる一方、補習教育が減少。

### 教養娯楽

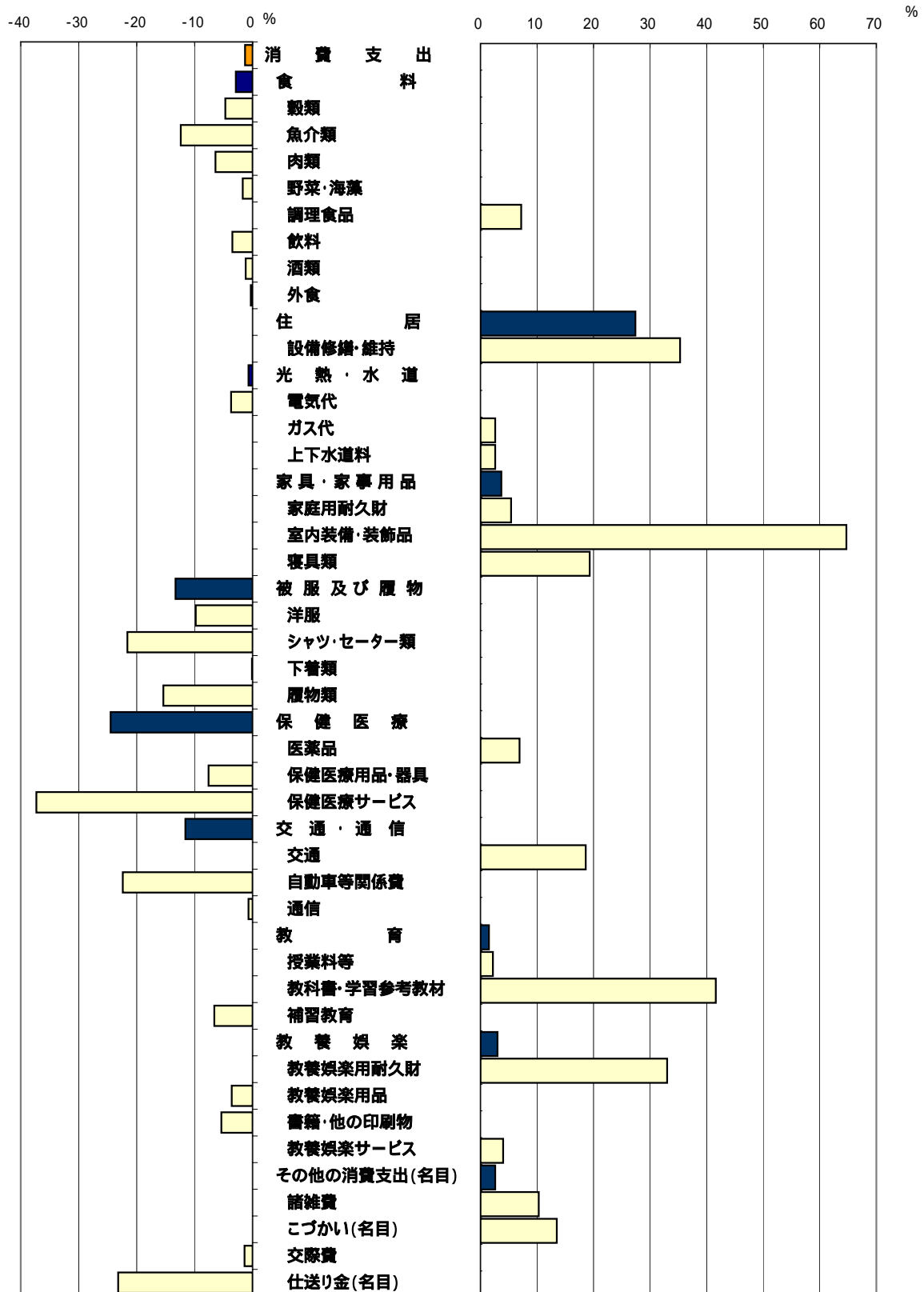
1世帯当たり34,898円で、実質3.0%の増加。教養娯楽用耐久財が増加となる一方、教養娯楽用品、書籍・他の印刷物が増加。

### その他の消費支出 名目

1世帯当たり98,031円で、名目2.6%の増加。こづかい、諸雑費が増加、仕送り金が減少。



図6 消費支出の費目別対前年実質増加率  
(金沢市・全世帯)



:消費支出  
 :10大費目(大分類)  
 :主な中分類

### (3) 消費支出の費目別構成比の推移

#### 教養娯楽の割合は3年連続の上昇

平成15年の消費支出の費目別構成比をみると、食料が占める割合(エンゲル係数)は前年比0.1ポイント低下して21.4%となった。また、交通・通信(11.5%)が1.3ポイント、保険医療(3.4%)が1.0ポイント、被服及び履物(4.4%)が0.6ポイントそれぞれ低下した。

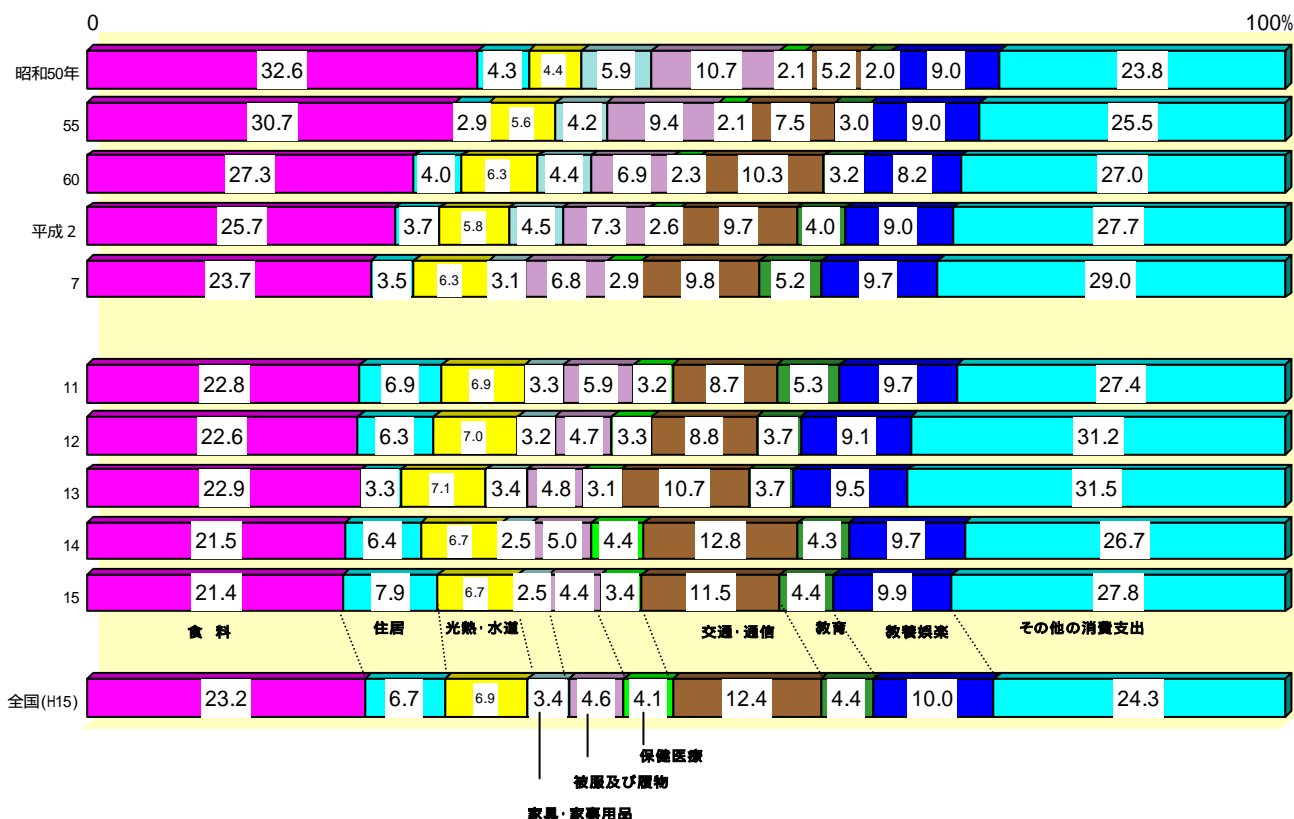
一方、教養娯楽が0.2ポイント上昇して9.9%となり、平成13年以降3年連続上昇となったほか、住居(7.9%)が1.5ポイント、その他の消費支出(27.8%)が1.1ポイント、教育(4.4%)が0.1ポイントそれぞれ上昇した。

昭和50年と平成15年を比べると、食料は11.2ポイント低下し、被服及び履物が6.3ポイント、家具・家事用品が3.4ポイント低下した。

一方、交通・通信は携帯電話の利用増加やインターネットの普及等により、6.3ポイント上昇した。

なお、金沢市の費目別構成を全国と比べても、ほぼ同じ割合となっている。(図7参照)

図7 消費支出の費目別構成比の推移と全国との比較(金沢市・全世帯)



## 2 勤労者世帯の家計

### (1) 実収入の概況

#### 実収入は4年連続の実質の減少

平成15年の金沢市・勤労者世帯の実収入は1世帯当たり1か月平均608,052円(全国平均524,542円)で、前年に比べ名目2.6%、実質2.7%の減少となり、名目、実質とも4年連続の減少となった。

前年増加率の近年の動きをみると、実質で平成8年0.5%、9年3.3%と2年連続の減少となった後、10年2.4%、11年4.6%の増加となった。その後、平成12年4.1%、13年4.4%、14年2.3%、15年2.7%と4年連続の減少となった。(図8, 9参照)

金沢市・勤労者世帯の平均世帯人員3.44人、世帯主の平均年齢46.8歳

図8 1世帯当たり1か月平均実収入額の推移(金沢市・勤労者世帯)

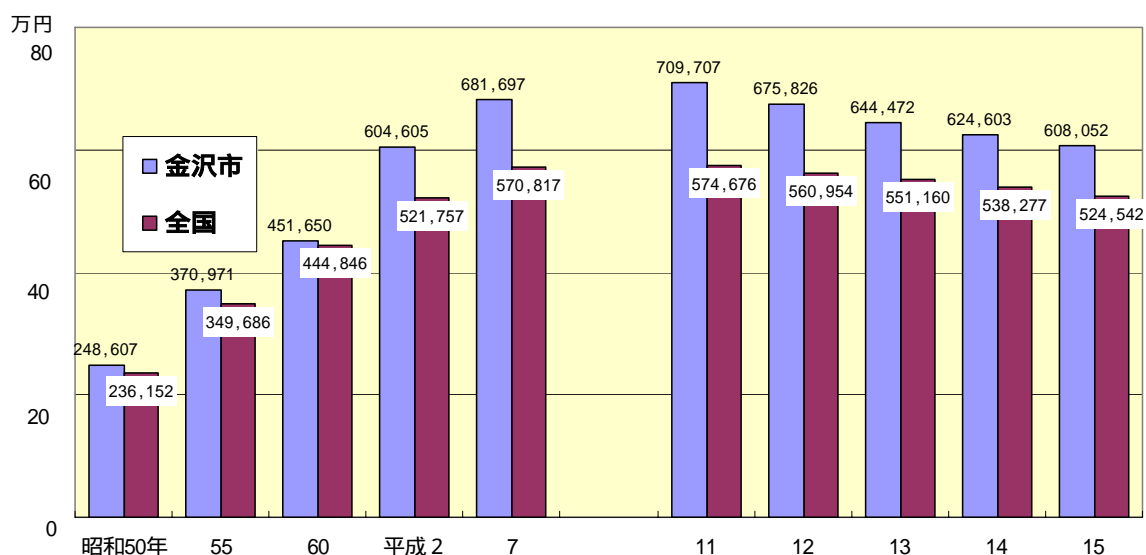
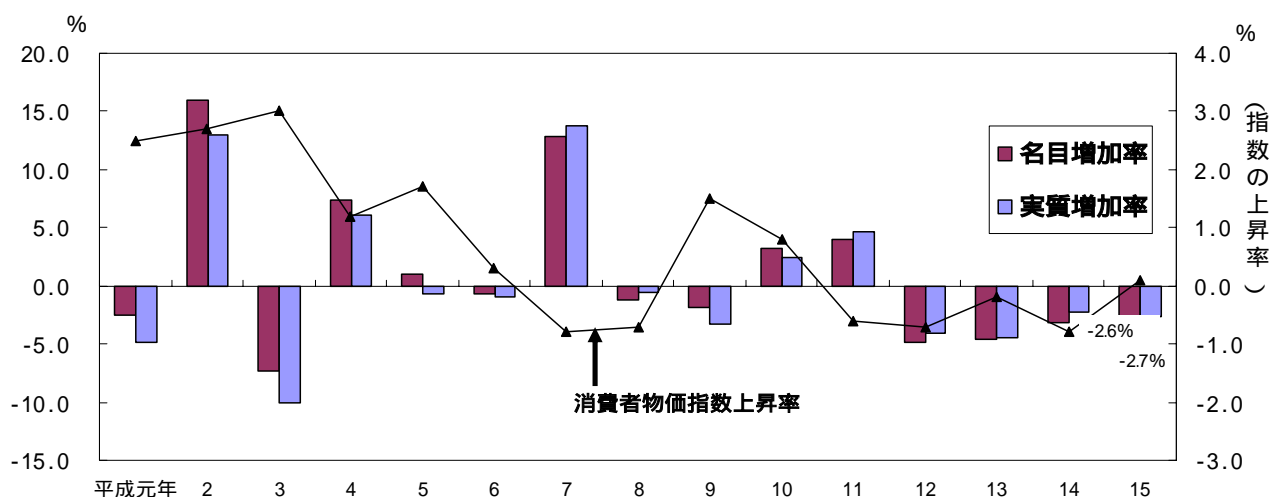


図9 1世帯当たり1か月平均実収入対前年増加率(金沢市・勤労者世帯)



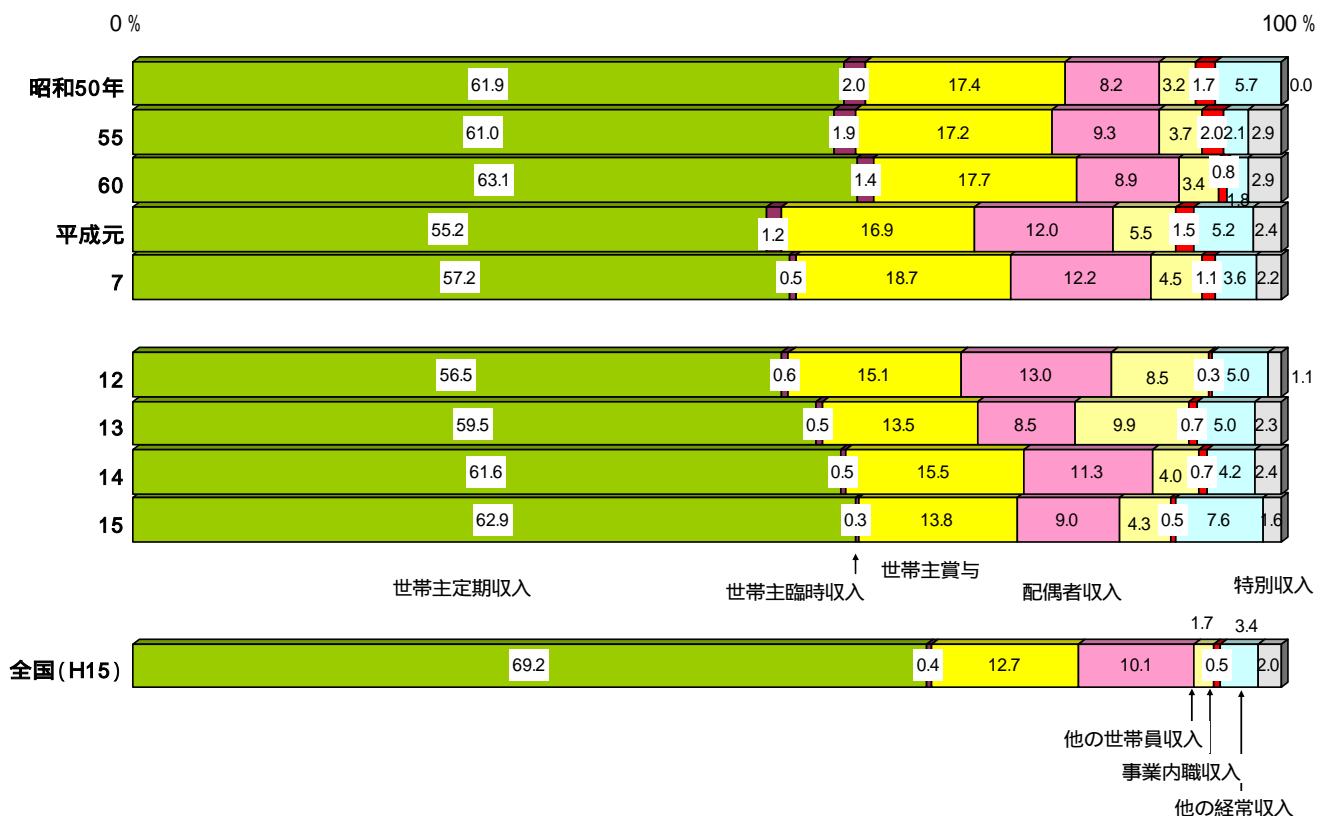
## (2) 実収入の内訳

### 世帯主の定期収入の割合は4年連続の上昇

平成15年の1世帯当たりの実収入の内訳をみると、世帯主の定期収入の割合は62.9%で、前年比1.3ポイント上昇し、他の経常収入の割合は7.6%で、前年比3.4ポイント上昇した。他の世帯員収入の割合は4.3%で前年比0.3ポイント上昇したが、配偶者の収入の割合は9.0%と、前年比2.3ポイント減少した。近年の動きをみると、世帯主の定期収入の割合は平成12年が56.5%で1.6ポイント、13年が59.5%で3.0ポイント、14年が61.6%で2.1ポイント、15年が62.9%で1.3ポイントと4年連続の増加となった。

また、全国と比較すると世帯主の定期収入の割合62.9%は全国平均を6.3ポイント下回っているが、世帯主の賞与13.8%は1.1ポイント、他の世帯員収入4.3%は2.6ポイントそれぞれ上回っている。(図10参照)

図10 実収入の構成比の推移(金沢市・勤労者世帯)



### (3) 非消費支出の概況

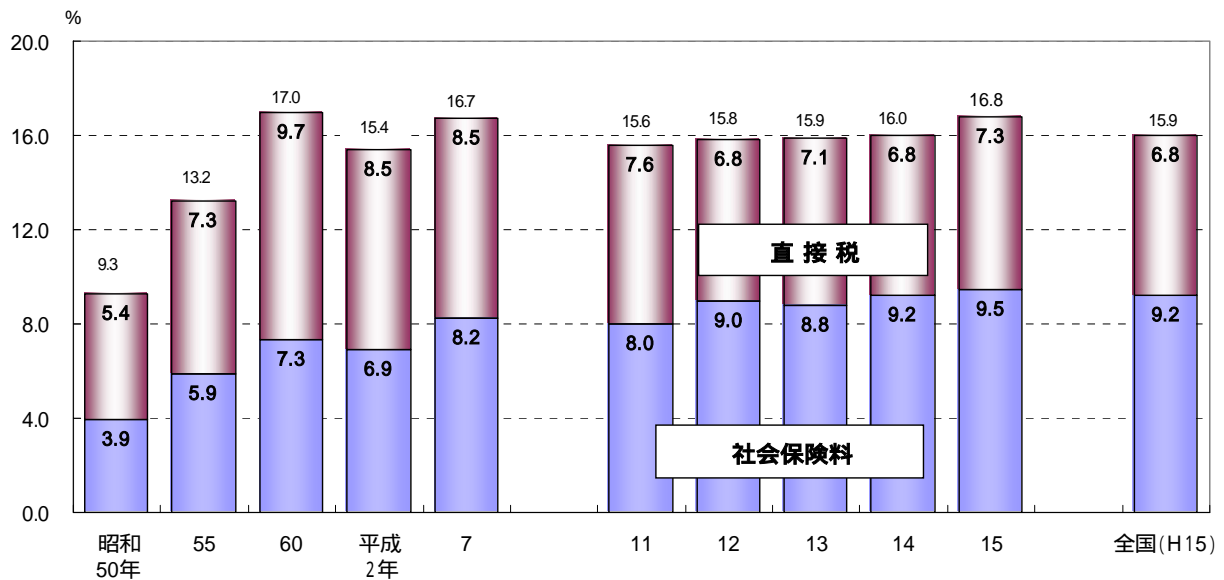
#### 非消費支出は、昭和50年に比べ約1.8倍

直接税や社会保険料などの非消費支出は、1世帯当たり1か月平均102,183円(社会保険料57,678円、直接税44,505円)で前年の100,154円に比べ2,028円減少となった。

実収入608,052円に対する割合は、16.8%で、うち社会保険料は9.5%となり、全国とほぼ同様の割合となった。

また、実収入に対する非消費支出の割合は昭和50年と比べ約1.8倍、社会保険料においては約2.4倍になった。(図11参照)

図11 1世帯当たりの実収入に対する非消費支出の割合の推移(金沢市・勤労者世帯)



### (4) 平均消費性向と平均貯蓄率の推移

#### 平均消費性向は5年連続の上昇

平均消費性向(家計の可処分所得に占める消費支出の割合)は、平成9年に72.5%、10年に64.4%となり8.1ポイント減少となったが、11年66.6%、12年69.2%、13年71.3%、14年71.4%、15年71.9%と5年連続上昇した。

平成15年の平均消費性向を全国平均74.0%と比べると2.1ポイント下回っている。

(図12、表1参照)

### 平均貯蓄率は全国平均を 2.1 ポイント上回る

平均貯蓄率（家計の可処分所得に占める貯蓄純増の割合）は平成 15 年が 18.8%となり前年の 21.2%より 2.4 ポイント下降した。

また、全国平均 16.7%と比べると、2.1 ポイント上回った。（図 12、表 1 参照）

図 12 平均消費性向・平均貯蓄率の推移と全国との比較（勤労者世帯）

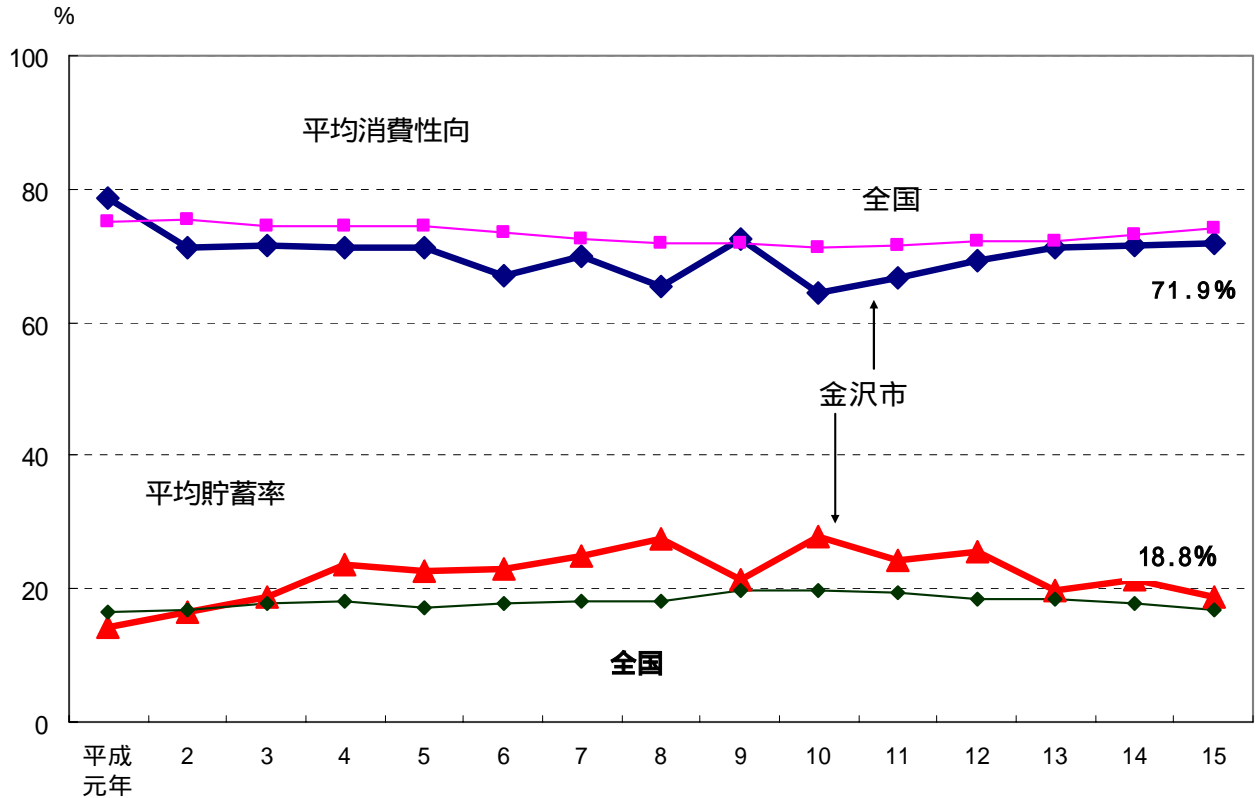


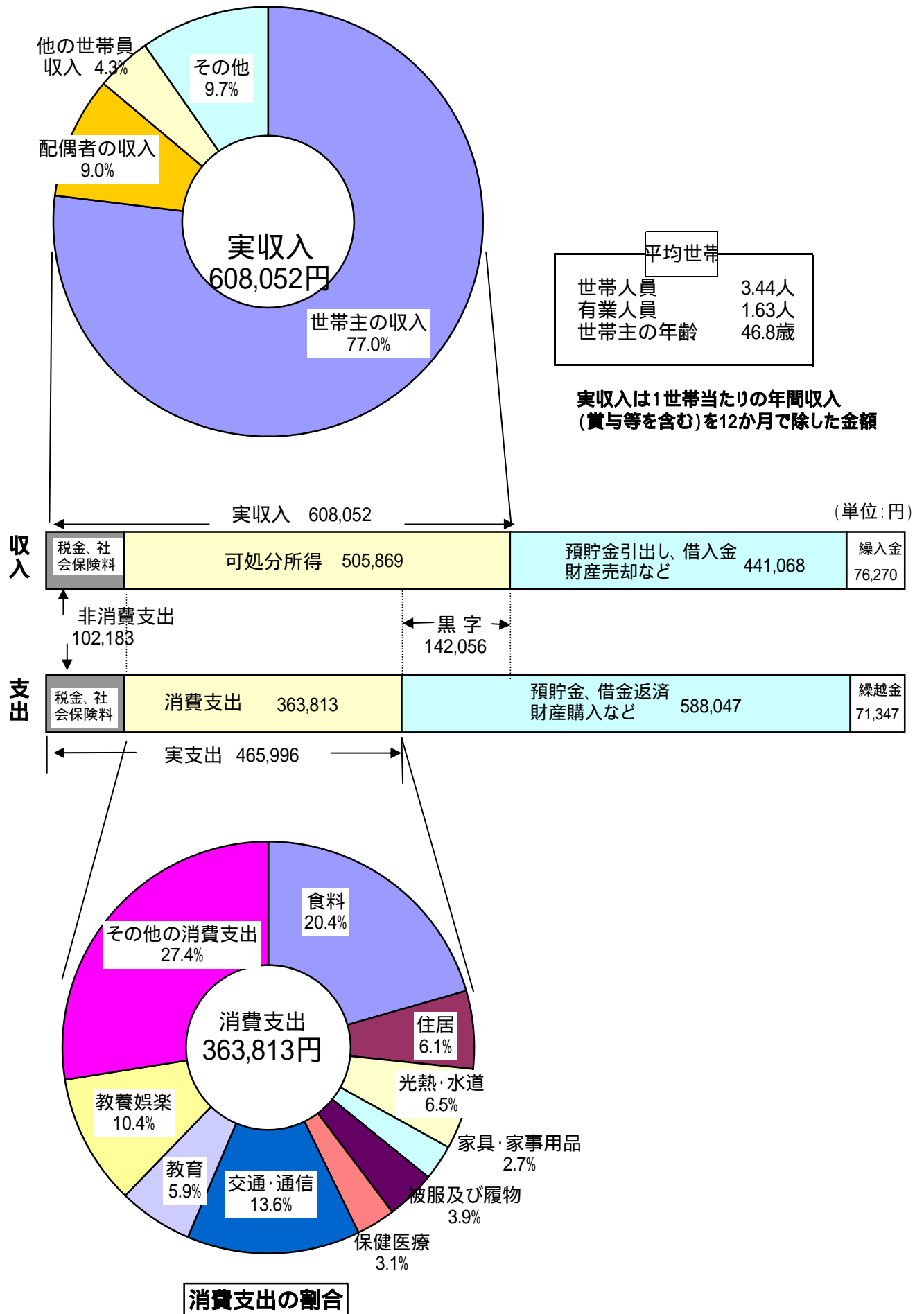
表 1 平均消費性向・平均貯蓄率の推移と全国との比較（勤労世帯）

	平成元年	2	3	4	5	6	7	8	9	10	11	12	13	14	15	
平均消費性向 (%)	金沢市	78.5	71.3	71.4	71.3	71.2	67.1	70.0	65.4	72.5	64.4	66.6	69.2	71.3	71.4	71.9
	全国	75.1	75.3	74.5	74.5	74.3	73.4	72.5	72.0	72.0	71.3	71.5	72.1	72.1	73.1	74.0
平均貯蓄率 (%)	金沢市	14.4	16.5	18.9	23.6	22.7	22.9	24.8	27.4	21.4	27.9	24.4	25.7	19.8	21.2	18.8
	全国	16.6	16.9	17.9	18.2	17.0	17.8	18.0	18.2	19.7	19.9	19.4	18.6	18.5	17.7	16.7

勤労者世帯の 1 世帯当たり 1 か月間の収入と支出をグラフで表すと図 13 のようになる。

図13

金沢市勤労者世帯の家計収支バランス  
(平成15年平均1世帯当たり1か月の収入と支出)

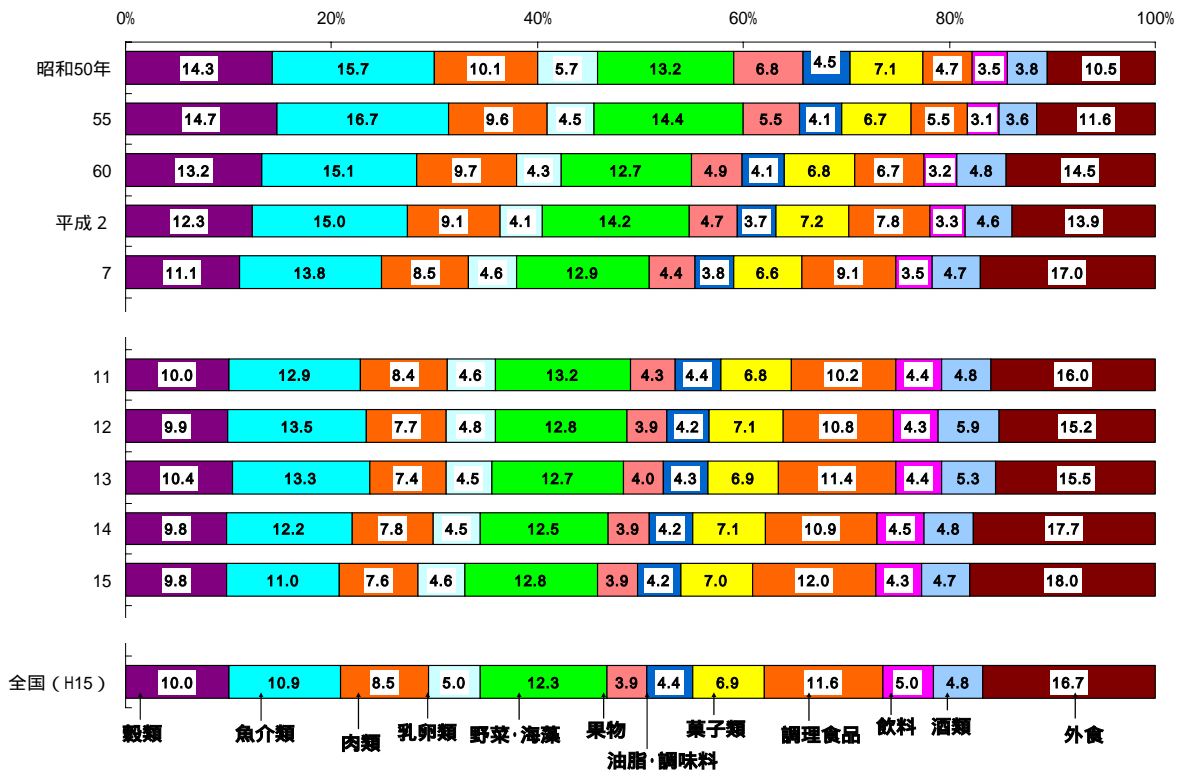


## 最近の家計支出の特徴

### 食料の動き

食料費の推移を支出金額割合で見ると、昭和50年と比べると、穀類4.5ポイント、魚介類4.7ポイントと大幅に減少し、肉類、乳卵類、果物も、減少したが、外食は7.5ポイント、調理食品は7.3ポイントと大幅に増加し、飲料、酒類も、増加の傾向にある。(図14参照)

図14 食料費の支出金額割合の推移(金沢市・全世帯)



### (1) 生鮮肉の推移

#### 牛肉と豚肉の支出割合が回復

肉類の中の生鮮肉を、牛肉、豚肉、鶏肉及びその他(合いびき肉、他の生鮮肉)の4種類に区分し、それぞれの支出金額割合の多い順で見ると、昭和50年から平成12年までは牛肉、豚肉、鶏肉、その他の順となっている。

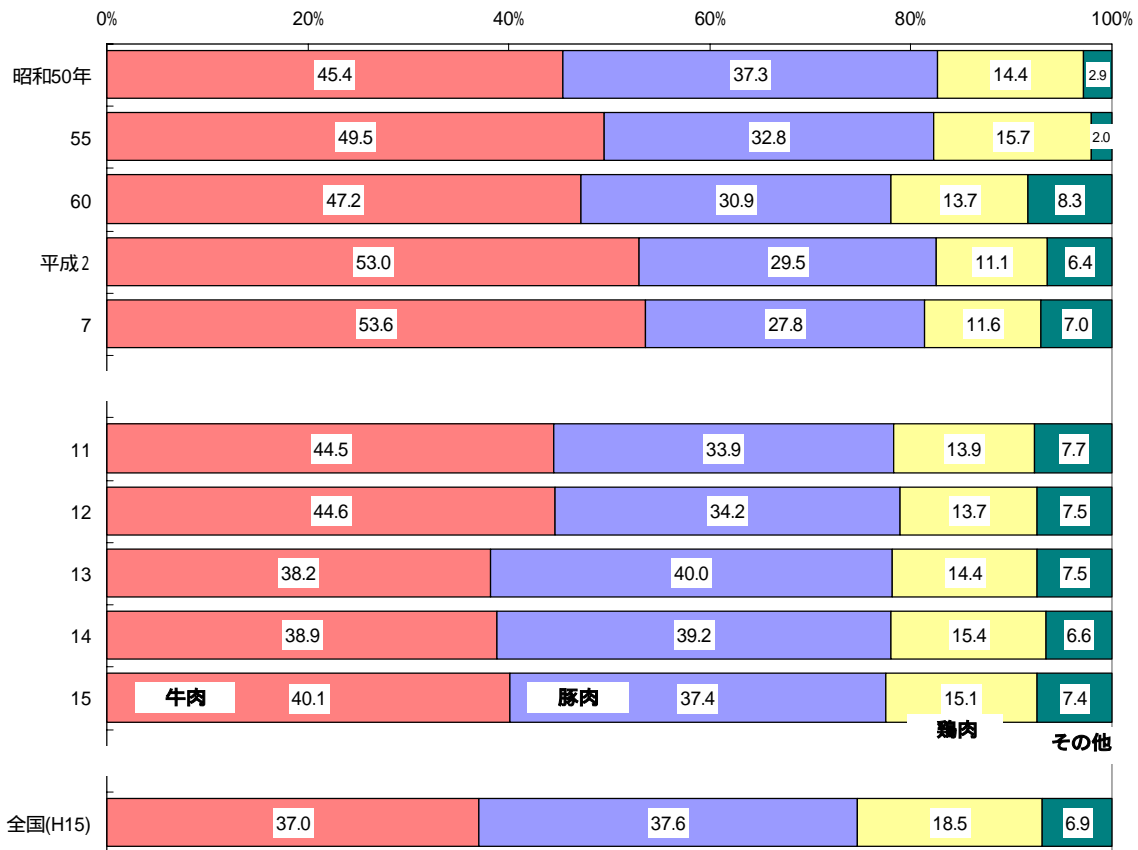
しかし、平成13年は、牛肉38.2%が前年より6.4ポイント減少、豚肉40.0%が前年より5.8ポイント増加して、豚肉が牛肉を1.8ポイント上回った。これは「BSE」いわゆる狂牛病問題の発生(平成13年9月10日第1報)によるものと思われ、平成14年においても、



豚肉 39.2%は、牛肉を 0.3 ポイント上回っていた。

なお、平成 15 年において、牛肉 40.1%が、豚肉を、2.7 ポイント上回って回復した。(図 15 参照)

図 15 「生鮮肉」の支出金額の割合(金沢市・全世帯)



## (2) 酒類の推移

### 大幅な増加が続く焼酎・発泡酒

酒類を清酒、焼酎、ビール、輸入ウイスキー、国産ウイスキー、ぶどう酒、及び他の酒の7種類に分類して集計してきたが、平成12年からは、それまで他の酒に含めていた発泡酒を加え、計8種としている。

平成7年を100とする金沢市の1世帯当たりの購入金額指数を見ると、清酒が、14年93.0、15年73.9と低下傾向にあるのに対し、焼酎は12年284.2、13年303.9、14年293.5、15年374.3と急激に上昇している。

また、ビールについては、同指数が14年61.7、15年53.3と大幅に低下している一方、15年の発泡酒の支出金額は12年の1.6倍となっている。(図16、17参照)

図 16 年間の 1 世帯当たりの酒類の内訳の購入金額指数の推移（金沢市・全世帯）

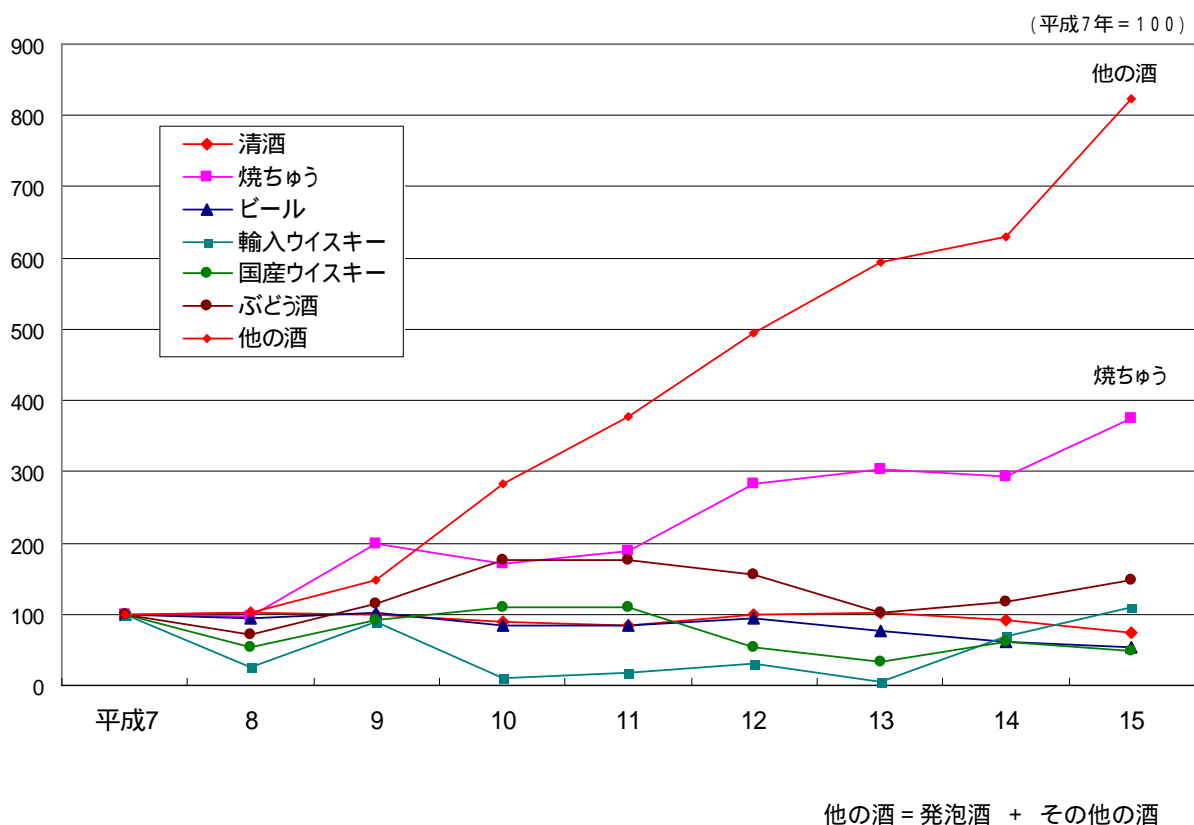
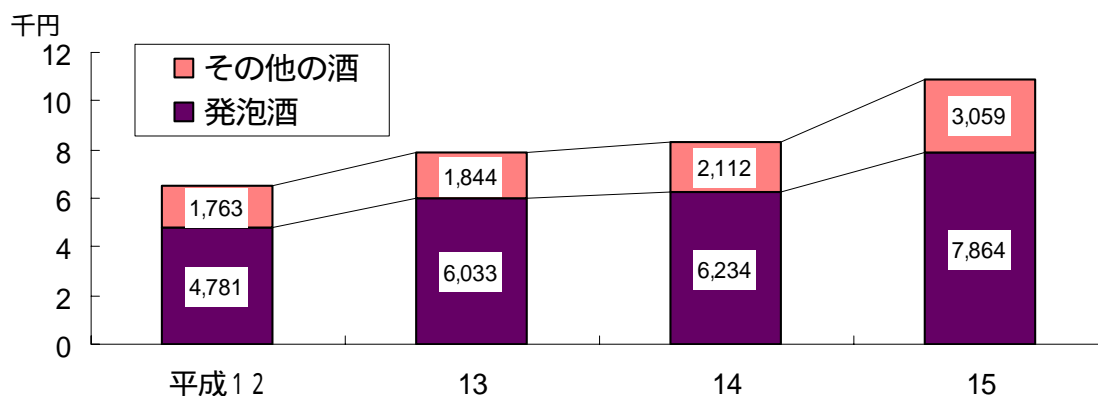


図 17 年間における 1 世帯当たりの他の酒購入金額の推移（金沢市・全世帯）



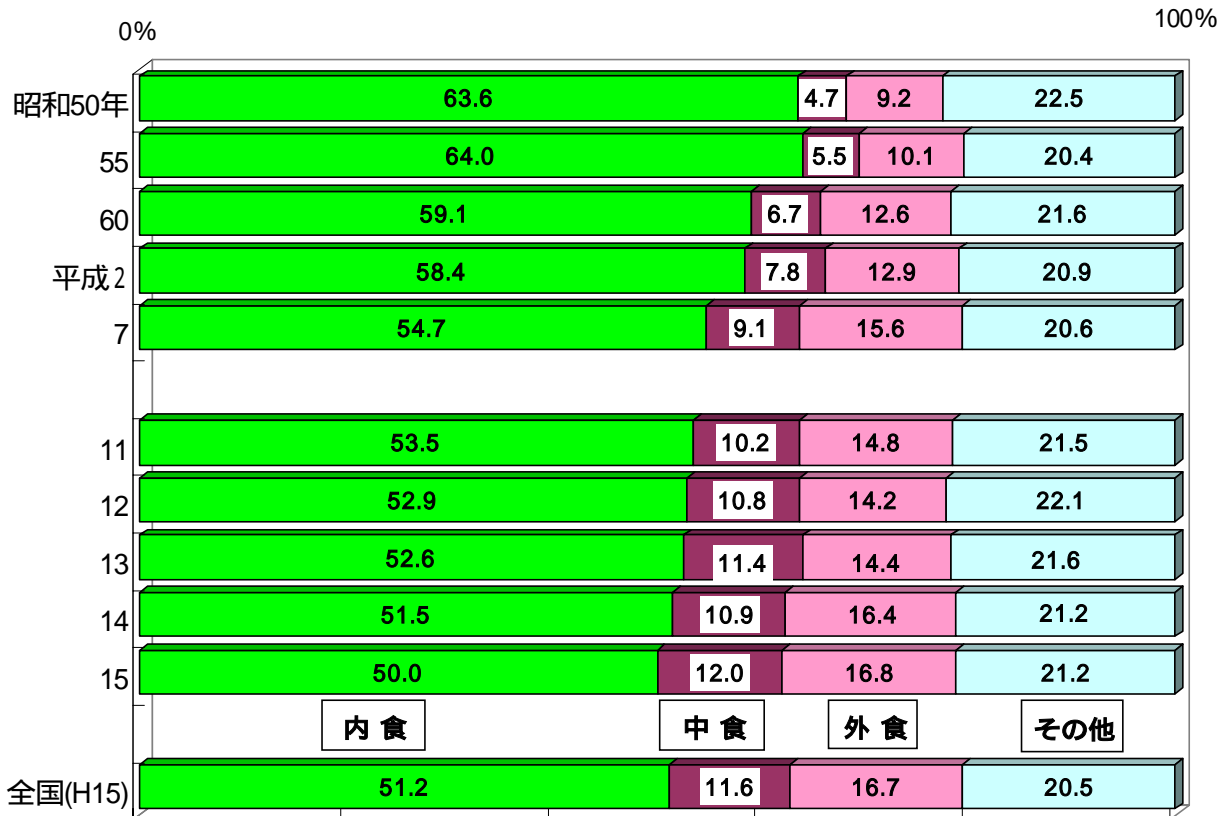
### (3) 食形態からみた食料費の推移

#### 増加する調理食品の利用と外食

食料費を、材料を購入して家庭で調理する<sup>注)</sup>「内食」、調理済食品を利用する<sup>注)</sup>「中食」、<sup>なかしょく</sup>飲食店を利用する<sup>注)</sup>「外食」などの食形態別に分けると、「内食」の比率は、昭和 50 年の 63.6%から平成 15 年の 50.0%と 13.6 ポイント低下した。

一方、「中食」は4.7%から12.0%と7.3ポイント、「外食」は9.2%から16.8%と7.6ポイント上昇となり、調理食品の利用や外食が大幅に増加した。(図18参照)

図18 食形態からみた食料費の推移(金沢市・全世帯)



注) 内食：穀類、魚介類、肉類、乳卵類、野菜・海藻、油脂・調味料  
 中食：調理食品  
 外食：一般外食  
 その他：果物、菓子類、飲料、酒類、学校給食

#### (4) 昔も今もよく購入する食品

**「れんこん」の支出金額は昭和45年以降連続全国第1位**

食料の中で、金沢市の1世帯当たりの年間支出金額が、都道府県庁所在市で上位を占める食品をみると「もち」「ぶり」「かに」「れんこん」「他の和生菓子」がある。

海岸線が長く新鮮な魚介が入手しやすいこともあり、「ぶり」「かに」など生鮮魚介は常に上位を占めている。

「他の和生菓子」は、加賀藩の時代から茶道が盛んなこと、催し物や季節の行事に用いられるほか、贈答品として多く利用されることもあり、上位となっている。

なお、「れんこん」の支出金額は、昭和45年以降、連続全国第1位である。(表2参照)

表2 金沢市の世帯がよく購入する食品の支出金額の推移と全国ランキング  
(金沢市・全世界帯)

(単位:円)

	もち		ぶり		かに		れんこん		他の和生菓子	
	支出金額	順位	支出金額	順位	支出金額	順位	支出金額	順位	支出金額	順位
昭和50年	3,154	8	11,959	2	—	—	1,972	1	7,731	5
55	6,080	1	15,717	2	6,398	1	2,612	1	14,699	1
60	3,393	12	10,838	2	5,137	1	2,217	1	13,097	2
平成2	4,287	3	14,302	2	8,998	2	3,049	1	14,230	3
7	4,027	4	11,776	2	8,897	2	2,415	1	17,202	2
11	4,083	2	10,546	2	7,762	3	2,339	1	18,287	1
12	4,482	1	12,239	2	9,522	2	2,186	1	19,437	1
13	5,033	1	10,883	2	8,721	2	1,850	1	17,950	1
14	3,766	4	9,009	2	8,952	1	1,998	1	17,787	1
15	4,055	1	8,071	2	7,019	2	1,411	1	16,280	1

### 豆知識 加賀野菜

加賀野菜は、1945年(昭和20年)以前から栽培され、現在も金沢を中心に作られている野菜です。さつまいも、加賀れんこん、たけのこ、せり、加賀太きゅうり、へた紫なす、金時草、加賀つるまめ、源助だいこん、打木赤皮甘栗かぼちゃ、金沢一本太ねぎ、二塚からしな、赤ずいき、くわい、金沢春菊の15品目があります。現在の野菜の品種にはない、独特の風味があります。加賀野菜の中でも、打木赤皮甘栗かぼちゃ、金沢一本太ねぎ、二塚からしなは、栽培に手間がかかり、生産量が少なくなっていることから、伝統野菜に定められています。それらの伝統野菜を残すために、畑で栽培して種を残していく努力もされています。

# 統計表

第1表 金沢市の1世帯当たり年平均1か月間の支出(全世界帯)

項 目	世 帯 人 員	有 業 人 員	世 帯 主 の 年 齢	消 費 支 出	食										
					料	穀 類	魚 介 類	肉 類	乳 卵 類	野 菜 ・ 海 藻	果 物	油 脂 ・ 調 味 料	菓 子 類	調 理 食 品	飲 料
<b>実数(円)</b>															
平成10年平均	3.36	1.64	52.2	352,298	86,811	9,005	11,399	6,692	4,014	11,982	3,606	3,494	5,972	8,935	3,602
平成11年	3.48	1.71	52.6	378,787	86,219	8,613	11,081	7,283	3,995	11,338	3,725	3,832	5,871	8,791	3,758
平成12年	3.24	1.66	54.6	357,149	80,756	7,988	10,902	6,203	3,872	10,330	3,118	3,388	5,738	8,687	3,453
平成13年	3.17	1.58	55.7	342,934	78,429	8,142	10,459	5,780	3,544	9,971	3,101	3,355	5,381	8,931	3,452
平成14年	3.22	1.48	52.8	357,286	76,927	7,560	9,394	6,024	3,478	9,635	2,992	3,256	5,452	8,361	3,491
平成15年	3.25	1.53	52.5	352,840	75,409	7,384	8,268	5,762	3,471	9,663	2,959	3,138	5,300	9,033	3,278
平成14年1月	3.14	1.52	55.0	345,061	72,327	7,193	8,207	5,447	3,287	8,381	2,600	3,024	4,796	6,856	2,821
2月	3.16	1.44	54.4	334,523	71,783	6,852	8,767	5,060	3,254	8,656	2,712	3,035	5,662	7,108	2,451
3月	3.14	1.51	54.7	444,472	80,013	7,702	9,435	5,794	3,593	9,579	2,690	3,298	6,040	8,255	3,028
4月	3.16	1.43	54.7	399,706	78,572	8,452	8,732	5,923	3,885	10,124	2,834	3,193	5,114	7,993	3,618
5月	3.16	1.45	53.3	354,396	79,265	7,885	8,730	5,836	3,822	9,799	3,158	3,167	5,644	7,633	3,567
6月	3.11	1.36	53.5	355,563	78,472	7,500	8,663	5,589	3,472	10,447	3,498	3,162	5,474	8,091	4,137
7月	3.26	1.49	52.2	388,984	77,593	7,561	8,440	5,711	3,484	9,272	3,350	3,100	4,940	9,673	5,100
8月	3.21	1.56	51.9	316,626	76,905	6,627	9,101	6,265	3,434	9,475	3,469	2,981	5,755	9,514	4,576
9月	3.40	1.53	50.9	339,954	76,996	8,322	9,010	6,771	3,763	10,546	3,442	3,344	5,257	8,413	3,810
10月	3.34	1.52	50.6	335,448	73,238	6,601	9,492	6,478	3,195	9,516	2,793	3,486	5,425	8,362	3,211
11月	3.24	1.45	51.2	316,959	67,704	7,038	10,057	6,477	3,094	8,645	2,319	3,249	4,744	7,526	2,676
12月	3.26	1.45	51.0	355,743	90,255	8,992	14,090	6,941	3,449	11,177	3,038	4,036	6,569	10,907	2,901
平成15年1月	3.17	1.37	50.6	331,109	63,073	5,864	7,867	5,591	2,788	8,477	2,253	2,642	4,721	6,878	2,331
2月	3.36	1.49	52.0	304,461	69,462	6,533	8,712	5,983	3,282	9,074	2,681	3,067	5,204	7,252	2,777
3月	3.25	1.58	52.4	381,751	74,982	8,570	8,215	5,926	3,524	10,027	3,027	2,921	5,681	7,959	3,301
4月	3.33	1.57	51.0	386,341	74,173	7,129	8,430	6,350	3,630	11,018	2,928	3,148	5,381	8,052	3,104
5月	3.38	1.64	51.6	325,705	77,616	7,498	8,244	6,221	3,680	11,146	3,089	3,289	5,654	9,037	3,835
6月	3.34	1.58	52.2	323,235	77,279	7,132	7,881	5,597	3,882	10,677	3,407	3,584	5,201	9,033	3,582
7月	3.23	1.54	53.2	367,812	79,804	6,813	8,091	5,863	3,462	9,986	3,073	3,299	4,994	10,453	3,990
8月	3.18	1.57	51.8	349,949	78,935	6,026	6,871	5,702	3,400	8,527	3,263	2,787	5,150	10,140	3,976
9月	3.20	1.50	52.9	338,086	73,642	7,337	7,392	5,155	3,414	9,637	2,887	2,811	4,416	9,300	3,283
10月	3.11	1.50	54.6	344,131	76,199	8,860	7,931	5,290	3,579	9,688	3,193	2,958	4,643	9,586	2,915
11月	3.21	1.48	53.7	298,306	70,922	6,661	8,229	5,123	3,368	8,151	2,513	3,439	5,183	8,762	3,146
12月	3.26	1.57	53.7	483,193	88,816	10,192	11,351	6,345	3,647	9,544	3,192	3,715	7,370	11,941	3,097
<b>構成比(%)</b>															
平成10年平均	--	--	--	100.0	24.6	2.6	3.2	1.9	1.1	3.4	1.0	1.0	1.7	2.5	1.0
平成11年	--	--	--	100.0	22.8	2.3	2.9	1.9	1.1	3.0	1.0	1.0	1.5	2.3	1.0
平成12年	--	--	--	100.0	22.6	2.2	3.1	1.7	1.1	2.9	0.9	0.9	1.6	2.4	1.0
平成13年	--	--	--	100.0	22.9	2.4	3.0	1.7	1.0	2.9	0.9	1.0	1.6	2.6	1.0
平成14年	--	--	--	100.0	21.5	2.1	2.6	1.7	1.0	2.7	0.8	0.9	1.5	2.3	1.0
平成15年	--	--	--	100.0	21.4	2.1	2.3	1.6	1.0	2.7	0.8	0.9	1.5	2.6	0.9
<b>対前年名目増加率(%)</b>															
平成10年平均	--	--	--	-3.9	-2.1	2.1	-4.6	-10.7	-4.6	4.8	-3.4	-2.2	-1.1	0.0	-2.7
平成11年	--	--	--	7.5	-0.7	-4.4	-2.8	8.8	-0.5	-5.4	3.3	9.7	-1.7	-1.6	4.3
平成12年	--	--	--	-5.7	-6.3	-7.3	-1.6	-14.8	-3.1	-8.9	-16.3	-11.6	-2.3	-1.2	-8.1
平成13年	--	--	--	-4.0	-2.9	1.9	-4.1	-6.8	-8.5	-3.5	-0.5	-1.0	-6.2	2.8	0.0
平成14年	--	--	--	4.2	-1.9	-7.1	-10.2	4.2	-1.9	-3.4	-3.5	-3.0	1.3	-6.4	1.1
平成15年	--	--	--	-1.2	-2.0	-2.3	-12.0	-4.3	-0.2	0.3	-1.1	-3.6	-2.8	8.0	-6.1
<b>対前年実質増加率(%)</b>															
平成10年平均	--	--	--	-4.7	-3.9	3.9	-6.3	-10.9	-4.2	-5.2	-1.2	-2.8	-3.9	-0.8	-4.7
平成11年	--	--	--	8.1	-0.3	-5.4	-2.1	10.0	-1.7	3.6	-0.9	10.4	-6.1	-2.0	2.3
平成12年	--	--	--	-5.0	-4.7	-5.6	-0.3	-13.6	-2.5	-3.4	-8.7	-10.6	-1.8	0.1	-10.5
平成13年	--	--	--	-3.8	-3.0	2.8	-4.6	-5.3	-7.2	-7.0	-3.5	-0.2	-5.3	2.4	1.1
平成14年	--	--	--	5.0	-1.7	-4.9	-11.9	1.4	-2.9	-5.0	2.4	0.5	2.8	-7.2	3.6
平成15年	--	--	--	-1.3	-2.9	-4.7	-12.4	-6.4	-0.1	-1.7	-4.2	-1.9	-7.5	7.2	-3.5

注 表示した数値は、その1桁下位を四捨五入しているため、内訳の合計は必ずしも計に一致しない。

酒類	外食	住居			光熱水道	電気代	ガス代	他の光熱	上下水道料	家具・家事用品	家庭用耐久財	室内装備・装飾品	寝具類	家事雑貨	家事用消耗品	家事サービス
		家賃代	設備修繕・維持													

3,985	14,126	16,269	8,735	7,534	24,652	10,459	6,083	1,605	6,506	12,742	3,979	1,437	845	2,560	2,090	1,831
4,134	13,798	26,141	9,970	16,172	26,014	11,496	5,907	1,825	6,786	12,529	4,710	1,088	1,346	2,447	2,204	734
4,786	12,292	22,624	8,146	14,478	24,985	11,187	5,705	1,754	6,340	11,271	3,876	1,506	803	2,344	1,994	748
4,159	12,155	11,438	5,384	6,054	24,371	9,996	6,266	1,963	6,146	11,611	4,919	1,065	994	2,061	1,893	677
3,671	13,613	22,705	9,245	13,459	24,001	10,510	5,953	1,719	5,820	8,955	2,696	722	702	2,140	1,973	722
3,557	13,595	27,958	9,913	18,045	23,642	9,809	6,182	1,679	5,974	8,989	2,539	1,174	860	1,935	1,942	539
3,221	16,494	5,828	2,011	3,817	29,090	12,551	6,970	3,907	5,662	8,069	2,536	567	432	2,613	1,644	276
3,754	14,473	23,055	4,966	18,089	30,450	13,538	7,143	4,026	5,742	6,283	398	577	1,539	1,561	1,467	741
3,681	16,921	18,315	5,230	13,085	27,159	12,068	6,599	3,052	5,440	6,528	1,173	303	486	1,466	1,948	1,153
3,877	14,826	23,639	6,989	16,650	23,078	10,602	6,061	1,310	5,106	9,397	3,815	906	488	1,672	1,556	960
3,876	16,148	13,228	6,816	6,413	23,503	10,454	7,073	680	5,296	8,278	1,687	497	680	2,227	2,169	1,018
4,475	13,962	46,984	7,275	39,710	20,987	8,623	5,803	423	6,138	14,808	8,401	575	886	2,118	2,130	698
3,479	13,482	36,570	10,857	25,713	20,075	8,048	5,665	541	5,821	13,556	5,410	720	848	2,906	2,506	1,165
3,177	12,531	14,554	10,941	3,612	22,582	10,203	4,766	371	7,241	8,009	1,338	1,110	696	2,159	2,213	494
3,118	11,199	17,737	12,573	5,164	20,771	11,314	4,249	281	4,928	7,598	462	704	1,278	2,253	2,210	691
3,358	11,321	21,263	14,606	6,656	21,786	8,980	4,838	774	7,194	7,067	1,443	740	556	2,073	2,032	224
2,865	9,014	34,440	13,163	21,277	22,090	9,651	5,626	2,126	4,687	8,577	3,307	684	328	2,055	1,749	454
5,168	12,986	16,842	15,515	1,327	26,439	10,085	6,641	3,133	6,580	9,288	2,386	1,281	209	2,573	2,055	784
1,722	11,940	14,093	12,072	2,021	26,470	11,597	7,404	3,291	4,178	7,964	3,188	615	765	1,813	1,274	309
3,638	11,259	24,272	12,946	11,327	32,026	14,052	7,531	3,469	6,974	7,462	3,031	324	458	1,210	1,680	760
3,681	12,149	26,299	12,129	14,169	27,172	11,799	7,059	3,333	4,981	10,056	3,063	767	1,832	2,017	2,006	371
3,959	11,044	29,479	6,616	22,863	27,077	11,057	7,062	2,341	6,617	7,124	1,146	272	1,762	1,611	1,666	667
4,025	11,899	25,303	7,989	17,314	24,283	9,991	7,035	940	6,317	11,780	1,957	3,803	441	2,253	2,354	972
3,778	13,524	15,567	8,267	7,300	21,081	8,467	5,885	750	5,979	10,322	3,590	552	554	2,320	2,154	1,150
4,789	14,990	12,657	7,519	5,138	20,633	7,456	5,987	575	6,615	8,170	1,945	449	1,250	1,975	2,115	435
3,430	19,664	11,630	10,367	1,264	19,472	8,628	4,623	417	5,803	10,184	2,878	2,659	280	2,040	2,097	230
3,104	14,907	42,406	10,692	31,714	20,277	9,349	4,593	374	5,961	4,604	373	209	63	1,652	1,833	474
3,345	14,211	12,191	8,852	3,339	20,753	8,477	4,974	506	6,796	11,550	5,156	1,612	411	2,058	1,992	321
3,084	13,263	23,276	10,636	12,640	21,065	8,111	5,638	1,058	6,257	9,065	1,933	1,345	1,679	1,903	1,877	328
4,128	14,295	98,327	10,878	87,450	23,400	8,718	6,388	3,088	5,205	9,589	2,213	1,477	822	2,370	2,252	456

1.1	4.0	4.6	2.5	2.1	7.0	3.0	1.7	0.5	1.8	3.6	1.1	0.4	0.2	0.7	0.6	0.5
1.1	3.6	6.9	2.6	4.3	6.9	3.0	1.6	0.5	1.8	3.3	1.2	0.3	0.4	0.6	0.6	0.2
1.3	3.4	6.3	2.3	4.1	7.0	3.1	1.6	0.5	1.8	3.2	1.1	0.4	0.2	0.7	0.6	0.2
1.2	3.5	3.3	1.6	1.8	7.1	2.9	1.8	0.6	1.8	3.4	1.4	0.3	0.3	0.6	0.6	0.2
1.0	3.8	6.4	2.6	3.8	6.7	2.9	1.7	0.5	1.6	2.5	0.8	0.2	0.2	0.6	0.6	0.2
1.0	3.9	7.9	2.8	5.1	6.7	2.8	1.8	0.5	1.7	2.5	0.7	0.3	0.2	0.5	0.6	0.2

-9.7	-1.6	-21.2	-9.5	-31.6	0.2	-2.1	0.2	-16.2	9.7	-9.7	-1.8	-57.7	-30.2	8.8	-5.0	106.4
3.7	-2.3	60.7	14.1	114.7	5.5	9.9	-2.9	13.7	4.3	-1.7	18.4	-24.3	59.3	-4.4	5.5	-59.9
15.8	-10.9	-13.5	-18.3	-10.5	-4.0	-2.7	-3.4	-3.9	-6.6	-10.0	-17.7	38.4	-40.3	-4.2	-9.5	1.9
-13.1	-1.1	-49.4	-33.9	-58.2	-2.5	-10.6	9.8	11.9	-3.1	3.0	26.9	-29.3	23.8	-12.1	-5.1	-9.5
-11.7	12.0	98.5	71.7	122.3	-1.5	5.1	-5.0	-12.4	-5.3	-22.9	-45.2	-32.2	-29.4	3.8	4.2	6.6
-3.1	-0.1	23.1	7.2	34.1	-1.5	-6.7	3.8	-2.3	2.6	0.4	-5.8	62.6	22.5	-9.6	-1.6	-25.3

-9.4	-2.7	-22.4	-10.9	-31.5	1.2	1.5	0.0	-8.5	4.4	-7.7	7.8	-57.1	-31.4	8.0	-0.4	77.9
3.7	-2.3	64.7	17.1	116.4	7.0	11.3	-1.3	22.5	3.4	1.1	27.9	-18.4	62.9	-4.4	5.7	-61.6
15.8	-10.2	-13.3	-18.1	-10.9	-5.3	-2.8	-6.7	-9.5	-6.6	-6.2	-7.6	45.7	-38.6	-4.3	-8.3	1.9
-12.5	-0.6	-49.8	-34.6	-57.9	-3.3	-9.0	4.7	4.0	-3.1	6.1	37.6	-31.4	24.4	-11.6	-1.6	-9.5
-11.4	12.4	98.1	70.8	124.1	-0.4	5.8	-4.0	-5.6	-5.3	-19.9	-41.4	-25.4	-28.5	2.6	9.6	6.6
-1.2	-0.3	27.4	11.6	35.3	-0.7	-3.7	2.6	-6.2	2.6	3.7	5.4	64.7	19.3	-9.4	-0.3	-25.3

第1表 金沢市の1世帯当たり年平均1か月間の支出(全世帯)(続き)

項 目	被 服 及 び 履 物	和 服	洋 服	シ セ ー ヤ タ ツ ・ 類	下 着 類	生 地 ・ 糸 類	他 の 被 服 類	履 物 類	被 服 関 連 サ ー ビ ス	保 健 医 療	医 薬 品	健 康 保 持 用 摂 取 品	保 用 品 ・ 医 器 療 具	保 健 医 療 サ ー ビ ス	交 通 ・ 信 通	
															交 通	信 通
実数(円)																
平成10年平均	20,513	1,070	8,097	3,951	1,739	432	1,199	2,067	1,957	11,687	1,955	980	2,809	5,943	33,835	6,264
平成11年	22,210	1,739	7,703	4,249	1,740	785	1,455	2,443	2,095	12,060	2,074	497	2,623	6,866	33,062	5,665
平成12年	16,893	573	6,438	3,404	1,448	334	1,160	1,892	1,644	11,766	1,671	663	2,285	7,148	31,442	5,006
平成13年	16,337	2,151	5,516	2,838	1,345	183	1,010	1,782	1,513	10,582	1,432	705	1,884	6,561	36,804	4,945
平成14年	17,936	1,056	6,433	4,093	1,475	308	1,147	1,822	1,602	15,547	1,749	810	2,341	10,647	45,884	5,617
平成15年	15,444	759	5,715	3,177	1,472	207	1,186	1,547	1,380	12,137	1,864	1,009	2,078	7,187	40,670	6,666
平成14年1月	21,511	21	9,397	5,361	896	208	1,747	3,122	757	14,298	1,968	1,028	1,556	9,747	46,246	7,278
2月	14,667	820	6,599	2,668	1,493	216	949	1,165	756	18,592	1,895	1,044	1,503	14,151	29,106	4,736
3月	21,815	1,042	10,201	3,104	1,285	302	1,050	2,501	2,331	16,653	1,320	465	1,968	12,900	103,910	6,271
4月	23,121	36	10,562	5,333	1,748	199	1,129	1,783	2,331	14,474	1,556	1,079	2,932	8,907	59,777	8,799
5月	19,199	3,458	4,214	5,203	1,742	118	1,145	1,740	1,580	21,424	2,044	1,177	5,609	12,594	38,659	5,024
6月	13,827	75	3,965	3,905	2,118	238	860	1,170	1,496	15,341	1,566	1,621	1,424	10,730	39,903	6,080
7月	13,765	210	5,174	3,720	1,417	71	857	1,139	1,175	21,918	2,010	659	3,885	15,364	65,307	4,802
8月	14,967	149	5,584	4,318	1,088	199	580	1,629	1,420	12,008	1,565	719	2,244	7,480	35,485	7,532
9月	15,747	200	3,927	5,059	1,322	810	943	1,827	1,660	10,491	1,922	785	1,454	6,330	34,062	4,637
10月	23,555	4,423	7,025	4,357	1,358	345	1,556	2,605	1,885	14,994	1,396	361	1,349	11,889	31,931	4,649
11月	18,169	2,234	5,240	2,993	1,506	740	1,455	1,423	2,577	11,858	1,154	423	2,002	8,280	32,472	4,301
12月	14,887	0	5,313	3,095	1,721	244	1,498	1,763	1,252	14,509	2,586	360	2,164	9,399	33,748	3,292
平成15年1月	19,258	6,632	5,696	1,821	985	143	1,398	1,769	814	9,518	1,253	623	3,196	4,446	49,941	5,745
2月	10,460	0	3,845	2,889	1,245	85	1,102	581	715	13,988	1,448	380	3,738	8,422	30,101	6,097
3月	19,430	0	9,283	3,504	1,363	113	1,599	1,792	1,776	10,736	1,332	626	2,777	6,000	39,913	4,971
4月	17,009	55	8,058	2,233	1,528	327	951	1,855	2,000	9,340	1,540	414	1,314	6,071	69,364	7,065
5月	18,082	1,881	5,386	3,850	1,530	106	724	1,798	2,807	15,315	2,789	491	1,554	10,481	31,962	4,295
6月	17,316	283	6,327	3,938	2,030	62	962	1,875	1,840	9,904	2,166	1,413	1,377	4,948	34,451	3,869
7月	15,630	66	5,006	4,528	1,768	127	1,376	1,742	1,018	11,392	2,863	1,082	939	6,508	47,935	8,164
8月	10,131	59	2,182	3,058	1,322	443	1,214	1,385	467	12,884	1,970	1,430	1,321	8,163	51,582	12,257
9月	12,080	0	5,076	1,995	1,205	103	1,061	1,433	1,208	13,157	1,564	1,372	1,516	8,705	35,953	10,636
10月	17,655	0	6,817	4,048	1,823	527	1,137	1,252	2,051	11,440	1,505	1,792	1,702	6,441	37,348	7,385
11月	13,620	12	5,255	3,171	1,351	271	1,396	1,281	883	13,621	2,000	1,910	3,006	6,706	27,504	5,301
12月	14,655	126	5,647	3,092	1,518	182	1,312	1,800	979	14,353	1,932	571	2,496	9,353	31,980	4,206
構成比(%)																
平成10年平均	5.8	0.3	2.3	1.1	0.5	0.1	0.3	0.6	0.6	3.3	0.6	0.3	0.8	1.7	9.6	1.8
平成11年	5.9	0.5	2.0	1.1	0.5	0.2	0.4	0.6	0.6	3.2	0.5	0.1	0.7	1.8	8.7	1.5
平成12年	4.7	0.2	1.8	1.0	0.4	0.1	0.3	0.5	0.5	3.3	0.5	0.2	0.6	2.0	8.8	1.4
平成13年	4.8	0.6	1.6	0.8	0.4	0.1	0.3	0.5	0.4	3.1	0.4	0.2	0.5	1.9	10.7	1.4
平成14年	5.0	0.3	1.8	1.1	0.4	0.1	0.3	0.5	0.4	4.4	0.5	0.2	0.7	3.0	12.8	1.6
平成15年	4.4	0.2	1.6	0.9	0.4	0.1	0.3	0.4	0.4	3.4	0.5	0.3	0.6	2.0	11.5	1.9
対前年名目増加率(%)																
平成10年平均	-12.4	-28.3	-15.5	-10.4	1.3	-16.3	-17.3	-5.3	-5.0	3.2	23.7	18.5	64.5	-17.6	2.8	9.2
平成11年	8.3	62.5	-4.9	7.5	0.1	81.7	21.4	18.2	7.1	3.2	6.1	-49.3	-6.6	15.5	-2.3	-9.6
平成12年	-23.9	-67.1	-16.4	-19.9	-16.8	-57.5	-20.3	-22.6	-21.5	-2.4	-19.4	33.4	-12.9	4.1	-4.9	-11.6
平成13年	-3.3	275.4	-14.3	-16.6	-7.1	-45.2	-12.9	-5.8	-8.0	-10.1	-14.3	6.3	-17.5	-8.2	17.1	-1.2
平成14年	9.8	-50.9	16.6	44.2	9.7	68.3	13.6	2.2	5.9	46.9	22.1	14.9	24.3	62.3	24.7	13.6
平成15年	-13.9	-28.1	-11.2	-22.4	-0.2	-32.8	3.4	-15.1	-13.9	-21.9	6.6	24.6	-11.2	-32.5	-11.4	18.7
対前年実質増加率(%)																
平成10年平均	-14.2	-33.1	-17.8	-11.5	1.1	-16.2	-19.3	-6.4	-5.3	-3.2	23.7	--	69.2	-28.0	3.9	7.6
平成11年	8.5	69.1	-5.1	8.4	-0.8	95.2	19.7	18.4	7.1	4.3	6.7	--	-4.7	16.5	-2.3	-9.8
平成12年	-23.8	-66.5	-16.3	-18.3	-17.9	-58.0	-20.1	-22.3	-24.2	-1.7	-19.2	--	-11.3	4.7	-5.4	-11.8
平成13年	-3.6	275.4	-14.7	-16.9	-7.5	-45.4	-13.8	-4.0	-8.7	-10.8	-14.1	--	-15.1	-10.6	17.6	-1.4
平成14年	9.9	-50.9	16.6	45.5	9.6	65.3	15.2	1.1	5.4	49.1	22.7	--	32.1	63.1	25.5	13.7
平成15年	-13.3	-28.1	-9.8	-21.6	-0.1	-33.5	2.3	-15.4	-14.2	-24.5	6.9	--	-7.6	-37.3	-11.6	18.6



自動車等関係係費	通信	教				補習教育	教養娯楽	教				その他の消費支出	諸費	こづかい	交際費	仕送り金	エンゲル係数 <sup>(%)</sup>
		授業料等	教科書・教学習材	参考書	教養娯楽用耐久財			教養娯楽用品	書籍・他の印刷物	教養娯楽サービス							
19,407	8,165	15,204	10,820	427	3,958	34,079	3,167	7,483	5,125	18,304	96,504	25,265	24,069	36,297	10,873	24.6	
17,473	9,924	19,959	14,545	765	4,649	36,814	4,860	7,936	5,045	18,973	103,779	30,060	26,240	35,601	11,878	22.8	
16,701	9,736	13,187	9,913	382	2,893	32,661	3,202	6,418	4,726	18,315	111,563	27,707	36,196	33,986	13,674	22.6	
21,429	10,429	12,822	9,413	263	3,146	32,535	4,759	6,269	4,691	16,815	108,006	27,898	33,796	37,675	8,637	22.9	
27,922	12,345	15,349	12,540	311	2,498	34,481	2,904	6,723	5,287	19,566	95,503	23,015	26,089	32,307	14,092	21.5	
21,752	12,252	15,662	12,896	432	2,334	34,898	3,311	6,469	5,013	20,105	98,031	25,715	29,608	31,888	10,819	21.4	
26,774	12,194	8,483	7,707	38	738	34,131	8,873	7,001	5,007	13,251	105,079	23,249	25,040	48,577	8,213	21.0	
12,356	12,014	10,553	9,545	41	966	30,306	2,438	4,825	5,377	17,667	99,729	39,348	22,936	23,441	14,004	21.5	
87,092	10,547	25,253	22,383	1,010	1,861	38,659	8,478	6,191	5,405	18,585	106,165	24,747	23,981	41,053	16,384	18.0	
38,922	12,056	21,906	19,507	172	2,226	38,586	2,116	6,011	5,024	25,435	107,156	25,019	22,294	34,155	25,688	19.7	
21,311	12,325	7,427	6,248	289	890	37,430	2,183	8,207	5,481	21,560	105,983	23,023	25,892	33,881	23,187	22.4	
23,180	10,643	7,268	6,152	171	945	29,147	1,686	5,188	5,116	17,157	88,828	21,586	29,067	25,887	12,288	22.1	
44,378	16,126	10,709	7,733	406	2,570	38,922	1,550	6,877	6,040	24,455	90,569	21,584	24,597	37,296	7,092	19.9	
15,815	12,138	12,061	11,255	157	649	34,555	601	7,403	5,178	21,373	85,500	16,871	24,107	36,907	7,615	24.3	
16,673	12,753	30,104	22,618	243	7,243	35,129	2,455	4,640	4,621	23,412	91,319	22,117	30,762	20,469	17,971	22.6	
15,460	11,822	17,667	14,329	982	2,357	30,962	1,557	6,034	5,283	18,088	92,985	23,093	25,908	27,448	16,536	21.8	
15,332	12,838	19,449	16,020	186	3,244	29,515	1,869	5,562	5,347	16,737	72,686	18,060	22,731	21,293	10,602	21.4	
17,774	12,682	13,309	6,983	36	6,290	36,427	1,046	12,739	5,569	17,073	100,039	17,482	35,750	37,284	9,522	25.4	
33,870	10,326	12,874	8,470	95	4,309	24,805	2,509	4,923	4,490	12,883	103,113	23,914	22,322	47,629	9,249	19.0	
12,983	11,021	14,230	11,581	34	2,616	29,198	2,629	5,982	4,753	15,833	73,261	19,458	17,826	24,212	11,765	22.8	
21,497	13,445	39,733	36,543	1,500	1,690	28,033	2,571	7,729	5,198	12,535	105,397	24,502	26,204	47,224	7,468	19.6	
49,504	12,796	24,418	21,968	942	1,507	27,471	2,159	6,031	4,672	14,609	100,887	28,569	31,707	23,738	16,874	19.2	
15,532	12,136	11,139	9,489	231	1,419	26,329	1,752	5,183	5,009	14,386	83,895	23,412	29,581	23,353	7,549	23.8	
16,958	13,625	8,632	6,929	48	1,655	33,822	2,333	5,688	4,242	21,559	94,861	27,114	39,063	20,148	8,536	23.9	
26,934	12,837	9,087	6,571	508	2,007	51,961	5,849	6,819	5,414	33,879	110,543	24,674	36,409	36,687	12,773	21.7	
28,039	11,286	8,545	6,981	30	1,534	48,615	6,520	6,563	4,750	30,782	97,969	26,761	27,506	34,252	9,450	22.6	
12,744	12,572	16,564	13,571	300	2,692	37,710	3,751	5,779	5,586	22,594	81,692	18,914	23,356	31,936	7,488	21.8	
18,473	11,490	9,916	5,671	946	3,300	36,652	2,298	4,855	5,642	23,857	110,427	22,353	35,674	29,856	22,544	22.1	
10,481	11,721	7,942	5,313	421	2,208	32,330	59	5,932	4,931	21,407	78,961	20,031	26,063	21,784	11,083	23.8	
14,012	13,762	24,858	21,662	129	3,067	41,853	7,300	12,146	5,470	16,937	135,363	48,883	39,588	41,835	5,056	18.4	
5.5	2.3	4.3	3.1	0.1	1.1	9.7	0.9	2.1	1.5	5.2	27.4	7.2	6.8	10.3	3.1	--	
4.6	2.6	5.3	3.8	0.2	1.2	9.7	1.3	2.1	1.3	5.0	27.4	7.9	6.9	9.4	3.1	--	
4.7	2.7	3.7	2.8	0.1	0.8	9.1	0.9	1.8	1.3	5.1	31.2	7.8	10.1	9.5	3.8	--	
6.2	3.0	3.7	2.7	0.1	0.9	9.5	1.4	1.8	1.4	4.9	31.5	8.1	9.9	11.0	2.5	--	
7.8	3.5	4.3	3.5	0.1	0.7	9.7	0.8	1.9	1.5	5.5	26.7	6.4	7.3	9.0	3.9	--	
6.2	3.5	4.4	3.7	0.1	0.7	9.9	0.9	1.8	1.4	5.7	27.8	7.3	8.4	9.0	3.1	--	
-2.9	13.6	2.3	-9.3	-12.3	61.7	-1.6	2.7	-6.3	6.1	-2.2	-5.0	-3.1	-11.2	5.3	-22.3	--	
-10.0	21.5	31.3	34.4	79.2	17.5	8.0	53.5	6.1	-1.6	3.7	7.5	19.0	9.0	-1.9	9.2	--	
-4.4	-1.9	-33.9	-31.8	-50.1	-37.8	-11.3	-34.1	-19.1	-6.3	-3.5	7.5	-7.8	37.9	-4.5	15.1	--	
28.3	7.1	-2.8	-5.0	-31.2	8.7	-0.4	48.6	-2.3	-0.7	-8.2	-3.2	0.7	-6.6	10.9	-36.8	--	
30.3	18.4	19.7	33.2	18.3	-20.6	6.0	-39.0	7.2	12.7	16.4	-11.6	-17.5	-22.8	-14.2	63.2	--	
-22.1	-0.8	2.0	2.8	38.9	-6.6	1.2	14.0	-3.8	-5.2	2.8	2.6	11.7	13.5	-1.3	-23.2	--	
-0.9	15.9	1.4	-10.7	-13.9	66.5	-1.7	9.5	-7.5	4.9	-2.4	--	-3.8	--	4.5	--	--	
-10.0	22.2	30.6	33.3	78.0	18.9	9.5	60.6	8.8	-2.0	4.9	--	17.5	--	-1.3	--	--	
-6.2	1.3	-34.2	-32.3	-50.3	-37.8	-10.0	-30.1	-17.6	-6.6	-2.3	--	-8.3	--	-3.8	--	--	
26.3	13.5	-3.4	-5.7	-32.3	8.7	1.7	91.7	-2.1	-0.9	-8.1	--	0.2	--	11.1	--	--	
30.8	20.3	19.3	32.7	17.2	-20.6	7.9	-29.7	8.1	12.6	17.9	--	-17.6	--	-13.5	--	--	
-22.4	-0.7	1.5	2.2	41.6	-6.6	3.0	33.0	-3.6	-5.4	4.0	--	10.3	--	-1.4	--	--	

第2表 金沢市の1世帯当たり年平均1か月間の収入と支出(勤労者世帯)

項 目	世 帯 人 員	有 業 人 員	世 帯 主 の 年 齢	収 入 総 額	実 収 入									世 帯 主 の 収 入 配 偶 者 入	他 の 世 帯 員 収 入
					実 収 入	経 常 収 入	勤 め 先 収 入	世 帯 主 収 入	定 期 収 入	臨 時 収 入	賞 与				
平成10年平均	3.71	1.77	45.6	1,234,262	682,657	641,848	619,359	527,819	409,779	4,097	113,943	72,872	18,668		
平成11年	3.71	1.82	45.6	1,295,443	709,707	644,052	615,114	497,375	389,277	4,243	103,855	89,505	28,233		
平成12年	3.65	1.93	46.2	1,185,152	675,826	668,373	632,960	487,932	382,001	3,976	101,956	87,867	57,160		
平成13年	3.46	1.84	47.8	1,186,842	644,472	629,711	592,813	474,108	383,700	3,234	87,174	54,955	63,749		
平成14年	3.60	1.67	44.6	1,143,620	624,603	609,884	579,650	484,260	384,588	3,102	96,570	70,505	24,885		
平成15年	3.44	1.63	46.8	1,125,389	608,052	598,080	549,177	468,291	382,561	2,061	83,669	54,598	26,287		
平成14年1月	3.45	1.81	48.1	1,092,475	482,613	464,397	456,250	371,110	369,358	1,752	0	49,319	35,822		
2月	3.52	1.69	47.4	1,111,219	550,013	508,763	450,705	378,512	359,425	2,280	16,807	41,383	30,810		
3月	3.52	1.77	47.5	1,022,682	516,709	503,922	482,407	411,157	364,205	2,688	44,264	45,302	25,948		
4月	3.62	1.73	46.1	1,024,576	541,259	526,734	468,595	397,920	387,246	3,694	6,981	47,987	22,688		
5月	3.53	1.68	44.6	971,952	483,307	465,948	459,801	375,461	371,308	4,153	0	60,992	23,348		
6月	3.57	1.64	43.8	1,537,434	998,939	994,633	938,497	772,964	385,424	3,349	384,191	134,235	31,298		
7月	3.69	1.70	43.1	1,199,724	664,775	657,213	650,278	531,945	379,171	4,454	148,320	90,472	27,861		
8月	3.54	1.70	43.1	970,759	527,783	510,498	465,374	379,572	359,079	3,104	17,389	61,471	24,331		
9月	3.81	1.65	42.2	1,056,122	571,597	554,381	544,601	438,399	434,759	3,640	0	82,398	23,803		
10月	3.68	1.58	43.3	1,005,957	545,683	540,088	495,598	403,297	400,656	2,640	0	75,232	17,069		
11月	3.68	1.55	42.8	1,121,076	531,620	523,393	510,516	431,885	423,060	2,396	6,429	62,068	16,563		
12月	3.63	1.56	43.1	1,609,469	1,080,936	1,068,633	1,033,179	918,903	381,361	3,078	534,465	95,196	19,080		
平成15年1月	3.55	1.50	42.8	979,655	457,548	441,560	432,825	387,763	370,014	2,491	15,258	38,209	6,852		
2月	3.61	1.63	45.2	1,036,840	524,295	514,938	460,002	392,359	390,453	1,906	0	59,140	8,503		
3月	3.49	1.68	46.0	1,294,606	515,144	501,259	496,744	421,833	367,331	1,716	52,785	51,307	23,604		
4月	3.47	1.68	45.3	1,041,000	526,692	510,496	432,080	359,851	357,048	1,996	806	52,046	20,182		
5月	3.48	1.74	47.0	928,451	469,391	461,001	453,284	365,949	363,159	2,791	0	56,410	30,926		
6月	3.46	1.71	47.9	1,336,127	892,000	882,606	770,149	630,697	367,641	2,972	260,084	95,756	43,696		
7月	3.32	1.65	49.7	1,255,060	713,080	708,981	700,368	582,965	387,524	1,342	194,099	73,563	43,840		
8月	3.26	1.63	47.8	1,155,811	629,889	624,910	524,700	435,228	399,730	2,193	33,305	68,043	21,429		
9月	3.31	1.56	48.1	944,876	462,272	459,649	449,631	386,229	383,956	2,273	0	40,463	22,939		
10月	3.35	1.59	48.6	1,108,610	589,183	580,550	481,696	409,303	407,558	1,745	0	37,633	34,759		
11月	3.43	1.54	47.2	883,444	480,878	476,496	466,442	409,069	403,880	1,486	3,704	37,733	19,640		
12月	3.55	1.62	46.0	1,540,185	1,036,250	1,014,516	922,198	838,250	392,440	1,821	443,989	44,871	39,078		
構成比(%)															
平成10年平均	--	--	--	--	100.0	94.0	90.7	77.3	60.0	0.6	16.7	10.7	2.7		
平成11年	--	--	--	--	100.0	90.7	86.7	70.1	54.9	0.6	14.6	12.6	4.0		
平成12年	--	--	--	--	100.0	98.9	93.7	72.2	56.5	0.6	15.1	13.0	8.5		
平成13年	--	--	--	--	100.0	97.7	92.0	73.6	59.5	0.5	13.5	8.5	9.9		
平成14年	--	--	--	--	100.0	97.6	92.8	77.5	61.6	0.5	15.5	11.3	4.0		
平成15年	--	--	--	--	100.0	98.4	90.3	77.0	62.9	0.3	13.8	9.0	4.3		
対前年名目増加率(%)															
平成10年平均	--	--	--	-0.7	3.2	-1.1	3.1	2.2	2.0	-26.2	4.2	13.1	-6.1		
平成11年	--	--	--	5.0	4.0	0.3	-0.7	-5.8	-5.0	3.6	-8.9	22.8	51.2		
平成12年	--	--	--	-8.5	-4.8	3.8	2.9	-1.9	-1.9	-6.3	-1.8	-1.8	102.5		
平成13年	--	--	--	0.1	-4.6	-5.8	-6.3	-2.8	0.4	-18.7	-14.5	-37.5	11.5		
平成14年	--	--	--	-3.6	-3.1	-3.1	-2.2	2.1	0.2	-4.1	10.8	28.3	-61.0		
平成15年	--	--	--	-1.6	-2.6	-1.9	-5.3	-3.3	-0.5	-33.6	-13.4	-22.6	5.6		
対前年実質増加率(%)															
平成10年平均	--	--	--	--	2.4	-2.9	4.9	0.4	2.4	-33.2	6.5	12.4	-6.8		
平成11年	--	--	--	--	4.6	0.7	-1.8	-5.1	-6.1	13.5	-12.6	23.5	50.6		
平成12年	--	--	--	--	-4.1	5.6	4.8	-0.6	-1.3	-0.6	7.1	-0.7	105.2		
平成13年	--	--	--	--	-4.4	-5.9	-5.4	-3.3	1.8	-21.7	-17.1	-37.0	11.1		
平成14年	--	--	--	--	-2.3	-2.3	-1.4	2.9	-0.8	-5.7	17.6	33.0	-61.3		
平成15年	--	--	--	--	-2.7	-2.0	-5.4	-3.4	-0.6	-33.7	-13.5	-22.7	5.5		

注 表示した数値は、その1桁下位を四捨五入しているため、内訳の合計は必ずしも計に一致しない。

## (金沢市勤労)

事業・内職収入	他の経常収入	特別収入	実収入以外の収入	繰入金	支出総額	実支出									
						消費費支出	食料		穀類	魚介類	肉類	乳卵類	野菜・海藻	果物	
3,965	18,524	40,810	461,370	90,235	1,234,262	478,664	368,462	85,717	9,361	9,410	7,418	3,933	10,995	2,869	
2,049	26,889	65,655	502,646	83,090	1,295,443	509,754	399,259	88,277	8,554	9,972	7,780	4,056	10,225	3,287	
1,699	33,713	7,454	415,647	93,679	1,185,152	500,681	393,721	84,647	8,436	9,850	6,845	4,244	10,113	2,635	
4,616	32,282	14,760	460,773	81,597	1,186,842	488,758	386,077	82,050	8,181	9,364	6,733	3,739	9,318	2,810	
4,301	25,932	14,719	447,667	71,351	1,143,620	474,515	374,361	74,901	7,523	7,693	6,467	3,386	8,839	2,421	
2,820	46,084	9,972	441,067	76,270	1,125,389	465,996	363,813	74,305	7,442	7,115	5,925	3,420	8,901	2,551	
2,322	5,825	18,216	511,255	98,608	1,092,475	423,350	343,562	74,008	7,961	7,649	7,037	3,062	8,710	2,499	
0	58,057	41,251	489,978	71,227	1,111,219	459,464	374,677	69,801	6,927	7,912	5,849	3,063	8,410	2,186	
4,830	16,685	12,787	413,307	92,665	1,022,682	483,507	400,180	81,945	7,830	8,870	6,917	3,729	9,998	2,475	
2,749	55,390	14,525	407,332	75,985	1,024,576	460,717	364,050	77,313	8,301	7,942	7,023	3,622	10,096	2,251	
1,321	4,826	17,359	424,422	64,222	971,952	481,816	372,004	76,965	7,933	7,229	6,215	3,541	9,389	2,626	
1,245	54,890	4,306	477,186	61,309	1,537,434	541,601	400,454	76,622	7,549	7,476	5,743	3,441	9,685	3,137	
3,683	3,252	7,562	463,846	71,102	1,199,724	527,154	413,394	74,045	7,128	6,122	5,927	3,532	8,254	2,592	
8,172	36,952	17,285	389,331	53,645	970,759	430,720	346,511	74,282	7,257	6,827	6,138	3,314	7,991	2,249	
6,236	3,544	17,216	416,190	68,335	1,056,122	483,642	380,575	72,278	7,556	6,643	6,866	3,613	8,690	2,780	
8,620	35,870	5,596	389,209	71,065	1,005,957	446,277	351,335	69,497	7,097	7,060	6,190	3,184	7,948	2,069	
7,609	5,268	8,227	530,181	59,276	1,121,076	458,099	365,892	67,297	6,683	8,140	6,874	3,068	7,668	1,810	
4,831	30,623	12,303	459,760	68,772	1,609,469	497,836	379,697	84,756	8,050	10,449	6,823	3,467	9,226	2,373	
4,933	3,802	15,988	426,596	95,510	979,655	432,098	351,654	66,252	6,283	7,354	6,106	2,855	8,320	2,215	
2,322	52,614	9,358	444,291	68,254	1,036,840	438,098	334,258	69,531	6,455	7,370	6,139	3,595	8,339	2,388	
2,797	1,718	13,884	695,215	84,247	1,294,606	522,573	425,207	73,794	8,525	7,360	5,823	3,749	8,939	2,633	
3,258	75,159	16,195	456,904	57,405	1,041,000	491,388	412,740	69,487	6,587	6,795	6,205	3,411	9,437	2,421	
5,348	2,369	8,390	390,093	68,967	928,451	453,367	327,382	74,095	7,647	6,675	5,908	3,390	9,957	2,569	
4,246	108,211	9,394	376,696	67,431	1,336,127	479,884	332,713	74,900	7,269	6,180	5,638	3,554	9,980	2,804	
1,122	7,492	4,099	474,455	67,525	1,255,060	503,438	384,737	78,142	6,664	6,969	5,667	3,331	8,887	2,860	
2,069	98,141	4,980	414,591	111,331	1,155,811	448,979	356,433	76,180	6,061	6,282	5,761	3,117	8,282	2,968	
2,089	7,928	2,624	391,676	90,928	944,876	420,468	338,326	71,763	8,356	6,264	5,456	3,218	8,816	2,311	
1,754	97,100	8,633	444,261	75,165	1,108,610	461,824	374,327	78,309	8,499	7,245	5,985	3,502	9,455	2,914	
2,537	7,517	4,381	335,328	67,238	883,444	387,067	312,354	70,681	6,497	7,501	5,492	3,421	7,626	2,052	
1,358	90,959	21,733	442,701	61,234	1,540,185	552,765	415,629	88,520	10,456	9,381	6,925	3,902	8,772	2,473	
0.6	2.7	6.0	--	--	--	--	100.0	23.3	2.5	2.6	2.0	1.1	3.0	0.8	
0.3	3.8	9.3	--	--	--	--	100.0	22.1	2.1	2.5	1.9	1.0	2.6	0.8	
0.3	5.0	1.1	--	--	--	--	100.0	21.5	2.1	2.5	1.7	1.1	2.6	0.7	
0.7	5.0	2.3	--	--	--	--	100.0	21.3	2.1	2.4	1.7	1.0	2.4	0.7	
0.7	4.2	2.4	--	--	--	--	100.0	20.0	2.0	2.1	1.7	0.9	2.4	0.6	
0.5	7.6	1.6	--	--	--	--	100.0	20.4	2.0	2.0	1.6	0.9	2.4	0.7	
-50.1	-53.7	224.4	-6.2	0.5	-0.7	-6.5	-6.8	-2.7	4.8	-13.0	-6.1	-11.3	1.8	-15.8	
-48.3	45.2	60.9	8.9	-7.9	5.0	6.5	8.4	3.0	-8.6	6.0	4.9	3.1	-7.0	14.6	
-17.1	25.4	-88.6	-17.3	12.7	-8.5	-1.8	-1.4	-4.1	-1.4	-1.2	-12.0	4.6	-1.1	-19.8	
171.7	-4.2	98.0	10.9	-12.9	0.1	-2.4	-1.9	-3.1	-3.0	-4.9	-1.6	-11.9	-7.9	6.6	
-6.8	-19.7	-0.3	-2.8	-12.6	-3.6	-2.9	-3.0	-8.7	-8.0	-17.8	-4.0	-9.4	-5.1	-13.8	
-34.4	77.7	-32.3	-1.5	6.9	-1.6	-1.8	-2.8	-0.8	-1.1	-7.5	-8.4	1.0	0.7	5.4	
-51.1	-53.6	220.9	--	--	--	--	-7.5	-4.5	6.6	-14.5	-6.3	-10.9	-7.9	-13.9	
-49.3	45.2	60.9	--	--	--	--	9.1	3.4	-9.6	6.7	6.1	1.9	1.9	10.0	
-19.3	25.4	-88.5	--	--	--	--	-0.7	-2.4	0.4	0.1	-10.8	5.2	4.9	-12.5	
174.7	-3.5	99.0	--	--	--	--	-1.7	-3.2	-2.1	-5.4	0.0	-10.6	-11.3	3.4	
-4.5	-19.5	0.1	--	--	--	--	-2.2	-8.5	-5.8	-19.3	-6.6	-10.3	-6.7	-8.5	
-34.5	77.5	-32.4	--	--	--	--	-2.9	-1.7	-3.5	-8.0	-10.4	1.1	-1.3	2.1	

第2表 金沢市の1世帯当たり年平均1か月間の収入と支出(勤労者世帯)(続き)

項 目	実数(円)														
	油脂・調味料	菓子類	調理食品	飲料	酒類	外食	住居	家賃代	設備修繕・維持	光熱水道	電気代	ガス代	他の光熱	上下水道料	家具・家事用品
平成10年平均	3,492	6,365	8,890	3,655	3,945	15,383	19,522	10,349	9,173	24,523	10,195	6,006	1,650	6,673	12,434
平成11年	3,660	6,170	9,623	4,115	4,071	16,763	21,689	14,112	7,577	24,187	9,930	5,928	1,739	6,589	13,862
平成12年	3,511	6,046	9,760	3,834	4,806	14,567	18,879	12,837	6,042	25,366	10,583	6,675	1,791	6,317	13,008
平成13年	3,428	5,985	9,757	3,898	4,117	14,720	12,416	8,809	3,606	25,403	10,168	6,517	2,289	6,430	14,825
平成14年	3,274	5,742	8,353	3,526	3,969	13,708	25,464	12,437	13,027	24,029	10,244	6,169	1,675	5,942	8,742
平成15年	2,997	5,540	9,123	3,346	3,531	14,415	22,212	13,922	8,290	23,472	9,561	6,604	1,543	5,764	9,983
平成14年1月	3,085	4,841	7,753	2,605	4,196	14,609	7,466	2,322	5,144	29,322	11,967	7,045	4,255	6,055	7,761
2月	3,094	5,812	7,087	2,415	4,297	12,748	35,151	5,743	29,408	29,984	12,982	7,135	4,170	5,696	7,297
3月	3,770	6,335	8,067	3,163	4,777	16,014	11,637	6,925	4,712	28,782	11,990	7,702	2,693	6,398	6,737
4月	3,393	5,126	8,121	3,666	4,505	13,267	12,644	10,048	2,596	22,745	10,078	6,842	1,339	4,486	9,483
5月	2,993	5,723	7,563	3,609	4,139	16,006	18,252	9,677	8,575	23,763	9,598	7,360	527	6,278	9,384
6月	3,298	5,697	8,192	4,046	4,666	13,693	58,554	11,190	47,364	22,037	8,919	6,204	551	6,364	10,969
7月	3,008	5,262	9,216	5,273	3,732	13,998	26,105	14,518	11,587	19,760	7,590	5,513	611	6,047	11,999
8月	2,843	6,190	9,670	4,635	2,688	14,480	20,637	15,644	4,994	20,868	10,013	4,371	187	6,297	7,079
9月	3,245	5,448	8,644	3,770	3,144	11,880	19,224	18,018	1,207	20,005	11,228	3,632	201	4,944	6,756
10月	3,445	5,636	8,103	3,267	3,243	12,255	25,272	18,525	6,746	21,560	8,702	4,650	869	7,338	8,134
11月	3,167	5,545	7,793	2,958	3,016	10,573	49,103	16,725	32,378	22,333	9,752	6,177	1,745	4,659	9,261
12月	3,946	7,290	10,028	2,904	5,222	14,978	21,527	19,910	1,617	27,190	10,108	7,390	2,954	6,738	10,038
平成15年1月	2,810	5,595	7,285	2,706	1,976	12,747	18,440	17,157	1,283	26,946	12,225	8,049	2,988	3,684	8,458
2月	3,129	5,642	7,009	3,114	4,140	12,210	32,427	17,133	15,294	33,554	14,358	8,707	3,195	7,295	8,505
3月	2,736	5,856	8,172	3,556	3,673	12,773	37,420	16,971	20,449	27,482	11,686	7,952	3,100	4,744	12,794
4月	3,051	5,460	8,023	3,283	3,884	10,931	21,344	9,728	11,616	26,325	10,560	7,321	1,626	6,818	8,717
5月	3,100	5,889	8,774	3,714	4,141	12,331	28,841	10,563	18,278	23,462	9,607	7,539	626	5,691	14,604
6月	3,268	5,162	9,203	3,546	3,996	14,299	13,391	11,671	1,721	20,448	8,289	5,772	492	5,895	10,102
7月	2,940	4,909	10,130	4,189	4,598	16,999	18,806	10,741	8,065	19,808	7,369	6,400	474	5,564	8,849
8月	2,335	5,121	9,939	3,705	3,452	19,157	12,746	11,072	1,674	18,510	8,294	4,709	520	4,987	11,201
9月	2,597	4,616	9,429	3,485	2,707	14,506	20,264	14,709	5,555	19,050	8,852	4,297	371	5,530	4,811
10月	3,218	5,195	9,440	2,918	3,446	16,490	15,383	13,724	1,658	21,325	7,965	5,427	616	7,317	11,989
11月	3,244	5,364	9,558	2,794	2,994	14,139	24,946	16,567	8,379	20,025	7,579	5,854	1,026	5,566	10,166
12月	3,534	7,666	12,516	3,140	3,364	16,392	22,535	17,027	5,508	24,730	7,951	7,219	3,488	6,073	9,595
構成比(%)															
平成10年平均	0.9	1.7	2.4	1.0	1.1	4.2	5.3	2.8	2.5	6.7	2.8	1.6	0.4	1.8	3.4
平成11年	0.9	1.5	2.4	1.0	1.0	4.2	5.4	3.5	1.9	6.1	2.5	1.5	0.4	1.7	3.5
平成12年	0.9	1.5	2.5	1.0	1.2	3.7	4.8	3.3	1.5	6.4	2.7	1.7	0.5	1.6	3.3
平成13年	0.9	1.6	2.5	1.0	1.1	3.8	3.2	2.3	0.9	6.6	2.6	1.7	0.6	1.7	3.8
平成14年	0.9	1.5	2.2	0.9	1.1	3.7	6.8	3.3	3.5	6.4	2.7	1.6	0.4	1.6	2.3
平成15年	0.8	1.5	2.5	0.9	1.0	4.0	6.1	3.8	2.3	6.5	2.6	1.8	0.4	1.6	2.7
対前年名目増加率(%)															
平成10年平均	-3.4	1.5	-1.6	-3.7	-9.9	4.7	-25.1	-25.3	-24.8	-0.7	-1.1	-8.1	-11.4	11.4	-9.5
平成11年	4.8	-3.1	8.2	12.6	3.2	9.0	11.1	36.4	-17.4	-1.4	-2.6	-1.3	5.4	-1.3	11.5
平成12年	-4.1	-2.0	1.4	-6.8	18.1	-13.1	-13.0	-9.0	-20.3	4.9	6.6	12.6	3.0	-4.1	-6.2
平成13年	-2.4	-1.0	0.0	1.7	-14.3	1.1	-34.2	-31.4	-40.3	0.1	-3.9	-2.4	27.8	1.8	14.0
平成14年	-4.5	-4.1	-14.4	-9.5	-3.6	-6.9	105.1	41.2	261.3	-5.4	0.7	-5.3	-26.8	-7.6	-41.0
平成15年	-8.5	-3.5	9.2	-5.1	-11.0	5.2	-12.8	11.9	-36.4	-2.3	-6.7	7.1	-7.9	-3.0	14.2
対前年実質増加率(%)															
平成10年平均	-4.0	-1.4	-2.4	-5.7	-9.6	3.6	-26.2	-26.5	-24.7	0.3	2.5	-8.3	-3.3	6.0	-7.5
平成11年	5.4	-7.4	7.8	10.4	3.2	9.0	13.8	40.0	-16.7	0.0	-1.3	0.3	13.6	-2.2	14.7
平成12年	-3.0	-1.5	2.7	-9.3	18.1	-12.4	-12.8	-8.8	-20.6	3.5	6.5	8.8	-3.0	-4.1	-2.2
平成13年	-1.6	0.0	-0.4	2.8	-13.7	1.6	-34.7	-32.1	-39.9	-0.7	-2.1	-7.0	18.8	1.8	17.4
平成14年	-1.0	-2.6	-15.2	-7.3	-3.3	-6.5	104.7	40.5	264.2	-4.3	1.4	-4.3	-21.1	-7.6	-38.7
平成15年	-6.9	-8.2	8.4	-2.5	-9.3	5.0	-9.7	16.4	-35.8	-1.5	-3.7	5.8	-11.6	-3.0	18.0

家庭用耐久財	室内装備・装飾品	寝具類	家事雑貨	家事用消耗品	家事サービス	被服及び履物	和服	洋服	シャツ・セーター類	下着類	生地・糸類	他の被服	履物類	被服関連サービス	保健医療
2,810	792	960	2,971	2,160	2,741	20,869	1,071	7,997	4,125	1,804	298	1,355	2,427	1,792	10,919
5,415	1,095	1,402	2,868	2,373	710	23,952	1,805	8,203	4,334	1,729	1,206	1,557	2,950	2,167	12,819
4,181	1,936	1,126	2,762	2,321	684	19,739	837	7,484	3,962	1,499	431	1,384	2,136	2,006	12,688
7,015	894	1,420	2,572	2,240	684	19,996	3,102	7,240	2,899	1,471	170	1,300	2,040	1,774	9,938
2,557	672	674	2,146	2,025	667	14,673	543	5,443	2,991	1,266	192	1,210	1,866	1,162	13,489
2,716	1,404	1,216	2,218	1,952	476	14,352	40	5,585	2,954	1,394	236	1,289	1,641	1,214	11,168
2,850	657	155	2,262	1,541	296	14,311	38	5,236	2,880	756	146	1,451	3,203	601	14,991
426	354	2,738	1,517	1,553	709	11,059	0	4,820	2,645	1,020	91	855	878	750	19,854
963	441	212	1,741	2,318	1,062	18,208	1,923	6,166	1,861	869	166	1,250	2,842	3,132	11,551
3,019	1,103	875	1,763	1,774	949	15,514	0	4,896	3,373	2,147	224	932	1,818	2,124	10,838
2,164	331	1,029	2,885	2,195	782	14,364	136	3,799	4,418	978	90	1,501	2,410	1,032	23,897
4,665	293	672	2,258	2,564	517	12,725	137	3,421	3,602	2,046	243	913	940	1,424	13,364
5,968	586	466	1,820	2,287	873	15,642	207	6,019	4,005	1,661	96	1,107	1,355	1,192	9,454
1,241	938	19	1,882	2,351	648	15,499	259	7,554	3,515	833	192	643	2,057	446	8,967
404	531	722	2,469	1,978	653	10,374	42	3,371	2,851	953	73	872	1,500	712	8,264
2,232	981	515	2,249	2,028	129	13,348	25	5,564	2,653	605	289	1,533	1,505	1,174	15,453
3,139	699	514	2,709	1,638	562	18,948	3,750	7,047	2,030	1,835	575	1,758	1,548	405	12,577
3,619	1,153	175	2,197	2,069	824	16,081	0	7,418	2,056	1,492	120	1,704	2,340	952	12,658
2,406	667	1,212	2,414	1,522	237	16,337	0	7,986	2,157	1,302	195	1,693	2,303	700	9,035
4,305	142	609	1,128	1,724	598	9,519	0	3,316	2,154	1,017	134	1,085	893	921	13,700
4,444	465	2,930	2,510	2,225	220	21,726	0	11,040	3,100	1,077	182	2,072	2,539	1,715	11,284
1,117	287	2,562	2,176	1,729	846	18,286	0	8,512	2,630	1,873	327	839	2,200	1,904	8,824
2,345	5,801	506	2,635	2,237	1,080	13,900	0	3,888	3,595	1,386	138	762	2,211	1,921	16,040
3,057	486	803	2,985	2,196	575	14,470	378	4,795	3,934	2,162	80	946	1,254	920	7,434
1,590	497	1,962	2,335	2,100	365	14,787	105	4,574	4,588	1,823	114	1,559	1,182	841	11,506
2,819	3,998	320	2,025	1,793	247	8,834	0	2,231	2,037	1,186	211	1,350	1,422	397	11,242
611	320	103	1,415	1,812	550	10,091	0	3,529	2,166	1,026	155	1,231	1,277	708	11,698
4,950	1,835	421	2,634	1,816	333	15,014	0	6,476	2,544	1,109	611	1,099	971	2,203	10,275
2,241	1,312	2,634	1,655	1,854	469	12,458	0	4,379	2,706	1,228	404	1,263	1,265	1,213	12,345
2,703	1,040	536	2,697	2,419	198	16,797	0	6,289	3,834	1,545	276	1,564	2,170	1,118	10,633
0.8	0.2	0.3	0.8	0.6	0.7	5.7	0.3	2.2	1.1	0.5	0.1	0.4	0.7	0.5	3.0
1.4	0.3	0.4	0.7	0.6	0.2	6.0	0.5	2.1	1.1	0.4	0.3	0.4	0.7	0.5	3.2
1.1	0.5	0.3	0.7	0.6	0.2	5.0	0.2	1.9	1.0	0.4	0.1	0.4	0.5	0.5	3.2
1.8	0.2	0.4	0.7	0.6	0.2	5.2	0.8	1.9	0.8	0.4	0.0	0.3	0.5	0.5	2.6
0.7	0.2	0.2	0.6	0.5	0.2	3.9	0.1	1.5	0.8	0.3	0.1	0.3	0.5	0.3	3.6
0.7	0.4	0.3	0.6	0.5	0.1	3.9	0.0	1.5	0.8	0.4	0.1	0.4	0.5	0.3	3.1
-45.3	-32.7	-39.9	21.3	-9.8	181.1	-11.5	121.3	-24.9	-5.3	4.6	-0.3	-8.5	3.5	-20.6	10.2
92.7	38.3	46.0	-3.5	9.9	-74.1	14.8	68.5	2.6	5.1	-4.2	304.7	14.9	21.5	20.9	17.4
-22.8	76.8	-19.7	-3.7	-2.2	-3.7	-17.6	-53.6	-8.8	-8.6	-13.3	-64.3	-11.1	-27.6	-7.4	-1.0
67.8	-53.8	26.1	-6.9	-3.5	0.0	1.3	270.6	-3.3	-26.8	-1.9	-60.6	-6.1	-4.5	-11.6	-21.7
-63.5	-24.8	-52.5	-16.6	-9.6	-2.5	-26.6	-82.5	-24.8	3.2	-13.9	12.9	-6.9	-8.5	-34.5	35.7
6.2	108.9	80.4	3.4	-3.6	-28.6	-2.2	-92.6	2.6	-1.2	10.1	22.9	6.5	-12.1	4.5	-17.2
-40.0	-31.8	-41.0	20.5	-5.5	142.3	-13.3	106.6	-26.9	-6.4	4.4	-0.2	-10.7	2.3	-20.8	3.4
108.1	49.0	49.3	-3.5	10.1	-75.2	15.0	75.3	2.4	5.9	-5.1	334.7	13.3	21.7	20.9	18.7
-13.4	86.1	-17.5	-3.8	-0.9	-3.7	-17.5	-52.8	-8.7	-6.7	-14.5	-64.7	-10.9	-27.3	-10.5	-0.3
82.0	-55.1	26.7	-6.3	0.1	0.0	1.0	270.6	-3.8	-27.1	-2.3	-60.8	-7.1	-2.7	-12.3	-22.3
-61.0	-17.3	-51.9	-17.6	-4.9	-2.5	-26.5	-82.5	-24.8	4.1	-14.0	10.9	-5.6	-9.5	-34.8	37.8
18.8	111.7	75.7	3.6	-2.3	-28.6	-1.5	-92.6	4.3	-0.2	10.2	21.7	5.3	-12.5	4.2	-19.9

第2表 金沢市の1世帯当たり年平均1か月間の収入と支出(勤労者世帯)(続き)

項 目															
	医 薬 品	健 康 保 持 用 摂 取 品	保 健 医 療 用 品 ・ 器 具	保 健 医 療 サ ー ビ ス	交 通 ・ 通 信	交 通	自 動 車 等 関 係 費	通 信	教 育	授 業 料 等	教 科 書 ・ 教 学 習 材	補 習 教 育	教 養 娯 楽	教 養 娯 楽 用 耐 久 財	教 養 娯 楽 用 品
<b>実数(円)</b>															
平成10年平均	1,555	772	2,977	5,616	37,439	6,611	22,250	8,578	19,247	12,151	548	6,547	36,346	3,271	8,372
平成11年	1,866	374	2,985	7,593	35,450	6,018	18,270	11,161	24,553	17,521	1,140	5,892	41,179	6,456	8,771
平成12年	1,556	662	2,967	7,503	37,538	4,952	22,392	10,193	18,856	13,786	558	4,512	34,435	3,559	7,224
平成13年	1,310	713	2,285	5,630	44,237	5,570	26,152	12,515	18,322	14,860	321	3,141	35,264	4,601	7,116
平成14年	1,194	627	2,791	8,877	48,028	5,525	28,059	14,444	22,008	18,337	496	3,174	35,387	4,197	6,743
平成15年	1,541	641	2,421	6,565	49,379	8,098	27,607	13,673	21,403	17,925	677	2,800	37,712	4,202	6,492
平成14年1月	1,107	1,034	1,786	11,063	37,781	6,211	16,366	15,203	12,658	11,890	69	699	37,689	15,723	6,230
2月	1,862	74	1,410	16,507	33,651	3,429	16,018	14,204	15,548	14,855	44	649	28,340	2,959	4,374
3月	965	328	1,985	8,273	65,201	5,429	47,584	12,188	28,503	26,699	1,459	345	41,024	11,049	6,536
4月	739	1,064	3,872	5,162	50,094	6,953	28,394	14,747	35,753	32,353	314	3,087	32,025	2,880	5,648
5月	953	191	8,840	13,914	34,516	4,477	17,008	13,032	10,913	9,216	517	1,179	31,469	3,557	7,495
6月	1,385	2,288	1,790	7,902	55,454	6,765	35,995	12,694	11,668	9,766	310	1,592	31,730	2,794	5,397
7月	1,996	324	2,171	4,963	89,569	5,342	67,095	17,132	16,499	12,246	722	3,531	46,041	1,495	6,140
8月	1,012	372	2,713	4,870	43,783	8,556	20,222	15,006	18,281	17,915	273	93	36,101	1,040	8,345
9月	1,145	510	1,845	4,764	45,099	6,009	23,900	15,190	47,050	35,687	401	10,962	38,250	2,748	4,558
10月	1,062	564	1,326	12,501	37,678	4,922	19,145	13,611	18,841	14,085	1,598	3,158	29,478	1,465	4,616
11月	912	383	2,940	8,342	42,173	5,182	21,613	15,378	29,756	25,371	188	4,197	32,293	3,138	6,686
12月	1,191	389	2,816	8,262	41,334	3,019	23,370	14,945	18,623	9,966	58	8,599	40,203	1,516	14,894
平成15年1月	1,016	887	2,946	4,185	62,854	7,481	43,102	12,272	18,712	11,738	151	6,823	30,437	3,863	5,973
2月	1,396	388	3,642	8,274	35,890	8,169	15,120	12,601	20,464	16,913	55	3,496	34,657	3,885	7,313
3月	1,470	578	3,621	5,615	49,225	6,784	25,772	16,669	53,468	48,331	2,416	2,721	32,192	3,513	8,369
4月	1,332	399	1,689	5,404	91,420	8,403	68,463	14,554	34,404	30,936	1,453	2,016	31,478	3,032	7,030
5月	1,983	32	1,995	12,031	34,351	4,355	18,104	11,893	14,212	12,689	342	1,181	28,407	2,631	4,816
6月	1,155	815	1,727	3,737	39,376	4,695	20,535	14,146	9,703	8,371	75	1,257	37,072	3,520	4,718
7月	2,151	434	1,249	7,672	60,001	11,095	35,551	13,355	9,414	7,781	663	970	51,818	5,216	7,065
8月	1,703	1,111	1,603	6,826	64,990	14,676	38,966	11,349	9,136	8,102	18	1,016	55,391	6,979	6,414
9月	1,378	498	1,850	7,972	44,601	15,185	15,224	14,192	22,447	19,718	455	2,273	44,167	5,883	5,264
10月	1,714	541	1,534	6,486	42,144	6,502	22,115	13,527	13,908	7,826	1,584	4,499	35,752	3,624	4,723
11月	1,701	1,523	3,604	5,517	30,616	5,033	12,180	13,402	11,464	7,156	691	3,618	29,735	4	5,489
12月	1,492	492	3,594	5,056	37,080	4,803	16,156	16,121	39,502	35,543	223	3,736	41,443	8,271	10,735
<b>構成比(%)</b>															
平成10年平均	0.4	0.2	0.8	1.5	10.2	1.8	6.0	2.3	5.2	3.3	0.1	1.8	9.9	0.9	2.3
平成11年	0.5	0.1	0.7	1.9	8.9	1.5	4.6	2.8	6.1	4.4	0.3	1.5	10.3	1.6	2.2
平成12年	0.4	0.2	0.8	1.9	9.5	1.3	5.7	2.6	4.8	3.5	0.1	1.1	8.7	0.9	1.8
平成13年	0.3	0.2	0.6	1.5	11.5	1.4	6.8	3.2	4.7	3.8	0.1	0.8	9.1	1.2	1.8
平成14年	0.3	0.2	0.7	2.4	12.8	1.5	7.5	3.9	5.9	4.9	0.1	0.8	9.5	1.1	1.8
平成15年	0.4	0.2	0.7	1.8	13.6	2.2	7.6	3.8	5.9	4.9	0.2	0.8	10.4	1.2	1.8
<b>対前年名目増加率(%)</b>															
平成10年平均	4.2	59.2	33.9	-1.5	-4.8	21.4	-15.8	14.7	4.0	-20.1	-14.9	146.6	4.7	-24.7	6.3
平成11年	20.0	-51.6	0.3	35.2	-5.3	-9.0	-17.9	30.1	27.6	44.2	108.0	-10.0	13.3	97.4	4.8
平成12年	-16.6	77.0	-0.6	-1.2	5.9	-17.7	22.6	-8.7	-23.2	-21.3	-51.1	-23.4	-16.4	-44.9	-17.6
平成13年	-15.8	7.7	-23.0	-25.0	17.8	12.5	16.8	22.8	-2.8	7.8	-42.5	-30.4	2.4	29.3	-1.5
平成14年	-8.9	-12.1	22.1	57.7	8.6	-0.8	7.3	15.4	20.1	23.4	54.5	1.1	0.3	-8.8	-5.2
平成15年	29.1	2.2	-13.3	-26.0	2.8	46.6	-1.6	-5.3	-2.7	-2.2	36.5	-11.8	6.6	0.1	-3.7
<b>対前年実質増加率(%)</b>															
平成10年平均	4.2	--	37.8	-13.9	-3.7	19.6	-14.1	17.0	3.1	-21.4	-16.5	154.0	4.6	-19.7	4.9
平成11年	20.7	--	2.3	36.4	-5.3	-9.2	-17.9	30.9	27.0	43.1	106.6	-8.9	14.9	106.5	7.5
平成12年	-16.4	--	1.2	-0.6	5.4	-17.9	20.3	-5.7	-23.6	-21.8	-51.3	-23.4	-15.2	-41.6	-16.1
平成13年	-15.6	--	-20.8	-27.0	18.3	12.3	15.0	30.1	-3.4	7.1	-43.4	-30.4	4.6	66.8	-1.3
平成14年	-8.4	--	29.8	58.5	9.3	-0.7	7.7	17.3	19.7	22.9	53.1	1.1	2.1	5.1	-4.4
平成15年	29.5	-	-9.8	-31.2	2.6	46.5	-2.0	-5.2	-3.2	-2.8	39.1	-11.8	8.4	16.8	-3.5

## (金沢市勤労)

書籍・他の印刷物	教養娯楽サービス	その他の消費支出	消費支出				非消費支出	実支出以外の支出	繰越金	可処分所得	黒字	可処分所得に対する割合			エンゲル係数(%)
			諸雑費	こづかい	交際費	仕送り金						黒字率(%)	平均貯蓄率(%)	平均消費性向(%)	
5,527	19,177	101,445	21,941	34,873	33,358	11,273	110,202	670,320	85,278	572,455	203,993	35.6	27.9	64.4	23.3
5,318	20,634	113,292	31,388	40,889	32,608	8,408	110,495	705,544	80,146	599,212	199,953	33.4	24.4	66.6	22.1
4,796	18,855	128,565	28,102	58,375	28,474	13,614	106,961	594,077	90,394	568,866	175,145	30.8	25.7	69.2	21.5
4,906	18,641	123,626	24,091	54,730	35,226	9,579	102,682	619,948	78,135	541,790	155,713	28.7	19.8	71.3	21.3
5,589	18,857	107,641	23,020	38,319	24,907	21,395	100,154	603,505	65,600	524,449	150,088	28.6	21.2	71.4	20.0
5,308	21,711	99,828	21,182	39,055	26,790	12,800	102,182	588,046	71,347	505,869	142,056	28.1	18.8	71.9	20.4
5,123	10,614	107,576	20,404	41,059	36,028	10,084	79,788	587,150	81,975	402,825	59,263	14.7	-1.8	85.3	21.5
5,182	15,825	123,992	47,941	35,344	20,277	20,431	84,788	570,982	80,772	465,226	90,549	19.5	4.6	80.5	18.6
5,372	18,067	106,591	21,760	34,997	25,450	24,385	83,327	462,990	76,184	433,382	33,202	7.7	7.8	92.3	20.5
5,007	18,489	97,640	17,452	29,175	22,922	28,091	96,667	501,427	62,432	444,592	80,542	18.1	14.4	81.9	21.2
5,385	15,032	128,480	22,073	39,894	27,593	38,921	109,813	427,093	63,042	373,495	1,491	0.4	-5.5	99.6	20.7
5,526	18,013	107,330	18,444	45,141	21,488	22,258	141,146	930,266	65,568	857,793	457,338	53.3	49.5	46.7	19.1
6,419	31,987	104,279	22,145	39,560	29,967	12,608	113,760	622,171	50,398	551,015	137,621	25.0	31.3	75.0	17.9
5,809	20,908	101,013	18,777	34,807	34,174	13,255	84,209	480,358	59,681	443,574	97,063	21.9	13.1	78.1	21.4
5,022	25,922	113,275	24,075	45,924	13,639	29,637	103,067	511,204	61,275	468,530	87,955	18.8	11.1	81.2	19.0
5,889	17,509	112,074	25,684	33,652	25,833	26,906	94,943	501,709	57,971	450,741	99,406	22.1	16.8	77.9	19.8
6,360	16,110	82,151	19,348	31,141	15,294	16,368	92,207	607,814	55,163	439,413	73,521	16.7	-15.4	83.3	18.4
5,980	17,813	107,288	18,135	49,129	26,225	13,799	118,138	1,038,896	72,737	962,798	583,100	60.6	54.9	39.4	22.3
4,711	15,891	94,183	21,907	27,485	31,648	13,144	80,444	486,574	60,983	377,104	25,450	6.7	9.0	93.3	18.8
4,955	18,504	76,011	19,142	21,356	22,499	13,014	103,841	519,933	78,809	420,455	86,197	20.5	4.4	79.5	20.8
5,583	14,728	105,822	23,485	37,154	40,536	4,648	97,366	715,385	56,648	417,778	-7,429	-1.8	-58.7	101.8	17.4
4,748	16,669	102,456	24,727	37,411	22,699	17,619	78,648	485,997	63,615	448,043	35,303	7.9	1.1	92.1	16.8
5,329	15,631	79,470	16,543	36,535	19,101	7,290	125,985	416,323	58,760	343,406	16,024	4.7	-2.0	95.3	22.6
4,050	24,784	105,815	22,420	54,864	20,056	8,475	147,171	787,587	68,656	744,829	412,116	55.3	49.5	44.7	22.5
5,649	33,888	111,606	20,646	50,969	26,455	13,537	118,701	658,734	92,889	594,379	209,642	35.3	25.8	64.7	20.3
4,833	37,165	88,202	26,621	29,448	22,357	9,776	92,545	615,754	91,079	537,344	180,911	33.7	35.6	66.3	21.4
6,121	26,899	89,436	19,373	32,301	32,317	5,444	82,142	449,561	74,846	380,130	41,804	11.0	2.7	89.0	21.2
6,036	21,368	130,229	22,684	47,521	24,621	35,403	87,497	581,462	65,324	501,686	127,359	25.4	27.1	74.6	20.9
5,276	18,966	89,920	17,244	35,886	20,313	16,476	74,713	430,195	66,181	406,165	93,810	23.1	15.8	76.9	22.6
6,401	16,037	124,792	19,396	57,738	38,882	8,776	137,136	909,045	78,375	899,114	483,485	53.8	46.1	46.2	21.3
1.5	5.2	27.5	6.0	9.5	9.1	3.1	--	--	--	--	--	--	--	--	--
1.3	5.2	28.4	7.9	10.2	8.2	2.1	--	--	--	--	--	--	--	--	--
1.2	4.8	32.7	7.1	14.8	7.2	3.5	--	--	--	--	--	--	--	--	--
1.3	4.8	32.0	6.2	14.2	9.1	2.5	--	--	--	--	--	--	--	--	--
1.5	5.0	28.8	6.1	10.2	6.7	5.7	--	--	--	--	--	--	--	--	--
1.5	6.0	27.4	5.8	10.7	7.4	3.5	--	--	--	--	--	--	--	--	--
12.9	9.0	-13.0	-23.1	-8.1	7.8	-41.3	-5.5	3.4	2.5	5.1	36.4	--	--	--	--
-3.8	7.6	11.7	43.1	17.3	-2.2	-25.4	0.3	5.3	-6.0	4.7	-2.0	--	--	--	--
-9.8	-8.6	13.5	-10.5	42.8	-12.7	61.9	-3.2	-15.8	12.8	-5.1	-12.4	--	--	--	--
2.3	-1.1	-3.8	-14.3	-6.2	23.7	-29.6	-4.0	4.4	-13.6	-4.8	-11.1	--	--	--	--
13.9	1.2	-12.9	-4.4	-30.0	-29.3	123.4	-2.5	-2.7	-16.0	-3.2	-3.6	--	--	--	--
-5.0	15.1	-7.3	-8.0	1.9	7.6	-40.2	2.0	-2.6	8.8	-3.5	-5.4	--	--	--	--
11.7	8.8	--	-23.6	--	6.9	--	--	--	--	4.3	--	--	--	--	--
-4.2	8.8	--	41.3	--	-1.6	--	--	--	--	5.3	--	--	--	--	--
-10.1	-7.5	--	-10.9	--	-12.1	--	--	--	--	-4.4	--	--	--	--	--
2.1	-1.0	--	-14.7	--	23.9	--	--	--	--	-4.6	--	--	--	--	--
13.8	2.5	--	-4.5	--	-28.7	--	--	--	--	-2.4	--	--	--	--	--
-5.2	16.5	--	-9.2	--	7.5	--	--	--	--	-3.6	--	--	--	--	--

(全国全世帯)

第3表 全国の1世帯当たり年平均1か月間の支出(全世帯)

項 目	世 帯 人 員	有 業 人 員	世 帯 主 の 年 齢	消 費 支 出	食										
					料 類	穀 類	魚 介 類	肉 類	乳 卵 類	野 菜 ・ 海 藻	果 物	油 脂 ・ 調 味 料	菓 子 類	調 理 食 品	飲 料
<b>実数(円)</b>															
平成10年平均	3.31	1.52	52.1	328,186	78,156	7,921	9,435	6,951	3,858	10,429	3,191	3,261	5,057	7,968	3,408
平成11年	3.30	1.49	52.1	323,008	76,590	7,715	8,987	6,772	3,880	9,642	3,214	3,239	5,002	8,015	3,594
平成12年	3.24	1.47	52.7	317,133	73,844	7,319	8,594	6,496	3,714	9,048	3,074	3,189	4,843	7,963	3,515
平成13年	3.22	1.46	53.4	308,692	71,534	7,002	8,246	6,046	3,522	8,852	3,038	3,089	4,779	8,069	3,493
平成14年	3.19	1.41	53.7	306,129	71,286	6,928	8,077	6,021	3,594	8,774	2,959	3,096	4,840	8,039	3,513
平成15年	3.21	1.41	53.8	302,623	70,260	7,029	7,654	5,992	3,500	8,677	2,754	3,096	4,843	8,121	3,492
平成14年1月	3.22	1.44	53.5	305,188	65,899	6,004	7,689	5,566	3,164	7,713	2,538	2,816	4,604	7,606	2,823
2月	3.21	1.43	53.6	274,978	64,041	6,318	7,496	5,360	3,248	7,652	2,784	2,864	4,907	7,200	2,818
3月	3.21	1.42	53.7	329,946	71,800	7,033	8,321	5,887	3,618	8,274	2,891	3,034	5,430	7,917	3,331
4月	3.19	1.43	53.7	320,068	68,908	6,845	7,944	5,869	3,555	8,506	2,657	3,010	4,817	7,698	3,486
5月	3.18	1.41	53.7	292,183	72,912	6,915	8,025	6,104	3,743	9,412	2,739	3,175	5,038	7,763	3,917
6月	3.18	1.40	53.7	290,155	70,162	6,881	7,450	5,894	3,667	9,210	3,015	3,224	4,594	7,439	3,729
7月	3.18	1.40	53.7	316,444	70,717	6,646	7,151	5,784	3,721	8,594	3,173	3,037	4,590	8,023	4,267
8月	3.18	1.41	53.9	299,479	74,033	6,547	7,693	6,077	3,756	8,830	3,520	2,945	4,936	8,233	4,291
9月	3.18	1.41	53.8	296,109	70,074	7,050	7,486	5,937	3,722	9,114	3,289	2,955	4,453	7,693	3,701
10月	3.17	1.39	53.8	303,989	70,239	7,697	7,586	6,147	3,682	9,113	3,147	3,142	4,401	7,923	3,355
11月	3.18	1.40	53.8	288,448	68,652	6,844	7,771	6,065	3,488	8,768	2,581	3,227	4,333	7,748	2,974
12月	3.19	1.41	53.8	356,562	87,989	8,359	12,314	7,558	3,761	10,097	3,175	3,726	5,981	11,227	3,465
平成15年1月	3.22	1.41	53.7	298,980	64,695	5,726	7,210	5,677	3,255	8,008	2,450	2,773	4,421	7,541	2,877
2月	3.22	1.41	53.7	271,326	63,624	6,110	7,131	5,566	3,308	8,160	2,622	2,818	4,808	7,273	2,835
3月	3.24	1.42	53.7	321,333	71,469	6,982	8,078	6,023	3,655	8,897	2,753	3,137	5,412	8,033	3,344
4月	3.23	1.42	53.9	316,109	68,293	6,818	7,511	5,797	3,542	9,001	2,561	2,969	4,760	7,699	3,364
5月	3.23	1.42	53.9	288,840	71,509	6,827	7,649	6,130	3,633	9,502	2,646	3,144	5,026	7,790	3,906
6月	3.22	1.41	53.7	293,236	69,041	6,703	7,144	5,826	3,603	9,187	2,835	3,242	4,605	7,514	3,764
7月	3.20	1.41	53.8	303,296	70,211	6,874	7,045	5,846	3,546	8,556	2,840	3,144	4,651	8,421	3,829
8月	3.19	1.40	53.8	301,345	72,285	6,607	7,212	5,994	3,541	8,475	3,168	2,952	4,966	8,393	4,140
9月	3.19	1.40	53.9	290,322	68,066	6,935	6,899	5,806	3,479	8,724	2,944	2,892	4,512	7,825	3,811
10月	3.20	1.41	53.6	301,404	70,340	8,575	7,190	6,007	3,519	8,672	2,844	3,185	4,551	8,141	3,426
11月	3.18	1.41	53.9	288,696	67,675	7,264	7,149	5,928	3,333	7,713	2,454	3,215	4,431	7,903	3,134
12月	3.19	1.41	53.9	356,586	85,907	8,928	11,632	7,303	3,581	9,235	2,928	3,681	5,966	10,922	3,473
<b>構成比(%)</b>															
平成10年平均	--	--	--	100.0	23.8	2.4	2.9	2.1	1.2	3.2	1.0	1.0	1.5	2.4	1.0
平成11年	--	--	--	100.0	23.7	2.4	2.8	2.1	1.2	3.0	1.0	1.0	1.5	2.5	1.1
平成12年	--	--	--	100.0	23.3	2.3	2.7	2.0	1.2	2.9	1.0	1.0	1.5	2.5	1.1
平成13年	--	--	--	100.0	23.2	2.3	2.7	2.0	1.1	2.9	1.0	1.0	1.5	2.6	1.1
平成14年	--	--	--	100.0	23.3	2.3	2.6	2.0	1.2	2.9	1.0	1.0	1.6	2.6	1.1
平成15年	--	--	--	100.0	23.2	2.3	2.5	2.0	1.2	2.9	0.9	1.0	1.6	2.7	1.2
<b>対前年名目増加率(%)</b>															
平成10年平均	--	--	--	-1.5	-0.2	-2.3	-2.1	-2.7	-1.6	5.7	-0.3	0.7	-0.9	1.8	2.6
平成11年	--	--	--	-1.6	-2.0	-2.6	-4.7	-2.6	0.6	-7.5	0.7	-0.7	-1.1	0.6	5.5
平成12年	--	--	--	-1.8	-3.6	-5.1	-4.4	-4.1	-4.3	-6.2	-4.4	-1.5	-3.2	-0.6	-2.2
平成13年	--	--	--	-2.7	-3.1	-4.3	-4.0	-6.9	-5.2	-2.2	-1.2	-3.1	-1.3	1.3	-0.6
平成14年	--	--	--	-0.8	-0.3	-1.1	-2.0	-0.4	2.0	-0.9	-2.6	0.2	1.3	-0.4	0.6
平成15年	--	--	--	-1.1	-1.4	1.5	-5.2	-0.5	-2.6	-1.1	-6.9	0.0	0.1	1.0	-0.6
<b>対前年実質増加率(%)</b>															
平成10年平均	--	--	--	-2.2	-1.6	-0.4	-3.4	-3.6	-0.1	-4.3	-0.6	1.0	-1.5	1.0	0.3
平成11年	--	--	--	-1.2	-1.5	-3.2	-4.4	-1.8	-0.7	0.2	-2.2	-0.3	-2.6	0.7	4.1
平成12年	--	--	--	-0.9	-1.7	-3.1	-2.3	-2.7	-3.6	-0.1	3.4	0.0	-3.4	0.2	-2.0
平成13年	--	--	--	-1.8	-2.5	-2.5	-3.4	-6.6	-3.6	-4.1	-0.3	-1.8	0.0	2.4	1.1
平成14年	--	--	--	0.3	0.5	-0.2	-1.6	-1.0	2.3	1.0	0.8	1.7	3.6	0.0	2.2
平成15年	--	--	--	-0.8	-1.2	0.1	-3.4	-1.3	-1.6	-3.1	-7.4	2.4	0.4	1.6	2.1

注 表示した数値は、その1桁下位を四捨五入しているため、内訳の合計は必ずしも計に一致しない。



## (全国全世帯)

酒類	外食	住居			光熱水道	電気				家具・家事用品	家庭用耐久財	室内装備・装飾品	寝具類	家事雑貨	家事用消耗品	家事サービス
		代	設備修繕・維持	賃地		電気	ガス	他の光熱	上下水道料							
3,833	12,844	20,392	12,282	8,110	21,029	9,267	5,992	1,136	4,634	11,861	3,996	1,197	944	2,394	2,191	1,139
3,727	12,802	21,041	12,578	8,463	20,873	9,245	5,873	1,100	4,655	11,662	3,951	1,204	868	2,370	2,207	1,061
3,642	12,448	20,787	11,962	8,825	21,477	9,555	5,920	1,220	4,781	11,018	3,604	1,078	887	2,296	2,150	1,002
3,474	11,924	20,018	11,366	8,652	21,367	9,293	5,908	1,348	4,819	11,151	3,932	1,037	859	2,223	2,093	1,008
3,436	12,008	20,256	11,210	9,046	21,014	9,274	5,744	1,131	4,866	10,512	3,418	1,057	769	2,218	2,094	956
3,360	11,743	20,237	11,424	8,814	20,900	9,021	5,819	1,180	4,879	10,292	3,325	974	803	2,103	2,168	918
2,660	12,715	15,693	11,304	4,389	25,977	11,591	7,245	2,274	4,867	9,295	3,204	874	746	2,142	1,576	752
2,859	10,534	17,692	11,215	6,477	25,723	11,212	7,505	2,271	4,734	8,256	2,708	659	648	1,732	1,631	878
3,391	12,672	18,087	10,901	7,186	23,360	9,925	7,169	1,550	4,717	10,029	3,142	943	890	2,223	2,051	780
3,300	11,222	20,040	11,534	8,506	21,061	8,862	6,574	849	4,776	9,448	2,705	909	677	2,217	1,957	983
3,554	12,526	20,311	11,713	8,597	19,476	8,257	6,074	553	4,592	9,814	2,972	845	727	2,171	2,231	868
3,795	11,262	21,980	10,888	11,092	18,012	7,545	5,447	356	4,664	11,282	3,674	1,278	677	2,285	2,380	988
3,610	12,122	24,571	11,528	13,043	17,937	7,770	4,830	285	5,053	12,503	5,017	1,040	685	2,155	2,398	1,208
3,695	13,509	19,671	10,775	8,897	20,012	10,665	4,280	246	4,821	10,544	3,913	797	464	2,132	2,228	1,010
3,305	11,369	20,174	10,574	9,601	20,103	10,420	4,050	254	5,379	9,290	2,391	1,038	758	2,078	2,169	855
3,232	10,814	22,195	10,702	11,493	18,080	8,023	4,358	617	5,083	10,366	3,201	1,191	790	2,134	2,067	982
3,277	11,576	17,309	10,930	6,379	19,636	8,013	5,204	1,702	4,717	11,081	3,616	1,400	1,039	2,145	1,904	976
4,553	13,774	25,348	12,452	12,896	22,791	9,002	6,190	2,611	4,988	14,236	4,479	1,716	1,120	3,197	2,536	1,187
2,325	12,432	16,091	11,237	4,854	26,067	11,379	7,289	2,558	4,842	8,735	2,794	746	732	1,978	1,625	860
2,765	10,228	16,412	11,395	5,016	25,695	10,947	7,533	2,408	4,806	8,195	2,429	698	758	1,794	1,787	729
3,177	11,977	16,817	11,245	5,572	24,435	10,160	7,201	2,240	4,834	10,039	3,148	976	994	2,006	2,072	844
3,613	10,658	20,478	11,571	8,907	21,941	9,278	6,876	1,119	4,668	8,545	2,398	667	582	1,975	2,078	845
3,244	12,012	20,582	11,036	9,546	19,636	8,302	6,219	625	4,490	9,269	2,541	997	560	1,952	2,331	887
3,595	11,026	23,988	11,599	12,388	18,322	7,350	5,529	356	5,087	10,656	3,766	886	653	1,996	2,498	857
3,506	11,954	19,220	11,574	7,646	17,556	7,519	4,908	328	4,802	12,544	4,844	1,043	822	2,255	2,464	1,116
3,642	13,196	22,336	10,860	11,476	18,377	8,688	4,596	228	4,864	11,156	4,056	845	966	2,049	2,270	970
3,266	10,973	20,465	11,363	9,102	19,319	9,592	4,300	325	5,101	9,303	2,651	1,099	521	1,889	2,148	995
3,241	10,989	21,947	11,449	10,498	18,896	8,632	4,512	645	5,107	9,617	2,185	1,243	1,007	2,047	2,127	1,008
3,338	11,814	17,469	11,009	6,460	19,024	7,880	5,079	1,122	4,942	10,813	3,971	989	903	2,159	1,968	823
4,603	13,655	27,044	12,746	14,298	21,527	8,531	5,789	2,207	5,001	14,628	5,112	1,502	1,139	3,142	2,646	1,087
1.2	3.9	6.2	3.7	2.5	6.4	2.8	1.8	0.3	1.4	3.6	1.2	0.4	0.3	0.7	0.7	0.3
1.2	4.0	6.5	3.9	2.6	6.5	2.9	1.8	0.3	1.4	3.6	1.2	0.4	0.3	0.7	0.7	0.3
1.1	3.9	6.6	3.8	2.8	6.8	3.0	1.9	0.4	1.5	3.5	1.1	0.3	0.3	0.7	0.7	0.3
1.1	3.9	6.5	3.7	2.8	6.9	3.0	1.9	0.4	1.6	3.6	1.3	0.3	0.3	0.7	0.7	0.3
1.1	3.9	6.6	3.7	3.0	6.9	3.0	1.9	0.4	1.6	3.4	1.1	0.3	0.3	0.7	0.7	0.3
1.1	3.9	6.7	3.8	2.9	6.9	3.0	1.9	0.4	1.6	3.4	1.1	0.3	0.3	0.7	0.7	0.3
0.4	-2.2	-8.6	-7.3	-10.5	-0.2	-0.9	-0.1	-12.1	4.7	-2.2	-3.4	-8.0	3.2	-4.7	0.0	6.0
-2.8	-0.3	3.2	2.4	4.4	-0.7	-0.2	-2.0	-3.2	0.5	-1.7	-1.1	0.6	-8.1	-1.0	0.7	-6.8
-2.3	-2.8	-1.2	-4.9	4.3	2.9	3.4	0.8	10.9	2.7	-5.5	-8.8	-10.5	2.2	-3.1	-2.6	-5.6
-4.6	-4.2	-3.7	-5.0	-2.0	-0.5	-2.7	-0.2	10.5	0.8	1.2	9.1	-3.8	-3.2	-3.2	-2.7	0.6
-1.1	0.7	1.2	-1.4	4.6	-1.7	-0.2	-2.8	-16.1	1.0	-5.7	-13.1	1.9	-10.5	-0.2	0.0	-5.2
-2.2	-2.2	-0.1	1.9	-2.6	-0.5	-2.7	1.3	4.3	0.3	-2.1	-2.7	-7.9	4.4	-5.2	3.5	-4.0
0.8	-3.0	-8.7	-7.2	-10.9	1.3	3.1	-0.4	-4.0	1.7	-0.7	0.5	-6.9	4.6	-5.0	1.9	3.6
-2.8	-0.6	3.7	2.7	5.2	0.9	1.8	-0.3	3.5	-0.8	-0.5	1.4	1.5	-7.7	-0.1	1.9	-7.6
-1.7	-1.8	-0.8	-4.8	5.2	1.3	2.8	-0.7	2.8	1.0	-2.6	-2.4	-9.0	3.9	-1.3	-1.2	-6.3
-3.9	-3.6	-3.2	-4.9	-1.2	-1.1	-1.3	-2.1	3.8	-1.0	5.0	18.1	-2.7	0.5	-2.3	0.5	0.2
-0.2	0.4	1.7	-1.1	5.7	-0.5	2.0	-2.1	-10.4	-0.5	-2.2	-5.9	4.6	-7.5	1.4	2.9	-5.9
-1.4	-2.1	0.5	2.2	-1.7	0.0	-0.6	1.3	-0.8	-0.3	0.9	5.3	-4.7	6.9	-3.9	2.8	-4.3

第3表 全国の1世帯当たり年平均1か月間の支出(全世帯)(続き)

項 目	被 服 及 び 履 物	被服								履 物	被 服 関 連 サ ー ビ ス	保 健 医 療				交 通 ・ 通 信	
		和 服	洋 服	シ ャ ツ ・ セ ー タ ー 類	下 着 類	生 地 ・ 糸 類	他 の 被 服	履 物 類	保 健 医 療			医 薬 品	健 康 保 持 用 摂 取 品	保 健 医 療 用 品 ・ 器 具	保 健 医 療 サ ー ビ ス	交 通 ・ 通 信	交 通
実数(円)																	
平成10年平均	18,013	764	7,064	3,617	1,605	364	1,286	1,868	1,445	11,182	1,896	623	2,292	6,371	34,950	7,223	
平成11年	17,565	697	6,916	3,533	1,555	365	1,237	1,863	1,399	11,367	1,964	682	2,385	6,336	34,403	7,082	
平成12年	16,188	669	6,284	3,281	1,480	289	1,178	1,752	1,255	11,323	1,945	688	2,366	6,324	36,208	7,017	
平成13年	15,170	600	5,971	3,047	1,348	270	1,139	1,671	1,124	11,549	1,941	956	2,152	6,500	36,420	6,703	
平成14年	14,565	429	5,704	2,969	1,337	236	1,066	1,696	1,127	11,590	2,001	880	2,064	6,645	36,469	6,534	
平成15年	13,967	520	5,478	2,889	1,272	212	1,018	1,545	1,034	12,339	1,948	1,096	2,217	7,079	37,505	6,475	
平成14年1月	15,875	473	6,856	2,986	1,425	233	1,309	1,648	947	11,400	1,853	834	2,179	6,534	35,324	6,610	
2月	11,280	332	4,997	2,083	947	266	843	1,103	709	11,228	1,941	910	1,671	6,705	32,376	5,212	
3月	16,967	398	7,740	3,063	1,105	303	1,041	2,068	1,248	13,036	2,137	916	2,402	7,581	42,266	7,053	
4月	15,728	332	5,804	3,343	1,254	245	1,112	1,941	1,697	10,995	1,842	864	1,875	6,414	36,475	7,880	
5月	14,052	125	4,766	3,212	1,349	326	1,001	1,685	1,588	11,175	1,963	915	1,868	6,430	33,616	6,126	
6月	15,903	1,029	5,421	3,585	1,456	204	1,082	1,906	1,219	11,323	1,933	1,023	2,168	6,199	34,937	5,385	
7月	15,144	435	5,386	3,666	1,587	223	945	1,892	1,010	11,699	2,189	875	2,014	6,622	39,944	6,770	
8月	10,436	319	3,419	2,555	1,120	148	673	1,395	807	10,952	1,974	794	2,019	6,164	34,861	8,351	
9月	11,761	416	4,292	2,503	1,002	170	777	1,730	872	10,265	1,882	760	1,907	5,716	37,458	6,781	
10月	15,035	349	5,990	2,996	1,388	279	1,102	1,614	1,317	11,721	2,055	917	2,242	6,507	36,439	6,584	
11月	16,046	451	7,102	2,709	1,556	235	1,394	1,524	1,076	11,656	1,966	809	1,955	6,926	35,647	5,868	
12月	16,548	494	6,680	2,921	1,856	206	1,517	1,843	1,030	13,632	2,281	949	2,465	7,937	38,289	5,781	
平成15年1月	15,570	940	6,862	2,858	1,280	274	1,243	1,332	780	12,004	1,861	808	2,361	6,973	34,328	6,476	
2月	11,293	847	4,876	1,893	1,001	195	834	1,033	613	11,477	1,795	1,011	1,924	6,748	34,263	5,622	
3月	16,109	699	7,370	2,792	1,095	285	987	1,921	959	12,559	1,898	1,041	2,364	7,256	41,536	6,859	
4月	14,367	133	5,729	2,939	1,138	163	988	1,741	1,537	11,942	1,680	1,102	2,113	7,046	41,053	7,046	
5月	13,855	122	5,109	3,295	1,183	195	1,014	1,457	1,480	11,997	1,900	986	2,379	6,732	32,375	6,040	
6月	14,058	290	4,791	3,427	1,454	188	985	1,779	1,144	12,470	2,006	1,315	2,186	6,962	37,477	5,216	
7月	14,150	902	4,828	3,444	1,450	153	825	1,640	908	13,177	2,118	1,239	2,479	7,342	40,574	6,625	
8月	10,202	440	3,379	2,476	1,099	179	647	1,279	704	11,767	1,928	1,045	2,189	6,604	37,778	8,403	
9月	10,933	346	3,901	2,417	1,087	142	821	1,475	743	12,858	1,929	990	2,365	7,574	37,135	6,564	
10月	15,214	563	5,861	3,096	1,366	284	1,142	1,698	1,205	12,068	2,083	1,381	1,978	6,626	37,380	6,789	
11月	14,724	314	6,117	2,863	1,391	259	1,208	1,508	1,064	11,897	1,884	958	1,933	7,122	38,492	5,922	
12月	17,128	641	6,909	3,167	1,715	226	1,526	1,678	1,266	13,855	2,294	1,271	2,328	7,961	37,668	6,142	
構成比(%)																	
平成10年平均	5.5	0.2	2.2	1.1	0.5	0.1	0.4	0.6	0.4	3.4	0.6	0.2	0.7	1.9	10.6	2.2	
平成11年	5.4	0.2	2.1	1.1	0.5	0.1	0.4	0.6	0.4	3.5	0.6	0.2	0.7	2.0	10.7	2.2	
平成12年	5.1	0.2	2.0	1.0	0.5	0.1	0.4	0.6	0.4	3.6	0.6	0.2	0.7	2.0	11.4	2.2	
平成13年	4.9	0.2	1.9	1.0	0.4	0.1	0.4	0.5	0.4	3.7	0.6	0.3	0.7	2.1	11.8	2.2	
平成14年	4.8	0.1	1.9	1.0	0.4	0.1	0.3	0.6	0.4	3.8	0.7	0.3	0.7	2.2	11.9	2.1	
平成15年	4.6	0.2	1.8	1.0	0.4	0.1	0.3	0.5	0.3	4.1	0.6	0.4	0.7	2.3	12.4	2.1	
対前年名目増加率(%)																	
平成10年平均	-6.8	-13.2	-8.8	-2.9	-2.9	-10.8	-4.2	-8.3	-6.5	3.8	1.8	7.6	1.5	4.9	0.6	-3.4	
平成11年	-2.5	-8.8	-2.1	-2.3	-3.1	0.3	-3.8	-0.3	-3.2	1.7	3.6	9.5	4.1	-0.5	-1.6	-2.0	
平成12年	-7.8	-4.0	-9.1	-7.1	-4.8	-20.8	-4.8	-6.0	-10.3	-0.4	-1.0	0.9	-0.8	-0.2	5.2	-0.9	
平成13年	-6.3	-10.3	-5.0	-7.1	-8.9	-6.6	-3.3	-4.6	-10.4	2.0	-0.2	39.0	-9.0	2.8	0.6	-4.5	
平成14年	-4.0	-28.5	-4.5	-2.6	-0.8	-12.6	-6.4	1.5	0.3	0.4	3.1	-7.9	-4.1	2.2	0.1	-2.5	
平成15年	-4.1	21.2	-4.0	-2.7	-4.9	-10.2	-4.5	-8.9	-8.3	6.5	-2.6	24.5	7.4	6.5	2.8	-0.9	
対前年実質増加率(%)																	
平成10年平均	-8.1	-13.5	-10.4	-4.0	-3.9	-11.3	-5.2	-9.3	-7.1	-3.1	1.8	--	2.6	-8.5	2.2	-4.2	
平成11年	-2.3	-8.7	-2.0	-1.7	-4.0	0.8	-3.3	-0.3	-3.0	2.4	3.7	--	5.5	0.4	-1.4	-2.2	
平成12年	-6.8	-3.6	-7.4	-5.7	-6.2	-20.3	-3.8	-5.5	-10.2	0.4	-0.8	--	1.7	0.3	4.9	-1.0	
平成13年	-4.2	-7.1	-2.1	-4.0	-8.4	-5.2	-3.5	-3.5	-10.3	1.3	0.6	--	-6.8	0.0	1.5	-4.8	
平成14年	-1.8	-25.1	-1.3	0.7	-0.1	-9.5	-6.8	2.5	0.5	1.6	4.0	--	-0.7	2.8	0.7	-2.3	
平成15年	-2.2	23.9	-1.4	0.3	-4.7	-7.9	-4.7	-8.1	-8.1	3.0	-2.0	--	10.4	-1.1	2.7	-1.1	

自動車等関係費	通信	教				教養娯楽	教				その他の消費支出	諸費	こづかい	交際費	仕送り金	エンゲル係数 <sup>(%)</sup>
		授業料等	学習参考教科書・教材	補習教育	補習教育		教養娯楽用耐久財	教養娯楽用品	書籍・他の印刷物	教養娯楽サービス						
19,425	8,302	14,643	10,953	427	3,262	32,434	2,991	7,019	4,655	17,769	85,527	20,373	23,966	31,328	9,860	23.8
18,390	8,930	13,539	9,814	427	3,298	33,378	3,492	7,179	4,618	18,089	82,589	20,288	22,876	30,845	8,580	23.7
19,675	9,516	13,860	10,380	359	3,121	32,126	3,479	6,867	4,522	17,257	80,302	19,595	21,736	29,745	9,225	23.3
19,747	9,970	12,765	9,686	320	2,758	31,418	3,397	6,734	4,449	16,838	77,300	19,349	20,131	29,412	8,408	23.2
19,457	10,479	12,795	9,787	331	2,677	31,000	3,151	6,556	4,674	16,619	76,644	20,806	19,014	28,857	7,967	23.3
19,852	11,178	13,303	10,296	309	2,698	30,234	2,874	6,420	4,587	16,354	73,586	20,044	18,313	27,699	7,531	23.2
18,075	10,639	11,645	8,986	329	2,330	29,377	3,583	6,218	4,420	15,156	84,702	19,466	19,756	39,861	5,619	21.6
17,625	9,539	12,731	10,377	181	2,173	27,011	3,177	4,842	4,510	14,482	64,640	18,580	17,101	22,033	6,926	23.3
25,930	9,283	14,854	10,975	966	2,912	31,993	4,022	7,056	4,955	15,961	87,554	22,151	19,513	32,896	12,995	21.8
17,847	10,749	23,877	19,701	835	3,340	32,327	3,200	7,624	4,803	16,700	81,209	19,235	17,931	28,013	16,030	21.5
17,415	10,075	11,375	8,800	295	2,280	30,920	2,295	6,922	4,725	16,978	68,533	19,639	17,594	25,828	5,471	25.0
20,002	9,551	8,678	6,120	168	2,390	28,366	2,611	6,237	4,502	15,016	69,512	19,994	19,930	23,884	5,704	24.2
22,107	11,067	10,303	7,000	218	3,085	33,159	2,679	6,056	4,653	19,770	80,468	23,906	20,195	30,036	6,331	22.3
16,814	9,695	8,183	5,494	119	2,570	33,248	2,493	6,109	4,572	20,073	77,539	19,771	18,953	33,333	5,482	24.7
19,539	11,138	14,017	11,003	216	2,798	28,845	3,282	5,658	4,474	15,430	74,122	23,816	17,362	23,225	9,718	23.7
19,566	10,289	16,313	13,398	279	2,636	31,190	2,929	6,107	4,702	17,451	72,413	21,542	18,024	22,896	9,951	23.1
18,218	11,561	10,933	8,201	163	2,569	29,405	3,449	5,930	4,591	15,434	68,084	19,843	17,084	25,614	5,543	23.8
20,349	12,158	10,629	7,386	202	3,041	36,153	4,089	9,909	5,183	16,973	90,947	21,723	24,730	38,662	5,832	24.7
16,362	11,490	12,278	9,431	198	2,649	27,752	3,086	5,541	4,333	14,792	81,462	17,875	18,449	39,454	5,684	21.6
18,210	10,431	12,434	9,696	246	2,492	26,709	2,609	4,932	4,405	14,764	61,223	17,537	16,322	21,885	5,480	23.4
23,967	10,710	15,430	11,113	1,029	3,288	30,203	2,789	6,480	4,914	16,020	82,735	22,670	18,281	31,410	10,375	22.2
23,448	10,559	25,643	21,420	932	3,292	30,358	2,947	7,110	4,514	15,786	73,488	18,951	17,499	24,058	12,980	21.6
16,579	9,757	11,519	9,012	248	2,260	29,739	2,291	6,985	4,556	15,907	68,359	19,938	17,409	25,063	5,948	24.8
20,527	11,734	9,513	6,984	138	2,390	28,901	2,678	6,092	4,507	15,624	68,811	20,455	19,944	22,391	6,021	23.5
23,033	10,916	10,086	7,139	213	2,734	32,231	3,379	6,016	4,555	18,281	73,547	19,050	19,385	29,356	5,757	23.1
19,133	10,242	7,868	5,187	131	2,551	33,377	2,651	6,266	4,426	20,034	76,199	20,620	18,943	30,876	5,760	24.0
18,743	11,828	16,565	13,669	165	2,732	27,541	2,533	5,566	4,474	14,968	68,138	19,848	15,765	21,463	11,062	23.4
19,358	11,234	17,942	15,262	135	2,544	30,372	2,784	6,167	4,583	16,838	67,628	18,890	17,315	22,818	8,605	23.3
20,383	12,187	10,130	7,633	122	2,376	29,176	2,491	6,148	4,615	15,922	69,295	21,209	16,795	25,393	5,898	23.4
18,482	13,045	10,229	7,008	148	3,073	36,450	4,249	9,735	5,158	17,308	92,150	23,480	23,650	38,223	6,797	24.1
5.9	2.5	4.5	3.3	0.1	1.0	9.9	0.9	2.1	1.4	5.4	26.1	6.2	7.3	9.5	3.0	--
5.7	2.8	4.2	3.0	0.1	1.0	10.3	1.1	2.2	1.4	5.6	25.6	6.3	7.1	9.5	2.7	--
6.2	3.0	4.4	3.3	0.1	1.0	10.1	1.1	2.2	1.4	5.4	25.3	6.2	6.9	9.4	2.9	--
6.4	3.2	4.1	3.1	0.1	0.9	10.2	1.1	2.2	1.4	5.5	25.0	6.3	6.5	9.5	2.7	--
6.4	3.4	4.2	3.2	0.1	0.9	10.1	1.0	2.1	1.5	5.4	25.0	6.8	6.2	9.4	2.6	--
6.6	3.7	4.4	3.4	0.1	0.9	10.0	0.9	2.1	1.5	5.4	24.3	6.6	6.1	9.2	2.5	--
1.9	1.3	-4.0	-2.8	-4.7	-7.7	-1.2	-6.0	-0.1	0.0	-1.1	-1.2	6.8	-6.9	-4.5	10.2	--
-5.3	7.6	-7.5	-10.4	0.0	1.1	2.9	16.8	2.3	-0.8	1.8	-3.4	-0.4	-4.5	-1.5	-13.0	--
7.0	6.6	2.4	5.8	-15.9	-5.4	-3.8	-0.4	-4.3	-2.1	-4.6	-2.8	-3.4	-5.0	-3.6	7.5	--
0.4	4.8	-7.9	-6.7	-10.9	-11.6	-2.2	-2.4	-1.9	-1.6	-2.4	-3.7	-1.3	-7.4	-1.1	-8.9	--
-1.5	5.1	0.2	1.0	3.4	-2.9	-1.3	-7.2	-2.6	5.1	-1.3	-0.8	7.5	-5.5	-1.9	-5.2	--
2.0	6.7	4.0	5.2	-6.6	0.8	-2.5	-8.8	-2.1	-1.9	-1.6	-4.0	-3.7	-3.7	-4.0	-5.5	--
4.8	3.5	-5.8	-4.7	-6.4	-9.2	-1.3	-3.5	-0.5	-1.1	-1.3	--	6.1	--	-5.2	--	--
-4.9	7.8	-8.8	-12.0	-0.4	0.5	3.7	20.8	3.2	-1.1	2.5	--	-1.4	--	-1.1	--	--
5.3	9.8	1.3	4.2	-16.2	-5.8	-2.9	6.5	-3.2	-2.3	-4.2	--	-3.0	--	-2.7	--	--
-0.4	11.6	-8.9	-7.8	-12.3	-12.0	0.8	24.0	-0.8	-1.8	-1.4	--	-1.1	--	-0.2	--	--
-1.1	6.7	-0.8	-0.1	2.3	-4.1	0.9	9.4	-0.6	5.0	-0.4	--	7.3	--	-0.8	--	--
2.0	6.8	3.4	4.3	-6.2	1.1	-1.0	5.8	-0.1	-2.1	-1.6	--	-4.6	--	-3.7	--	--

第4表 全国の1世帯当たり年平均1か月間の収入と支出(勤労者世帯)

項 目	世 帯 人 員	有 業 人 員	世 帯 主 の 年 齢	収 入 総 額	実 収 入									世 帯 主 の 収 配 偶 者 入	他 の 世 帯 員 収 入
					実 収 入	経 常 収 入	勤 め 先 収 入	世 帯 主 収 入	定 期 収 入	臨 時 収 入	賞 与				
<b>実 数(円)</b>															
平成10年平均	3.50	1.66	46.2	1,081,992	588,916	575,969	551,283	480,122	386,466	2,716	90,940	56,263	14,898		
平成11年	3.52	1.65	45.9	1,060,740	574,676	561,663	537,461	468,310	381,995	2,467	83,847	55,943	13,208		
平成12年	3.46	1.65	46.2	1,044,312	560,954	550,088	526,331	460,436	379,700	2,363	78,374	53,645	12,250		
平成13年	3.47	1.66	46.3	1,040,564	551,160	540,431	514,328	449,310	371,407	2,192	75,711	52,949	12,070		
平成14年	3.46	1.64	46.4	1,011,609	538,277	526,562	504,452	438,613	366,527	2,241	69,844	55,154	10,685		
平成15年	3.49	1.63	46.3	994,333	524,542	514,164	493,643	431,520	362,837	2,060	66,623	53,155	8,968		
平成14年1月	3.48	1.64	46.5	955,176	460,331	435,549	429,110	372,682	364,613	2,165	5,904	44,844	11,583		
2月	3.48	1.63	46.5	920,667	476,171	468,211	428,978	371,911	368,713	2,490	708	46,469	10,598		
3月	3.47	1.61	46.5	1,009,875	494,375	481,724	473,688	409,049	373,339	4,231	31,479	54,232	10,407		
4月	3.45	1.64	46.3	972,023	485,954	472,998	434,399	375,066	371,289	1,708	2,069	49,241	10,093		
5月	3.47	1.63	46.2	896,301	441,284	431,364	424,446	366,494	363,818	1,736	941	48,272	9,680		
6月	3.46	1.64	46.3	1,188,157	740,440	728,029	688,028	599,383	361,867	2,447	235,069	77,523	11,122		
7月	3.47	1.63	46.4	1,094,801	583,420	573,921	566,197	496,194	366,137	2,151	127,906	58,925	11,078		
8月	3.48	1.65	46.5	951,046	486,063	478,423	444,327	383,716	364,936	2,020	16,761	51,290	9,321		
9月	3.46	1.65	46.5	881,651	437,701	429,528	422,374	365,606	362,558	1,825	1,223	47,557	9,211		
10月	3.44	1.63	46.3	929,472	472,935	461,663	427,013	370,411	367,260	2,173	978	47,511	9,092		
11月	3.44	1.63	46.4	870,585	437,724	431,323	423,845	367,277	362,177	1,689	3,411	46,599	9,968		
12月	3.45	1.63	46.4	1,469,550	942,924	926,015	891,018	785,564	371,621	2,257	411,686	89,386	16,068		
平成15年1月	3.48	1.62	46.2	907,069	436,443	420,500	414,734	362,110	357,624	1,601	2,885	43,707	8,917		
2月	3.48	1.62	46.2	894,615	454,249	447,570	412,486	361,384	358,726	1,698	961	42,391	8,711		
3月	3.51	1.64	46.4	926,781	456,083	439,621	433,255	378,886	363,666	2,006	13,215	45,334	9,036		
4月	3.51	1.65	46.4	960,594	473,191	459,310	424,539	371,350	366,473	2,674	2,203	44,028	9,161		
5月	3.51	1.65	46.3	876,798	429,663	422,886	416,955	365,596	361,794	2,346	1,456	43,336	8,023		
6月	3.49	1.63	46.2	1,181,844	726,426	717,005	681,059	597,339	363,277	1,906	232,155	74,189	9,532		
7月	3.47	1.63	46.3	1,070,378	575,142	566,546	559,492	493,880	362,311	2,267	129,302	57,369	8,242		
8月	3.48	1.62	46.3	973,310	474,041	467,592	434,082	376,928	361,966	1,829	13,133	49,981	7,173		
9月	3.47	1.62	46.5	894,622	430,427	424,175	419,286	364,486	361,280	1,795	1,410	46,911	7,889		
10月	3.48	1.62	46.3	932,786	466,543	461,044	424,460	367,693	364,939	2,358	396	48,442	8,324		
11月	3.47	1.63	46.5	852,459	436,041	428,366	423,243	367,413	363,653	1,631	2,129	47,419	8,411		
12月	3.48	1.63	46.3	1,460,738	936,252	915,356	880,129	771,179	368,333	2,614	400,232	94,758	14,193		
<b>構成比(%)</b>															
平成10年平均	--	--	--	--	100.0	97.8	93.6	81.5	65.6	0.5	15.4	9.6	2.5		
平成11年	--	--	--	--	100.0	97.7	93.5	81.5	66.5	0.4	14.6	9.7	2.3		
平成12年	--	--	--	--	100.0	98.1	93.8	82.1	67.7	0.4	14.0	9.6	2.2		
平成13年	--	--	--	--	100.0	98.1	93.3	81.5	67.4	0.4	13.7	9.6	2.2		
平成14年	--	--	--	--	100.0	97.8	93.7	81.5	68.1	0.4	13.0	10.2	2.0		
平成15年	--	--	--	--	100.0	98.0	94.1	82.3	69.2	0.4	12.7	10.1	1.7		
<b>対前年名目増加率(%)</b>															
平成10年平均	--	--	--	0.3	-1.1	-1.1	-1.3	-1.5	-0.6	-11.3	-4.8	-0.4	0.8		
平成11年	--	--	--	-2.0	-2.4	-2.5	-2.5	-2.5	-1.2	-9.2	-7.8	-0.6	-11.3		
平成12年	--	--	--	-1.5	-2.4	-2.1	-2.1	-1.7	-0.6	-4.2	-6.5	-4.1	-7.3		
平成13年	--	--	--	-0.4	-1.7	-1.8	-2.3	-2.4	-2.2	-7.2	-3.4	-1.3	-1.5		
平成14年	--	--	--	-2.8	-2.3	-2.6	-1.9	-2.4	-1.3	2.2	-7.7	4.2	-11.5		
平成15年	--	--	--	-1.7	-2.6	-2.4	-2.1	-1.6	-1.0	-8.1	-4.6	-3.6	-16.1		
<b>対前年実質増加率(%)</b>															
平成10年平均	--	--	--	--	-1.8	-1.8	-2.0	-2.2	-1.3	-11.9	-5.5	-1.1	0.1		
平成11年	--	--	--	--	-2.0	-2.1	-2.1	-2.1	-0.8	-8.8	-7.4	-0.2	-10.9		
平成12年	--	--	--	--	-1.5	-1.2	-1.2	-0.8	0.3	-3.3	-5.7	-3.2	-6.5		
平成13年	--	--	--	--	-0.8	-0.9	-1.4	-1.5	-1.3	-6.4	-2.5	-0.4	-0.6		
平成14年	--	--	--	--	-1.2	-1.5	-0.8	-1.3	-0.2	3.3	-6.7	5.4	-10.5		
平成15年	--	--	--	--	-2.3	-2.1	-1.8	-1.3	-0.7	-7.8	-4.3	-3.3	-15.8		

注 表示した数値は、その1桁下位を四捨五入しているため、内訳の合計は必ずしも計に一致しない。

## (全国・勤労)

事業 ・ 内職 収入	他 の 経 常 収 入	特 別 収 入	実 収 入 以 外 の 収 入	繰 入 金	支 出 総 額	実 支 出	消 費 支 出	食						
								食 料	穀 類	魚 介 類	肉 類	乳 卵	野 菜 ・ 海 藻	果 物
3,312	21,375	12,947	405,673	87,402	1,081,992	446,581	353,552	80,169	8,004	8,856	7,286	3,955	10,070	2,904
3,427	20,775	13,013	400,347	85,717	1,060,740	436,943	346,177	78,059	7,793	8,284	7,012	4,021	9,233	2,920
3,747	20,010	10,866	400,890	82,468	1,044,312	429,109	340,977	74,889	7,324	7,788	6,695	3,820	8,512	2,696
4,322	21,780	10,730	407,180	82,223	1,040,564	421,479	335,042	73,180	7,089	7,419	6,331	3,622	8,295	2,648
3,102	19,008	11,715	394,768	78,564	1,011,609	416,427	330,651	73,396	6,999	7,340	6,428	3,701	8,273	2,607
2,696	17,825	10,378	394,637	75,154	994,333	409,903	325,823	71,606	7,039	6,839	6,273	3,561	8,090	2,375
2,073	4,366	24,782	385,379	109,466	955,176	402,851	328,060	69,290	6,291	7,261	6,020	3,282	7,627	2,364
2,497	36,736	7,960	365,939	78,558	920,667	376,257	299,535	66,376	6,490	6,876	5,698	3,345	7,352	2,495
2,762	5,274	12,651	433,946	81,554	1,009,875	439,860	359,314	74,533	7,242	7,591	6,268	3,747	7,796	2,551
3,137	35,462	12,956	411,887	74,183	972,023	438,449	346,653	70,505	6,977	7,139	6,239	3,630	7,940	2,309
3,005	3,914	9,920	378,867	76,150	896,301	413,945	313,762	74,873	7,072	7,225	6,539	3,868	8,811	2,383
3,366	36,635	12,411	376,591	71,127	1,188,157	421,378	312,297	72,424	7,110	6,916	6,367	3,824	8,660	2,682
3,401	4,323	9,500	429,679	81,702	1,094,801	442,660	348,614	73,211	6,764	6,505	6,191	3,775	8,046	2,787
3,452	30,644	7,639	387,942	77,042	951,046	400,023	322,760	76,465	6,605	6,932	6,432	3,779	8,147	3,034
3,327	3,826	8,173	369,449	74,501	881,651	398,289	322,796	72,743	7,210	6,943	6,418	3,855	8,680	2,891
3,423	31,227	11,272	383,716	72,821	929,472	401,817	325,929	71,960	7,385	7,000	6,620	3,864	8,669	2,749
3,491	3,987	6,401	360,150	72,712	870,585	379,652	307,585	70,563	6,899	7,060	6,561	3,594	8,319	2,270
3,296	31,700	16,910	453,677	72,950	1,469,550	481,947	380,512	87,813	7,938	10,635	7,782	3,846	9,235	2,767
2,068	3,697	15,943	367,777	102,849	907,069	391,212	319,809	67,195	5,954	6,677	6,141	3,376	7,781	2,204
2,591	32,493	6,679	367,146	73,220	894,615	369,710	293,966	64,848	6,202	6,411	5,870	3,412	7,727	2,308
2,455	3,911	16,462	392,344	78,354	926,781	425,636	350,306	73,146	7,198	7,270	6,323	3,711	8,374	2,362
3,103	31,668	13,882	415,575	71,828	960,594	424,763	343,254	69,606	6,946	6,733	6,083	3,599	8,441	2,234
2,862	3,069	6,777	373,110	74,024	876,798	395,736	307,078	72,556	6,865	6,871	6,342	3,650	8,741	2,265
3,109	32,837	9,421	388,473	66,945	1,181,844	438,322	312,081	69,921	6,867	6,388	6,066	3,625	8,415	2,470
3,209	3,846	8,596	419,296	75,939	1,070,378	422,481	326,772	71,770	7,022	6,185	6,097	3,593	7,801	2,398
2,854	30,656	6,449	424,232	75,038	973,310	397,476	328,498	73,714	6,706	6,254	6,132	3,535	7,761	2,677
2,040	2,849	6,252	394,178	70,016	894,622	383,168	315,887	69,586	6,884	6,312	6,143	3,586	8,202	2,558
2,223	34,361	5,499	396,825	69,418	932,786	389,891	322,098	71,365	8,116	6,443	6,342	3,597	8,086	2,399
2,430	2,694	7,674	341,664	74,754	852,459	372,282	307,084	69,635	7,150	6,420	6,302	3,435	7,313	2,104
3,412	31,816	20,896	455,028	69,458	1,460,738	508,162	383,037	85,923	8,563	10,108	7,438	3,614	8,433	2,525
0.6	3.6	2.2	--	--	--	--	100.0	22.7	2.3	2.5	2.1	1.1	2.8	0.8
0.6	3.6	2.3	--	--	--	--	100.0	22.5	2.3	2.4	2.0	1.2	2.7	0.8
0.7	3.6	1.9	--	--	--	--	100.0	22.0	2.1	2.3	2.0	1.1	2.5	0.8
0.8	4.0	1.9	--	--	--	--	100.0	21.8	2.1	2.2	1.9	1.1	2.5	0.8
0.6	3.5	2.2	--	--	--	--	100.0	22.2	2.1	2.2	1.9	1.1	2.5	0.8
0.5	3.4	2.0	--	--	--	--	100.0	22.0	2.2	2.1	1.9	1.1	2.5	0.7
-16.7	7.5	1.5	2.9	-1.7	0.3	-2.0	-1.1	0.4	-2.0	-2.4	-0.6	-2.2	5.6	-2.1
3.5	-2.8	0.5	-1.3	-1.9	-2.0	-2.2	-2.1	-2.6	-2.6	-6.5	-3.8	1.7	-8.3	0.6
9.3	-3.7	-16.5	0.1	-3.8	-1.5	-1.8	-1.5	-4.1	-6.0	-6.0	-4.5	-5.0	-7.8	-7.7
15.3	8.8	-1.3	1.6	-0.3	-0.4	-1.8	-1.7	-2.3	-3.2	-4.7	-5.4	-5.2	-2.5	-1.8
-28.2	-12.7	9.2	-3.0	-4.5	-2.8	-1.2	-1.3	0.3	-1.3	-1.1	1.5	2.2	-0.3	-1.5
-13.1	-6.2	-11.4	0.0	-4.3	-1.7	-1.6	-1.5	-2.4	0.6	-6.8	-2.4	-3.8	-2.2	-8.9
-17.3	6.8	0.8	--	--	--	--	-1.8	-1.0	-0.1	-3.7	-1.5	-0.7	-4.4	-2.4
3.9	-2.4	0.9	--	--	--	--	-1.7	-2.1	-3.2	-6.2	-3.0	0.4	-0.7	-2.3
10.3	-2.8	-15.7	--	--	--	--	-0.6	-2.2	-4.0	-4.0	-3.1	-4.3	-1.8	-0.2
16.3	9.8	-0.4	--	--	--	--	-0.8	-1.7	-1.4	-4.1	-5.1	-3.6	-4.4	-0.9
-27.4	-11.7	10.4	--	--	--	--	-0.2	1.1	-0.4	-0.7	0.9	2.5	1.6	2.0
-12.8	-5.9	-11.1	--	--	--	--	-1.2	-2.2	-0.8	-5.0	-3.2	-2.8	-4.2	-9.4

(全国・勤労)

第4表 全国の1世帯当たり年平均1か月間の収入と支出(勤労者世帯)(続き)

項 目															
	油 脂 ・ 調 味 料	菓 子 類	調 理 食 品	飲 料	酒 類	外 食	住 居	家 賃 代	設 備 修 繕 ・ 維 持	光 熱 ・ 水 道	電 気 代	ガ ス 代	他 の 光 熱	上 下 水 道 料	家 具 ・ 家 事 用 品
<b>実数(円)</b>															
平成10年平均	3,302	5,432	8,284	3,596	3,876	14,604	22,242	15,426	6,816	20,839	8,885	6,131	1,138	4,685	12,186
平成11年	3,246	5,364	8,255	3,747	3,669	14,514	22,614	15,618	6,997	20,680	8,833	6,055	1,090	4,703	12,110
平成12年	3,185	5,195	8,217	3,686	3,611	14,159	21,674	15,424	6,250	21,124	9,063	6,073	1,194	4,793	11,208
平成13年	3,084	5,178	8,368	3,725	3,431	13,989	22,168	15,026	7,141	21,072	8,845	6,090	1,282	4,855	11,319
平成14年	3,111	5,270	8,315	3,737	3,394	14,223	21,528	14,382	7,146	20,740	8,823	5,932	1,077	4,907	10,801
平成15年	3,073	5,292	8,325	3,656	3,300	13,782	22,248	14,802	7,446	20,712	8,608	6,025	1,087	4,992	10,378
平成14年1月	2,938	5,058	8,111	3,061	2,663	14,615	17,884	14,788	3,096	25,594	11,034	7,412	2,176	4,971	9,742
2月	2,924	5,363	7,594	2,979	2,798	12,462	20,418	14,700	5,718	25,419	10,635	7,810	2,120	4,854	9,019
3月	3,068	5,853	8,325	3,608	3,281	15,203	19,422	14,413	5,009	23,219	9,536	7,454	1,557	4,672	11,217
4月	3,020	5,160	7,997	3,719	3,162	13,213	22,235	14,716	7,519	20,899	8,385	6,884	844	4,786	9,811
5月	3,141	5,456	7,967	4,097	3,512	14,802	22,199	15,222	6,977	19,259	7,695	6,371	502	4,691	10,335
6月	3,188	4,963	7,645	3,889	3,751	13,429	23,315	14,343	8,972	17,887	7,167	5,690	338	4,692	11,216
7月	2,999	4,948	8,370	4,608	3,566	14,653	24,945	14,541	10,404	17,788	7,357	4,995	317	5,119	12,691
8月	2,955	5,382	8,548	4,664	3,619	16,367	21,611	13,393	8,218	19,760	10,255	4,333	270	4,902	10,669
9月	3,007	4,829	8,021	3,986	3,318	13,584	21,254	13,946	7,308	19,767	10,005	4,102	272	5,388	9,689
10月	3,170	4,880	8,154	3,574	3,232	12,664	23,898	13,817	10,081	17,766	7,737	4,447	539	5,043	9,882
11月	3,254	4,802	8,078	3,118	3,315	13,293	17,511	13,565	3,946	19,317	7,604	5,349	1,568	4,795	10,983
12月	3,665	6,542	10,967	3,536	4,513	16,388	23,649	15,144	8,505	22,204	8,472	6,340	2,423	4,970	14,364
平成15年1月	2,890	4,902	7,819	3,105	2,382	13,964	18,027	14,307	3,721	25,368	10,737	7,348	2,419	4,863	8,872
2月	2,871	5,283	7,425	2,970	2,741	11,628	19,518	14,511	5,007	25,156	10,391	7,741	2,102	4,922	8,476
3月	3,138	5,840	8,258	3,517	3,103	14,053	19,319	14,514	4,805	24,437	9,810	7,533	2,192	4,902	10,338
4月	2,934	5,136	7,958	3,559	3,539	12,445	22,456	14,832	7,624	21,748	8,795	7,075	1,025	4,853	8,615
5月	3,103	5,382	7,970	3,970	3,140	14,258	22,499	14,335	8,164	19,447	7,847	6,495	507	4,598	8,873
6月	3,124	4,987	7,677	3,907	3,474	12,923	23,641	14,777	8,864	18,290	6,950	5,804	358	5,178	10,808
7月	3,042	5,077	8,666	3,961	3,436	14,490	20,762	15,069	5,693	17,575	7,152	5,089	324	5,010	12,653
8月	2,861	5,414	8,603	4,430	3,558	15,782	26,921	14,543	12,378	18,309	8,256	4,841	220	4,992	11,568
9月	2,917	4,930	8,014	3,997	3,186	12,859	22,109	15,119	6,991	19,059	9,236	4,398	262	5,162	9,163
10月	3,230	5,024	8,464	3,534	3,256	12,873	23,460	15,174	8,286	18,757	8,363	4,683	569	5,143	9,702
11月	3,179	4,941	8,214	3,303	3,347	13,928	20,009	14,572	5,437	18,937	7,590	5,270	1,015	5,063	11,204
12月	3,591	6,589	10,833	3,614	4,434	16,182	28,256	15,869	12,387	21,462	8,168	6,023	2,049	5,222	14,258
<b>構成比(%)</b>															
平成10年平均	0.9	1.5	2.3	1.0	1.1	4.1	6.3	4.4	1.9	5.9	2.5	1.7	0.3	1.3	3.4
平成11年	0.9	1.5	2.4	1.1	1.1	4.2	6.5	4.5	2.0	6.0	2.6	1.7	0.3	1.4	3.5
平成12年	0.9	1.5	2.4	1.1	1.1	4.2	6.4	4.5	1.8	6.2	2.7	1.8	0.4	1.4	3.3
平成13年	0.9	1.5	2.5	1.1	1.0	4.2	6.6	4.5	2.1	6.3	2.6	1.8	0.4	1.4	3.4
平成14年	0.9	1.6	2.5	1.1	1.0	4.3	6.5	4.3	2.2	6.3	2.7	1.8	0.3	1.5	3.3
平成15年	0.9	1.6	2.6	1.1	1.0	4.2	6.8	4.5	2.3	6.4	2.6	1.8	0.3	1.5	3.2
<b>対前年名目増加率(%)</b>															
平成10年平均	1.2	-0.8	2.1	3.2	0.5	0.3	-7.8	-5.2	-13.1	0.0	-0.1	-0.7	-11.6	4.4	-3.3
平成11年	-1.7	-1.3	-0.4	4.2	-5.3	-0.6	1.7	1.2	2.7	-0.8	-0.6	-1.2	-4.2	0.4	-0.6
平成12年	-1.9	-3.2	-0.5	-1.6	-1.6	-2.4	-4.2	-1.2	-10.7	2.1	2.6	0.3	9.5	1.9	-7.4
平成13年	-3.2	-0.3	1.8	1.1	-5.0	-1.2	2.3	-2.6	14.3	-0.2	-2.4	0.3	7.4	1.3	1.0
平成14年	0.9	1.8	-0.6	0.3	-1.1	1.7	-2.9	-4.3	0.1	-1.6	-0.2	-2.6	-16.0	1.1	-4.6
平成15年	-1.2	0.4	0.1	-2.2	-2.8	-3.1	3.3	2.9	4.2	-0.1	-2.4	1.6	0.9	1.7	-3.9
<b>対前年実質増加率(%)</b>															
平成10年平均	1.5	-1.4	1.3	0.9	0.9	-0.5	-7.9	-5.1	-13.4	1.5	4.0	-1.0	-3.5	1.4	-1.8
平成11年	-1.3	-2.8	-0.3	2.9	-5.3	-0.9	2.2	1.5	3.5	0.8	1.4	0.5	2.5	-0.9	0.6
平成12年	-0.4	-3.4	0.3	-1.4	-1.0	-1.4	-3.8	-1.1	-9.9	0.5	2.0	-1.2	1.5	0.2	-4.5
平成13年	-1.9	1.0	2.9	2.8	-4.3	-0.6	2.8	-2.5	15.2	-0.8	-1.0	-1.6	0.8	-0.5	4.8
平成14年	2.4	4.1	-0.2	1.9	-0.2	1.4	-2.4	-4.0	1.1	-0.4	2.0	-1.9	-10.3	-0.4	-1.0
平成15年	1.1	0.7	0.7	0.4	-2.0	-3.0	3.9	3.2	5.1	0.4	-0.3	1.6	-4.0	1.1	-0.9

## (全国・勤労)

家庭用耐久財	室内装備・装飾品	寝具類	家事雑貨	家事用消耗品	家事サービス	被服及び履物	和服	洋服	シャツ・セーター類	下着類	生地・糸類	他の被服	履物類	被服関連サービス	保健医療
4,148	1,121	990	2,530	2,309	1,087	19,081	675	7,689	3,681	1,665	322	1,396	2,103	1,549	10,565
4,252	1,092	932	2,526	2,323	986	18,876	647	7,656	3,654	1,652	360	1,345	2,090	1,472	10,884
3,606	1,041	935	2,448	2,250	927	17,192	676	6,777	3,358	1,530	274	1,293	1,984	1,300	10,865
3,857	1,033	896	2,368	2,201	964	16,192	537	6,542	3,142	1,415	242	1,250	1,886	1,179	10,760
3,512	992	775	2,412	2,202	909	15,823	423	6,351	3,096	1,412	201	1,195	1,949	1,195	10,456
3,355	893	824	2,207	2,259	839	15,450	610	6,148	3,087	1,361	211	1,153	1,782	1,097	11,498
3,130	1,012	787	2,330	1,684	799	16,736	395	7,361	2,945	1,453	221	1,412	1,849	1,101	10,300
3,036	624	801	1,903	1,714	941	11,644	208	5,337	2,019	956	247	922	1,226	730	9,945
3,598	1,165	1,081	2,466	2,187	720	19,142	476	8,936	3,169	1,208	229	1,239	2,527	1,358	11,798
2,767	1,015	607	2,409	2,011	1,002	17,136	494	6,301	3,471	1,378	198	1,211	2,240	1,843	9,560
3,346	844	683	2,301	2,341	819	14,733	101	5,168	3,367	1,398	145	1,112	1,864	1,579	10,401
3,636	955	638	2,515	2,546	926	17,244	815	5,986	3,981	1,562	193	1,235	2,209	1,262	9,803
5,260	998	513	2,303	2,513	1,105	17,306	631	6,169	4,066	1,729	272	1,097	2,239	1,102	11,139
3,812	838	507	2,371	2,290	852	11,281	285	3,715	2,687	1,234	145	769	1,567	878	9,818
2,700	913	686	2,334	2,268	788	12,719	385	4,662	2,581	1,079	142	904	2,012	953	9,499
2,694	1,018	795	2,307	2,180	888	15,773	181	6,541	3,020	1,465	228	1,219	1,727	1,393	10,156
3,565	1,174	1,005	2,290	1,992	957	17,355	401	7,985	2,739	1,611	213	1,529	1,753	1,124	10,556
4,597	1,347	1,196	3,416	2,697	1,111	18,810	709	8,050	3,110	1,872	172	1,696	2,178	1,023	12,503
2,788	637	824	2,110	1,725	788	17,582	1,484	7,604	3,010	1,380	317	1,384	1,599	803	11,635
2,366	773	904	1,812	1,844	777	12,161	746	5,599	2,041	988	164	886	1,147	589	10,848
3,111	788	1,241	2,285	2,171	743	18,831	979	8,673	3,155	1,159	325	1,160	2,285	1,095	11,650
2,248	698	591	2,104	2,167	807	15,802	217	6,144	3,172	1,246	159	1,115	2,059	1,689	10,629
2,401	781	476	2,041	2,413	762	14,688	57	5,586	3,370	1,282	169	1,097	1,641	1,486	11,279
3,965	716	779	2,016	2,578	754	15,058	282	5,061	3,498	1,583	175	1,142	2,059	1,259	11,866
5,103	813	967	2,219	2,495	1,055	16,066	1,315	5,333	3,805	1,665	127	972	1,888	962	12,471
4,465	829	946	2,214	2,330	785	11,741	595	3,991	2,710	1,202	194	762	1,557	731	10,945
2,497	887	524	1,966	2,270	1,019	12,263	414	4,525	2,542	1,187	121	940	1,755	778	11,455
2,338	1,198	1,002	2,113	2,211	839	16,341	476	6,608	3,198	1,441	274	1,289	1,880	1,174	10,946
4,060	1,106	828	2,331	2,100	779	15,762	286	6,687	2,942	1,389	287	1,332	1,684	1,156	11,348
4,917	1,486	812	3,271	2,806	966	19,111	471	7,966	3,599	1,815	225	1,757	1,836	1,443	12,908
1.2	0.3	0.3	0.7	0.7	0.3	5.4	0.2	2.2	1.0	0.5	0.1	0.4	0.6	0.4	3.0
1.2	0.3	0.3	0.7	0.7	0.3	5.5	0.2	2.2	1.1	0.5	0.1	0.4	0.6	0.4	3.1
1.1	0.3	0.3	0.7	0.7	0.3	5.0	0.2	2.0	1.0	0.4	0.1	0.4	0.6	0.4	3.2
1.2	0.3	0.3	0.7	0.7	0.3	4.8	0.2	2.0	0.9	0.4	0.1	0.4	0.6	0.4	3.2
1.1	0.3	0.2	0.7	0.7	0.3	4.8	0.1	1.9	0.9	0.4	0.1	0.4	0.6	0.4	3.2
1.0	0.3	0.3	0.7	0.7	0.3	4.7	0.2	1.9	0.9	0.4	0.1	0.4	0.5	0.3	3.5
-4.7	-12.6	0.1	-4.2	-0.4	7.2	-5.8	-21.2	-6.0	-2.3	-4.5	-18.9	-4.4	-5.3	-5.1	1.7
2.5	-2.6	-5.9	-0.2	0.6	-9.3	-1.1	-4.1	-0.4	-0.7	-0.8	11.8	-3.7	-0.6	-5.0	3.0
-15.2	-4.7	0.3	-3.1	-3.1	-6.0	-8.9	4.5	-11.5	-8.1	-7.4	-23.9	-3.9	-5.1	-11.7	-0.2
7.0	-0.8	-4.2	-3.3	-2.2	4.0	-5.8	-20.6	-3.5	-6.4	-7.5	-11.7	-3.3	-4.9	-9.3	-1.0
-8.9	-4.0	-13.5	1.9	0.0	-5.7	-2.3	-21.2	-2.9	-1.5	-0.2	-16.9	-4.4	3.3	1.4	-2.8
-4.5	-10.0	6.3	-8.5	2.6	-7.7	-2.4	44.2	-3.2	-0.3	-3.6	5.0	-3.5	-8.6	-8.2	10.0
-0.8	-11.5	1.4	-4.5	1.5	4.8	-7.1	-21.4	-7.7	-3.4	-5.4	-19.4	-5.4	-6.3	-5.8	-5.0
5.1	-1.7	-5.5	0.7	1.8	-10.1	-0.9	-4.0	-0.3	-0.1	-1.7	12.4	-3.2	-0.6	-4.8	3.7
-9.2	-3.2	1.9	-1.3	-1.7	-6.7	-7.9	4.9	-9.9	-6.7	-8.8	-23.4	-2.9	-4.6	-11.6	0.6
15.8	0.3	-0.5	-2.4	1.0	3.6	-3.7	-17.8	-0.5	-3.3	-6.9	-10.4	-3.5	-3.8	-9.2	-1.7
-1.3	-1.4	-10.6	3.6	2.9	-6.4	-0.1	-17.5	0.3	1.9	0.5	-14.0	-4.8	4.3	1.6	-1.6
3.4	-6.8	8.8	-7.2	1.9	-8.0	-0.5	47.4	-0.6	2.8	-3.4	7.7	-3.7	-7.8	-8.0	6.4

第4表 全国の1世帯当たり年平均1か月間の収入と支出(勤労者世帯)(続き)

項 目															
	医 薬 品	健 康 保 持 用 損 取 品	保 健 医 療 用 品 ・ 器 具	保 健 医 療 サ ー ビ ス	交 通 ・ 通 信	交 通	自 動 車 等 関 係 費	通 信	教 育	授 業 料 等	教 学 習 科 参 考 書 ・ 教 材	補 習 教 育	教 養 娯 楽	教 養 娯 楽 用 耐 久 財	教 養 娯 楽 用 品
<b>実数(円)</b>															
平成10年平均	1,776	532	2,441	5,816	41,295	8,101	24,354	8,841	18,766	14,082	589	4,094	34,484	3,665	7,492
平成11年	1,825	520	2,540	5,999	40,610	8,048	22,820	9,742	17,813	12,858	574	4,381	35,284	4,220	7,645
平成12年	1,777	528	2,421	6,140	43,660	8,012	25,141	10,507	18,214	13,754	493	3,967	33,831	4,236	7,324
平成13年	1,792	701	2,265	6,002	43,955	7,643	24,830	11,481	17,668	13,280	441	3,946	33,522	4,070	7,310
平成14年	1,768	693	2,200	5,795	43,544	7,574	23,856	12,114	17,499	13,189	479	3,831	33,142	3,861	7,106
平成15年	1,698	875	2,425	6,500	44,622	7,518	24,206	12,897	18,021	13,816	445	3,759	32,303	3,458	6,933
平成14年1月	1,666	643	2,482	5,509	41,137	7,667	21,089	12,381	15,637	11,817	529	3,291	31,712	4,338	7,229
2月	1,783	676	1,845	5,640	38,520	5,894	21,529	11,097	17,201	13,926	280	2,995	28,941	3,803	5,104
3月	2,010	761	2,577	6,450	50,811	8,301	31,676	10,834	19,780	14,300	1,416	4,064	34,813	4,882	7,732
4月	1,565	675	2,068	5,252	44,677	9,327	22,795	12,555	29,400	24,023	1,065	4,312	34,328	3,770	8,316
5月	1,732	684	1,856	6,130	39,810	6,967	21,151	11,692	16,248	12,505	402	3,341	31,666	2,842	7,354
6月	1,662	721	2,260	5,160	40,471	5,977	23,521	10,974	12,432	8,886	263	3,284	29,081	3,129	6,439
7月	1,923	805	2,330	6,081	49,187	8,254	27,973	12,960	15,067	10,149	319	4,599	36,799	3,409	6,704
8月	1,673	614	2,149	5,382	42,741	9,800	21,745	11,196	11,789	7,817	179	3,793	36,844	2,742	6,557
9月	1,687	637	1,976	5,199	45,286	7,806	24,382	13,097	19,590	15,019	322	4,250	30,725	4,103	5,832
10月	1,727	629	2,153	5,646	43,841	7,436	24,326	12,079	23,372	19,043	429	3,900	31,627	3,987	6,494
11月	1,758	781	2,146	5,871	40,246	6,526	20,932	12,788	14,770	10,749	250	3,771	30,663	4,206	6,488
12月	2,032	684	2,563	7,224	45,798	6,933	25,148	13,717	14,702	10,034	299	4,369	40,504	5,117	11,020
平成15年1月	1,683	745	2,417	6,790	40,894	7,262	20,393	13,240	16,737	12,836	300	3,601	29,656	3,796	6,376
2月	1,637	863	2,041	6,306	41,673	6,098	23,578	11,997	17,527	13,567	351	3,608	27,080	2,863	5,171
3月	1,658	838	2,656	6,497	49,905	8,066	29,413	12,425	20,957	15,012	1,466	4,479	32,988	3,769	6,928
4月	1,446	740	2,152	6,292	49,030	8,198	28,372	12,459	34,171	28,213	1,336	4,622	32,142	3,546	7,716
5月	1,725	783	2,725	6,045	37,650	6,843	19,654	11,153	16,093	12,502	319	3,271	29,842	2,593	7,236
6月	1,752	1,192	2,345	6,578	44,653	5,876	25,032	13,745	12,634	9,136	209	3,289	29,743	3,089	6,324
7月	1,815	914	2,822	6,919	45,886	8,117	25,078	12,691	14,101	10,109	321	3,670	36,298	4,428	6,555
8月	1,696	849	2,591	5,809	46,074	10,772	23,389	11,913	10,680	6,740	191	3,749	37,770	3,436	6,601
9月	1,583	762	2,523	6,587	46,291	7,362	25,137	13,792	22,585	18,622	248	3,715	29,384	2,999	5,776
10月	1,727	1,022	2,037	6,161	45,307	7,411	24,996	12,900	22,679	19,045	194	3,440	30,882	2,945	6,417
11月	1,612	704	2,298	6,735	42,996	6,728	22,736	13,532	13,389	9,918	182	3,289	31,118	3,136	6,826
12月	2,041	1,084	2,497	7,287	45,107	7,485	22,698	14,924	14,698	10,090	227	4,381	40,729	4,898	11,264
<b>構成比(%)</b>															
平成10年平均	0.5	0.2	0.7	1.6	11.7	2.3	6.9	2.5	5.3	4.0	0.2	1.2	9.8	1.0	2.1
平成11年	0.5	0.2	0.7	1.7	11.7	2.3	6.6	2.8	5.1	3.7	0.2	1.3	10.2	1.2	2.2
平成12年	0.5	0.2	0.7	1.8	12.8	2.3	7.4	3.1	5.3	4.0	0.1	1.2	9.9	1.2	2.1
平成13年	0.5	0.2	0.7	1.8	13.1	2.3	7.4	3.4	5.3	4.0	0.1	1.2	10.0	1.2	2.2
平成14年	0.5	0.2	0.7	1.8	13.2	2.3	7.2	3.7	5.3	4.0	0.1	1.2	10.0	1.2	2.1
平成15年	0.5	0.3	0.7	2.0	13.7	2.3	7.4	4.0	5.5	4.2	0.1	1.2	9.9	1.1	2.1
<b>対前年名目増加率(%)</b>															
平成10年平均	2.6	8.6	0.8	1.3	-0.6	-4.8	-0.4	3.0	-2.1	-0.2	1.7	-8.4	0.6	-3.9	0.8
平成11年	2.8	-2.3	4.1	3.1	-1.7	-0.7	-6.3	10.2	-5.1	-8.7	-2.5	7.0	2.3	15.1	2.0
平成12年	-2.6	1.5	-4.7	2.4	7.5	-0.4	10.2	7.9	2.3	7.0	-14.1	-9.4	-4.1	0.4	-4.2
平成13年	0.8	32.8	-6.4	-2.2	0.7	-4.6	-1.2	9.3	-3.0	-3.4	-10.5	-0.5	-0.9	-3.9	-0.2
平成14年	-1.3	-1.1	-2.9	-3.4	-0.9	-0.9	-3.9	5.5	-1.0	-0.7	8.6	-2.9	-1.1	-5.1	-2.8
平成15年	-4.0	26.3	10.2	12.2	2.5	-0.7	1.5	6.5	3.0	4.8	-7.1	-1.9	-2.5	-10.4	-2.4
<b>対前年実質増加率(%)</b>															
平成10年平均	2.6	--	1.9	-11.6	1.0	-5.6	2.5	5.2	-3.9	-2.2	-0.1	-9.8	0.5	-1.3	0.4
平成11年	2.9	--	5.5	4.0	-1.5	-0.9	-5.9	10.4	-6.4	-10.3	-2.9	6.4	3.1	19.0	2.9
平成12年	-2.4	--	-2.3	2.9	7.2	-0.5	8.5	11.1	1.2	5.4	-14.4	-9.8	-3.2	7.4	-3.1
平成13年	1.6	--	-4.1	-4.9	1.6	-4.9	-2.0	16.4	-4.1	-4.5	-11.9	-1.0	2.2	22.1	0.9
平成14年	-0.4	--	0.5	-2.8	-0.3	-0.7	-3.5	7.1	-2.0	-1.8	7.4	-4.1	1.1	11.9	-0.8
平成15年	-3.4	--	13.3	4.2	2.4	-0.9	1.5	6.6	2.4	3.9	-6.7	-1.6	-1.0	3.9	-0.4



## (全国・勤労)

書籍・他の印刷物	教養娯楽サービス	その他の消費支出	消費支出				非消費支出	実支出以外の支出	繰越金	可処分所得	黒字	可処分所得に対する割合			エンゲル係数(%)
			諸雑費	こづかい	交際費	仕送り金						黒字率(%)	平均貯蓄率(%)	平均消費性向(%)	
4,871	18,456	93,926	20,022	32,266	29,754	11,884	93,029	550,403	85,008	495,887	142,335	28.7	19.9	71.3	22.7
4,832	18,588	89,246	19,398	31,277	28,303	10,267	90,766	539,392	84,405	483,910	137,733	28.5	19.4	71.5	22.5
4,716	17,554	88,320	20,146	29,250	27,294	11,630	88,132	535,251	79,952	472,823	131,846	27.9	18.6	72.1	22.0
4,626	17,516	85,206	19,531	27,648	27,377	10,651	86,437	539,572	79,513	464,723	129,681	27.9	18.5	72.1	21.8
4,818	17,358	83,721	21,138	26,099	26,254	10,229	85,776	520,213	74,968	452,501	121,850	26.9	17.7	73.1	22.2
4,697	17,215	78,985	19,964	24,915	24,709	9,398	84,081	512,280	72,150	440,461	114,638	26.0	16.7	74.0	22.0
4,606	15,538	90,029	19,455	27,143	36,124	7,307	74,791	477,169	75,156	385,541	57,480	14.9	7.0	85.1	21.1
4,695	15,339	72,053	17,980	23,212	21,318	9,543	76,722	466,557	77,853	399,449	99,914	25.0	12.5	75.0	22.2
5,310	16,888	94,580	22,588	25,835	28,957	17,201	80,546	498,133	71,883	413,829	54,516	13.2	0.8	86.8	20.7
4,948	17,293	88,101	18,674	23,850	25,386	20,191	91,796	461,489	72,086	394,158	47,505	12.1	5.2	87.9	20.3
4,835	16,635	74,237	19,948	23,805	24,414	6,071	100,183	414,087	68,269	341,102	27,340	8.0	0.2	92.0	23.9
4,641	14,872	78,423	20,522	27,488	22,926	7,487	109,081	687,489	79,290	631,358	319,062	50.5	41.8	49.5	23.2
4,742	21,945	90,481	26,020	28,701	27,089	8,672	94,046	578,339	73,802	489,375	140,760	28.8	18.6	71.2	21.0
4,693	22,852	81,782	19,924	25,881	28,850	7,126	77,263	478,594	72,429	408,800	86,039	21.0	8.7	79.0	23.7
4,520	16,270	81,524	23,814	23,851	20,836	13,023	75,493	412,628	70,734	362,208	39,412	10.9	2.5	89.1	22.5
4,745	16,400	77,655	20,834	24,195	20,506	12,120	75,888	457,329	70,326	397,048	71,118	17.9	8.5	82.1	22.1
4,718	15,251	75,621	21,755	23,901	23,274	6,692	72,067	422,171	68,762	365,656	58,072	15.9	10.3	84.1	22.9
5,359	19,009	100,165	22,147	35,332	35,364	7,322	101,435	888,574	99,030	841,489	460,977	54.8	45.9	45.2	23.1
4,421	15,063	83,844	18,127	24,919	33,456	7,343	71,403	444,708	71,148	365,040	45,231	12.4	6.5	87.6	21.0
4,369	14,677	66,679	17,431	22,002	20,159	7,088	75,744	448,901	76,004	378,505	84,539	22.3	8.4	77.7	22.1
5,097	17,193	88,738	23,386	24,457	27,334	13,562	75,330	431,218	69,927	380,753	30,447	8.0	1.8	92.0	20.9
4,630	16,250	79,055	18,409	22,807	21,079	16,761	81,509	464,723	71,109	391,682	48,428	12.4	2.9	87.6	20.3
4,610	15,402	74,150	20,677	23,603	22,582	7,287	88,658	415,197	65,865	341,005	33,927	9.9	2.8	90.1	23.6
4,633	15,697	75,466	20,087	27,143	21,665	6,571	126,241	668,380	75,141	600,185	288,104	48.0	38.3	52.0	22.4
4,711	20,604	79,190	18,974	27,066	25,618	7,532	95,709	575,676	72,220	479,433	152,661	31.8	19.6	68.2	22.0
4,608	23,126	80,776	20,769	25,245	27,796	6,966	68,978	509,344	66,490	405,063	76,565	18.9	4.5	81.1	22.4
4,540	16,068	73,991	19,675	21,426	19,639	13,251	67,282	443,764	67,690	363,146	47,259	13.0	4.7	87.0	22.0
4,674	16,846	72,660	18,691	23,568	20,124	10,276	67,793	473,505	69,390	398,750	76,652	19.2	10.9	80.8	22.2
4,719	16,437	72,687	19,441	23,206	22,561	7,479	65,198	414,876	65,301	370,843	63,759	17.2	12.5	82.8	22.7
5,353	19,213	100,585	23,897	33,537	34,490	8,661	125,125	857,064	95,512	811,127	428,090	52.8	43.5	47.2	22.4
1.4	5.2	26.6	5.7	9.1	8.4	3.4	--	--	--	--	--	--	--	--	--
1.4	5.4	25.8	5.6	9.0	8.2	3.0	--	--	--	--	--	--	--	--	--
1.4	5.1	25.9	5.9	8.6	8.0	3.4	--	--	--	--	--	--	--	--	--
1.4	5.2	25.4	5.8	8.3	8.2	3.2	--	--	--	--	--	--	--	--	--
1.5	5.2	25.3	6.4	7.9	7.9	3.1	--	--	--	--	--	--	--	--	--
1.4	5.3	24.2	6.1	7.6	7.6	2.9	--	--	--	--	--	--	--	--	--
1.0	1.3	-0.7	6.9	-6.9	-3.3	14.7	-5.2	2.8	-2.2	-0.2	2.1	--	--	--	--
-0.8	0.7	-5.0	-3.1	-3.1	-4.9	-13.6	-2.4	-2.0	-0.7	-2.4	-3.2	--	--	--	--
-2.4	-5.6	-1.0	3.9	-6.5	-3.6	13.3	-2.9	-0.8	-5.3	-2.3	-4.3	--	--	--	--
-1.9	-0.2	-3.5	-3.1	-5.5	0.3	-8.4	-1.9	0.8	-0.5	-1.7	-1.6	--	--	--	--
4.2	-0.9	-1.7	8.2	-5.6	-4.1	-4.0	-0.8	-3.6	-5.7	-2.6	-6.0	--	--	--	--
-2.5	-0.8	-5.7	-5.6	-4.5	-5.9	-8.1	-2.0	-1.5	-3.8	-2.7	-5.9	--	--	--	--
-0.1	1.1	--	6.2	--	-4.0	--	--	--	--	-0.9	--	--	--	--	--
-1.1	1.4	--	-4.1	--	-4.5	--	--	--	--	-2.0	--	--	--	--	--
-2.6	-5.2	--	4.3	--	-2.7	--	--	--	--	-1.4	--	--	--	--	--
-2.1	0.8	--	-2.9	--	1.2	--	--	--	--	-0.8	--	--	--	--	--
4.1	0.0	--	8.0	--	-3.0	--	--	--	--	-1.5	--	--	--	--	--
-2.7	-0.8	--	-6.4	--	-5.6	--	--	--	--	-2.4	--	--	--	--	--

# 調査の概要

## 1 調査の目的

家計調査は、昭和21年から総務省が都道府県を通じて、世帯の収入や支出、貯蓄・負債を調査し、世帯がどのようなものにいくら支出し、その支出の仕方が世帯人員、職業等の違い、また、地域別によってどう異なっているかなど、国民生活の実態とその変化を家計の面から明らかにし、いろいろな社会・経済政策の立案や評価の基礎資料を得るために行う調査である。

## 2 調査方法

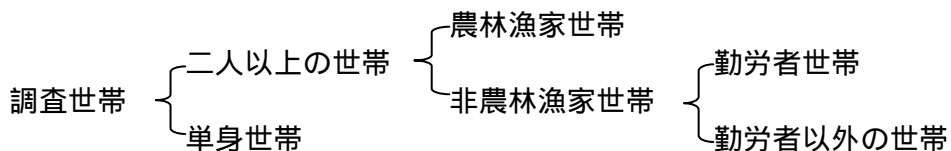
家計調査の対象となる世帯は、学生の単身世帯などを除く全国の消費者世帯である。しかし、全部の世帯を調査することは困難であり、その中から一部の世帯を抜き出して調査し、その結果から全国の家計収支を推定する標本調査の方法を採用している。

### (1) 調査世帯の選び方

調査世帯の抽出は、3段階に分けて行う。

まず、全国の市町村の中から調査市町村を選び、ついでその市町村の中から調査地区を選び、さらにその調査地区に住んでいる世帯の中から無作為に調査世帯を抽出する層化3段階抽出による方法をとっている。調査世帯総数は全国約9,000世帯である。

抽出された調査世帯は、世帯主の職業により次のとおり区分する。



石川県における平成15年の調査は、次のとおりである。

調査市町村	調査地区数	2人以上の調査世帯数	単身の調査世帯数	調査世帯数計
金沢市	16	96	8	104
能都町	2	12	1	13
計	18	108	9	117
<b>参考</b> 全国 168市町村	1,358	8,076	745	8,821

(2) 調査事項と調査期間

調査期間は、二人以上の世帯は6か月間、単身世帯については3か月間である。

調査票の種類	調査事項	調査時期	記入者
家計簿	収入(勤労者世帯及び無職世帯) 支出(全世帯)	毎月 (1期、2期別)	調査世帯
年間収入調査票	年間収入(全世帯)	記入開始後 1か月目の後半	調査世帯
貯蓄等調査票	貯蓄、負債の保有状況等に関する事項 (二人以上の世帯のみ)	定期交替後 3か月目の前半	調査世帯
世帯票	世帯、世帯員及び住居に関する事項	家計簿記入開始前	調査員

- ・ 家計簿は、毎月1期(1日~15日)、2期(16日~月末)別に記入し、調査員が期別に回収する。

3 収支項目の分類表

収 入 部 門		
項 目	項 目	項 目
収入総額	内職収入	実収入以外の収入
実収入	農林漁業収入	預貯金引出
経常収入	農林漁業収入	保険取金
勤め先収入	他の経常収入	個人・企業年金保険取金
世帯主収入	財産収入	他の保険取金
定期収入	社会保障給付	有価証券売却
臨時収入	公的年金給付	土地家屋借入金
賞与	他の社会保障給付	他の借入金
世帯主の配偶者の収入	仕送り金	分割払購入借入金
他の世帯員収入	特別収入	一括払購入借入金
事業・内職収入	受贈金	財産売却
家賃収入	その他	その他
他の事業収入		繰入金
支 出 部 門		
項 目	項 目	項 目
支出総額	塩干魚介	生鮮野菜
実支出	魚肉練製品	乾物・海藻
消費支出	他の魚介加工品	大豆加工品
食料類	肉類	他の野菜・海藻加工品
穀類	生鮮肉類	果物
米	加工肉類	生鮮果物
パン	乳卵類	果物加工品
めん類	牛乳製品	油脂・調味料
他の穀類	卵	油脂類
魚介類	野菜・海藻	調味料
生鮮魚介		菓子類

**支 出 部 門**

項 目	項 目	項 目
調理食品	履物類	非消費支出
主食的調理食品	被服関連サービス	直接税
他の調理食品	<b>保 健 医 療</b>	勤労所得税
飲 料	医 薬 品	個人住民税
茶 類	健康保持用接取品	他 の 税
コーヒー・ココア	保健医療用品・器具	社会保険料
他 の 飲 料	保健医療サービス	公的年金保険料
酒 類	<b>交 通 ・ 通 信</b>	健康保険料
外 食	交 通	他の社会保険料
一般外食	自動車等関係費	他の非消費支出
学校給食	自動車等購入	<b>実支出以外の支出</b>
<b>住 居</b>	自転車購入	預 貯 金
家賃地代	自動車等維持	保 険 掛 金
設備修繕・維持	通 信	個人・企業年金保険掛金
設備材料	<b>教 育</b>	他の保険掛金
工事その他のサービス	授 業 料 等	有 価 証 券 購 入
<b>光 熱 ・ 水 道</b>	教科書・学習参考教材	土地家屋借金返済
電 気 代	補 習 教 育	他の借金返済
ガス代	<b>教 養 娯 楽</b>	分割払購入借入金返済
他の光熱	教養娯楽用耐久財	一括払購入借入金返済
上下水道料	教養娯楽用品	財 産 購 入
<b>家具・家事用品</b>	書籍・他の印刷物	そ の 他 金
家庭用耐久財	教養娯楽サービス	<b>繰 越 金</b>
家事用耐久財	宿 泊 料	
冷暖房用器具	パック旅行費	
一般家具	月 謝 類	
室内装備・装飾品	他の教養娯楽サービス	
寝 具 類	<b>その他の消費支出</b>	
家事雑貨	諸 雑 費	
家事用消耗品	理美容サービス	
家事サービス	理美容用品	
<b>被 服 及 び 履 物</b>	身の回り用品	
和 服	た ば こ	
洋 服	その他の諸雑費	
男子用洋服	こ づ か い	
婦人用洋服	(使途不明)	
子供用洋服	交 際 費	
シャツ・セーター類	食 料	
男子用シャツ・セーター類	家具・家事用品	
婦人用シャツ・セーター類	被服及び履物	
子供用シャツ・セーター類	教 養 娯 楽	
下 着 類	他の物品サービス	
男子用下着類	贈 与 金	
婦人用下着類	他 の 交 際 費	
子供用下着類	仕 送 り 金	
生地・糸類		
他 の 被 服		



家計調査

指定統計第56号

# 家計簿

(二人以上の世帯用)

総務省統計局



平成 年 月 期分

( 1 期 1 日 ~ 15 日 )  
( 2 期 16 日 ~ 月 末 )

●この家計簿の内容は、統計以外の目的、例えば徴税の資料などには絶対に使用いたしません。

農林・非農林の別	世帯区分	市町村番号	単位区符号	調査世帯番号	一連世帯番号	記入開始からの月数	世帯人員	就業人員
農林漁家世帯 農林漁家世帯以外の世帯	勤労 勤労以外 無職					か月目	人	人

# 口座自動振替による支払

支払内訳 (種類, 品名等)	今月の支払分	
	数 量	金 額 (円)
1 電 気 料 金 ( 月分)	kWh	
2 深 夜 電 力 ( 月分)	kWh	
3 都 市 ガ ス 料 金 ( 月分)	m <sup>3</sup>	
4 プ ロ パ ン ガ ス 料 金 ( 月分)	m <sup>3</sup>	
5 水 道 料 金 ( 月～ 月分)		
6 N H K 放 送 受 信 料 金 ( 月～ 月分)		
7 ケーブルテレビ受信料 (インターネット接続料を含む・インターネット接続料を含まない) ( 月分)		
8 インターネット接続料 ( 月分)		
9 固 定 電 話 料 金 ( 月分)		
10 移 動 電 話 料 金 ( 月分)		
11 新聞代 (一般的な商業新聞(英字, 地方, スポーツ紙を含む)・その他) ( 月分)		
12 住 宅 ロ ー ン の 返 済 ( 月分)		
13 家 賃 ( 月分)		
14 共 益 費 又 は 管 理 費 ( 月分)		
15 月 極 駐 車 場 料 金 ( 月分)		
16 学 校 給 食 費 ( ) ( 月分)		
17 学 校 授 業 料 ( ) ( 月分)		
18 P T A 会 費 ・ 教 材 費 ( ) ( 月分)		
19 国 民 年 金 掛 金 ( ) ( 月分)		
20 保 険 料 (積立・掛け捨て) ( , 月分)		
21 保 険 料 (積立・掛け捨て) ( , 月分)		
22 保 険 料 (積立・掛け捨て) ( , 月分)		
23		
24		
25		
26		
合 計		

日 ( 曜日)

I 現金収入又は現金支出

前期からの繰越金 (手持ち現金) 円

(1) 収入の種類又は支出の品名及び用途	(2) 現金収入 (円)	(3) 数量	単位	(4) 現金支出 (円)
1				
2				
3				
4				
5				
6				
7				
8				
9				
10				
11				
12				
13				
14				
15				
合 計				

本日の現金残高 円


II クレジットカード、掛買い、月賦による

購入又は現物(もらい物(現物給与を含む。), 自家産, 自分の店の商品)

- ★ 掛買いで購入したときは、「1」一括払い購入、月賦で購入したときは、「2」分割払い購入を○で囲みます。
- ★ 現物とは、よそからもらい物をしたり、勤め先から定期券等を支給されたりした場合、また、自家産のものを家計に取り入れたり、自分の店の商品を家計にまわしたりした場合をいいます。
- ★ それらの品物を入手した際に必ず記入します。

(1) 品名及び購入方法 右の該当するものを○で囲んでください→	1	2	3	4	5	(2) 数量	単位	(3) 金額 (もらい物(現物給与を含む)自家産自分の店の商品は見積り額 (円))
	一括払い購入	分割払い購入	もらい物	自家産	自分の店の商品			
1	1	2	3	4	5			
2	1	2	3	4	5			
3	1	2	3	4	5			
4	1	2	3	4	5			
5	1	2	3	4	5			
6	1	2	3	4	5			
7	1	2	3	4	5			
8	1	2	3	4	5			
9	1	2	3	4	5			
10	1	2	3	4	5			

備考



## 家計調査にご協力ください

家計調査は、家計収支を家計簿に記入してもらうことによって国民生活の実態を家計収支の面から明らかにする調査です。調査結果は国の政策や様々な統計の基礎資料として、広く利用されています。

調査は全国の世帯の中から一定の統計上の選定方法に基づいて選ばれた約 9000 世帯に、家計簿の記入をお願いする仕組みになっております。

調査員が皆様のお宅に伺った際には、ご理解とご協力を下さるよう、お願いいたします。

### 家計収支の状況（平成 15 年）

平成 16 年 8 月発行

編集・発行 石川県県民文化局県民交流課  
広報広聴室・統計情報室  
〒920-8580 金沢市鞍月 1 丁目 1 番地  
電話 (076) 225 - 1343 (直通)  
(076) 225 - 1111(代) 内線 3756  
< 統計情報室ホームページアドレス >  
<http://www.toukei@pref.ishikawa.jp>