


## V 福祉と医療




ドクターヘリ

# 54 平均寿命 男



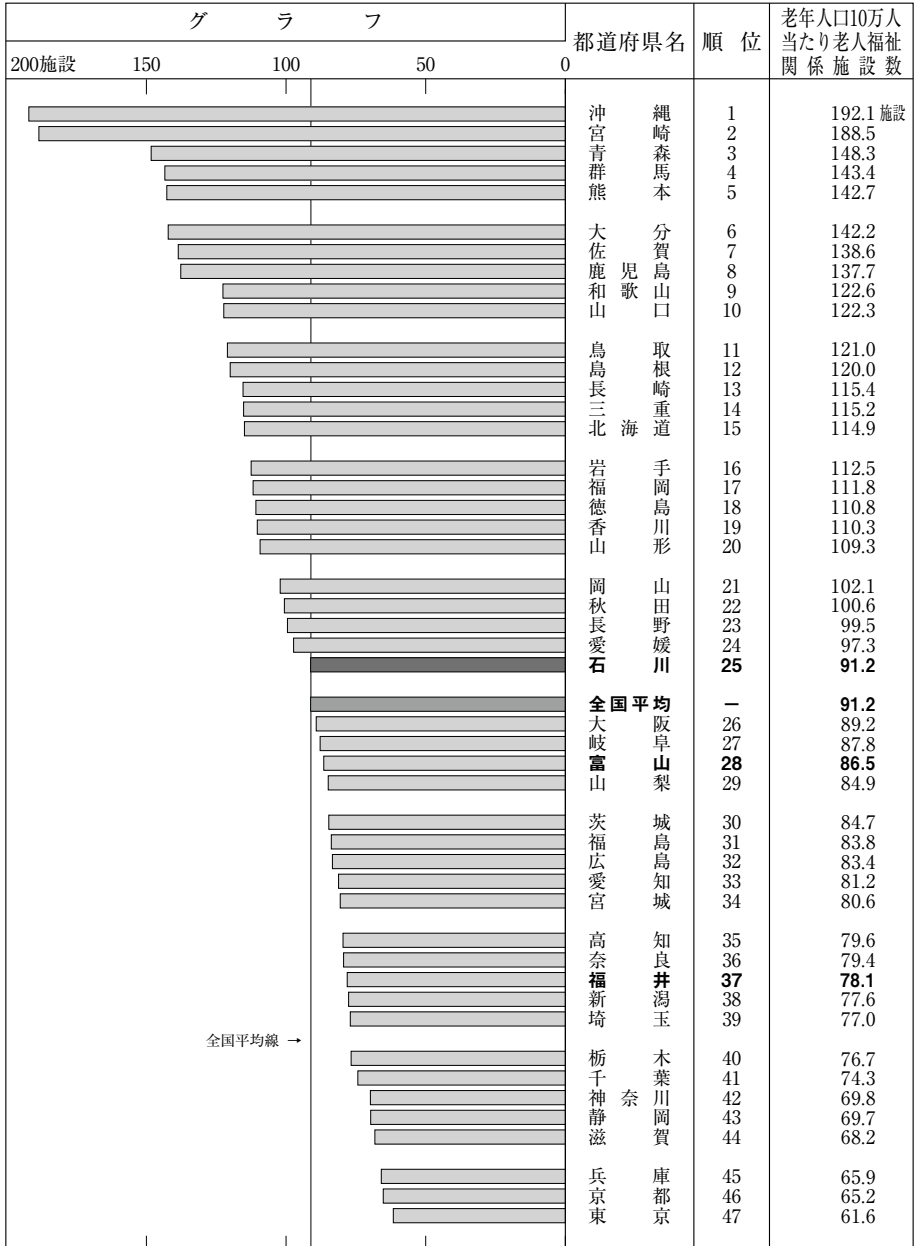
●資料出所 厚生労働省人口動態・保健社会統計室「都道府県別生命表」  
 ●調査時点 平成27年 ●調査周期 5年毎

# 55 平均寿命 女



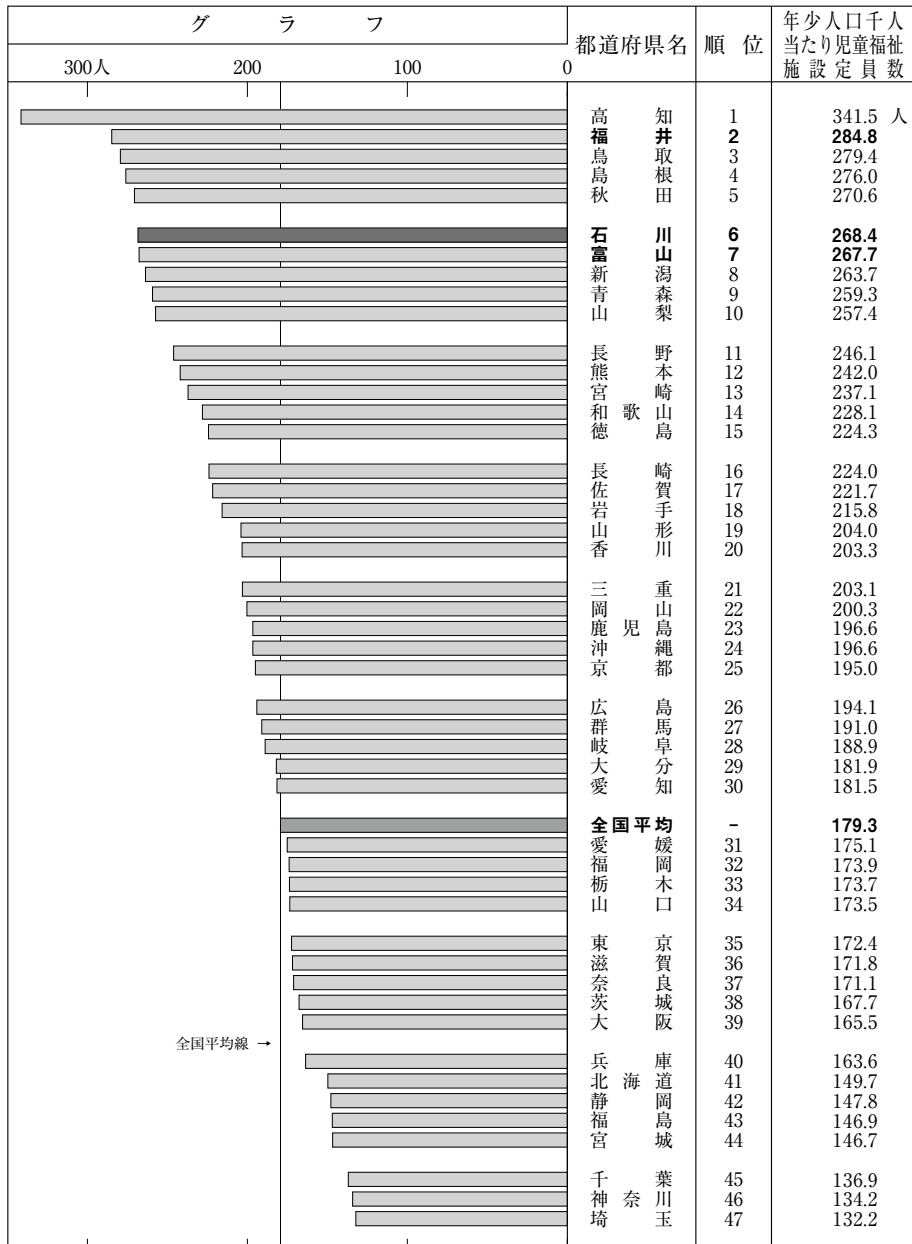
●資料出所 厚生労働省人口動態・保健社会統計室「都道府県別生命表」  
 ●調査時点 平成27年 ●調査周期 5年毎

## 56 老人福祉関係施設数（老年人口10万人当たり）



●資料出所 厚生労働省人口動態・保健社会統計室「社会福祉施設等調査」、「介護サービス施設・事業所調査」  
 ●調査時点 平成29年10月1日現在 ●調査周期 毎年  
 ●算出方法 老人福祉関係施設数÷65歳以上人口（10万人）  
 注）老人福祉関係施設数…老人ホーム（養護・軽費・有料）、老人福祉センター、介護老人福祉施設の合計

## 57 児童福祉施設定員数（年少人口千人当たり）



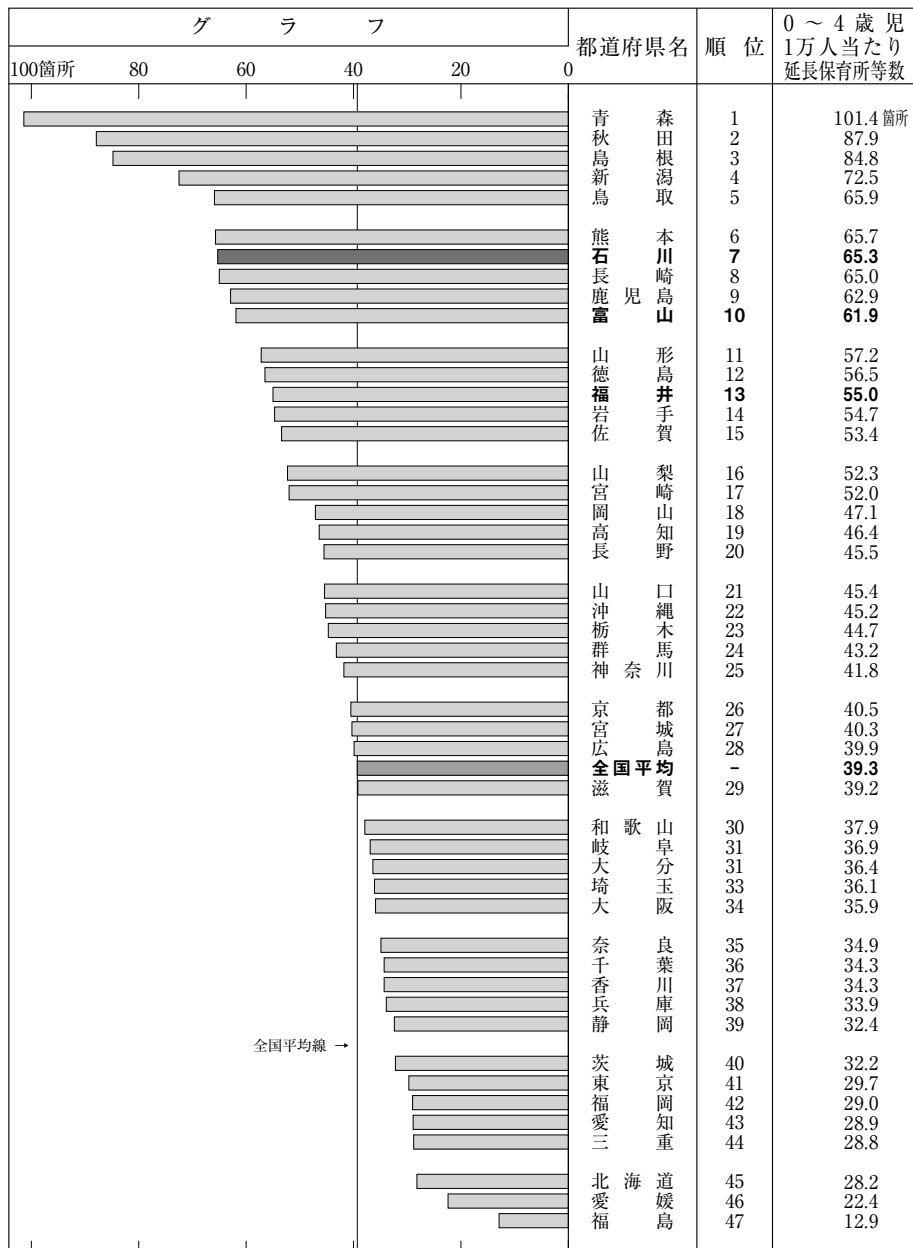
●資料出所 厚生労働省人口動態・保健社会統計室「社会福祉施設等調査」

●調査時点 平成29年10月1日現在 ●調査周期 毎年

●算出方法 児童福祉施設定員数÷15歳未満人口（千人）

注）国の施設を除く。

## 58 延長保育実施保育所等数 (0～4歳児1万人当たり)



●資料出所 厚生労働省人口動態・保健社会統計室「社会福祉施設等調査」

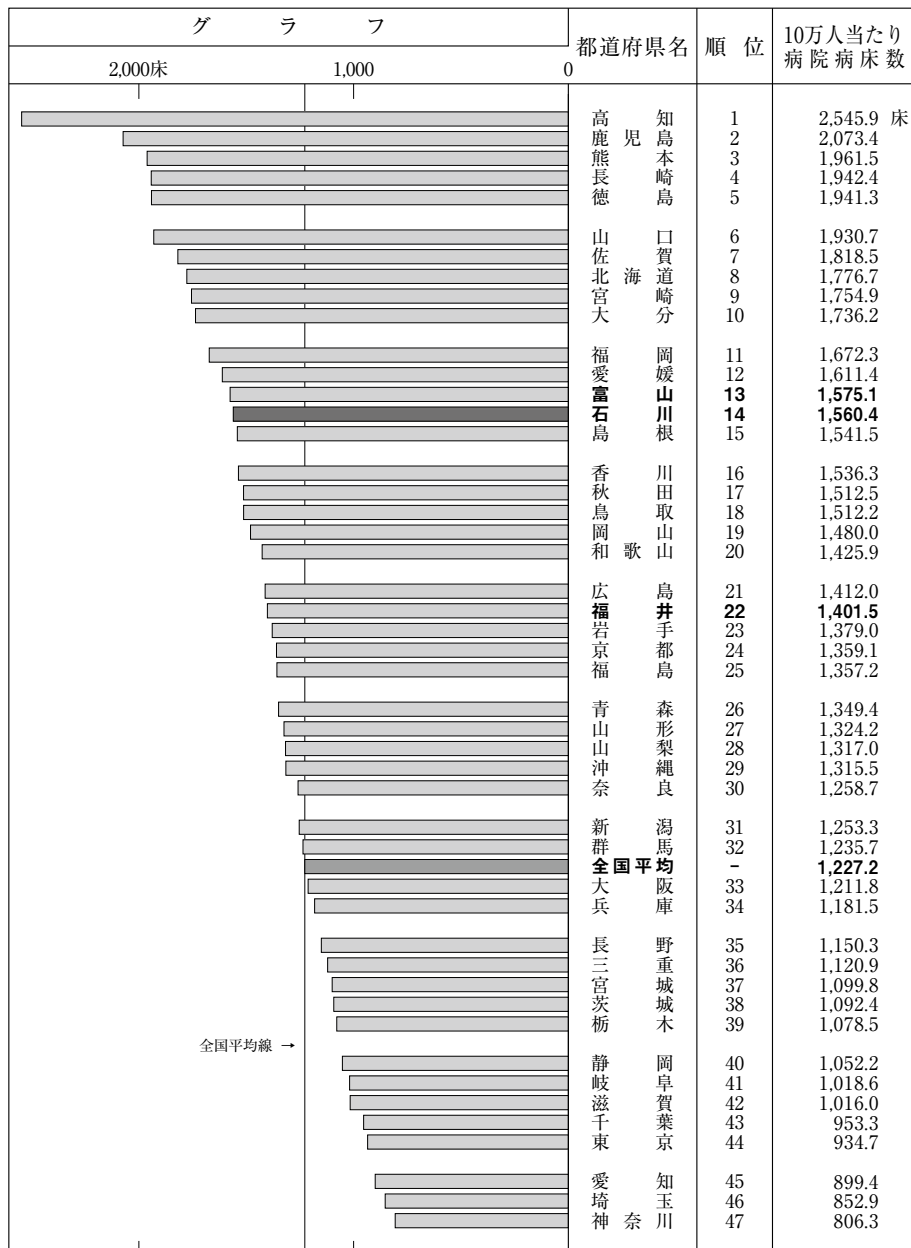
●調査時点 平成29年10月1日現在 ●調査周期 毎年

●算出方法 11時間以上開所施設数÷0～4歳児人口(1万人)

注) 保育所等数には、幼保連携型認定こども園及び保育所型認定こども園を含む。



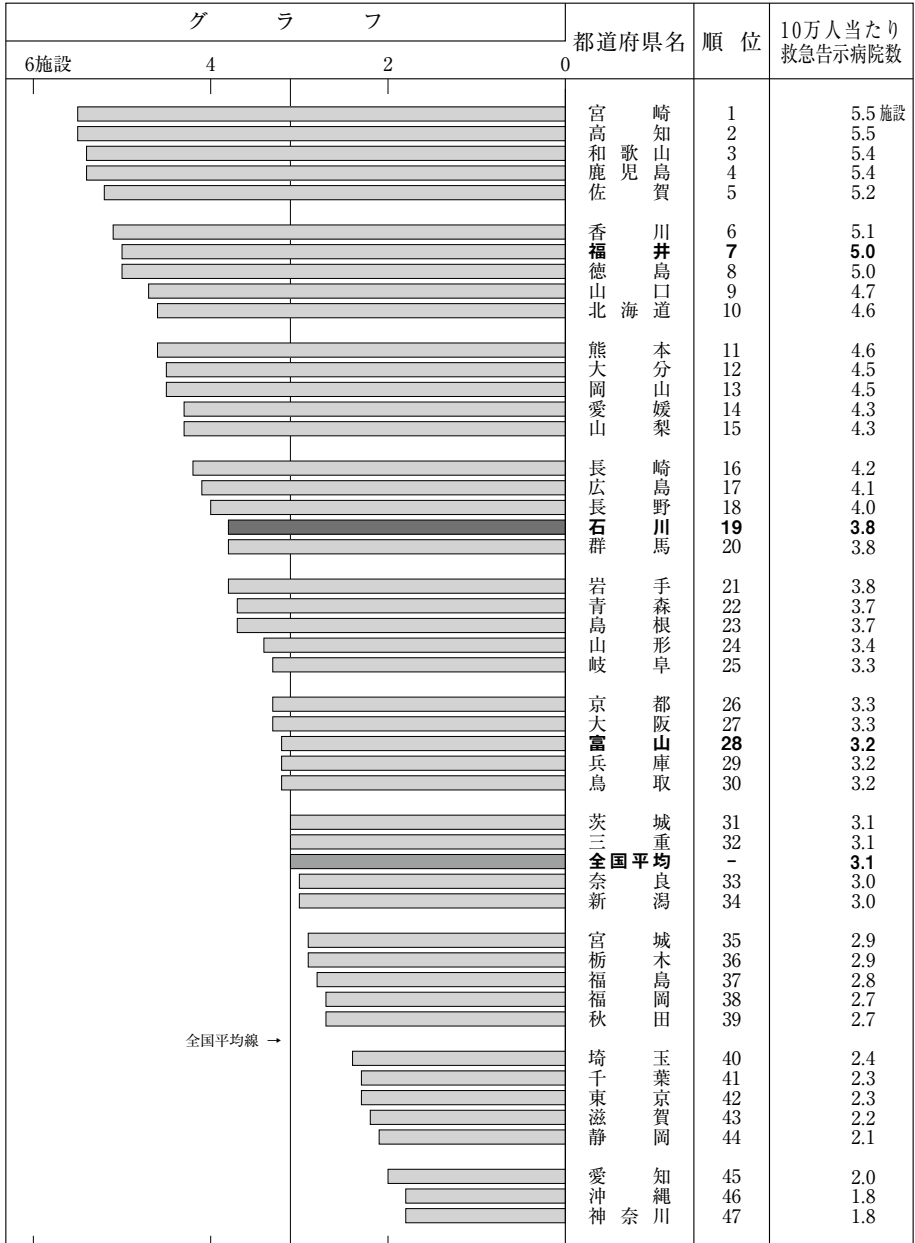
## 60 病院病床数（総病床数、人口10万人当たり）



●資料出所 厚生労働省保健統計室「医療施設調査」  
 ●調査時点 平成29年10月1日現在 ●調査周期 毎年  
 ●算出方法 病院病床数（一般診療所以外を含む）÷総人口（10万人）

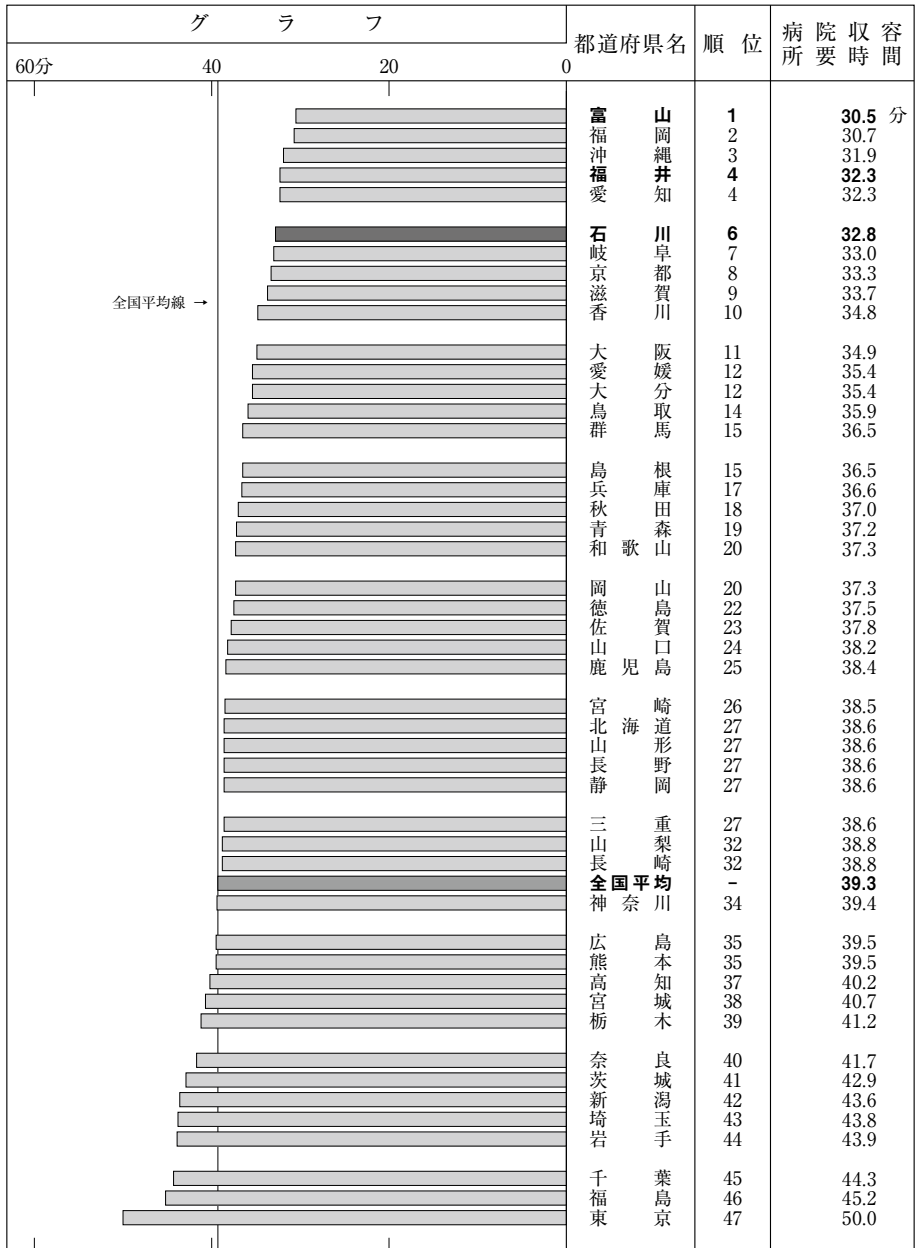


## 61 救急告示病院数（施設数，人口10万人当たり）



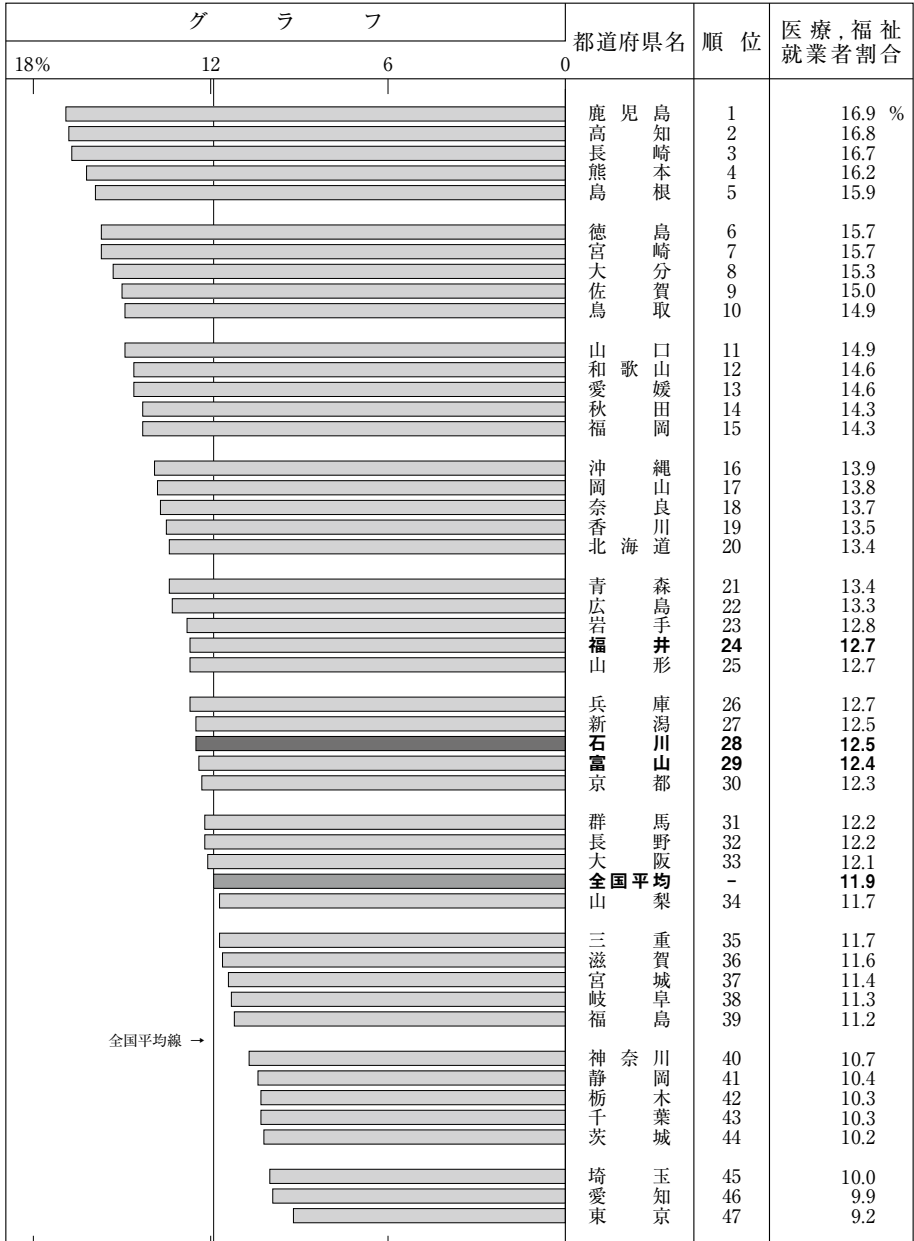
●資料出所 厚生労働省保健統計室「医療施設調査」  
 ●調査時点 平成29年10月1日現在 ●調査周期 毎年  
 ●算出方法 救急告示病院数÷総人口（10万人）

## 62 救急自動車病院収容所要時間（119番通報収容平均時間）



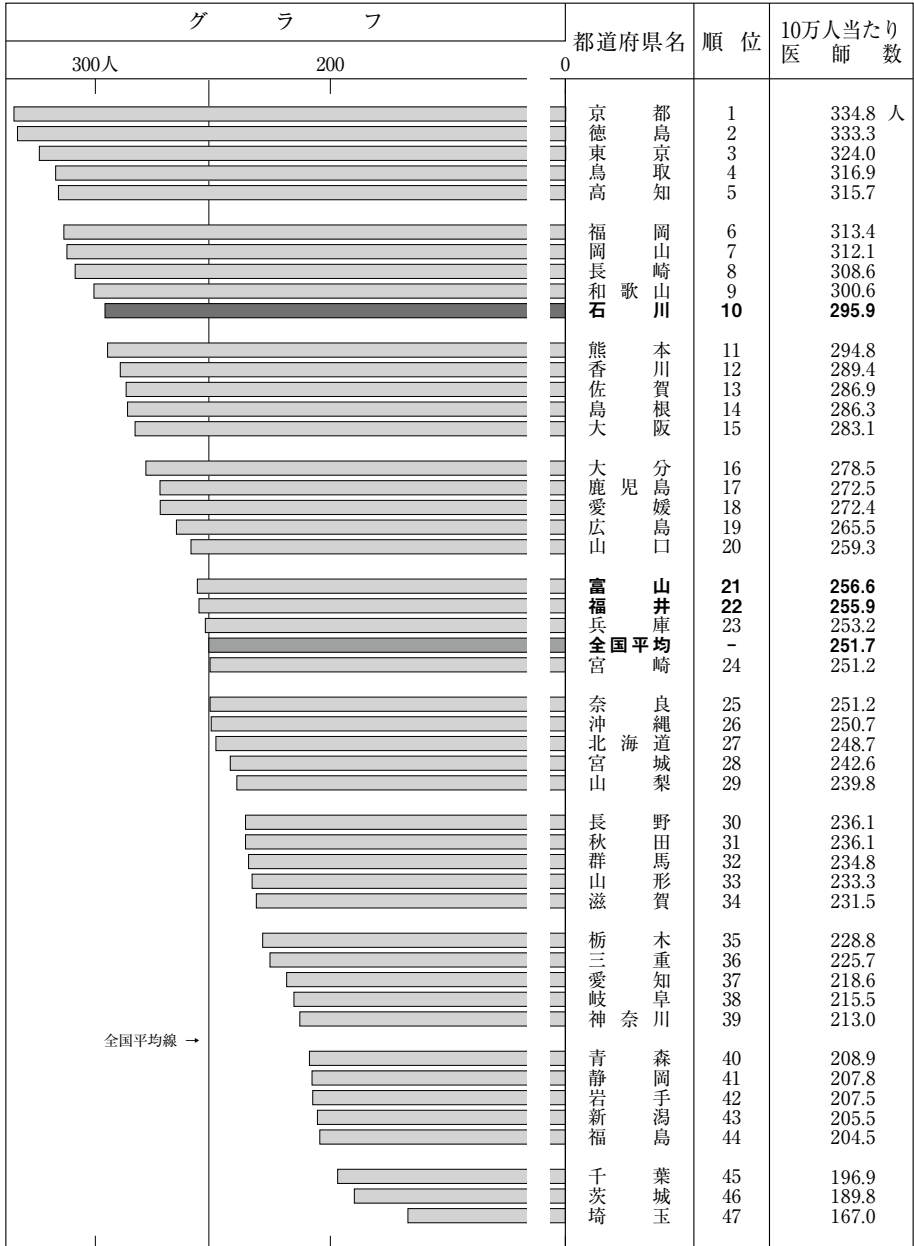
●資料出所 総務省消防庁「救急・救助の現況」  
 ●調査時点 平成29年 ●調査周期 毎年

### 63 医療、福祉就業者割合（対就業者総数）



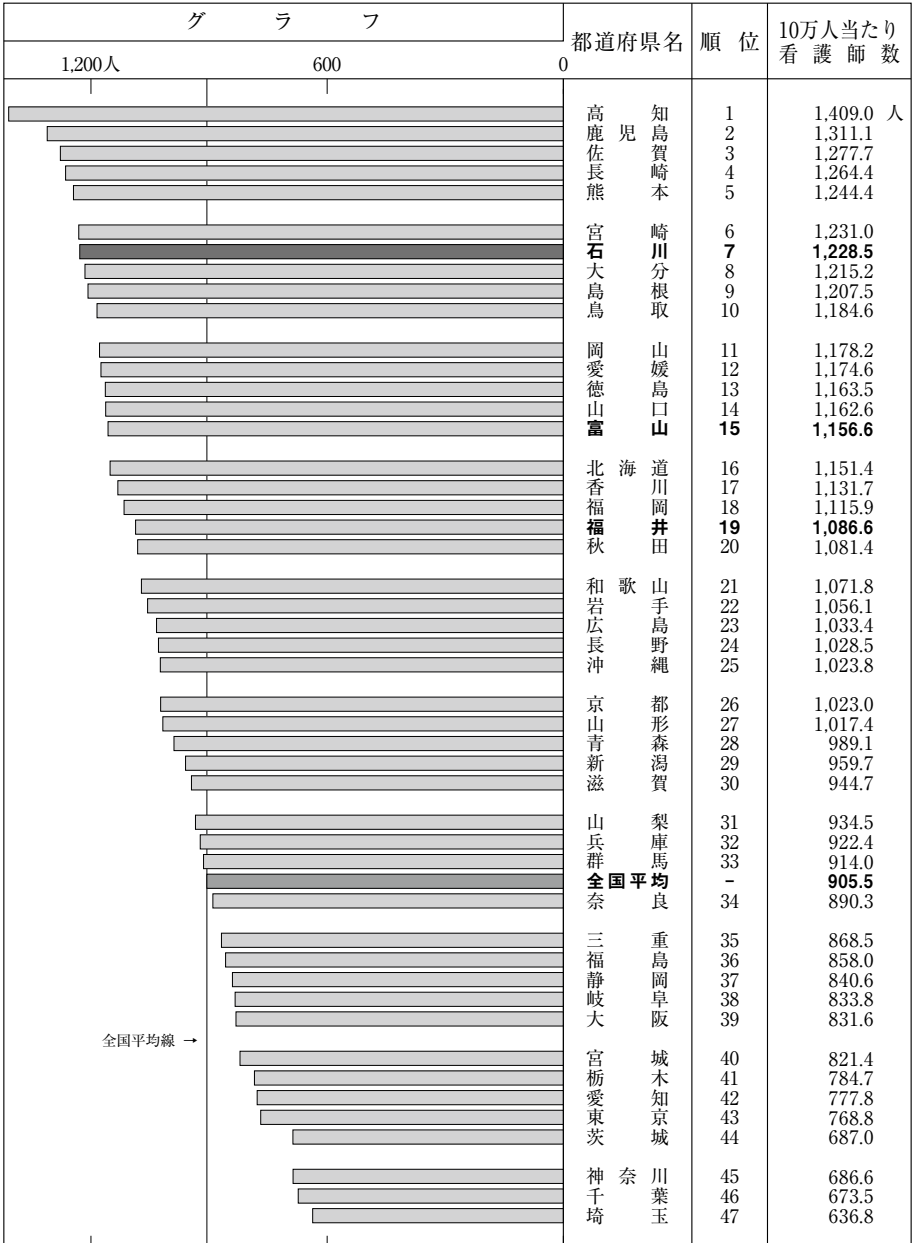
●資料出所 総務省統計局「平成27年国勢調査」  
 ●調査時点 平成27年10月1日現在 ●調査周期 5年毎  
 ●算出方法 医療、福祉就業者÷就業者総数（就業先産業「不詳」を含む）

# 64 医師数（従業地別人数，人口10万人当たり）




●資料出所 厚生労働省保健統計室「医師・歯科医師・薬剤師調査」  
 ●調査時点 平成28年12月31日現在 ●調査周期 隔年  
 ●算出方法 医師数（従業地別）÷総人口（10万人）

## 65 看護師数（人口10万人当たり）



●資料出所 厚生労働省保健統計室「衛生行政報告例」  
 ●調査時点 平成28年12月31日現在 ●調査周期 隔年

## 66 乳児死亡数（3カ年平均，出生千対）




●資料出所 厚生労働省人口動態・保健社会統計室「人口動態調査」

●調査時点 平成27年～29年 ●調査周期 毎年

注) 乳児とは、生後1年未満児をいう。

## 67 献血量（人口10万人当たり）



- 資料出所 日本赤十字社「血液事業の現状」
- 調査時点 平成29年 ●調査周期 毎年
- 算出方法 献血量 ÷ 総人口（10万人）