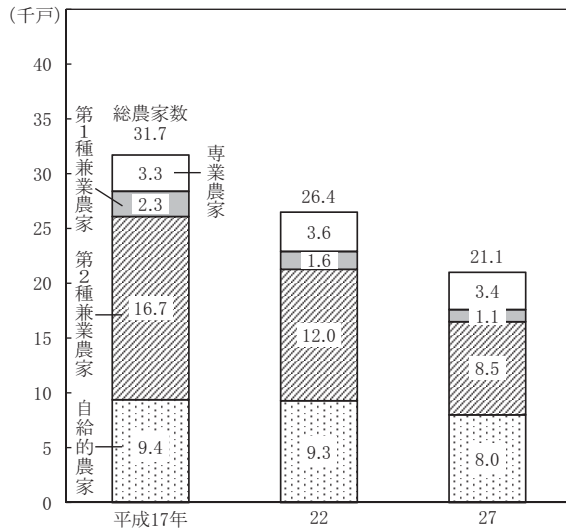


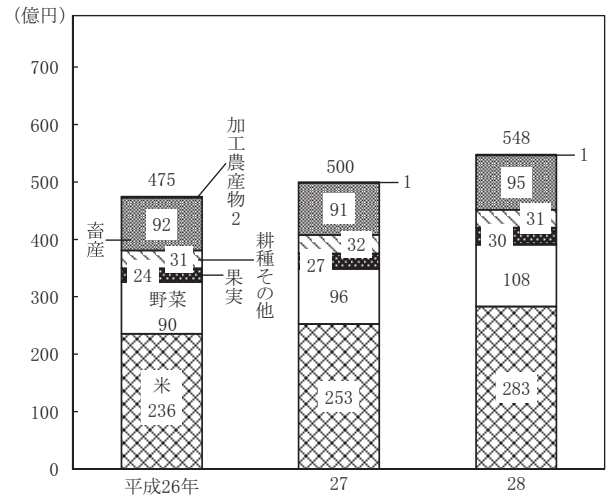
農林水産業

農家数（総農家）



資料 農林水産省「農林業センサス」

農業産出額



注) 耕種その他には、麦類、雑穀、豆類、いも類、花き、
工芸農作物及び種苗・苗木類、その他を含む。

資料 農林水産省「生産農業所得統計」

耕地面積（各年7月15日）

(単位：ha)

年次	田畑計	田	畑		
			普通畑	樹園地	牧草地
平成26年	42,400	35,400	5,220	1,310	504
27	42,100	35,100	5,190	1,310	504
28	41,800	34,800	5,180	1,300	504
29	41,500	34,500	5,170	1,290	503

資料 農林水産省「作物統計調査」

主な農産物

年次	米		野菜（17品目）		果樹（5品目）		飼養頭羽数			
	作付面積 ha	収穫量 t	作付面積 ha	収穫量 t	結果樹面積 ha	収穫量 t	乳用牛 頭	肉用牛 頭	豚 頭	採卵鶏 千羽
平成26年	26,600	135,100	1,976	49,830	775	7,048	3,940	2,800	27,300	1,112
27	26,100	136,200	2,001	48,201	785	6,264	3,840	2,790
28	25,600	136,700	2,164	49,018	773	6,731	3,760	2,890	25,200	1,100

注1) 野菜には、ばれいしょ（春）、だいこん（秋冬）、にんじん（冬）、さといも（秋冬）、はくさい（秋冬）、キャベツ、ほうれんそう、
ねぎ（夏、秋冬）、たまねぎ、なす（夏秋）、トマト、きゅうり、かぼちゃ、ピーマン（夏秋）、すいか、メロン、ブロッコリーを含む。
果樹には、りんご、ぶどう、日本なし、かき、くりを含む。

注2) 採卵鶏には、種鶏を含めていない。

注3) 平成27年調査の豚、採卵鶏は「農林業センサス」実施年のため、調査を休止した。

資料 農林水産省「作物統計調査」、「畜産統計調査」

林 野 面 積 (各年2月1日)

(単位：ha)

年 次	総 数	国 有	民 有		
			独立行政法人等	公 有	私 有
平成17年	279,581	26,311	7,707	33,863	211,700
22	279,023	26,010	5,959	34,730	212,324
27	278,695	26,057	8,245	33,841	210,552

資料 農林水産省「農林業センサス」

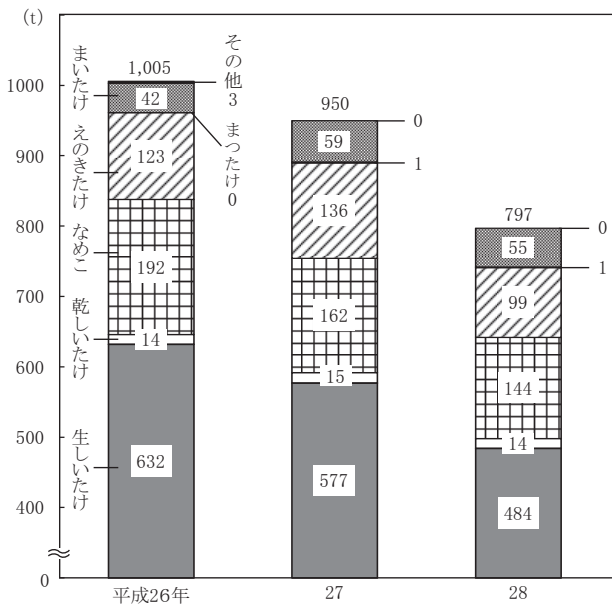
主要樹種別素材生産量

(単位：千m³)

年 次	計	針葉樹	広葉樹			
			すぎ	あかまつ くろまつ	ひのき	その他
平成26年	128	113	97	6	1	9
27	121	105	88	5	1	10
28	134	119	95	10	2	10

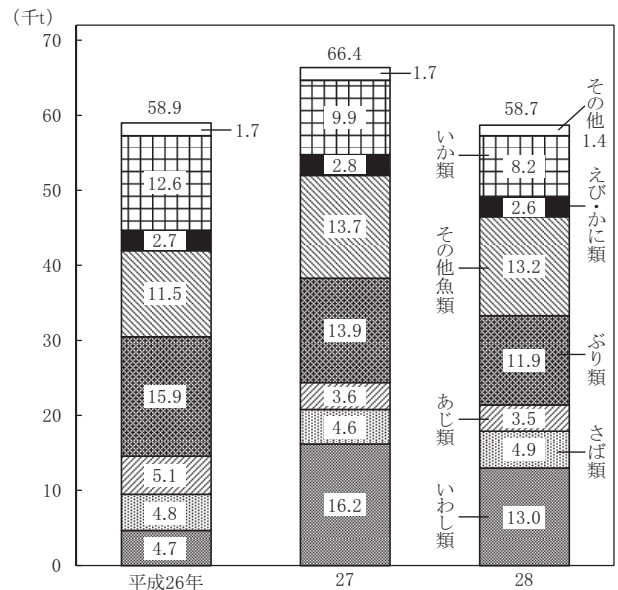
資料 農林水産省「木材統計調査」

主な林野副産物（きのこ類）



資料 石川県森林管理課「石川県特用林産物需給動向」

主な魚種別漁獲量



資料 農林水産省「海面漁業生産統計調査」

漁 業 経 営 体

年 次	漁 業 経 営 体 数			動 力 漁 船	
	総 数	個人経営	団体経営	隻 数	総トン数
平成18年	2,181	2,054	127	1,971	14,863.44
20	2,189	2,088	101	1,551	13,085.60
25	1,718	1,630	88	1,266	11,774.20

注) 平成19年から毎年の調査を行わなくなった。
資料 農林水産省「漁業センサス」、「漁業経営調査」