

ISHIKAWA IN STATISTICS



2019

PREFECTURAL FLAG

(県 旗)



This design is based on the Japanese characters for Ishikawa and the geographical shape of the prefecture.

The blue of the flag symbolizes Ishikawa's abundant natural environment, which includes the Sea of Japan, rich greenery, clean water, and clear air.

「石川」の文字と石川の地形をデザイン化したものです。
地色の青は、日本海と豊かな緑・清い水・澄んだ空気という恵まれた石川の自然環境を表します。

CONTENTS (目 次)

Statistical World View of Ishikawa Prefecture Today	世界からみた石川県のすがた	1	Tourism	観 光	11
Nature	自 然	2~3	Special Products	特 産 品	12
Population	人 口	4	Social Welfare and Health	社会福祉・健康	13
International Exchange	国 際 交 流	5	Education, Culture and Sports	教育・文化・スポーツ	14~15
Agriculture, Forestry and Fisheries	農林水産業	6	Life	生 活	16
Industry	工 業	7	Public Finance	財 政	17
Business Establishments	事 業 所	8	Statistical National View of Ishikawa Prefecture Today	全国からみた石川県のすがた	18
Wholesale, retail trade and International Business	卸売業、小売業・国際ビジネス	9	Population and Area of Each Municipality	市 町 別 人口・面積	19
Traffic	運 輸	10	City and Town in Ishikawa Prefecture	石川県の市町	20

COVER PHOTO

(表 紙 説 明)

Title: Path to the Sutra Library

Artist: Tadashi Ishikawa

Year: 2001

This painting looks up at a set of stone stairs leading up to the sutra library on Mount Sekido, on the Noto peninsula. Pale sunlight shines through the cedar trees surrounding the stairs. The stillness of the scene is expressed in subtle shifts of color and simplified forms, creating an atmosphere of profound solemnity. This painting received the Minister of Education Award for Fine Arts at the 33rd Japan Fine Arts Exhibition. The artist was born in Kanazawa in 1930. He graduated from the Japanese Art Department of the Kanazawa Vocational College of Fine and Applied Art in 1953, and in 1954 he finished his post-graduate course. In the same year, he entered the Tōkyū-sha art collective in Kyoto, and began studying under Inshō Dōmoto. His work was first selected to be shown at the 8th Japan Fine Arts Exhibition in 1952, after which his work continued to be selected, receiving honors in 1959 and 1968, and winning the Chrysanthemum Award and the Member's Award in 1969 and 1980, respectively. In 1981, he formed the art group "Gen". In 2001, he received the Minister of Education Award for Fine Arts at the 33rd Japan Fine Arts Exhibition. He was an emeritus professor at Kanazawa Gakuin University, and a trustee of the Japan Fine Arts Exhibition. He passed away in 2009.

経堂への道 (きょうどうへのみち)

作者名: 石川 義 (いしかわ ただし)

制作年: 平成13年

能登、石動山の経堂へと続く石の階段を、見上げるようにとらえた画面構成となっている。杉木立に囲まれて淡い日差しが差し込む深閑とした空間を、微妙な色調の変化と簡略化されたフォルムで表現し、重厚で厳粛な気分を漂わせている。改組第33回日展で文部科学大臣賞を受賞。石川義は昭和5年金沢市生まれ。昭和28年金沢美術工芸短期大学日本画科卒業、昭和29年研究科修了。同年東丘社に入塾し、堂本印象に師事。昭和27年第8回日展に初入選、以後入選を重ね、昭和34・43年特選、昭和44年菊華賞、昭和55年会員賞受賞。昭和56年グループ「玄」結成。平成13年第33回日展で文部科学大臣賞受賞。金沢学院大学名誉教授。日展評議員。平成21年没。

STATISTICAL WORLD VIEW OF ISHIKAWA PREFECTURE TODAY

(世界からみた石川県のすがた)

Items 項 目	Unit 単 位	Ishikawa 石 川 県		Japan 日 本	Year 調査年	US ア メ リ カ	China 中 国	Year 調査年	
Area 面積	km ²	4,186.05		377,974.17	2018	9,833,517	9,600,000	2016	
Annual precipitation 年間降水量	※1 mm	Kanazawa 金沢 2,399		Tokyo 東京 1,529	1981～2010 Average 平均値	New York ニューヨーク 1,145 [1982～2010]	Beijing 北京 534	1981～2010 Average 平均値	
Maximum temperature 最高気温	※1 ℃	Kanazawa 金沢 27.0(8)		Tokyo 東京 26.4(8)	1981～2010 Average 平均値	New York ニューヨーク 25.3(7) [1982～2010]	Beijing 北京 26.7(7)	1981～2010 Average 平均値	
Minimum temperature 最低気温	※1 ℃	Kanazawa 金沢 3.8(1)		Tokyo 東京 5.2(1)	1981～2010 Average 平均値	New York ニューヨーク 1.0(1) [1982～2010]	Beijing 北京 －3.1(1)	1981～2010 Average 平均値	
Population 人口	※1 thousand persons 千人	1,143(10)		126,417(9)	2018	322,180	1,403,500	2016	
Ratio of juvenile population<under 15> 年少人口比率<15歳未満>	※1 %	12.6(10)		12.2(9)	2018	19.2	17.7	2015	
Ratio of elderly population<65 and above> 老年人口比率<65歳以上>	※1 %	29.2(10)		28.1(9)	2018	14.6	9.7	2015	
Average life expectancy<Men> 平均寿命<男>	years 年	81.04		80.77	2015	77	75	2015	
Average life expectancy<Women> 平均寿命<女>	years 年	87.28		87.01	2015	82	78	2015	
Birth rate<per 1,000 persons> 出生率<千人当たり>	※1 persons 人	7.7		7.6	2017	12.4	12.1	2015	
Death rate<per 1,000 persons> 死亡率<千人当たり>	※1 persons 人	11.2		10.8	2017	8.5	7.1	2015	
Economic growth rate<at constant prices> 経済成長率<実質>	%	※2	2.8	※2	1.3	2015	1.5	7.3	2016
Gross domestic (prefectural domestic) product<at current prices> 国（県）内総生産<名目>	million US\$ US百万ドル	※2	38,074	4,383,584	2015	18,624,475	11,218,281	2016	
Gross domestic (prefectural domestic) product per person<at current prices> 1人当たり国（県）内総生産<名目>	US\$ USドル	※2	32,992	34,522	2015	57,808	7,993	2016	
Working hours<per week / manufacturing industry> 労働時間<1週間当たり・製造業>	hours 時間	38.5		37.7	2017	42.1	…	2013	
Unemployment rate 失業率	%	1.6		2.4	2018	4.9	4.1	2016	
Number of traffic accident deaths<per 100,000 persons> ※1 交通事故死者数<10万人当たり>	persons 人	2.44		2.79	2018	10	4	2014	
Number of mobile phone connections<per 100 persons> 携帯電話契約数<百人当たり>	number of contracts 契約数	※2	103.7	※2	134.3	2017	127.16	96.88	2016

※1 (): month 月, []: Christian era 西暦

※2 Fiscal year value 年度値

Source: Geospatial Information Authority of Japan/Statistics Bureau, Ministry of Internal Affairs and Communications/Statistical Information Office, Ishikawa Prefectural Government/ YANOTSUNETAKINENKAI, "Prefecture as seen through Data"

資 料: 国土交通省国土地理院、総務省統計局、石川県統計情報室、(公財)矢野恒太記念会「データでみる県勢」

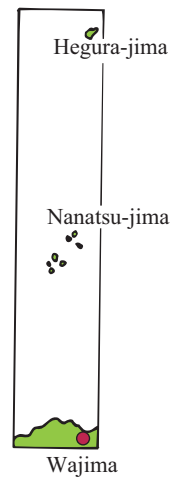
NATURE (自然)

Ishikawa Prefecture, located near the center of Honshū, runs long and narrow from north to south. The hilly Noto Peninsula in the north juts out into the Sea of Japan, and the Kaga region in the south consists of the Hakusan Mountain Range and wide open plains.


Ishikawa's rich seasonal variety can be seen in the vast virgin forests of Japanese beech trees and beautiful alpine plants found in Hakusan National Park (also known as a treasure trove of large mammals), as well as in the beautiful coastlines of the Noto Peninsula Quasi-National Park and Echizen Kaga Coast Quasi-National Park.

石川県は、本州のほぼ中央部に位置し、南北に細長く、日本海に突き出した丘陵性の能登地域と白山山系や平野が発達した加賀地域から成り立っています。


県内には、優れた高山植物群落や広大なブナの原生林、大型は乳類の宝庫として知られる白山国立公園や美しい海岸美を誇る能登半島国定公園、越前加賀海岸国定公園などがあり、その四季は変化に富んでいます。



Noto Peninsula
Quasi-National Park (9,672ha)
(能登半島国定公園)



Echizen Kaga Coast
Quasi-National Park (9,794ha)
(越前加賀海岸国定公園)



Haku-san National Park (49,900ha)
(白山国立公園)

MAJOR MOUNTAINS (主な山岳)

Area 地 域	Name 山 岳 名	Location 所 在 地	Height above sea level 標 高 (m)
Kaga 加 賀	Dainichi-san 大 日 山	Kaga City 加 賀 市	1,368
	Haku-san 白 山	Hakusan City 白 山 市	2,702
Noto 能 登	Hodatsu-san 宝 達 山	Houdatsushimizu Town 宝達志水町	637
	Koshu-zan 高 洲 山	Wajima City 輪 島 市	567

Source : Geospatial Information Authority of Japan
資 料 : 国土交通省国土地理院

MAJOR RIVERS (主な河川)

Name 河 川 名	Total length 全 長 (km)	Water source 水 源 地
Tedori-gawa 手 取 川	65.65	Haku-san in Hakusan City 白山市、白山
Sai-gawa 犀 川	34.50	Nara-dake in Kanazawa City 金沢市、奈良岳
Asano-gawa 浅 野 川	28.93	Junnou-yama in Kanazawa City 金沢市、順尾山

Source : River Division, Ishikawa Prefectural Government
資 料 : 石川県河川課

LAKES AND MARSHES (湖 沼)

Name 湖 沼	Location 所 在 地	Area 面 積 (km ²)	Maximum depth 最大水深 (m)
Shibayama-gata 柴 山 潟	Kaga City 加 賀 市	1.92	4.9
Kiba-gata 木 場 潟	Komatsu City 小 松 市	1.13	6.3
Kahoku-gata 河 北 潟	Kanazawa City, Uchinada Town 金沢市、内灘町	4.20	6.5

Source : Ministry of the Environment
資 料 : 環境省

CLIMATE (気 象)

Year 年 次	Temperature 気 温			Average humidity 平均湿度 (%)	Precipitation 降 水 量 (mm)	Duration of sunshine 日照時間 (hours)	Days 天気日数		
	Average 平 均 (°C)	Maximum 最高の極値 (°C)	Minimum 最低の極値 (°C)				Clear 快晴 (days)	Rain 雨天 (days)	Snow 雪 (days)
2016	15.7	37.0	-4.0	70	2,390.5	1,801.7	11	177	44
2017	15.0	36.1	-2.3	68	2,703.0	1,849.5	11	179	51
2018	15.5	36.9	-4.3	69	2,765.5	1,880.7	17	185	59

Source : Kanazawa Local Meteorological Observatory
資 料 : 金沢地方気象台

POPULATION (人 口)

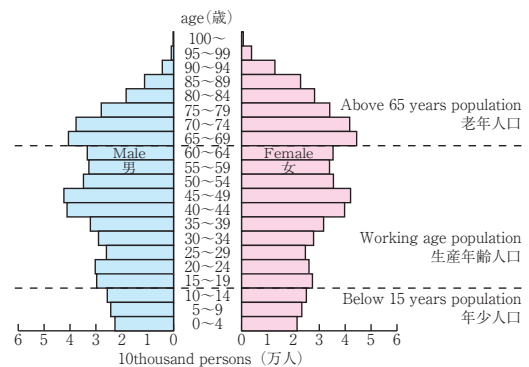
According to the 2015 National Census, the population of Ishikawa Prefecture was 1,154,008, a decrease of 15,780 (1.35%) from the previous national census conducted five years earlier (in 2010).

According to the Ishikawa Prefectural Census, the population of Ishikawa was 1,142,965 as of October 1, 2018, a decrease of 4,482 (0.39%) from the previous year.

石川県の人口は、2015年の国勢調査では1,154,008人で、5年前の調査(2010年)に比べ、15,780人(1.35%)減少しました。

また、石川県が行った人口推計によると、2018年10月1日現在の人口は1,142,965人となっており、前年に比べ4,482人(0.39%)減少しました。

POPULATION BY AGE GROUP (2018) (人口ピラミッド) (平成30年)



Source : Statistics Bureau, Ministry of Internal Affairs and Communications/
Statistical Information Office, Ishikawa Prefectural Government

資 料 : 総務省統計局、石川県統計情報室

TRANSITION OF POPULATION (As of Oct. 1 of each year)

(人 口 の 推 移) (各年10月1日)

Year 年 次	Population 人 口			Increase over the previous census 前回に対する増加数	Density of population (per sq. km) 人口密度 (1km ² 当たり)	Households 世 帯 数	Members per household 1 世帯 当たり人員
	Total 総 数	Male 男	Female 女				
	Persons (人)	Persons (人)	Persons (人)	Persons (人)	Persons (人)		Persons (人)
1 9 7 5	1,069,872	518,594	551,278	67,452	255.0	300,680	3.56
1 9 8 0	1,119,304	542,782	576,522	49,432	266.7	322,071	3.48
1 9 8 5	1,152,325	557,664	594,661	33,021	274.5	338,066	3.41
1 9 9 0	1,164,628	562,684	601,944	12,303	278.3	361,157	3.22
1 9 9 5	1,180,068	570,835	609,233	15,440	282.0	390,212	3.02
2 0 0 0	1,180,977	572,244	608,733	909	282.2	411,341	2.87
2 0 0 5	1,174,026	567,060	606,966	△ 6,951	280.5	424,585	2.77
2 0 1 0	1,169,788	564,972	604,816	△ 4,238	279.5	441,170	2.65
2 0 1 5	1,154,008	558,589	595,419	△ 15,780	275.7	453,368	2.55
2 0 1 8	1,142,965	554,275	588,690	※1 △ 11,043	273.0	464,894	2.46
2015(Japan)	127,094,745	61,841,738	65,253,007	※2 △ 962,607	336.3	53,448,685	2.38

Source : Statistics Bureau, Ministry of Internal Affairs and Communications/ Statistical Information Office, Ishikawa Prefectural Government

資 料 : 総務省統計局、石川県統計情報室

※1 Increases in comparison to 2015 ※2 Increases in comparison to 2010

※1 2015年に対する増加数 ※2 2010年に対する増加数

EMPLOYED PERSONS BY INDUSTRY (15 years old and over) (As of Oct. 1 of each year)

(産業別就業者数) (15歳以上) (各年10月1日)

Industry 産 業 別		2010		2015		2015 (Japan) (全国)	
		Employed persons 就業者数	% of total 構成比	Employed persons 就業者数	% of total 構成比	Employed persons 就業者数	% of total 構成比
Total	総 数	persons(人)	%	persons(人)	%	persons(人)	%
Agriculture and forestry	農 業 , 林 業	582,449	100.0	572,661	100.0	58,919,036	100.0
Fisheries	漁 業	15,775	2.7	14,995	2.6	2,067,952	3.5
Mining and quarrying of stone and gravel	鉱業, 採石業, 砂利採取業	2,627	0.5	2,294	0.4	153,747	0.3
Construction	建 設 業	204	0.0	168	0.0	22,281	0.0
Manufacturing	製 造 業	48,889	8.4	45,485	7.9	4,341,338	7.4
Electricity, gas, heat supply and water	電気・ガス・熱供給・水道業	110,016	18.9	111,133	19.4	9,557,215	16.2
Information and communications	情 報 通 信 業	2,673	0.5	2,817	0.5	283,193	0.5
Transport and postal activities	運 輸 業 , 郵 便 業	11,468	2.0	11,927	2.1	1,680,205	2.9
Wholesale and retail trade	卸 売 業 , 小 売 業	27,202	4.7	25,847	4.5	3,044,741	5.2
Financial and insurance	金 融 業 , 保 険 業	97,583	16.8	90,719	15.8	9,001,414	15.3
Real estate and goods rental and leasing	金 融 業 , 保 険 業	13,485	2.3	12,044	2.1	1,428,710	2.4
Scientific research, professional and technical services	不動産業, 物品貸付業	6,918	1.2	7,679	1.3	1,197,560	2.0
Accommodations, eating and drinking services	学術研究, 専門・技術サービス業	14,714	2.5	15,003	2.6	1,919,125	3.3
Living-related and personal services and amusement services	宿泊業, 飲食サービス業	36,492	6.3	33,926	5.9	3,249,190	5.5
Education, learning support	生活関連サービス業, 娯楽業	21,856	3.8	20,086	3.5	2,072,228	3.5
Medical, health care and welfare	教 育 , 学 習 支 援 業	26,134	4.5	26,395	4.6	2,661,560	4.5
Compound services	医 療 , 福 祉	64,283	11.0	71,651	12.5	7,023,950	11.9
Services, n.e.c.	複 合 サ ー ビ ス 事 業	4,635	0.8	5,812	1.0	483,014	0.8
Government, except where otherwise classified	サービス業(他に分類されないもの)	30,585	5.3	32,023	5.6	3,543,689	6.0
Unclassified	公務(他に分類されるものを除く)	19,309	3.3	19,177	3.3	2,025,988	3.4
	分 類 不 能 の 産 業	27,601	4.7	23,480	4.1	3,161,936	5.4

Source : Statistics Bureau, Ministry of Internal Affairs and Communications

資 料 : 総務省統計局

INTERNATIONAL EXCHANGE (国際交流)

In 2017, 101,500 people embarked abroad from Ishikawa, an increase of 8.7% from the previous year.

The number of foreign residents registered in Ishikawa Prefecture was 15,206 as of end of 2018. Among these there are 4,566 Chinese, which is the highest among foreign nationalities, as well as 3,277 Vietnamese, 1,443 Brazilians, 1,376 Koreans, 1,054 Filipinos and 765 Indonesians as well as other foreign nationals.

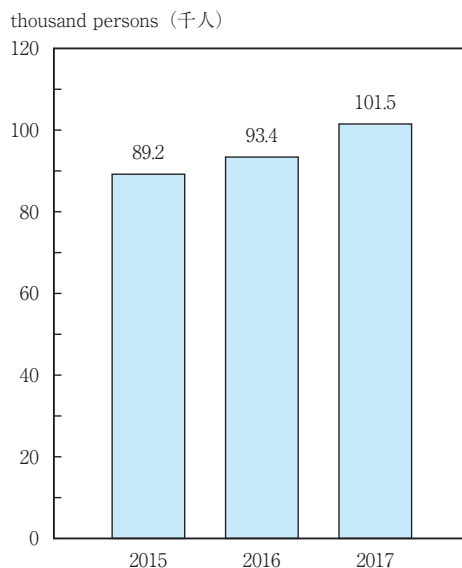
As of May 1, 2018, there were 1,944 international students studying at various higher education institutes in Ishikawa Prefecture. 1,863 students were from Asia, 39 students were from Europe, and 13 students were from North America.

2017年の石川県の出国者数は101,500人で、前年に比べて8.7%増加しています。

2018年末現在の県内の外国人住民数は15,206人で、国別で最も多いのは中国4,566人となっており、次にベトナム3,277人、ブラジル1,443人、韓国1,376人、フィリピン1,054人、インドネシア765人などの順になっています。

外国人留学生は2018年5月1日現在、県内教育機関が受け入れているのは1,944人で、地域別ではアジア1,863人、ヨーロッパ39人、北米13人などとなっています。

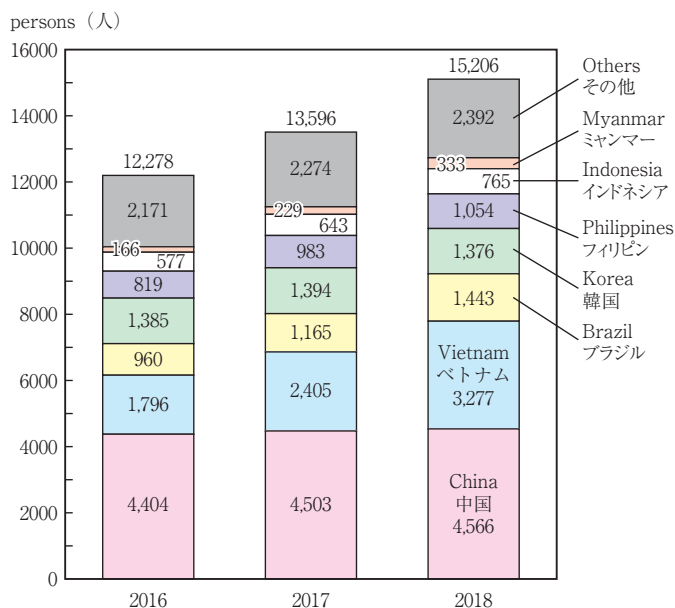
TRAVELS OVERSEAS IN ISHIKAWA (石川県の出国者数)



Source : Ministry of Justice

資料 : 法務省

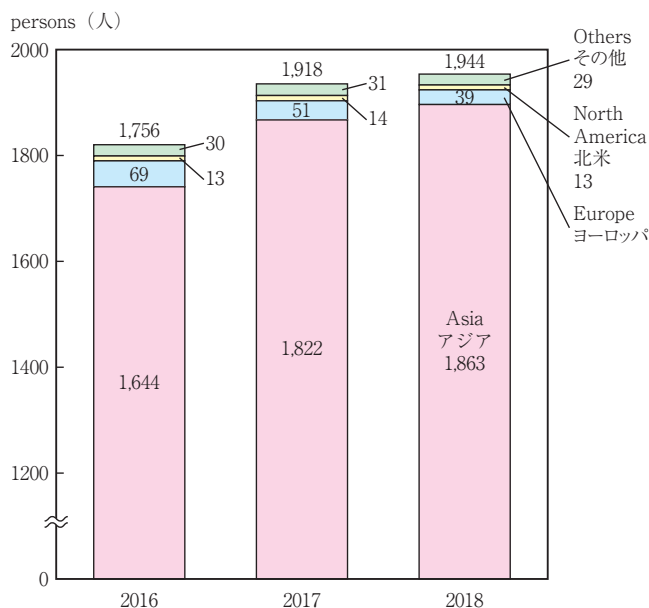
FOREIGN RESIDENTS IN ISHIKAWA (石川県の外国人住民数)



Source : International Exchange Division, Ishikawa Prefectural Government

資料 : 石川県国際交流課

FOREIGN STUDENTS IN ISHIKAWA (石川県の外国人留学生数)



Source : International Exchange Division, Ishikawa Prefectural Government

資料 : 石川県国際交流課

AGRICULTURE, FORESTRY AND FISHERIES (農林水産業)

Ishikawa is surrounded by the Sea of Japan and approximately 80% of the prefecture comprises of forest land or land for agriculture.

The agriculture, forestry and fishery industries have a multifunctional role in supplying resources and food including rice, wood, seafood; as well as managing afforestation and water resources.

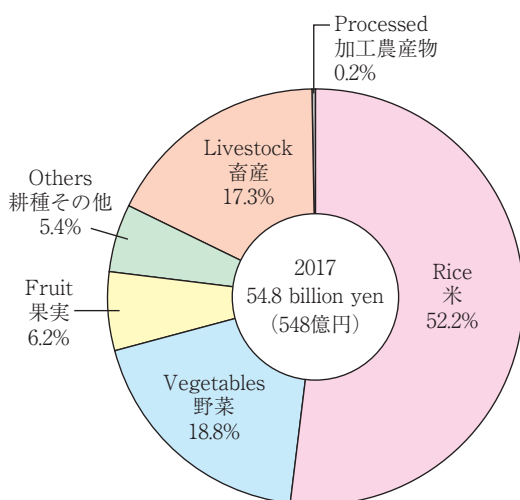
With the intention of invigorating the agricultural, mountain and fishing villages, the prefectural government continues to build on various policies to secure leaders and strengthen business foundations, at the same time promote the creation of jobs in Satoyama Satoumi.

石川県は、周囲を日本海に囲まれ、県土の約8割を森林と農地が占めています。

農林水産業は、これらを活用し、米や木材、水産物等の食料や資源の供給をはじめ、治山や水源かん養といった多面的機能を有しています。

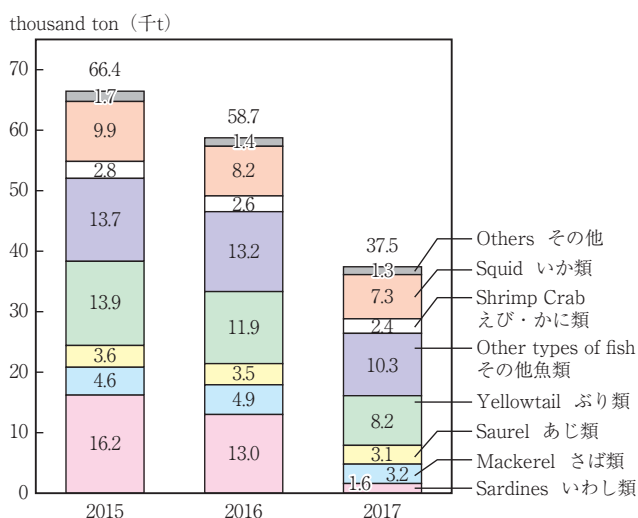
県では、多様な担い手の確保や経営基盤の強化に向けた施策を推進するとともに、里山里海での生業づくりを進め、農山漁村の活性化を図っていきます。

AGRICULTURAL OUTPUT
(農業産出額割合)



Source : Ministry of Agriculture, Forestry and Fisheries
資料 : 農林水産省

MAIN TYPES OF FISH CAUGHT
(主な魚種別漁獲量)



Source : Ministry of Agriculture, Forestry and Fisheries
資料 : 農林水産省

MAJOR AGRICULTURAL PRODUCTS (主な農産物)

Year 年次	Rice 米		Vegetables 野菜		Fruit trees 果樹		Number of Livestock or Chickens 飼養頭羽数			
	Area planted 作付面積	Production 収穫量	Area planted 作付面積	Production 収穫量	Fruiting area 結果樹面積	Production 収穫量	Dairy cattle 乳用牛	Beef cattle 肉用牛	Pigs 豚	Layers 採卵鶏
2015	26,100 ha	136,200 t	2,001 ha	48,201 t	785 ha	6,264 t	3,840 heads (頭)	2,790 heads (頭)	25,200 heads (頭)	1,100 thousand heads (千羽)
2016	25,600 ha	136,700 t	2,164 ha	49,018 t	773 ha	6,731 t	3,760 heads (頭)	2,890 heads (頭)	25,200 heads (頭)	1,100 thousand heads (千羽)
2017	25,300 ha	131,300 t	1,567 ha	41,756 t	773 ha	6,892 t	3,480 heads (頭)	2,940 heads (頭)	25,100 heads (頭)	1,243 thousand heads (千羽)

Source : Ministry of Agriculture, Forestry and Fisheries
資料 : 農林水産省

MAJOR FORESTRY PRODUCTION BY SPECIES (主要樹種別素材生産量)

In thousands of cubic meters (千m³)

Year 年次	Total 合計	Evergreen trees 針葉樹	Japanese cedar すぎ	Japanese red and black pine あかまつくろまつ	Japanese cypress ひのき	Others その他	Broad leaved trees 広葉樹
2015	121	105	88	5	1	10	16
2016	134	119	95	10	2	10	16
2017	141	123	92	10	10	9	18

Source : Ministry of Agriculture, Forestry and Fisheries
資料 : 農林水産省

INDUSTRY (工業)

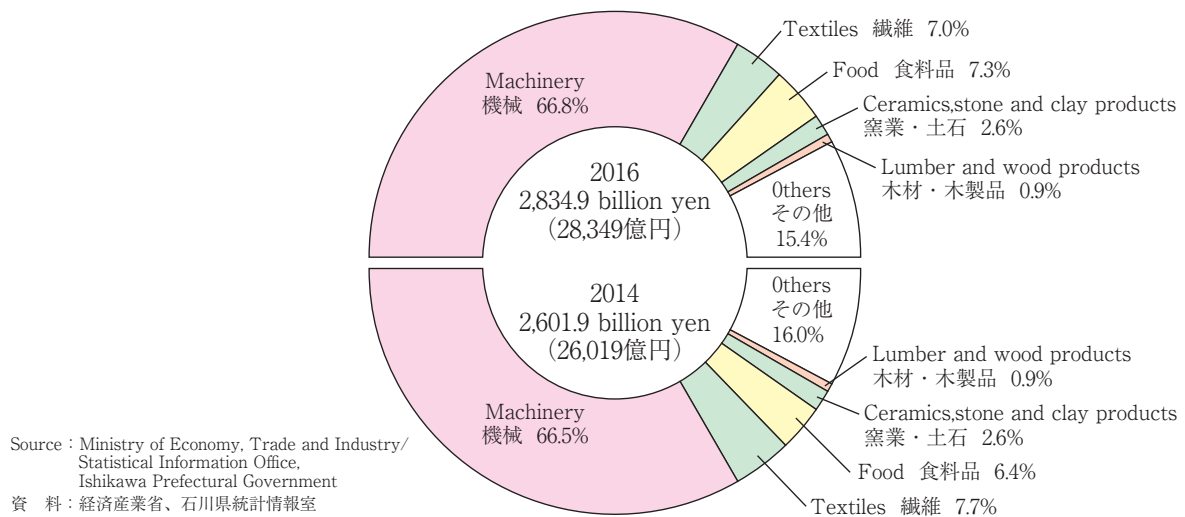
In 2016, the total value of manufactured goods shipped from Ishikawa Prefecture was 2.8 trillion yen, an increase of 233 billion yen (9.0%) on the previous year. The main industries of Ishikawa include machinery, which accounted for 1.8 trillion yen, textiles which accounted for 197.2 billion yen and food products which accounted for 205.7 billion yen, together producing 81.1% of the prefecture's total output.

In order to compete with regional competition and global competition in an age of globalisation and declining population, the prefecture is creating and developing new industries for the future generations through industry-academic-government coordination. At the same time there are plans to comprehensively raise and secure human resources that support the industries of the prefecture. Furthermore, thorough support is being provided to local industries to provide business security and to strengthen foundations.

2016年中の製造品出荷額等は2兆8,349億円で、2014年に比べると2,330億円(9.0%)の増加となりました。本県工業の主な部門である機械(1兆8,938億円)、繊維(1,972億円)、食料品(2,057億円)で全体の81.1%を占めています。

県では、グローバル化・人口減少時代における地域間競争・グローバル競争を勝ち抜くため、産学官の連携による次世代を担う新産業の創出・育成を行うとともに、本県の産業を支える人材の総合的育成、確保を図ることとしております。また、地場産業の経営安定や基盤強化についてもきめ細かな支援を行ってまいります。

SHIPMENT PROPORTION BY INDUSTRY SECTOR (産業部門別製造品出荷額等割合)



ESTABLISHMENT, PERSONS EMPLOYED AND VALUE OF MANUFACTURED GOODS SHIPMENTS BY INDUSTRY (産業部門別事業所数、従業者数、製造品出荷額等)

Year & sector 年次及び部門別	Establishments 事業所数				Persons employed (persons) 従業者数(人)				Value of manufactured goods shipments, etc. (billion yen) 製造品出荷額等(10億円)			
	Ishikawa 石川県		Japan 全 国		Ishikawa 石川県		Japan 全 国		Ishikawa 石川県		Japan 全 国	
	Actual number 実 数	% of total 構成比 (%)	Actual number 実 数	% of total 構成比 (%)	Actual number 実 数	% of total 構成比 (%)	Actual number 実 数	% of total 構成比 (%)	Actual number 実 数	% of total 構成比 (%)	Actual number 実 数	% of total 構成比 (%)
2014	2,931	-	202,410	-	95,083	-	7,403,269	-	2,601.9	-	305,140.0	-
2016	3,270	-	217,601	-	95,490	-	7,497,792	-	2,807.2	-	313,128.6	-
2017	2,861	100.0	191,339	100.0	101,950	100.0	7,571,369	100.0	2,834.9	100.0	302,035.6	100.0
Textiles 繊維	479	16.7	12,171	6.4	10,635	10.4	258,823	3.4	197.2	7.0	3,814.9	1.3
Machinery 機 械	1,164	40.7	85,212	44.5	58,653	57.5	4,118,414	54.4	1,893.8	66.8	177,984.2	58.9
Food 食 料 品	431	15.1	29,462	15.4	13,276	13.0	1,232,271	16.3	205.7	7.3	38,200.1	12.6
Ceramics, stone and clay products 窯業・土石	156	5.5	9,514	5.0	2,948	2.9	236,031	3.1	74.8	2.6	7,137.3	2.4
Lumber and wood products 木材・木製品	67	2.3	5,129	2.7	1,026	1.0	90,947	1.2	25.8	0.9	2,656.2	0.9
Others そ の 他	564	19.7	49,851	26.1	15,412	15.1	1,634,883	21.6	437.5	15.4	72,243.0	23.9

※1 establishments employing 4 or more individuals

※1 従業者4人以上の事業所

※2 Displayed sums of manufactured goods exports up with 2014 are the sum from that year; starting with 2016, the number is the sum of all exported manufactured goods of the previous year (e.g. 2016's number is the sum from 2015), (e.g. 2017's number is the sum from 2016).

※2 製造品出荷額等は2014年までは表示年の1年間の数値。2016年は2015年の1年間の数値。2017年は2016年の1年間の数値。

Source : Ministry of Economy, Trade and Industry/ Statistical Information Office, Ishikawa Prefectural Government

資料 : 経済産業省、石川県統計情報室

BUSINESS ESTABLISHMENTS (事業所)

According to the 2016 economic census for Business Frame ; the number of business establishments in Ishikawa was 59,770 with 541,030 employees. This represents a decrease of 1,940 (3.1%) businesses and an increase of 2,321 (0.4%) in comparison to the survey carried out in 2012.

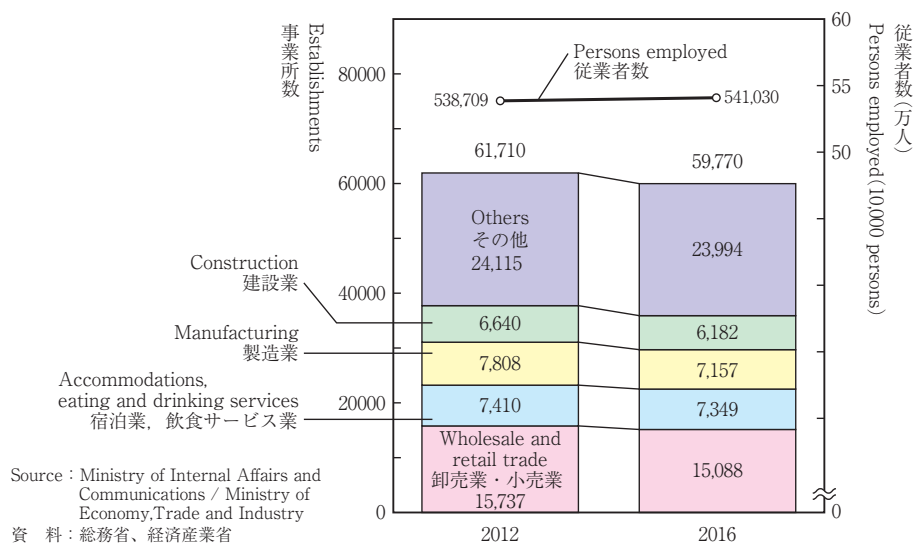
The breakdown of the industrial infrastructure is as follows: wholesale and retail 25.2%, lodging and catering 12.3%, manufacturing 12.0%, construction 10.3%. The breakdown of employment by industry is as follows: wholesale and retail 20.6%, manufacturing 19.8%, medical and welfare 11.9%, lodging and catering 9.9%.

2016年の経済センサスー活動調査によると、石川県の事業所数は59,770事業所で、従業者数は541,030人でした。2012年の調査と比べて、1,940事業所（3.1%）減少し、従業者数は2,321人（0.4%）増加しています。

産業別構成比でみると、事業所数においては「卸売業、小売業」25.2%、「宿泊業、飲食サービス業」12.3%、「製造業」12.0%、「建設業」10.3%となり、従業者数においては「卸売業、小売業」20.6%、「製造業」19.8%、「医療、福祉」11.9%、「宿泊業、飲食サービス業」9.9%の順となっています。

NUMBER OF INDUSTRIAL ESTABLISHMENTS AND THEIR EMPLOYEES

(産業別事業所数及び従業者数)



ESTABLISHMENTS BY INDUSTRY AND PERSONS EMPLOYED

(産業別事業所数、従業者数)

Industry 産業別	Establishments 事業所数				Persons employed 従業者数			
	Ishikawa 石川県		Japan 全国		Ishikawa 石川県		Japan 全国	
	Actual number 実数	% of total 構成比	Actual number 実数	% of total 構成比	Actual number 実数	% of total 構成比	Actual number 実数	% of total 構成比
2012	61,710	-	5,453,635	-	538,709	-	55,837,252	-
2016	59,770	100.0	5,340,783	100.0	541,030	100.0	56,872,826	100.0
Agriculture and forestry	353	0.6	29,156	0.5	3,515	0.6	323,052	0.6
Fisheries	60	0.1	3,426	0.1	990	0.2	39,118	0.1
Breakdown between agriculture, forestry and fishery cannot be given	-	-	-	-	-	-	-	-
Mining and quarrying of stone and gravel	22	0.0	1,851	0.0	147	0.0	19,467	0.0
Construction	6,182	10.3	492,734	9.2	38,635	7.1	3,690,740	6.5
Manufacturing	7,157	12.0	454,800	8.5	107,073	19.8	8,864,253	15.6
Electricity, gas, heat supply and water	32	0.1	4,654	0.1	1,838	0.3	187,818	0.3
Information and communications	554	0.9	63,574	1.2	11,024	2.0	1,642,042	2.9
Transport and postal activities	1,345	2.3	130,459	2.4	28,201	5.2	3,197,231	5.6
Wholesale and retail trade	15,088	25.2	1,355,060	25.4	111,470	20.6	11,843,869	20.8
Finance and insurance	998	1.7	84,041	1.6	12,827	2.4	1,530,002	2.7
Real estate and goods rental and leasing	2,883	4.8	353,155	6.6	10,046	1.9	1,462,395	2.6
Scientific research, professional and technical services	2,259	3.8	223,439	4.2	12,459	2.3	1,842,795	3.2
Accommodations, eating and drinking services	7,349	12.3	696,396	13.0	53,486	9.9	5,362,088	9.4
Living-related and personal services and amusement services	5,038	8.4	470,713	8.8	22,196	4.1	2,420,557	4.3
Education, learning support	1,876	3.1	167,662	3.1	16,965	3.1	1,827,596	3.2
Medical, health care and welfare	3,788	6.3	429,173	8.0	64,596	11.9	7,374,844	13.0
Compound services	436	0.7	33,780	0.6	5,461	1.0	484,260	0.9
Services, n.e.c.	4,350	7.3	346,616	6.5	40,101	7.4	4,759,845	8.4

Source : Ministry of Internal Affairs and Communications / Ministry of Economy, Trade and Industry

資料：総務省、経済産業省

WHOLESALE, RETAIL TRADE AND INTERNATIONAL BUSINESS (卸売業、小売業・国際ビジネス)

According to the 2016 Census of Commerce, there were 12,547 shopping establishments in Ishikawa employing 92,104 people with total annual sales of 4.008 trillion yen.

Exports in 2017 totaled 273.8 billion yen, out of which machinery and appliances industry accounted for 81.2%, steel and metal 8.9%, and the rest 9.9%.

Ishikawa Prefecture is working to promote the revitalization of the central shopping districts which form the forefront of commerce in local regions, while also using a network of overseas offices to provide support to local industries for their overseas operations and market expansion. The prefecture is also taking steps to promote international business by enhancing local airports and harbor facilities.

2016年の総務省・経済産業省「平成28年経済センサス-活動調査」によると、商店数は12,547店、従業者数は92,104人、年間商品販売額は4兆85億円となっています。

また、2017年の輸出実績は2,738億円で、その構成比は機械器具81.2%、鉄鋼・金属8.9%、その他9.9%となっています。

県では、地域の顔である中心商店街の賑わい創出を図るとともに、海外事務所等のネットワークを活用した企業の海外展開・販路拡大の支援や空港・港湾の機能強化などにより国際ビジネスの振興を図っていくこととしております。

NUMBER OF STORES, PERSONS EMPLOYED AND ANNUAL SALES BY TRADE TYPE

(業種別商店数、従業者数、年間販売額)

(As of 2016)

Trade Type 業 種 別		Number of establishments 商 店 数		Number of employees 従 業 者 数		Annual sales of goods 年間商品販売額	
		Ishikawa 石川県	Japan 全 国	Ishikawa 石川県	Japan 全 国	Ishikawa 石川県	Japan 全 国
				persons (人)	persons (人)	million yen (百万円)	million yen (百万円)
Total	合 計	12,547	1,087,137	92,104	9,436,446	4,008,457	544,835,917
All wholesale trade	卸 売 業 計	3,288	278,013	29,710	3,080,805	2,716,985	406,820,294
All retail trade	小 売 業 計	9,259	809,124	62,394	6,355,641	1,291,472	138,015,622
General merchandise	各種商品小売業	27	2,861	3,360	323,719	116,398	12,822,728
Dry goods, apparel and apparel accessories	織物・衣服・身の回り品小売業	1,300	114,180	5,293	560,225	82,117	9,602,449
Food and beverages	飲食料品小売業	2,839	248,870	22,205	2,532,941	348,982	39,491,403
Machinery and equipment	機械器具小売業	1,348	110,499	8,320	712,726	262,318	25,642,012
Miscellaneous retail trade	その他の小売業	3,475	304,685	21,482	1,971,856	429,309	41,119,260
Nonstore retailers	無店舗小売業	270	28,029	1,734	254,174	52,348	9,337,771

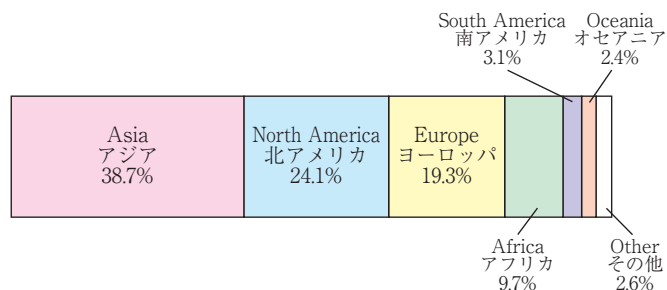
Source : Ministry of Internal Affairs and Communications/ Ministry of Economy, Trade and Industry

資 料 : 総務省、経済産業省

PROPORTION OF EXPORT VALUE BY AREA OF DESTINATION (As of 2017)

(仕向地別輸出金額割合)

273.8 billion yen (2,738億円)



Source : Industrial Policy Division, Ishikawa Prefectural Government/ JETRO Kanazawa

資 料 : 石川県産業政策課、ジェトロ金沢

EXPORT AND IMPORT TRADE AMOUNT

(各港の輸出入貿易額)

(As of 2017)

Port 港 別	Export Earnings 輸 出	Import Spendings 輸 入
	million yen (百万円)	million yen (百万円)
Komatsu Airport 小 松 空 港	65,882	27,341
Kanazawa Port 金 沢 港	152,710	84,802
Nanao Port 七 尾 港	230	51,994
Total 合 計	218,822	164,137

Source : Osaka Customs

資 料 : 大阪税関

TRAFFIC (運輸)

We are working towards increasing ease of access to neighboring prefectures, as well as to the three major metropolitan areas, by promoting the development of high-standard bullet train tracks. We also aim to expand commerce over a wide area by reducing travel time between regions through the establishment of new bullet train routes to the north, south, east, and west.

In the case of Komatsu Airport, the prefecture is working to create new demand in passenger and cargo transport and is planning to increase air routes. The prefecture is also taking steps, such as reducing noise pollution, to improve the living environment around the airport.

After Noto Satoyama Airport became operational in July 2003, travel time to Tokyo was considerably reduced, increasing the flow of people to and from Tokyo. Today, Noto Airport has become a hub facility in the region, contributing effectively to the region's revitalization.

The Hokuriku Shinkansen opened for service between Nagano and Kanazawa in March 2015, and the fastest train connects Tokyo and Kanazawa in 2 hours 28 minutes.

Plans are currently underway to open a line that will run between Kanazawa and Tsuruga by FY 2022. Early stage preparations for the line that will eventually extend to Osaka are being coordinated with the prefectures that the tracks will pass through.

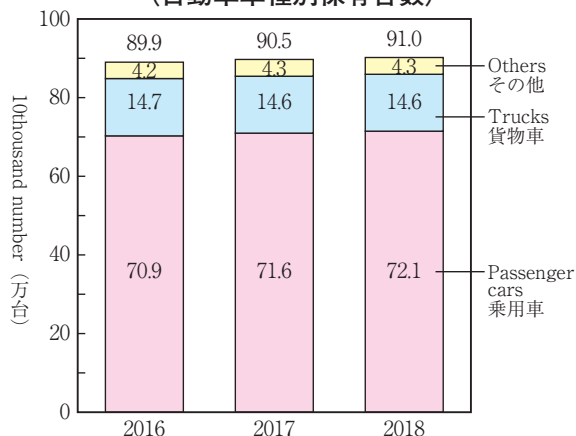
道路整備では、高規格幹線道路の整備を促進し、隣県や三大都市圏とのアクセスを強化するとともに、東西南北の幹線道路の整備により、地域間の時間距離の短縮を図ることで、広域交流の拡大を目指します。

小松空港については、旅客・貨物の需要開拓と航空路線の拡充を図るとともに、騒音対策など周辺的生活環境整備にも積極的に取り組んでいます。

のと里山空港については、2003年7月に開港し、首都圏との移動時間が大幅に短縮されたことにより、交流人口の拡大が図られているとともに、空港を地域の拠点施設として有効活用することで地域の活性化に効果をもたらしています。

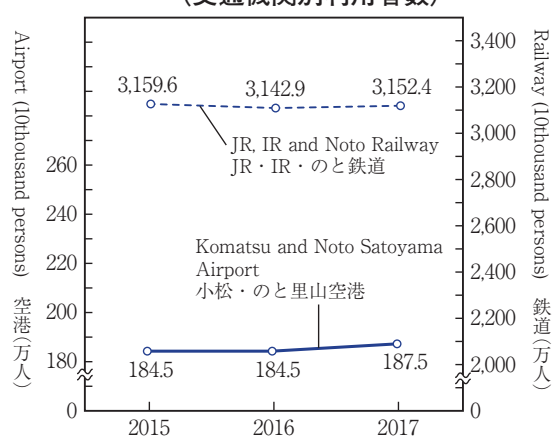
北陸新幹線については、2015年3月に長野・金沢間が開業し、東京・金沢間が最速2時間28分で結ばれました。現在は、金沢・敦賀間の2022年度末までの開業、大阪までのフル規格による早期全線整備に向けて沿線各県と連携して取り組んでいます。

NUMBER OF MOTOR VEHICLES OWNED BY TYPE
(自動車車種別保有台数)



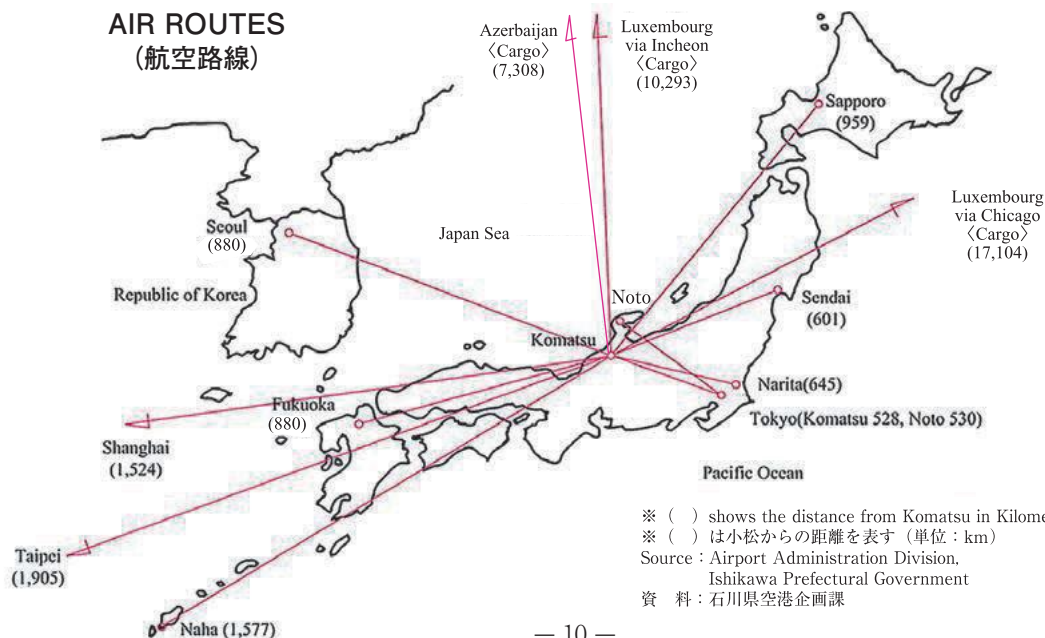
Source : Hokuriku-Shin'etsu District Transport Bureau,
Ishikawa Transport Branch Office
資料 : 北陸信越運輸局石川運輸支局

NUMBER OF PASSENGERS BY TYPE OF TRANSPORTATION
(交通機関別利用者数)



Source : Airport Administration Division, Ishikawa Prefectural Government/West Japan Railway Company
/Ishikawa Railway Company/NotoTetudou Corporation
資料 : 石川県空港企画課、西日本旅客鉄道(株)、IRいしかわ鉄道(株)、のと鉄道(株)

AIR ROUTES
(航空路線)



※ () shows the distance from Komatsu in Kilometers.

※ () は小松からの距離を表す (単位 : km)

Source : Airport Administration Division,
Ishikawa Prefectural Government

資料 : 石川県空港企画課

TOURISM (観光)

With its abundant nature and traditional culture, Ishikawa Prefecture can boast many valuable tourism resources. In 2017, 24,753,000 tourists visited the prefecture.

The beautiful coastline of the Noto Peninsula displays a marked contrast between the rugged scenery along the outer coast and the tranquil waters of the inner coast. Wakura Onsen, a famous hot spring district overlooking Nanao Bay, annually sees about 800,000 visitors who come to enjoy the local hospitality and food.

Kanazawa, the capital city of Ishikawa, has retained its old castle-town allure. In the center of the city is Kenrokuen Garden (one of Japan's three most famous gardens), Kanazawa Castle Park, and a district of old samurai residences. Here, visitors can also enjoy a variety of traditional crafts, such as Kaga Yuzen silk dyeing. The city is also the birthplace of many great modern authors such as Kyōka Izumi, Shūsei Tokuda, and Saisei Muro.

In Southern Kaga, at the center of Hakusan National Park, lies Mt. Hakusan, one of Japan's three holy mountains, which boasts a vast forest and high alpine vegetation. At the foot of the mountain are abundant hot springs and the Hakusan Shirakawago White Road, a winding mountain road which boasts magnificent views.

The four hot spring towns of Yamanaka Onsen, Yamashiro Onsen, Katayamazu Onsen, and Awazu Onsen make up the Kaga Hot Springs District, which, along with Wakura Onsen, is one of the most well-known hot springs districts in Japan. Famous for their comfortable accommodations and high-quality customer service, these hot springs attract over 1.9 million visitors every year. The hot springs district and the surrounding area form a major tourist destination, which also offers a number of other attractions, such as the Echizen Kaga Coast Quasi-National Park, Natadera Temple, golf courses, and a variety of traditional craft industries like Yamanaka Lacquer Ware and Kutani-yaki Porcelain.

本県には、豊かな自然や伝統文化など、魅力ある観光資源が数多くあり、2017年には2,475万3千人の観光客が訪れています。

能登半島は外浦の豪快な奇勝と内浦の波静かな入り江が対照的な海岸美を見せており、中能登には、七尾湾に臨む和倉温泉があり、年間80万人近くの温泉客が能登の人情と味を楽しんでいます。

県都金沢市は、城下町の面影を今に残し、市の中央には、日本三名園の一つ兼六園や金沢城、武家屋敷などがあり、加賀友禅等の伝統工芸もみることができます。また、金沢は泉鏡花、徳田秋声、室生犀星など優れた日本近代文学者を輩出しています。

南加賀地方には日本三名山の一つ白山を中心とした白山国立公園があり、広大な樹海と高山植物の群落を誇っています。山麓には、豊富な湯量の温泉や雄大な展望を楽しめる白山白川郷ホワイトロードがあります。

山中、山代、片山津、栗津からなる加賀温泉郷は和倉温泉とともに全国有数の温泉地として快適な宿泊施設とゆきとどいたサービスで、年間190万人以上の温泉客をもてなしています。温泉地の周辺には、越前加賀海岸国定公園、那谷寺、ゴルフ場等があり、九谷焼、山中漆器などの伝統産業と一体となった一大観光地を形成しています。



Sōji-ji Soin Temple (總持寺祖院)



Kenrokuen Garden (兼六園)

© Ishikawa Prefectural Tourism League
©石川県観光連盟



Kanazawa Castle (金沢城)

© Ishikawa Prefectural Tourism League
©石川県観光連盟

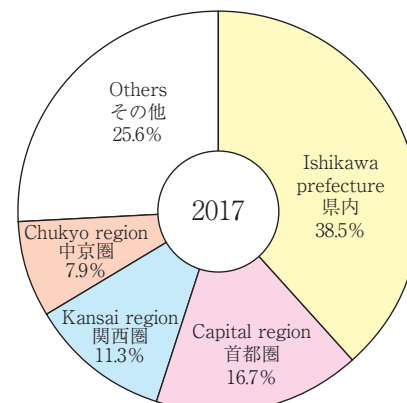


Kakusenkei Gorge (鶴仙溪)

VISITORS BY ORIGIN

(発地別観光客数割合) (推計)

24,753 thousand persons (2,475万3千人)



Source : Tourism Planning Division, Ishikawa Prefectural Government
資料 : 石川県観光企画課

SPECIAL PRODUCTS (特産品)

The 10 arts and crafts below have been designated as Traditional Arts and Crafts by the Ministry of Economy, Trade, and Industry. An additional six crafts-Ishikawa's Washi Paper, Mikawa Buddhist Altars, Kanazawa Paulownia Ware, Kaga Cypress Wickerwork, Suzu Pottery, and Kaga Decorative Fishing Flies-have been designated as Ishikawa Traditional Arts and Crafts. Other products which are unique to Ishikawa include Kanazawa Ohi Ware, Kaga Inlay, Kanazawa Traditional Toys, and local traditional sweets and cuisine.

経済産業大臣から「伝統的工芸品」として以下の10品目が、また「石川県伝統的工芸品」として和紙、美川仏壇、桐工芸、檜細工、珠洲焼、加賀毛針の6品目が指定されています。このほか本県の特産品として、大樋焼、加賀象嵌、郷土玩具、銘菓、郷土料理などがあります。

LIST OF TRADITIONAL CRAFT ART OBJECTS

(伝統的工芸品一覧)

(fiscal year 2017)

	Enterprises 企業数	Persons employed 従業者数 persons(人)	Production 生産額 million yen(百万円)
Kutani Porcelain 九谷焼	252	826	4,780
Yamanaka Urushi Lacquer Ware 山中漆器	262	1,300	9,100
Wajima Urushi Lacquer Ware 輪島塗	503	1,349	3,900
Kaga Yuzen Silk Dyeing 加賀友禅	188	480	2,722
Kanazawa Buddhist Altar 金沢仏壇	28	83	150
Nanao Buddhist Altar 七尾仏壇	20	40	150
Kanazawa Gold Leaf 金沢箔	91	659	2,827
Kanazawa Urushi Lacquer Ware 金沢漆器	18	47	110
Ushikubi Pongee 牛首紬	4	64	102
Kaga Embroidery 加賀繡	7	39	13

Source : Traditional Industries Promotion Office, Ishikawa Prefectural Government

資料 : 石川県伝統産業振興室



Wajima Urushi Lacquer Ware (輪島塗)

© Ishikawa Prefectural Tourism League

©石川県観光連盟



Kutani Porcelain (九谷焼)



Kaga Yuzen Silk Dyeing (加賀友禅)

SOCIAL WELFARE AND HEALTH (社会福祉・健康)

According to the 2015 national census, there were 317,151 people over the age of 65 in Ishikawa Prefecture, accounting for 27.9% of the population. As a measure of combatting the very real "aging society" phenomenon, the prefecture is committed to supporting the life-interests, health care, and community participation of local elderly citizens. Ishikawa is using various welfare measures to build a barrier-free society where everyone, regardless of age, can lead a fulfilling life and participate equally in activities across all fields.

Ishikawa ranks 19th in Japan for the number of hospitals per 100,000 people (2017) and 14th for the number of hospital beds (2017), which is above the national average. In order to ensure the health of its citizens, Ishikawa Prefecture is working to improve the base and system for lifelong promotion of healthy living. The bulk of those efforts will be focused around health and welfare centers and around municipal health centers which will act as the base for health care activities.

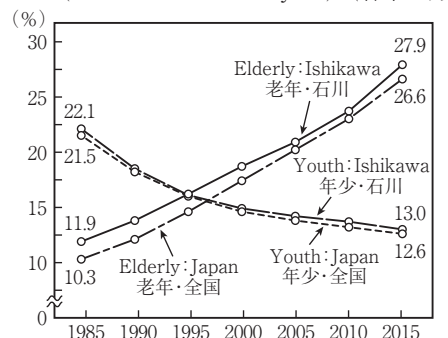
2015年の国勢調査によると、石川県の65歳以上の老年人口は、317,151人で、人口に占める割合は27.9%となりました。本格的な高齢社会の到来を迎え、県では、高齢者の生きがいや健康づくり、社会参加を支援していきます。また、全ての人が生きがいを持って生活ができ、あらゆる分野の活動に平等に参加することができる障壁のない社会を構築するため、各種福祉施策の充実強化に努めています。

本県の医療水準は、人口10万人当たりの病院数が全国第19位(2017年)、病院病床数は全国第14位(同)と全国平均を上回っています。県では、県民の健康を確保するため、県保健福祉センターを中核とし市町保健センターを保健活動拠点として、生涯を通じた健康づくりの基盤の整備と体制の確立に努めています。

The Youth and Elderly Population Ratio

(年少・老年人口割合の推移)

(As of Oct. 1 of each year) (各年10月1日)

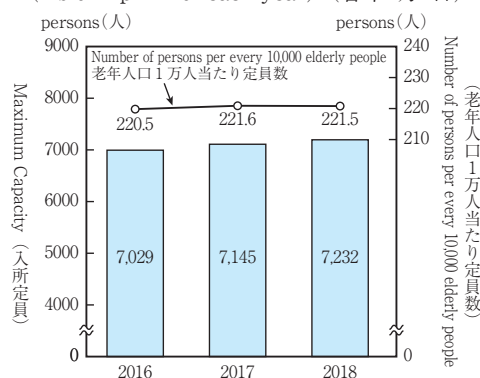


(Youth: Below 15 years, Elderly: Above 65 years)
(年少・15歳未満、老年・65歳以上)

Source: Statistics Bureau, Ministry of Internal Affairs and Communications
資料: 総務省統計局

Special Nursing Home for the Elderly (特別養護老人ホーム整備の状況)

(As of April 1 of each year) (各年4月1日)



Source: Welfare Service for the Elderly Division, Ishikawa Prefectural Government
資料: 石川県長寿社会課

SOCIAL WELFARE INSTITUTIONS (社会福祉施設)

(As of 2018)

Type of institution 施設の種類	Number of institutions 施設数	Maximum Capacity 入所定員
Livelihood protection facilities 生活保護施設	3	340
Welfare institutions for the aged 老人福祉施設	692	20,848
Welfare institutions for the disabled 障害者関連施設	506	10,477
Women's guidance homes 婦人保護施設	1	5
Children's welfare institutions 児童福祉施設	591	37,226
Child and maternal welfare institutions 母子福祉施設	1	-

Source: Gender Equality Division, Welfare Policy Division, Welfare Service for the Elderly Division, Disabled Welfare Division and Measures Against Declining Birth Rate Office, Ishikawa Prefectural Government
資料: 石川県男女共同参画課、厚生政策課、長寿社会課、障害保健福祉課、少子化対策監室

MEDICAL INSTITUTIONS (医療施設)

Year 年次	Number of hospitals 病院数	Per 100,000 persons 人口10万人当たり	General clinics 一般診療所	Per 100,000 persons 人口10万人当たり	Dental clinics 歯科診療所	Per 100,000 persons 人口10万人当たり	Number of hospital beds 病院病床数	Per 100,000 persons 人口10万人当たり
2015	97	8.4	878	76.1	487	42.2	18,392	1,593.7
2016	95	8.3	872	75.8	481	41.8	18,212	1,582.3
2017	94	8.2	876	76.4	482	42.0	17,905	1,561.0

Source: Ministry of health, Labour and Welfare 資料: 厚生労働省

PERSONS ENGAGED IN MEDICAL INSTITUTIONS (医療従事者)

persons(人)

Year 年次	Doctors 医師	Dentists 歯科医師	Pharmacists 薬剤師	Public health nurses 保健師	Midwives 助産師	Nurses 看護師	Practical nurses 准看護師
2012	3,071	645	1,883	512	332	12,328	3,328
2014	3,128	680	1,957	546	337	13,535	3,403
2016	3,230	674	2,055	554	329	14,140	3,282

Source: Ministry of health, Labour and Welfare 資料: 厚生労働省

EDUCATION, CULTURE AND SPORTS (教育・文化・スポーツ)

In order to promote lifelong learning, the prefecture is working towards the establishment of a Lifelong Learning Promotion System and is also working toward the creation of an active and appealing society with creative and open-minded individuals.

Ishikawa is continuously promoting cultural activities and environmental maintenance. The prefecture is also committed to providing opportunities to experience the refined culture, as well as the preservation and utilization of cultural assets.

In order to meet the diverse needs of citizens in the area of sports, the prefecture is developing the infrastructure for sports activities. In addition, the prefecture is working on the enrichment of various age-specific sports activities in order to enable the people of Ishikawa to lead healthy and active lives.

生涯学習の振興については、生涯学習推進体制を整備し、創造的で心豊かなひとづくりと魅力的で活力ある地域づくりの推進に努めています。

文化の振興では、文化活動の環境整備を進め、優れた文化に触れる機会の充実や文化財の保存と活用に努めています。

スポーツの振興については、県民のスポーツに対するニーズの多様化に応えるため、スポーツ活動の環境整備を進め、ライフステージに応じたスポーツ活動の充実を図り、心身ともに健康で活力に満ちた日常生活を送ることができるよう努めています。

PUBLIC FACILITIES FOR SOCIAL EDUCATION AND SPORTS

(公立社会教育、体育・スポーツ施設)

(As of March. 31 of each fiscal year) (各年度3月31日)

Social education facilities 社会教育施設		2016	2017	Sports facilities 体育・スポーツ施設		2016	2017
Citizen's public halls	公民館	311	311	Athletic field and track	陸上競技場	16	16
Libraries	図書館	42	42	Baseball ground	野球場	79	79
Museums	博物館	22	22	Ball game ground	球技場	20	20
General museums	総合博物館	1	1	Play ground	運動広場	92	91
Historical museums	歴史博物館	8	8	Swimming pool (outdoor)	水泳プール(屋外)	24	24
Art museums	美術博物館	11	11	Gymnasium	体育館	139	137
Others	その他	2	2	Martial arts gym	武道場	58	58
Children and youth educational facilities	青少年教育施設	15	15	Tennis court (outdoor)	庭球場(屋外)	72	71
Women's educational centers	女性教育施設	4	4	Sumo ring	相撲場	23	27
				Kyudo hall	弓道場	25	25
				Camping site	キャンプ場	40	40
				Gate ball court	ゲートボール場	51	47
				Cycling road	サイクリングロード	8	8
				Skiing ground	スキー場	9	9
				Orienteering course	オリエンテーリングコース	16	16
				Field athletic	フィールドアスレチック	3	3

Source : Sports Promotion Division, Ishikawa Prefectural Government / Lifelong Learning Division and Cultural Assets Division, Ishikawa Board of Education

資料 : 石川県スポーツ振興課、石川県教育委員会生涯学習課、文化財課

CULTURAL PROPERTIES DESIGNATED BY THE NATIONAL GOVERNMENT AND THE PREFECTURAL GOVERNMENT

(国・県指定文化財)

(As of 2018)

	Tangible properties 有形文化財	Intangible properties 無形文化財	Folk-cultural properties 民俗文化財	Monuments 記念物	Total 計
Designated by the national government 国指定	130	9	22	53	214
Designated by the prefectural government 県指定	237	6	23	82	348

Source : Cultural Assets Division, Ishikawa Board of Education

資料 : 石川県教育委員会文化財課

EDUCATION, CULTURE AND SPORTS (教育・文化・スポーツ)

In Ishikawa prefecture, we are gifted with a robust manufacturing industry, a wealth of higher education institutions, rich local culture, and beautiful nature, all of which are important assets which add to our prefecture's unique character. We as a prefecture are proactively engaging in human resource development initiatives that utilize these assets, and encourage pride and love for one's home, in order to produce a generation of workers upon whom the future of Ishikawa depends.

本県では、ものづくり産業や高等教育機関の集積、質の高い文化や豊かな自然など、本県の個性ともいえる財産を最大限に活かしながら、ふるさとに誇りと愛着を持ち、いしかわの未来を担う人材の育成に向け、具体的な取組を積極的に展開しています。

SCHOOLS, TEACHERS AND STUDENTS

(学校数、教員数、生徒数等)

(As of 2018)

Type of school 区 分	Number of Schools 学校数	Number of Teachers 教員数	Infants, children, pupils and students enrolled 幼児・児童・生徒・学生数		
			Total 総 数	Male 男	Female 女
Kindergartens	幼稚園	persons(人)	persons(人)	persons(人)	persons(人)
Integrated centers for early childhood education and care	幼保連携型認定こども園	55	661	6,052	3,079
Elementary schools	小学校	109	2,494	13,074	6,793
Junior high schools	中学校	208	4,085	59,610	30,275
Compulsory education school	義務教育学校	89	2,215	30,699	15,627
Senior high schools	高等学校	2	31	114	58
Correspondence high school education	高等学校通信教育	56	2,435	31,987	16,309
Technical schools	高等専門学校	2	27	1,022	502
Junior colleges	短期大学	2	139	1,472	1,162
Universities	大学	5	104	1,851	313
Schools for special needs education	特別支援学校	13	2,734	30,699	19,324
Special training schools	専修学校	13	791	1,315	874
Miscellaneous schools	各種学校	38	371	4,729	1,834
		20	295	3,373	2,013

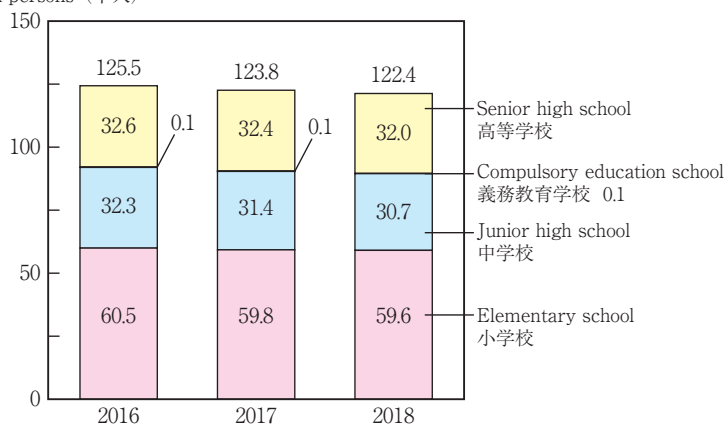
Source : Statistical Information Office, Ishikawa Prefectural Government

資料 : 石川県統計情報室

GROWTH OF SCHOOL ENROLMENT

(児童・生徒数の推移)

thousand persons (千人)



Source : Statistical Information Office,
Ishikawa Prefectural Government

資料 : 石川県統計情報室

PERSONS WHO ADVANCED TO SCHOOLS OF HIGHER GRADE

(進学の状況)

Graduation in March (各年3月卒業)

Year 年 次	Junior high school 中学校				Senior high school 高等学校			
	Graduates 卒業生数	Persons who advanced to schools of higher grade 進学者数	correspondence courses うち通信制	Ratio of persons who advanced to schools of higher grade 進学率	Graduates 卒業生数	Persons who advanced to schools of higher grade 進学者数	correspondence courses うち通信制	Ratio of persons who advanced to schools of higher grade 進学率
	persons(人)	persons(人)	persons(人)	%	persons(人)	persons(人)	persons(人)	%
2016	11,188	11,117	54	99.4	10,203	5,578	1	54.7
2017	11,054	10,999	50	99.5	10,550	5,739	—	54.4
2018	10,560	10,498	59	99.4	10,357	5,702	5	55.1

Source : Statistical Information Office, Ishikawa Prefectural Government

資料 : 石川県統計情報室

According to the Family Income and Expenditure survey, in 2018, the average monthly income per working household (in Kanazawa) was 665,395 yen, a 2.2% increase from the previous year.

Also, the average monthly consumption per household was 359,877 yen, a 1.8% decrease from the previous year.

In 2013, the average dwelling was 130.21 m² (the national average was 94.42 m²), and the average number of tatami mats per person (1 tatami ≡ W:1.82 m × D:0.91 m ≡ 1.65 m²) was 16.22 (national average was 13.54).

家計調査については2018年の勤労者世帯（金沢市）の実収入は1世帯当たり1か月平均665,395円で前年に比べ2.2%の増加となりました。また、消費支出は1世帯当たり1か月平均359,877円で前年に比べ1.8%の減少となりました。

住宅については、2013年の1住宅当たりの延べ面積が130.21m²（全国平均94.42m²）、1人当たり居住室の畳数（1畳 ≡ W:1.82m × D:0.91m ≡ 1.65m²）は16.22畳（全国平均13.54畳）となっています。

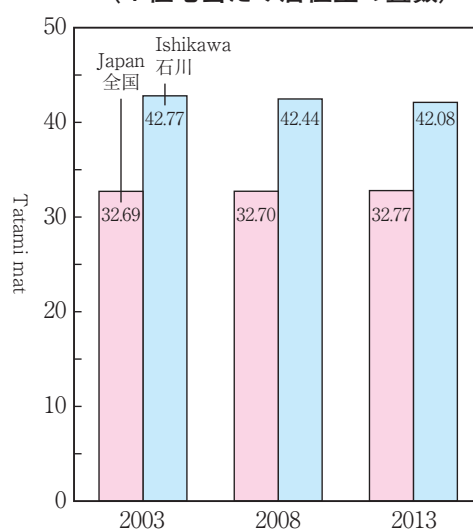
Average Monthly Household Income and Expenditures (勤労者1世帯当たり平均1か月間の収入と支出)

Items 項目		2018	
		Kanazawa 金沢市	Japan 全国
Average Household Size	世帯人員	persons (人) 3.52	persons (人) 3.32
Incomes	実収入	yen (円) 665,395	yen (円) 558,718
Wages & salaries	勤め先収入	602,304	512,604
Expenditures	実支出	489,820	418,907
Consumption expenditures	消費支出	359,877	315,314
Food	食料	77,102	76,090
Housing	住居	20,197	18,200
Fuel, light & water charge	光熱・水道	25,028	21,771
Furniture & household utensils	家具・家事用品	11,822	11,338
Clothing & footwear	被服及び履物	14,263	13,072
Health, Medical Care	保健医療	11,599	11,973
Transportation & communication	交通・通信	71,750	51,508
Education	教養・教育	27,861	19,131
Culture & recreation	教養・娯楽	33,493	29,838
Other	その他	66,761	62,394
Non-consumption expenditures	非消費支出	129,944	103,593
Disposable Income	可処分所得	535,451	455,125
Surplus	黒字	175,575	139,811
Net increase in deposits & insurance	貯蓄純増	161,825	121,135

Source : Statistics Bureau, Ministry of Internal Affairs and Communications

資料 : 総務省統計局

TATAMI MATS PER HOME (1住宅当たり居住室の畳数)



Source : Statistics Bureau, Ministry of Internal Affairs and Communications

資料 : 総務省統計局

Comparison of Prices of Goods between Kanazawa and Principal Cities (金沢市と大都市の小売価格比較)

(As of 2017)

Items 品目	Unit 単位	Kanazawa 金沢市	Tokyo 東京	Nagoya 名古屋市	Osaka 大阪市
Food		yen (円)	yen (円)	yen (円)	yen (円)
Rice	5 kg	2,269	2,388	2,098	2,271
Bread	1 kg	475	434	413	466
Mackerel	100g	122	109	114	96
Squid	100g	118	141	149	141
Beef	100g	906	906	1,012	662
Eggs	1 pack (10個入り)	229	245	239	238
Cabbage	1 kg	192	191	178	214
Daikon radish	1 kg	180	177	179	184
Dried laver	1 bag (10枚)	304	433	334	375
Mandarin orange	1 kg	676	660	744	670
Miso	750g	398	316	338	373
Cake	1 piece	418	423	387	396
Chinese noodles	1 bowl	483	566	542	566
Housing					
House rent	3.3m ²	4,097	8,562	4,919	5,892
Fuel, light & water charge					
Electricity	1 month	11,276	12,206	11,450	12,464
Water charge	1 month	2,451	2,430	2,381	2,073
Clothing & footwear					
Men's suits	1 cloth	76,446	73,995	81,180	68,649
Woman's shoes	1 pair	8,667	9,594	9,603	8,594
Transportation & communication					
Gasoline	1 L	132	132	135	136
Parking charges	1 hour	367	616	513	333
Education					
PTA membership fee	1 year	4,280	3,095	3,812	4,225
Senior high school, private	1 year	348,000	432,487	398,168	594,736
Reading & recreation					
Lesson fees (piano)	1 month	7,560	7,743	7,400	8,568
Bowling	1 game	500	658	620	670
Miscellaneous expenses					
Hair cut	1 time	3,806	3,828	3,662	3,166

Source : Statistics Bureau, Ministry of Internal Affairs and Communications

資料 : 総務省統計局

SETTLED GENERAL ACCOUNTS OF ISHIKAWA (fiscal year 2017)

(県一般会計決算額) (2017年度)

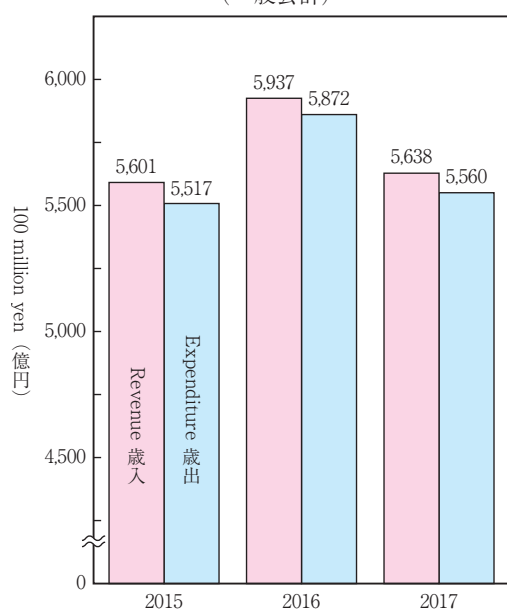
Revenue 歳 入					Expenditure 歳 出				
Items 科 目	Budget (million yen) 決算額 (百万円)	Proportion (%) 構成比 (%)	Change from the previous year (%) 対前年度 増減率 (%)		Items 科 目	Budget (million yen) 決算額 (百万円)	Proportion (%) 構成比 (%)	Change from the previous year (%) 対前年度 増減率 (%)	
Total 合 計	563,794	100.0	△ 5.0		Total 合 計	556,039	100.0	△ 5.3	
Prefectural tax 県 税	149,821	26.6	△ 0.0		Local assemblies cost 議 会 費	1,099	0.2	△ 1.6	
Regional consumption tax settlement 地方消費税清算金	43,627	7.7	2.4		General service administration cost 総 務 費	78,810	14.2	△ 0.7	
Local transferred tax 地 方 譲 与 税	19,413	3.4	3.2		Planning cost 企 画 振 興 費	14,648	2.6	53.1	
Special district grants 地方特例交付金	499	0.1	10.1		Prefectural sports and cultural cost 県民文化スポーツ費	5,190	0.9	23.3	
Local allocation tax 地 方 交 付 税	127,128	22.5	△ 1.6		Welfare cost 健 康 福 祉 費	83,670	15.1	3.1	
Special grants to counter-measures for traffic safety 交通安全対策特別交付金	315	0.1	△ 4.6		Environment cost 環 境 費	1,993	0.4	△ 40.3	
Shares and charges 分担金及び負担金	4,153	0.7	24.4		Commerce and labor cost 商 工 労 働 費	32,078	5.8	△ 7.3	
Rents, charge and fees 使用料及び手数料	7,845	1.4	△ 1.2		Tourism cost 観 光 費	3,271	0.6	△ 81.3	
Treasury disbursements 国庫支出金	65,811	11.7	13.6		Agriculture, forestry and fishery cost 農 林 水 産 業 費	39,154	7.0	15.5	
Property income 財 産 収 入	734	0.1	△ 59.5		Civil engineering works cost 土 木 費	72,807	13.1	2.9	
Contributions 寄 附 金	293	0.1	△ 6.1		Police cost 警 察 費	23,928	4.3	△ 1.4	
Transfers 繰 入 金	4,659	0.8	△ 11.1		Education cost 教 育 費	101,364	18.2	△ 1.6	
Accounts brought forward 繰 越 金	6,134	1.1	△ 24.0		Disaster restoration cost 災 害 復 旧 費	3,042	0.5	20.9	
Miscellaneous 諸 収 入	48,321	8.6	△ 46.4		Public debt cost 公 債 費	94,987	17.1	△ 22.0	
Prefectural debt 県 債	85,041	15.1	9.6						

Source : Financial Affairs Division, Ishikawa Prefectural Government
資 料 : 石川県財政課

TRANSITION OF SETTLED ACCOUNTS OF PREFECTURAL FINANCE

(県財政の決算収支の推移)

(General accounts)
(一般会計)



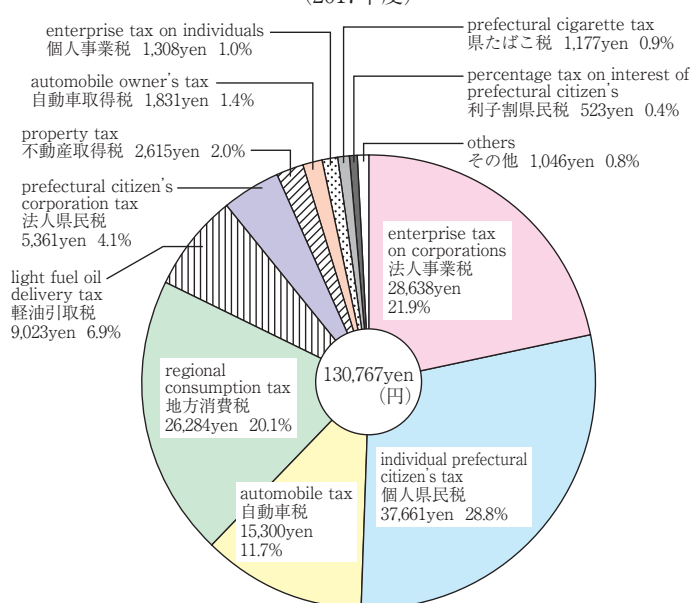
※Fiscal year value 年度値

Source : Financial Affairs Division, Ishikawa Prefectural Government
資 料 : 石川県財政課

TAX RECEIVED FROM EACH PREFECTURAL CITIZEN

(県民1人当たり県税の負担状況)

(fiscal year 2017)
(2017年度)



Source : Financial Affairs Division, Ishikawa Prefectural Government
資 料 : 石川県財政課

STATISTICAL NATIONAL VIEW OF ISHIKAWA PREFECTURE TODAY

(全国からみた石川県のすがた)

Items 項 目	Unit 単 位	Ishikawa 石川県	Ranking in Japan 全国順位	Japan 全国	Year 調査年
Gross Prefectural Domestic Production (at current prices) 県内総生産 (実数, 名目値)	million yen 百万円	4,573,682	30	546,550,491	F.Y.2015 2015年度
Prefectural Income (per person, including income from corporations) 1人当たり県民所得 (法人企業所得を含む)	thousand yen 千円	2,949	16	3,190	F.Y.2015 2015年度
Value of manufactured goods shipments, etc. (per person, 4 employees or more) 製造品出荷額等 (1人当たり, 従業者4人以上)	thousand yen 千円	2,463	22	2,381	2016
Annual sales of goods (per person, Total of Wholesale and Retail) 年間商品販売額 (1人当たり, 卸・小売合計)	thousand yen 千円	3,483	9	4,292	2015
Employment Rate (Total of Men & Women, Employed persons /15 years and above) 就業率 (男女計、就業者／15歳以上人口)	%	59.5	5	57.5	2015
Women Employment Rate (women, Employed / Population of persons over the age of 15) 女性就業率 (女、就業者／15歳以上人口)	%	51.8	2	48.3	2015
Average Monthly Payment (Total amount including bonus) 平均給与月額 (賞与等含む総額)	thousand yen 千円	310	12	317	2017
Number of foreign workers (per 1,000 employed persons) 外国人就業者数 (就業者千人当たり)	persons 人	9.3	25	13.7	2015
Monthly consumption expenditures per household 世帯当たり月間消費支出	thousand yen 千円	339	1	287	2018
Percentage of Population Connected to Public Sewerage 汚水処理人口普及率 (汚水処理人口／総人口)	%	93.9	11	90.9	2018
Garbage Discharge (per person /per day) ごみ排出量 (1人・1日当たり)	g	984	※ 38	925	F.Y.2016 2016年度
Number of Building Fires and Fire Outbreaks (per 100,000 persons) 建物火災出火件数 (人口10万人当たり)	cases 件	11.8	※ 1	16.9	2017
Penal code criminal cases known to police(per 1,000 persons) 刑法犯認知件数 (人口千人当たり)	cases 件	4.1	※ 13	6.5	2018
Capacity of children's welfare institutions (per 1,000 children) 児童福祉施設定員数 (年少人口千人当たり)	persons 人	268.4	6	179.3	2017
Ratio of persons advancing to university (persons advancing to higher grades / high school graduates) 大学等進学率 (進学者／高卒者)	%	55.1	14	54.7	2018
Number of international students (per 100,000 persons) 留学生数 (人口10万人当たり)	persons 人	169.4	9	164.9	2018
Number of Public libraries (per 1,000,000 persons) 図書館数 (人口100万人当たり)	libraries 館	37.3	12	26.2	2015
Working hours (Average monthly hours worked) 労働時間 (平均月間実労働時間)	hours 時間	151.7	※ 38	143.3	2017
Weekly average leisure time (per week / per day) 週間平均余暇時間 (週全体・1日当たり)	minutes 分	380	28	382	2016

※ In order from lowest to highest in number / price

※ 数値の小さい方からの順位

・ Japan has forty-seven prefectures.

日本は47都道府県

Source : Statistical Information Office, Ishikawa Prefectural Government

資 料 : 石川県統計情報室

POPULATION AND AREA OF EACH MUNICIPALITY

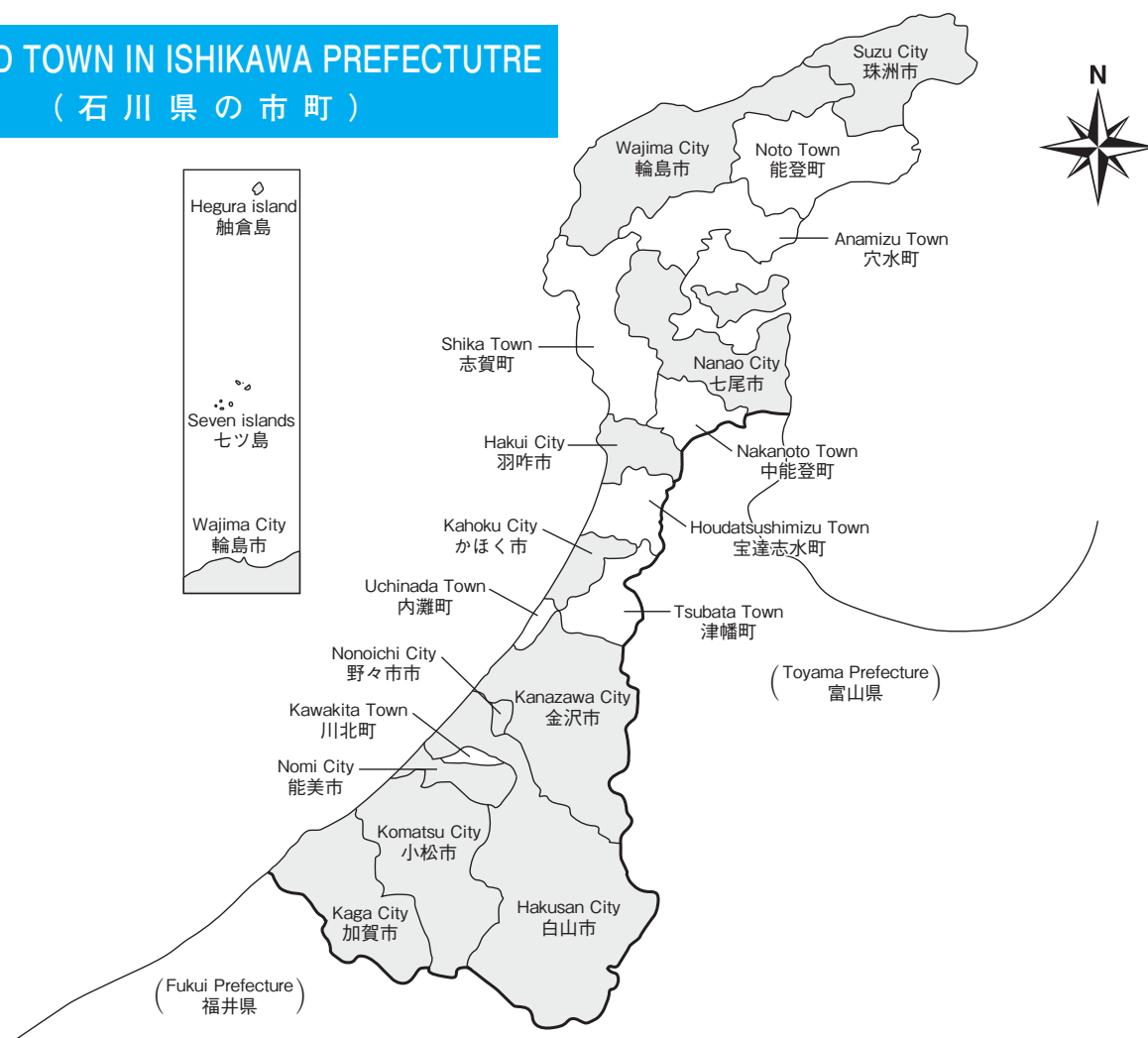
(市町別人口・面積)

Municipality	市町名	Population (As of Oct. 1, 2018) 人口 (平成30.10.1)	Area (As of Oct. 1, 2018) 面積 (平成30.10.1)
		persons (人)	km ²
Kanazawa City	金沢市	465,325	468.64
Nanao City	七尾市	52,914	318.29
Komatsu City	小松市	107,014	371.05
Wajima City	輪島市	25,505	426.32
Suzu City	珠洲市	13,489	247.20
Kaga City	加賀市	65,009	305.87
Hakui City	羽咋市	20,837	81.85
Kahoku City	かほく市	34,572	64.44
Hakusan City	白山市	110,197	754.93
Nomi City	能美市	49,166	84.14
Nonoichi City	野々市市	56,045	13.56
Kawakita Town	川北町	6,323	14.64
Tsubata Town	津幡町	36,799	110.59
Uchinada Town	内灘町	26,764	20.33
Shika Town	志賀町	19,212	246.76
Houdatsushimizu Town	宝達志水町	12,511	111.52
Nakanoto Town	中能登町	16,929	89.45
Anamizu Town	穴水町	8,119	183.21
Noto Town	能登町	16,235	273.27
Total	合計	1,142,965	4,186.05

Source : Statistical Information Office, Ishikawa Prefectural Government/Geospatial Information Authority of Japan
 資料 : 石川県統計情報室、国土交通省国土地理院

CITY AND TOWN IN ISHIKAWA PREFECTURE

(石川県の市町)



Prefectural Bird
(Japanese Golden Eagle)
県鳥
(イヌワシ)



Proclaimed on Jan. 1, 1965.

The inuwashi, or the Japanese Golden Eagle, inhabiting the Hakusan Mountain Range, is one of the largest species of Japanese eagles. Blackish-brown in color, it boasts a wingspan of about two meters. The inuwashi cuts a striking figure as it flies through the skies, high above precipitous valleys, exuding a sense of grandness and boldness that leaves bird watchers in awe of the creature's magnificence.

The inuwashi is extremely precious as it is estimated that there are only about 300 left in all of Japan, out of which 30 to 40 are estimated to be inhabiting Ishikawa Prefecture.

昭和40年1月1日指定

白山連峰に生息する日本最大級のワシで、翼を広げると2mにもなります。全体に黒っぽい茶色をしており、切り立った谷間の空をゆうゆうと飛んでいる姿は、貫禄があり、その雄々しい姿と勇猛果敢な性質からは広大・進取の気風が感じられます。

県内には30～40羽が住んでいると推定されますが、全国的に見ても300羽ぐらいいしからないことから、非常に貴重です。

Prefectural Tree
(Ate)
県木
(アテ)



Proclaimed on Oct. 1, 1966.

In order to promote awareness about trees and environmental conservation, Ishikawa Prefecture gathered suggestions from prefectural residents and designated the ate tree as the prefectural tree. Ate, a tree found throughout the Noto region, is an afforestation species unique to Ishikawa. It is used in furniture and housing and is also the base material for Wajima lacquerware. Ate is the local name in the Hokuriku region for the evergreen Japanese Cypress (Hinoki).

昭和41年10月1日指定

緑の環境づくりと愛樹思想の啓発を目的に県民から公募し、指定されました。能登地方に多く生息し、本県独特の造林樹種で家具、建築材や輪島漆器の木地にも多く使われています。「アテ」の名はヒノキアスナロの北陸での地方名です。

Local Flower
(Chocolate Lilly)
郷土の花
(クロユリ)



Proclaimed on Mar. 19, 1954.

Chosen as the "Hometown Flower" by NHK (Japan Broadcasting Corporation), the chocolate lily (kuroyuri) grows naturally at altitudes of 2,300 meters to 2,500 meters in the Midagahara and Murodo-daira area around Mt. Hakusan. Blossoming beautifully despite the harsh winds and snow, the chocolate lily is greatly loved by the people of Ishikawa.

昭和29年3月19日決定

NHKにより、「郷土の花」として選ばれたものです。霊峰白山の弥陀が原、室堂平付近(標高2,300～2,500m)に多く自生しています。風雪に耐え、可憐に美しく咲くクロユリは、広く県民から親しまれています。



ISHIKAWA IN STATISTICS 2019

Printed : March, 2019

Edited・Published by : Statistical Information Office,
Prefectural Sports and Cultural Affairs Department,
Ishikawa Prefectural Government
1-1 Kuratsuki, Kanazawa City,
Ishikawa Prefecture 920-8580, Japan
Tel : (076) 225-1341 (direct line)
Fax : (076) 225-1345
<http://www.pref.ishikawa.lg.jp/>
<http://toukei.pref.ishikawa.jp/>
E-mail: toukei@pref.ishikawa.lg.jp
