

# 石川県の賃金、労働時間及び雇用の動き

毎月勤労統計調査年報

平成 14 年

石川県県民文化局

# は し が き

毎月勤労統計調査は、統計法に基づく指定統計調査(第7号)として、労働者の賃金、労働時間及び雇用について、毎月の変動を明らかにすることを目的とした調査です。

国及び県の労働経済の実態を知る主要な経済指標の一つとして、また、労働政策や経済政策の策定に必要な基礎的資料として重要な役割を果たしています。

本県では、毎月の調査結果を「毎月勤労統計調査地方調査結果速報」として公表しておりますが、このたび、平成14年(1月～12月)の調査結果をまとめ、この年報を発行することとなりました。この報告書を県経済をあらわす指標の一つとして、あるいは各種施策のために広く活用していただければ幸いです。

最後に、この調査に毎月御協力いただきました事業所及び関係各位に対し、深く感謝の意を表しますとともに、今後とも一層の御理解と御協力を賜りますようお願い申し上げます。

平成16年3月

石川県県民文化局長 新 宅 剛

# 目 次

毎月勤労統計調査地方調査の説明	1
調査結果の概要	3
統 計 表	7
1 指数	
1表 産業別名目賃金指数(現金給与総額)	8
2表 産業別実質賃金指数(現金給与総額)	12
3表 産業別名目賃金指数(きまって支給する給与)	16
4表 産業別雇用指数	20
2 給与・賞与	
5表 産業別、性別常用労働者の1人平均月間現金給与額	24
6表 産業別きまって支給する給与	40
7表 産業別臨時給与(賞与)の支給状況	44
3 出勤日数・実労働時間数	
8表 産業別、性別常用労働者の1人平均月間出勤日数・実労働時間数	46
4 労働者数	
9表 産業別、性別月末推計常用労働者数	62
10表 産業別、性別月末推計パートタイム労働者数	66
11表 産業別入職率・離職率	70
5 その他	
12表 産業別、就業形態別常用労働者の1人平均月間現金給与額・ 出勤日数・実労働時間数	74
付・毎月勤労統計調査特別調査結果	
1 毎月勤労統計調査特別調査の説明	79
2 調査結果の概要	79
1表 産業別、性別、規模別きまって支給する現金給与額	80
2表 産業別、性別特別に支払われた現金給与額・月間出勤日数・ 1日の実労働時間数・常用労働者数	80

# 毎月勤労統計調査地方調査の説明

## 1 調査の目的

この調査は、統計法に基づく指定統計であって雇用、給与及び労働時間について石川県における毎月の変動を明らかにすることを目的としている。

## 2 調査の対象

この調査は、日本標準産業分類に定める鉱業、建設業、製造業、電気・ガス・熱供給・水道業、運輸・通信業、卸売・小売業、飲食店、金融・保険業、不動産業、サービス業(家事サービス業及び外国公務を除く)において常時5人以上の常用労働者を雇用する民営、公営の事業所の中から、産業別、規模別に抽出された約600事業所を対象として調査を行っている。

## 3 調査事項の定義

### (1) 現金給与額

「現金給与額」とは、所得税、社会保険料、貯金、組合費、購買代金などを差引く以前の額のことである。

「きまって支給する給与」とは、労働契約、団体協約あるいは事業所の給与規則などによりあらかじめ定められている支給条件、算定方法によって支給する給与のことであって、超過勤務手当をも含む。定期給与ともいう。

「特別に支払われた給与」とは、夏季、年末等の賞与、3か月を超える期間で算定される給与、ベースアップの差額追給分及び支給事由の発生が不確実な給与等のことである。

「現金給与総額」とは、「きまって支給する給与」と「特別に支払われた給与」の合計額である。

### (2) 出勤日数

調査期間中に労働者が実際に出勤した日数のことである。事業所に出勤しない日は有給でも出勤日にならないが、1日のうち1時間でも就業すれば出勤日となる。

### (3) 実労働時間数

調査期間中に労働者が実際に労働した時間数のことである。休憩時間は、給与が支給されていると否とにかかわらず除かれる。また、本来の職務外として行われる宿日直の時間は含めない。

「所定内労働時間数」とは、事業所の始業時刻と終業時刻との間の休憩時間を除いた労働時間数のことである。

「所定外労働時間数」とは、早出、残業、臨時の呼び出し、休日出勤などの労働時間数のことである。

「総実労働時間数」とは、「所定内労働時間数」と「所定外労働時間数」の合計である。

### (4) 常用労働者

常用労働者とは、期間を定めず、又は1か月を超える期間を定めて雇用される者である。次のような

人は、通常、常用労働者となる。いわゆる正社員、正規従業員、ごく短期間しか勤めない人を除くパー

トタイム労働者(就業規則等であらかじめ定められている労働時間が、正社員、正規従業員よりも短い者。)

#### 4 結果の算定

調査事業所からの毎月の報告を集計し、これをもとに、本県の規模5人以上のすべての事業所に対応するよう推計したものである。

#### 5 抽出替えとギャップ修正

規模30人以上の事業所については、約3年毎に調査対象事業所の抽出替えを行っており、平成11年7月1日実施の事業所・企業統計調査による事業所名簿に基づき平成14年1月分調査で抽出替えを実施した。これにより、新・旧両調査結果にギャップが生じることから、調査の時系列的連続性を持たせるため、各指数は過去に遡りそのギャップを修正して算出した。従って、各項目の対前年増減率はギャップ修正済指数・実数によって算出したので、公表実数によるものと一致しない場合がある。

## 調査結果の概要（規模5人以上）

### 1 概況

本県における平成14年平均の常用労働者の賃金、労働時間、雇用の状況をみると、1人平均月間現金給与総額は、329,140円、前年比1.8%減となり、昨年に引き続き減少となった。

また、1人平均月間総実労働時間は156.2時間で、前年比1.5%減となった。その内訳を見ると所定内労働時間は149.1時間、前年比1.1%減、所定外労働時間は7.1時間、前年比9.1%減となり、所定外労働時間においては2年連続の減少となった。

なお、推計常用労働者数は前年比2.7%減の393,180人であった。

### 2 賃金の動き

平成14年における調査産業計の常用労働者1人平均月間現金給与総額は、規模5人以上では329,140円、前年比1.8%減（規模30人以上では、364,397円、前年比1.5%増）となった。

このうち、「きまって支給する給与」（所定内給与＋超過労働給与）は、5人以上では268,254円と前年比2.0%減（規模30人以上では、289,190円、前年比1.6%増）となった。

また、「特別に支払われた給与」（賞与等）は月平均でみると、5人以上では60,886円、前年比1.1%減（規模30人以上では、75,207円、前年比0.4%増）となった。（表1）

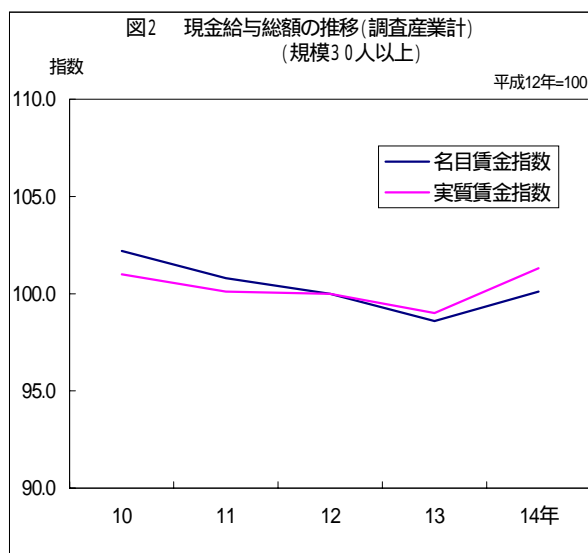
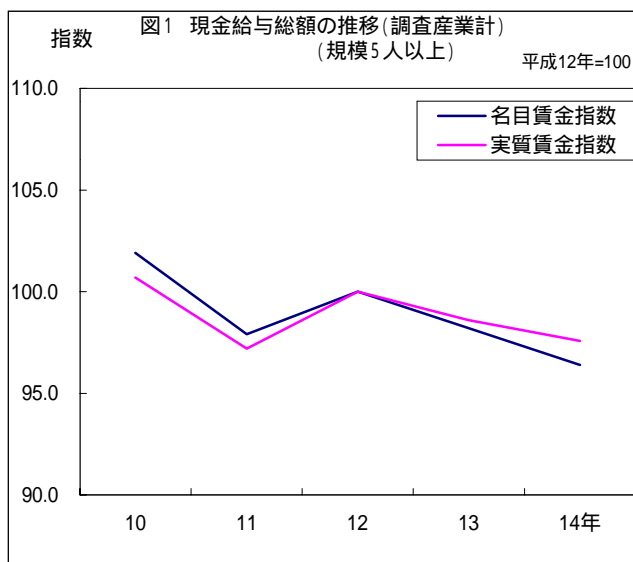
現金給与総額について、物価変動の影響を差し引いた実質でみると、4市平均（金沢市、七尾市、小松市、輪島市）消費者物価指数が前年比0.8%下落したことにより、規模5人以上では前年比1.0%減（30人以上では、前年比2.3%増）となった。（図1、2）

表1 産業別現金給与額（規模5人以上）

産業分類	現金給与総額			きまって支給する給与			特別に支払われた給与		
	平成13年	平成14年	対前年増減率	平成13年	平成14年	対前年増減率	平成13年	平成14年	対前年増減率
	円	円	(%)	円	円	(%)	円	円	(%)
調査産業計	342,227	329,140	1.8	279,475	268,254	2.0	62,752	60,886	1.1
調査産業計（サービス業除く）	336,366	314,763	4.3	279,296	263,214	3.7	57,070	51,549	8.0
建設業	336,592	335,537	6.3	320,868	290,289	7.5	45,724	45,248	0.8
製造業	321,696	338,217	4.3	267,399	279,466	3.6	54,297	58,751	6.4
電気・ガス・熱供給・水道業	591,240	515,331	11.2	432,820	382,880	10.3	158,420	132,451	14.0
運輸・通信業	392,777	323,588	14.6	325,312	265,635	16.0	67,465	57,953	10.7
卸売・小売業，飲食店	295,726	254,565	8.5	246,247	220,186	5.0	49,479	34,379	26.1
金融・保険業	445,480	425,604	3.0	332,222	325,954	0.2	113,258	99,650	11.4
サービス業	354,892	358,898	3.1	279,861	278,687	1.4	75,031	80,211	9.2

（注）調査産業計には、鉱業、不動産業を含む。 印は洞

対前年増減率は抽出替えによるギャップ修正係数又は実数により算出したので実数比較に相違する。



次に、現金給与総額を産業別でみると、電気・ガス・熱供給・水道業が515,331円と最も高く、以下、金融・保険業、サービス業、製造業、建設業、運輸・通信業、卸売・小売業、飲食店の順となっている。

また、現金給与総額を男女別にみると、男405,115円に対し、女233,679円と男女間の賃金格差は男100に対して女57.7となり、昨年(55.0)に比べ少しせばまった。(表2)

表2 産業別男女別現金給与額(規模5人以上)

産業分類	現金給与総額				きまって支給する給与		
	計	男	女	男女間賃金格差(男=100)	男	女	男女間賃金格差(男=100)
	円	円	円		円	円	
調査産業計	329,140	405,115	233,679	57.7	330,420	190,145	57.5
調査産業計(サービス業除く)	314,763	386,800	188,868	48.8	320,958	162,299	50.6
建設業	335,537	368,886	215,602	58.4	318,867	187,515	58.8
製造業	338,217	411,793	206,879	50.2	337,393	176,062	52.2
電気・ガス・熱供給・水道業	515,331	554,169	261,481	47.2	410,724	200,888	48.9
運輸・通信業	323,588	378,946	161,609	42.6	307,931	141,874	46.1
卸売・小売業, 飲食店	254,565	333,045	158,856	47.7	285,640	140,362	49.1
金融・保険業	425,604	593,049	266,432	44.9	447,517	210,398	47.0
サービス業	358,898	466,485	289,279	62.0	362,124	224,695	62.0

(注) 調査産業計には、鉱業、不動産業を含む。

### 3 労働時間の動き

平成14年の調査産業計の常用労働者1人平均月間総実労働時間は、規模5人以上で156.2時間、前年比1.5%減（規模30人以上では158.7時間、前年比0.4%増）となった。

月間の労働時間を年換算すると、総実労働時間は1,874時間、前年比34時間減、（規模30人以上では1,904時間、前年比5時間減）となった。

労働時間を所定内外別で見ると、所定内労働時間は149.1時間、前年比1.1%減（規模30人以上では149.5時間、前年比1.0%増）となった。

また、所定外労働時間は7.1時間、前年比9.1%減（規模30人以上では9.2時間、前年比7.6%減）となった。

なお、製造業の所定外労働時間は13.2時間、前年比8.9%増（本県の景気動向指数の先行系列として利用されている規模30人以上では15.2時間、前年比6.3%減）となった。

出勤日数は20.4日、前年差0.0日（規模30人以上では20.2日、前年差0.2日増）となった。

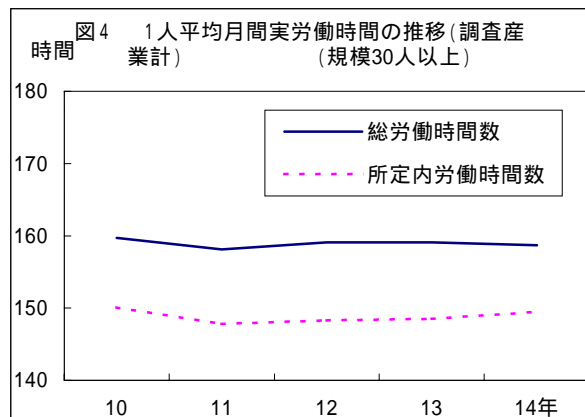
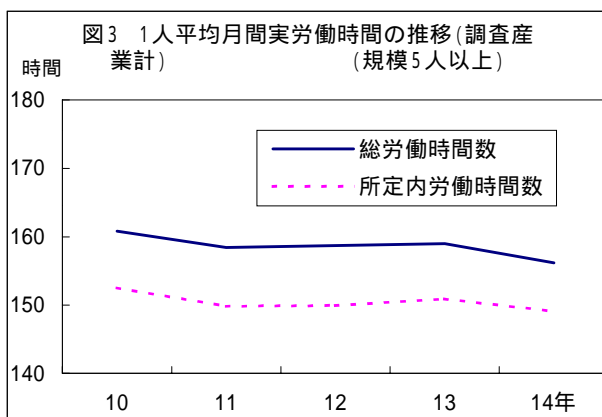
（表3、図3、4）

表3 産業別出勤日数 実労働時間数(規模5人以上)

産業分類	出勤日数			総実労働時間			所定内労働時間			所定外労働時間		
	平成13年	平成14年	対前年差	平成13年	平成14年	対前年増減率	平成13年	平成14年	対前年増減率	平成13年	平成14年	対前年増減率
	日	日	日	時	時	%	時	時	%	時	時	%
調査産業計	20.4	20.4	0.0	159.0	156.2	1.5	150.9	149.1	1.1	8.1	7.1	9.1
調査産業計(サービス業を除く)	20.5	20.4	0.1	162.6	158.6	1.4	153.3	150.7	1.1	9.3	7.9	6.8
建設業	21.5	21.6	0.1	173.0	168.4	1.8	164.7	163.7	3.0	8.3	4.7	23.8
製造業	20.3	20.1	0.2	167.2	164.9	0.0	154.7	151.7	0.7	12.5	13.2	8.9
電気・ガス・熱供給・水道業	19.3	19.5	0.2	159.2	161.3	0.6	148.4	151.4	1.2	10.8	9.9	25.6
運輸・通信業	21.0	20.3	0.7	173.1	160.2	8.0	159.5	149.6	7.7	13.6	10.6	14.8
卸売・小売業, 飲食店	20.4	20.4	0.0	151.8	149.0	2.1	146.4	146.0	1.3	5.4	3.0	28.4
金融・保険業	19.7	19.5	0.2	151.1	147.2	2.0	144.1	140.6	2.1	7.0	6.6	3.1
サービス業	20.2	20.3	0.1	151.5	151.2	1.0	145.9	145.7	0.5	5.6	5.5	11.3

(注) 調査産業計には、鉱業、不動産業を含む。印は県

対前年増減率は抽出替えによるギャップ修正済数又は実数により算出したので実数比較に相違が





#### 4 雇用の動き

平成14年の調査産業計の推計常用労働者数は規模5人以上では393,180人、前年比2.7%減(規模30人以上では、210,332人、前年比2.4%減)となった。

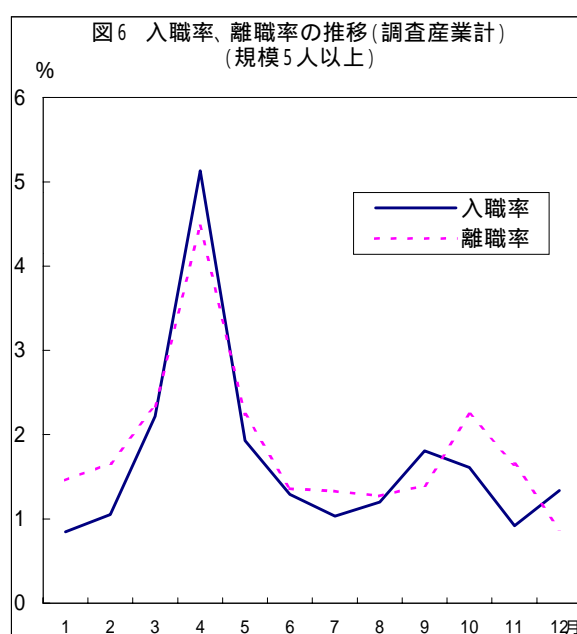
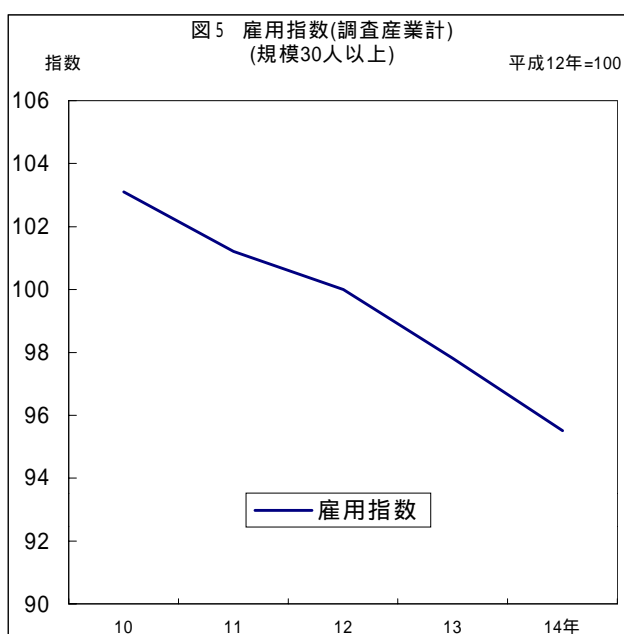
産業別にみると、電気・ガス・熱供給・水道業(4.4%増)、運輸・通信業(0.4%増)、サービス業(0.2%増)が増加した産業で、逆に減少したのは製造業(7.3%減)、建設業(6.1%減)金融・保険業(3.8%減)等である。(表4、図5)

また、労働異動率(入職率、離職率)は平成14年の月平均では入職率1.70、離職率1.86で離職率が0.16ポイント上回った。

表4 産業別推計常用労働者数及び雇用指数(規模5人以上)

産業分類	推計常用労働者数		雇用指数 (平成12年=100)			雇用指数 (平成12年=100)		
	平成13年平均	平成14年平均	平成13年平均	平成14年平均	対前年増減率	平成13年12月	平成14年12月	対前年増減率
調査産業計	404,401	393,180	98.6	95.9	2.7	97.6	95.2	2.5
調査産業計(サービス業除く)	276,371	265,000	98.0	94.0	4.1	96.5	93.0	3.6
建設業	40,197	37,748	100.6	94.5	6.1	99.3	93.5	5.8
製造業	98,327	91,171	98.8	91.6	7.3	95.0	90.3	4.9
電気・ガス・熱供給・水道業	2,941	3,071	105.2	109.8	4.4	110.6	108.1	2.3
運輸・通信業	29,113	29,225	97.6	98.0	0.4	102.5	93.2	9.1
卸売・小売業, 飲食店	89,438	88,899	96.8	96.3	0.5	95.6	97.0	1.5
金融・保険業	14,802	14,239	92.6	89.1	3.8	91.6	89.0	2.8
サービス業	128,030	128,182	99.9	100.1	0.2	100.1	100.0	0.1

(注) 調査産業計には、鉱業、不動産業を含む。印は減  
対前年増減率は抽出替えによるギャップ修正済指数により算出したので実数比較に相違する。



# 統計表

## 統計表についての注意

- 1 鉱業、不動産業は調査対象事業所が少ないため、公表していないが、調査産業計に含めてある。
- 2 「その他の製造業」は、製造業の中で調査対象事業所が少ない産業について一括集計したものである。  
また、「その他のサービス業」についても同様である。
- 3 実質賃金指数は、名目賃金指数を四市平均（金沢市・七尾市・小松市・輪島市）消費者物価指数（持家の帰属家賃を除く総合）で除したものである。
- 4 数字は、単位未満を四捨五入することを原則としたので、合計の数字と内訳の計が一致しない場合がある。  
また、指数については各年1～12月の数値を単純平均したものであり、実数については各年1～12月の数値を推計労働者数で加重平均したものである。
- 5 表中、事実のないものは、「－」、所定単位に達しないものは「0」、調査対象事業所が少ないものは「x」とし秘匿した。
- 6 指数は、平成12年を基準時（平成12年＝100）としている。

1表 産業別名目賃金指数(現金給与総額)

(規模5人以上)

平成12年 = 100

産業分類 年次 及び月次	調査 産業計	調査産業 計(サー ビス業を 除く)	建設業	製 造 業									電気・ガ ス・熱供 給・水道 業	運 輸 ・ 通 信 業	卸 売 ・ 小 売 業、 飲 食 店	金 融 ・ 保 険 業	サ ー ビ ス 業			
				製造業計	食料品・ たばこ 製造業	繊維工業	衣服その 他繊維製 品製造業	出版・印 刷・同関 連産業	窯業・ 土石製品 製造業	金属製品 製造業	一 般 機 械 器 具 製 造 業	電 気 機 械 器 具 製 造 業					サービス 業 計	旅館・ その他の 宿泊所	医療業	教 育
平成 10年平均	101.9	101.2	105.5	96.0	104.0	91.6	88.3	99.3	82.7	84.7	101.8	95.0	96.3	107.3	108.4	85.8	103.5	110.8	94.5	110.0
11	97.9	96.0	97.5	95.9	101.3	93.8	85.0	98.8	84.7	88.8	98.4	98.1	102.3	99.5	96.0	88.2	102.2	102.2	100.5	111.7
12	100.0	100.0	100.0	100.0	100.0	100.0	100.0	100.0	100.0	100.0	100.0	100.0	100.0	100.0	100.0	100.0	100.0	100.0	100.0	100.0
13	98.2	97.4	94.7	98.8	97.4	99.8	103.5	91.9	94.0	89.2	107.3	96.5	106.2	99.6	95.4	97.8	99.8	102.0	100.1	108.6
14	96.4	93.2	88.7	103.0	99.4	93.6	98.8	92.5	87.0	85.3	108.1	107.1	94.3	85.1	87.3	94.9	102.9	88.0	103.1	106.1
平成 13年 1月	85.3	87.1	91.1	85.1	102.0	92.7	95.7	71.3	78.5	79.4	92.1	76.8	74.5	81.8	84.4	108.4	81.6	112.6	81.9	82.8
2	81.3	82.2	87.7	83.9	87.6	88.2	97.3	71.6	77.2	83.9	93.6	75.9	80.1	82.9	78.8	74.4	79.5	90.2	78.1	81.4
3	86.0	82.5	86.7	82.3	81.3	87.4	95.0	71.6	76.8	83.7	89.3	76.7	79.2	84.2	81.3	74.9	93.4	92.8	94.7	112.2
4	83.0	84.0	88.1	83.4	89.0	84.8	94.3	73.2	75.3	88.6	89.9	77.1	83.1	93.8	79.5	78.2	80.7	89.6	78.5	86.4
5	80.3	80.7	84.0	81.1	88.5	84.4	92.4	69.5	75.0	79.1	88.7	76.2	84.3	81.2	78.9	77.4	79.4	91.1	76.8	81.8
6	128.7	112.1	97.4	109.3	91.2	112.2	95.1	104.4	75.6	78.7	122.8	123.6	255.9	135.4	101.0	133.2	163.8	92.9	166.9	219.1
7	125.0	136.6	118.2	151.7	126.9	144.7	136.2	152.1	177.4	149.7	164.8	156.5	79.1	124.4	141.7	118.0	100.8	106.5	100.3	92.0
8	83.8	85.3	88.6	84.1	109.0	86.1	97.4	74.5	79.6	75.3	89.2	73.7	75.9	83.3	89.3	71.5	80.7	106.0	83.4	76.2
9	80.2	81.4	79.2	82.6	87.4	86.6	93.7	72.3	75.8	75.1	88.7	74.5	77.8	87.0	80.6	73.9	77.9	95.3	76.8	77.6
10	81.1	80.6	81.6	80.6	80.5	85.4	104.4	73.4	79.9	73.8	86.4	74.9	78.0	84.8	79.8	73.8	81.9	101.9	83.1	84.6
11	83.5	83.3	83.7	87.7	87.1	85.1	92.9	71.7	76.4	72.1	112.2	78.6	74.9	83.5	78.9	79.2	83.7	108.9	77.7	77.5
12	180.0	173.0	150.3	173.5	138.8	160.5	147.7	197.6	180.6	130.4	169.6	193.4	231.2	173.2	170.5	210.5	194.5	135.7	203.5	232.0
平成 14年 1月	82.2	81.3	82.4	86.4	89.3	84.6	86.9	74.6	80.1	68.0	89.5	83.8	69.6	75.1	77.5	81.0	84.0	93.4	88.2	75.9
2	79.8	79.1	82.4	85.5	90.1	80.1	90.4	77.3	77.7	70.3	91.0	80.2	70.1	70.2	74.7	75.7	81.2	94.3	83.6	76.4
3	86.3	79.0	81.5	85.8	92.1	80.2	74.8	79.2	79.1	67.1	91.6	79.9	88.3	73.3	71.2	78.4	101.1	96.7	95.8	114.0
4	82.8	80.6	73.5	87.7	95.1	80.3	92.6	77.5	77.3	69.2	96.5	81.9	70.1	79.1	78.3	75.8	87.1	78.2	81.6	80.8
5	79.5	79.2	71.5	84.5	91.8	80.2	85.9	74.3	75.5	67.8	89.8	83.7	72.8	69.1	78.9	92.3	80.1	71.0	80.9	77.8
6	124.8	103.6	76.7	119.2	122.3	81.1	133.3	124.3	88.6	74.8	140.9	130.4	196.0	123.5	78.2	139.2	167.1	88.7	159.5	216.8
7	117.8	124.3	108.4	147.1	118.1	159.7	113.7	120.6	110.3	133.1	140.9	175.3	77.2	92.0	127.3	109.3	104.8	80.7	106.9	83.4
8	88.9	90.4	107.8	91.2	83.7	80.3	89.5	76.6	96.6	90.6	90.5	85.8	68.5	80.1	88.9	77.2	85.8	76.6	91.0	77.5
9	78.2	77.9	75.8	85.6	90.1	77.6	88.6	79.4	72.3	76.2	86.6	87.0	67.3	69.9	75.4	73.5	78.7	79.2	79.7	76.9
10	80.1	78.8	77.1	87.1	91.8	74.0	94.9	78.3	71.3	75.8	91.7	86.6	76.4	70.5	75.5	72.0	82.6	92.5	84.2	81.6
11	81.8	82.4	86.4	90.1	83.0	75.0	95.0	73.6	71.0	78.3	104.4	86.5	70.8	75.5	75.1	81.4	80.5	93.0	80.3	77.9
12	175.1	161.8	140.6	185.9	145.4	169.9	140.5	173.7	144.1	152.7	184.2	223.5	204.6	142.3	146.0	183.4	201.3	111.9	205.4	233.9

1表 産業別名目賃金指数(現金給与総額)

平成12年 = 100

(規模30人以上)

産業分類 年次 及び月次	調査 産業計	調査産業 計(サー ビス業を 除く)	建設業	製 造 業									電気・ガ ス・熱供 給・水道 業	運 輸 ・ 通 信 業	卸 売 ・ 小 売 業、 飲 食 店	金 融 ・ 保 険 業	サ ー ビ ス 業			
				製造業計	食料品・ たばこ 製造業	繊維工業	衣服・その 他の繊維製 品製造業	出版・印 刷・同関 連産業	窯業・ 土石製品 製造業	金属製品 製造業	一 般 機械器具 製造業	電 気 機械器具 製造業					サービス 業 計	旅館・ その他の 宿泊所	医療業	教 育
平成10年平均	102.2	101.5	111.1	95.9	103.9	92.0	77.7	104.1	87.9	89.4	98.6	96.3	X	108.8	105.5	91.9	103.7	109.8	94.9	96.7
11	100.8	100.0	104.5	96.9	97.2	97.9	79.8	102.3	92.3	94.0	97.6	98.8	X	99.2	105.7	98.1	102.5	100.4	102.0	97.7
12	100.0	100.0	100.0	100.0	100.0	100.0	100.0	100.0	100.0	100.0	100.0	100.0	X	100.0	100.0	100.0	100.0	100.0	100.0	100.0
13	98.6	98.3	96.5	98.3	103.8	94.0	110.1	96.0	102.1	95.1	99.1	97.1	X	98.8	96.6	98.8	99.4	97.8	99.4	101.9
14	100.1	96.8	86.3	102.0	109.1	99.4	115.6	90.3	93.0	93.5	101.2	105.9	X	91.7	93.2	97.5	106.0	89.0	101.8	105.6
平成13年 1月	78.6	78.2	79.2	79.0	95.7	77.0	99.6	73.2	83.2	80.2	77.6	76.9	X	80.1	76.1	73.5	79.7	99.1	81.2	73.4
2	78.6	79.4	81.4	79.7	93.5	78.6	103.9	73.1	82.5	83.0	79.5	76.1	X	82.5	76.6	73.6	77.4	88.9	76.7	74.1
3	85.4	80.8	82.8	79.8	85.5	77.2	99.2	73.5	82.5	84.2	79.6	77.3	X	83.8	80.9	76.4	94.4	89.3	95.8	103.9
4	79.9	80.6	83.4	80.7	93.2	78.5	96.9	75.2	81.9	91.9	79.2	77.6	X	82.9	76.3	80.0	78.5	85.8	77.3	79.0
5	77.9	78.1	79.0	78.4	91.0	77.2	94.3	70.5	83.5	78.8	77.6	76.7	X	81.3	75.2	73.0	77.5	89.0	75.4	75.8
6	143.1	128.1	107.4	115.9	91.0	118.5	97.9	115.0	83.9	77.7	118.1	125.6	X	152.4	125.7	148.4	171.3	90.1	177.0	216.5
7	124.5	141.4	138.9	157.9	156.1	133.3	154.7	164.2	192.6	180.1	162.8	157.7	X	113.0	133.6	142.1	93.0	97.9	86.4	73.6
8	81.8	82.6	80.1	79.4	95.5	78.2	97.2	77.1	83.9	79.9	79.8	74.0	X	80.8	93.7	73.6	80.4	103.9	81.6	73.2
9	78.6	80.0	80.9	80.0	90.0	79.8	99.2	73.8	85.5	82.3	79.4	74.8	X	84.0	78.0	73.8	75.9	89.4	74.5	74.4
10	80.1	79.4	84.7	78.7	87.6	78.6	112.6	74.2	97.0	80.5	77.3	75.3	X	84.7	74.5	73.4	81.4	96.8	82.1	83.0
11	81.8	83.8	90.1	87.7	94.1	80.6	97.6	72.8	87.5	77.8	109.4	78.8	X	81.6	74.4	80.1	78.3	106.6	75.6	74.4
12	193.2	187.0	170.2	181.8	172.5	170.9	168.5	209.3	181.0	144.7	168.8	194.0	X	178.1	194.6	218.2	204.9	136.9	209.3	222.0
平成14年 1月	79.3	78.4	80.2	81.4	96.4	80.5	101.0	73.0	81.1	75.2	79.6	83.0	X	74.7	74.1	73.8	80.9	99.0	81.6	74.2
2	80.8	79.6	82.8	82.2	98.7	80.0	X	74.5	77.3	76.4	81.2	79.0	X	75.5	75.9	74.8	82.9	97.8	82.5	74.9
3	88.0	78.3	79.3	81.2	101.3	82.1	X	76.5	78.7	71.7	81.4	78.8	X	78.8	67.4	79.8	105.8	97.8	97.2	115.5
4	82.0	81.7	64.5	84.7	102.5	81.5	X	73.7	80.1	75.9	87.2	80.8	X	87.7	83.1	72.8	82.5	74.9	80.3	81.1
5	80.4	80.3	63.7	81.3	98.3	82.4	97.4	71.5	80.7	76.5	78.5	82.6	X	73.3	83.2	110.2	80.7	67.5	79.7	77.2
6	139.0	114.7	70.0	125.2	149.2	82.4	X	132.7	78.3	79.5	140.7	130.3	X	142.1	82.0	121.1	182.2	89.0	169.2	228.0
7	121.9	132.9	103.5	153.1	128.1	189.4	X	110.5	168.1	154.0	136.8	173.7	X	90.4	141.4	124.4	102.4	78.1	98.5	77.1
8	89.4	90.8	112.5	83.9	86.7	80.5	100.6	72.8	75.0	106.0	79.3	84.2	X	88.7	103.7	77.5	87.1	75.2	87.9	76.6
9	79.2	78.3	63.8	83.6	99.4	82.1	101.0	76.9	77.7	79.8	79.8	85.1	X	74.6	78.7	74.2	81.0	79.9	78.2	75.4
10	82.1	80.0	68.5	85.4	99.6	76.7	X	75.5	78.6	79.2	85.7	85.3	X	74.8	79.5	73.7	85.9	96.6	82.8	79.6
11	85.2	86.0	93.9	88.4	85.1	79.5	X	69.7	74.7	80.8	96.8	85.3	X	84.8	77.6	91.8	83.8	96.4	79.1	77.0
12	193.6	180.4	153.2	194.0	164.2	195.4	174.5	175.8	165.6	167.0	187.4	222.8	X	155.5	171.3	196.4	217.2	115.9	204.6	231.1

2表 産業別実質賃金指数(現金給与総額)

(規模5人以上)

平成12年 = 100

産業分類 年次 及び月次	調査 産業計	調査産業 計(サー ビス業を 除く)	建設業	製 造 業									電気・ガ ス・熱供 給・水道 業	運 輸 ・ 通 信 業	卸 売 ・ 小 売 業、 飲 食 店	金 融 ・ 保 険 業	サ ー ビ ス 業			
				製造業計	食料品・ たばこ 製造業	繊維工業	衣服その 他繊維製 品製造業	出版・印 刷・同関 連産業	窯業・ 土石製品 製造業	金属製品 製造業	一 般 機 械 器 具 製 造 業	電 気 機 械 器 具 製 造 業					サービス 業計	旅館・ その他の 宿泊所	医療業	教 育
平成10年平均	100.7	100.0	104.2	94.9	102.8	90.5	87.3	98.1	81.7	83.7	100.6	93.9	95.2	106.0	107.1	84.8	102.3	109.5	93.4	108.7
11	97.2	95.3	96.8	95.2	100.6	93.1	84.4	98.1	84.1	88.2	97.7	97.4	101.6	98.8	95.3	87.6	101.5	101.5	99.8	110.9
12	100.0	100.0	100.0	100.0	100.0	100.0	100.0	100.0	100.0	100.0	100.0	100.0	100.0	100.0	100.0	100.0	100.0	100.0	100.0	100.0
13	98.6	97.8	95.1	99.2	97.8	100.2	103.9	92.3	94.4	89.6	107.7	96.9	106.6	100.0	95.8	98.2	100.2	102.4	100.5	109.0
14	97.6	94.3	89.8	104.3	100.6	94.7	100.0	93.6	88.1	86.3	109.4	108.4	95.4	86.1	88.4	96.1	104.1	89.1	104.4	107.4
平成13年 1月	85.2	87.0	91.0	85.0	101.9	92.6	95.6	71.2	78.4	79.3	92.0	76.7	74.4	81.7	84.3	108.3	81.5	112.5	81.8	82.7
2	81.5	82.4	88.0	84.2	87.9	88.5	97.6	71.8	77.4	84.2	93.9	76.1	80.3	83.1	79.0	74.6	79.7	90.5	78.3	81.6
3	86.3	82.7	87.0	82.5	81.5	87.7	95.3	71.8	77.0	84.0	89.6	76.9	79.4	84.5	81.5	75.1	93.7	93.1	95.0	112.5
4	83.2	84.3	88.4	83.7	89.3	85.1	94.6	73.4	75.5	88.9	90.2	77.3	83.4	94.1	79.7	78.4	80.9	89.9	78.7	86.7
5	80.6	81.0	84.3	81.4	88.9	84.7	92.8	69.8	75.3	79.4	89.1	76.5	84.6	81.5	79.2	77.7	79.7	91.5	77.1	82.1
6	129.2	112.6	97.8	109.7	91.6	112.7	95.5	104.8	75.9	79.0	123.3	124.1	256.9	135.9	101.4	133.7	164.5	93.3	167.6	220.0
7	126.0	137.7	119.2	152.9	127.9	145.9	137.3	153.3	178.8	150.9	166.1	157.8	79.7	125.4	142.8	119.0	101.6	107.4	101.1	92.7
8	84.0	85.5	88.8	84.3	109.2	86.3	97.6	74.6	79.8	75.5	89.4	73.8	76.1	83.5	89.5	71.6	80.9	106.2	83.6	76.4
9	80.4	81.6	79.4	82.8	87.6	86.8	93.9	72.4	76.0	75.3	88.9	74.6	78.0	87.2	80.8	74.0	78.1	95.5	77.0	77.8
10	81.3	80.8	81.8	80.8	80.7	85.6	104.6	73.5	80.1	73.9	86.6	75.1	78.2	85.0	80.0	73.9	82.1	102.1	83.3	84.8
11	84.3	84.1	84.5	88.5	87.9	85.9	93.7	72.4	77.1	72.8	113.2	79.3	75.6	84.3	79.6	79.9	84.5	109.9	78.4	78.2
12	181.6	174.6	151.7	175.1	140.1	162.0	149.0	199.4	182.2	131.6	171.1	195.2	233.3	174.8	172.0	212.4	196.3	136.9	205.3	234.1
平成14年 1月	83.3	82.4	83.5	87.5	90.5	85.7	88.0	75.6	81.2	68.9	90.7	84.9	70.5	76.1	78.5	82.1	85.1	94.6	89.4	76.9
2	81.3	80.5	83.9	87.1	91.8	81.6	92.1	78.7	79.1	71.6	92.7	81.7	71.4	71.5	76.1	77.1	82.7	96.0	85.1	77.8
3	87.7	80.3	82.8	87.2	93.6	81.5	76.0	80.5	80.4	68.2	93.1	81.2	89.7	74.5	72.4	79.7	102.7	98.3	97.4	115.9
4	83.9	81.7	74.5	88.9	96.4	81.4	93.8	78.5	78.3	70.1	97.8	83.0	71.0	80.1	79.3	76.8	88.2	79.2	82.7	81.9
5	80.3	80.0	72.2	85.4	92.7	81.0	86.8	75.1	76.3	68.5	90.7	84.5	73.5	69.8	79.7	93.2	80.9	71.7	81.7	78.6
6	126.1	104.6	77.5	120.4	123.5	81.9	134.6	125.6	89.5	75.6	142.3	131.7	198.0	124.7	79.0	140.6	168.8	89.6	161.1	219.0
7	119.4	125.9	109.8	149.0	119.7	161.8	115.2	122.2	111.8	134.9	142.8	177.6	78.2	93.2	129.0	110.7	106.2	81.8	108.3	84.5
8	89.7	91.2	108.8	92.0	84.5	81.0	90.3	77.3	97.5	91.4	91.3	86.6	69.1	80.8	89.7	77.9	86.6	77.3	91.8	78.2
9	78.8	78.5	76.4	86.3	90.8	78.2	89.3	80.0	72.9	76.8	87.3	87.7	67.8	70.5	76.0	74.1	79.3	79.8	80.3	77.5
10	80.9	79.6	77.9	88.0	92.7	74.7	95.9	79.1	72.0	76.6	92.6	87.5	77.2	71.2	76.3	72.7	83.4	93.4	85.1	82.4
11	82.7	83.3	87.4	91.1	83.9	75.8	96.1	74.4	71.8	79.2	105.6	87.5	71.6	76.3	75.9	82.3	81.4	94.0	81.2	78.8
12	176.7	163.3	141.9	187.6	146.7	171.4	141.8	175.3	145.4	154.1	185.9	225.5	206.5	143.6	147.3	185.1	203.1	112.9	207.3	236.0

2表 産業別実質賃金指数(現金給与総額)

(規模30人以上)

平成12年 = 100

産業分類 年次 及び月次	調査 産業計	調査産業 計(サー ビス業を 除く)	建設業	製 造 業									電気・ガ ス・熱供 給・水道 業	運 輸 ・ 通 信 業	卸 売 ・ 小 売 業、 飲 食 店	金 融 ・ 保 険 業	サ ー ビ ス 業			
				製造業計	食料品・ たばこ 製造業	繊維工業	衣服その 他の繊維 品製造業	出版・印 刷・同関 連産業	窯業・ 土石製品 製造業	金属製品 製造業	一 般 機械器具 製造業	電 気 機械器具 製造業					サービス 業 計	旅館・ その他の 宿泊所	医療業	教 育
平成10年平均	101.0	100.3	109.8	94.8	102.7	90.9	76.8	102.9	86.9	88.3	97.4	95.2	X	107.5	104.2	90.8	102.5	108.5	93.8	95.6
11	100.1	99.3	103.8	96.2	96.5	97.2	79.2	101.6	91.7	93.3	96.9	98.1	X	98.5	105.0	97.4	101.8	99.7	101.3	97.0
12	100.0	100.0	100.0	100.0	100.0	100.0	100.0	100.0	100.0	100.0	100.0	100.0	X	100.0	100.0	100.0	100.0	100.0	100.0	100.0
13	99.0	98.7	96.9	98.7	104.2	94.4	110.5	96.4	102.5	95.5	99.5	97.5	X	99.2	97.0	99.2	99.8	98.2	99.8	102.3
14	101.3	98.0	87.3	103.2	110.4	100.6	117.0	91.4	94.1	94.6	102.4	107.2	X	92.8	94.3	98.7	107.3	90.1	103.0	106.9
平成13年 1月	78.5	78.1	79.1	78.9	95.6	76.9	99.5	73.1	83.1	80.1	77.5	76.8	X	80.0	76.0	73.4	79.6	99.0	81.1	73.3
2	78.8	79.6	81.6	79.9	93.8	78.8	104.2	73.3	82.7	83.2	79.7	76.3	X	82.7	76.8	73.8	77.6	89.2	76.9	74.3
3	85.7	81.0	83.0	80.0	85.8	77.4	99.5	73.7	82.7	84.5	79.8	77.5	X	84.1	81.1	76.6	94.7	89.6	96.1	104.2
4	80.1	80.8	83.7	80.9	93.5	78.7	97.2	75.4	82.1	92.2	79.4	77.8	X	83.1	76.5	80.2	78.7	86.1	77.5	79.2
5	78.2	78.4	79.3	78.7	91.4	77.5	94.7	70.8	83.8	79.1	77.9	77.0	X	81.6	75.5	73.3	77.8	89.4	75.7	76.1
6	143.7	128.6	107.8	116.4	91.4	119.0	98.3	115.5	84.2	78.0	118.6	126.1	X	153.0	126.2	149.0	172.0	90.5	177.7	217.4
7	125.5	142.5	140.0	159.2	157.4	134.4	155.9	165.5	194.2	181.6	164.1	159.0	X	113.9	134.7	143.2	93.8	98.7	87.1	74.2
8	82.0	82.8	80.3	79.6	95.7	78.4	97.4	77.3	84.1	80.1	80.0	74.1	X	81.0	93.9	73.7	80.6	104.1	81.8	73.3
9	78.8	80.2	81.1	80.2	90.2	80.0	99.4	73.9	85.7	82.5	79.6	74.9	X	84.2	78.2	73.9	76.1	89.6	74.6	74.5
10	80.3	79.6	84.9	78.9	87.8	78.8	112.8	74.3	97.2	80.7	77.5	75.5	X	84.9	74.6	73.5	81.6	97.0	82.3	83.2
11	82.5	84.6	90.9	88.5	95.0	81.3	98.5	73.5	88.3	78.5	110.4	79.5	X	82.3	75.1	80.8	79.0	107.6	76.3	75.1
12	195.0	188.7	171.7	183.5	174.1	172.5	170.0	211.2	182.6	146.0	170.3	195.8	X	179.7	196.4	220.2	206.8	138.1	211.2	224.0
平成14年 1月	80.3	79.4	81.3	82.5	97.7	81.6	102.3	74.0	82.2	76.2	80.6	84.1	X	75.7	75.1	74.8	82.0	100.3	82.7	75.2
2	82.3	81.1	84.3	83.7	100.5	81.5	0.0	75.9	78.7	77.8	82.7	80.4	X	76.9	77.3	76.2	84.4	99.6	84.0	76.3
3	89.4	79.6	80.6	82.5	102.9	83.4	0.0	77.7	80.0	72.9	82.7	80.1	X	80.1	68.5	81.1	107.5	99.4	98.8	115.8
4	83.1	82.8	65.3	85.8	103.9	82.6	0.0	74.7	81.2	76.9	88.3	81.9	X	88.9	84.2	73.8	83.6	75.9	81.4	82.2
5	81.2	81.1	64.3	82.1	99.3	83.2	98.4	72.2	81.5	77.3	79.3	83.4	X	74.0	84.0	111.3	81.5	68.2	80.5	78.0
6	140.4	115.9	70.7	126.5	150.7	83.2	0.0	134.0	79.1	80.3	142.1	131.6	X	143.5	82.8	122.3	184.0	89.9	170.9	230.3
7	123.5	134.7	104.9	155.1	129.8	191.9	0.0	112.0	170.3	156.0	138.6	176.0	X	91.6	143.3	126.0	103.7	79.1	99.8	78.1
8	90.2	91.6	113.5	84.7	87.5	81.2	101.5	73.5	75.7	107.0	80.0	85.0	X	89.5	104.6	78.2	87.9	75.9	88.7	77.3
9	79.8	78.9	64.3	84.3	100.2	82.8	101.8	77.5	78.3	80.4	80.4	85.8	X	75.2	79.3	74.8	81.7	80.5	78.8	76.0
10	82.9	80.8	69.2	86.3	100.6	77.5	0.0	76.3	79.4	80.0	86.6	86.2	X	75.6	80.3	74.4	86.8	97.6	83.6	80.4
11	86.1	87.0	94.9	89.4	86.0	80.4	0.0	70.5	75.5	81.7	97.9	86.2	X	85.7	78.5	92.8	84.7	97.5	80.0	77.9
12	195.4	182.0	154.6	195.8	165.7	197.2	176.1	177.4	167.1	168.5	189.1	224.8	X	156.9	172.9	198.2	219.2	117.0	206.5	233.2

3表 産業別名目賃金指数(きまって支給する給与)

(規模5人以上)

平成12年 = 100

産業分類 年次 及び月次	調査 産業計	調査産業 計(サー ビス業を 除く)	建設業	製 造 業									電気・ガ ス・熱供 給・水道 業	運 輸 ・ 通 信 業	卸 売 ・ 小 売 業、 飲 食 店	金 融 ・ 保 険 業	サ ー ビ ス 業			
				製造業計	食料品・ たばこ 製造業	繊維工業	衣服その 他繊維製 品製造業	出版・印 刷・同関 連産業	窯業・ 土石製品 製造業	金属製品 製造業	一 般 機械器具 製造業	電 気 機械器具 製造業					サービス 業 計	旅館・ その他の 宿泊所	医療業	教 育
平成10年平均	99.7	99.7	103.0	95.6	98.3	93.6	87.1	102.3	87.8	84.4	100.0	93.9	93.0	100.3	107.2	86.5	99.9	108.2	95.1	103.3
11	97.5	96.6	98.1	96.4	96.7	96.4	86.9	102.6	87.2	92.7	97.3	97.2	98.1	98.6	97.3	91.6	99.7	98.3	97.8	106.4
12	100.0	100.0	100.0	100.0	100.0	100.0	100.0	100.0	100.0	100.0	100.0	100.0	100.0	100.0	100.0	100.0	100.0	100.0	100.0	100.0
13	99.9	99.9	97.1	101.0	98.6	104.4	105.7	93.9	96.1	92.6	111.0	97.1	103.0	102.8	98.8	98.7	100.1	102.6	99.9	108.2
14	97.9	96.2	89.8	104.7	99.5	96.0	98.7	98.3	93.3	85.9	111.0	108.2	92.4	86.4	93.9	98.5	101.5	90.7	104.2	105.5
平成 13年 1月	100.3	100.3	98.6	102.2	100.0	103.0	104.3	92.4	98.6	94.7	114.9	98.4	98.4	101.5	98.5	100.1	100.4	103.4	101.4	109.7
2	101.0	101.3	102.7	102.9	97.1	104.4	108.2	92.8	97.7	100.2	116.5	97.3	105.8	102.7	97.8	99.3	100.8	96.2	100.2	110.5
3	100.5	99.9	101.5	100.8	90.1	103.5	104.5	93.0	97.2	99.7	111.3	98.5	96.3	101.0	97.4	99.9	101.6	97.7	101.2	114.1
4	101.1	101.2	101.0	101.7	98.7	103.9	104.8	95.0	95.4	98.4	112.0	98.9	109.6	105.7	98.2	100.0	101.0	95.8	100.7	114.9
5	99.8	99.3	98.2	99.6	98.0	103.4	102.6	90.2	94.8	94.2	110.3	97.8	110.4	100.9	97.8	99.7	100.8	97.4	98.7	111.0
6	101.0	101.1	101.6	101.4	101.1	106.4	105.6	93.6	95.6	94.0	112.0	97.4	112.3	102.8	99.4	100.8	101.0	98.7	99.1	112.0
7	99.5	99.9	93.1	101.4	106.0	104.3	106.9	95.0	95.5	93.5	109.0	96.3	104.4	101.1	102.1	96.1	98.6	98.4	99.3	103.4
8	98.7	98.8	92.1	100.4	104.9	103.7	104.2	96.6	93.4	88.6	109.1	94.9	100.2	102.2	100.5	92.3	98.7	105.0	99.7	103.5
9	99.4	99.8	92.8	100.7	96.7	106.1	104.1	93.8	96.0	89.7	110.6	95.6	100.2	106.8	99.6	98.2	98.6	101.4	98.7	105.2
10	99.2	99.1	95.1	99.1	89.2	104.6	116.0	95.1	95.9	87.9	107.7	96.3	98.6	104.7	98.8	97.5	99.5	108.8	99.4	105.9
11	99.3	99.0	94.9	99.8	96.6	104.3	103.2	93.1	96.8	86.0	109.0	96.9	99.0	103.2	97.7	100.4	100.0	116.4	99.7	104.5
12	99.3	99.2	93.8	101.6	104.7	105.4	104.2	96.4	96.7	84.3	109.0	97.4	101.0	101.2	97.6	100.4	99.6	111.8	100.4	103.6
平成 14年 1月	97.8	96.4	91.0	103.9	98.8	99.3	96.6	96.7	101.5	81.1	111.5	107.9	91.8	87.0	93.8	100.4	100.6	100.2	106.2	103.2
2	98.8	97.0	94.3	104.7	99.9	98.2	100.4	100.3	98.3	83.1	113.5	103.2	92.5	87.3	92.8	99.1	102.8	101.1	107.3	103.8
3	98.7	95.8	95.6	104.7	102.1	98.3	83.1	102.7	100.2	80.0	114.2	102.5	93.8	86.4	88.4	98.9	104.7	102.8	104.8	107.3
4	98.8	97.0	86.2	105.7	105.4	98.4	102.9	100.6	97.9	81.4	114.9	105.5	92.5	88.9	96.3	98.8	102.6	83.9	104.8	109.7
5	97.4	95.3	83.8	103.9	101.7	98.4	95.4	96.3	95.6	80.9	111.9	107.7	95.6	84.9	95.8	98.5	101.7	76.1	103.9	105.7
6	97.8	96.4	88.4	105.4	103.0	99.4	99.1	97.2	97.6	84.6	111.5	109.0	94.2	86.6	94.6	98.7	101.3	79.9	104.0	105.0
7	97.5	96.2	89.7	104.4	105.8	94.5	100.8	95.6	86.3	85.2	107.8	110.8	89.8	85.9	94.7	98.4	100.1	84.6	103.2	105.5
8	97.1	95.6	89.1	103.1	92.7	93.4	97.7	98.5	85.8	87.3	107.0	108.5	90.4	85.8	93.9	101.0	100.0	82.2	103.6	105.3
9	97.1	95.8	88.5	104.8	99.8	95.1	98.4	97.3	91.5	90.9	107.9	110.9	88.8	86.1	93.6	97.3	99.7	85.0	102.4	104.4
10	98.0	96.4	90.4	106.4	100.3	90.7	105.5	101.6	90.3	90.4	114.3	111.4	92.9	86.2	92.7	96.8	101.4	99.2	103.8	105.7
11	97.8	95.7	90.8	104.3	91.9	92.0	105.6	95.5	89.9	93.4	108.3	111.3	93.5	84.7	93.3	96.0	102.0	99.7	102.8	105.9
12	98.2	97.0	89.9	104.6	92.6	94.0	98.9	97.8	84.6	92.1	109.4	109.7	93.2	87.4	96.3	98.4	100.7	94.0	103.5	104.4



3表 産業別名目賃金指数(きまって支給する給与)

(規模30人以上)

平成12年 = 100

産業分類 年次 及び月次	調査 産業計	調査産業 計(サー ビス業を 除く)	建設業	製 造 業									電気・ガ ス・熱供 給・水道 業	運 輸 ・ 通 信 業	卸 売 ・ 小 売 業、 飲 食 店	金 融 ・ 保 険 業	サ ー ビ ス 業			
				製造業計	食料品・ たばこ 製造業	繊維工業	衣服その 他の繊維製 品製造業	出版・印 刷・同関 連産業	窯業・ 土石製品 製造業	金属製品 製造業	一 般 機械器具 製造業	電 気 機械器具 製造業					サービス 業 計	旅館・ その他の 宿泊所	医療業	教 育
平成10年平均	99.5	99.1	104.5	94.6	98.3	92.0	78.9	102.5	85.1	88.4	97.0	94.6	x	98.6	109.0	92.5	100.3	106.8	95.4	91.4
11	99.8	99.8	104.7	96.7	96.0	97.5	81.5	101.7	91.6	93.4	97.6	98.1	x	98.0	106.0	98.3	100.0	99.5	98.6	94.8
12	100.0	100.0	100.0	100.0	100.0	100.0	100.0	100.0	100.0	100.0	100.0	100.0	x	100.0	100.0	100.0	100.0	100.0	100.0	100.0
13	99.1	99.2	98.5	99.1	102.9	96.7	112.5	96.8	104.9	95.7	99.8	97.9	x	100.6	96.3	100.4	99.2	99.6	98.9	102.5
14	100.7	98.2	84.3	103.2	107.9	99.1	115.3	95.3	97.0	91.2	102.4	107.1	x	91.7	98.8	98.9	105.5	92.1	103.8	105.1
平成 13年 1月	98.7	98.2	96.0	98.5	103.6	94.5	112.5	96.0	103.9	95.0	98.8	99.1	x	98.7	97.1	99.6	99.9	105.4	101.3	100.3
2	99.6	99.7	98.4	100.0	105.6	96.5	117.3	96.0	103.1	98.3	101.3	97.9	x	101.1	97.1	99.9	99.8	95.4	99.7	101.2
3	99.9	99.5	100.3	99.8	96.5	95.0	110.1	96.4	103.1	99.7	101.4	99.7	x	100.5	95.8	104.0	101.0	95.1	101.1	105.9
4	100.3	100.4	99.6	100.2	105.1	96.5	109.4	98.5	102.4	96.2	100.9	99.9	x	102.0	97.2	103.5	100.0	92.1	100.6	108.1
5	98.7	98.2	95.6	98.3	102.6	94.9	106.4	92.4	104.3	93.3	98.5	98.7	x	99.9	95.4	99.1	99.8	95.5	98.0	103.6
6	99.6	99.9	98.7	98.9	102.7	97.9	110.5	96.2	104.8	92.1	98.5	98.2	x	103.1	97.9	99.2	99.2	96.1	98.0	103.8
7	98.7	99.5	97.2	99.1	100.4	96.9	113.3	98.0	102.0	103.0	99.7	97.1	x	101.1	98.3	100.5	97.5	91.3	98.0	100.7
8	97.8	97.9	96.8	98.3	103.2	96.1	109.8	101.0	100.4	94.6	99.4	95.7	x	98.2	95.2	100.0	98.0	100.6	97.8	100.1
9	98.8	99.6	97.9	99.0	101.4	98.0	112.0	96.5	106.7	97.5	101.0	96.5	x	101.7	98.1	100.4	97.3	95.3	96.8	101.7
10	99.1	99.3	101.3	98.5	98.8	96.5	127.0	97.1	107.9	95.3	98.5	96.9	x	103.5	95.1	99.4	98.9	104.0	98.4	103.5
11	99.1	99.0	100.9	99.0	106.1	99.0	110.1	95.4	109.1	92.2	100.1	97.6	x	100.3	94.3	99.0	99.5	114.6	98.1	101.7
12	98.6	98.6	99.6	99.4	109.2	98.2	111.2	98.6	111.0	90.6	99.6	97.6	x	97.5	94.2	100.0	98.9	109.4	99.0	99.9
平成 14年 1月	100.1	98.4	97.2	102.3	108.8	98.9	113.9	95.7	101.3	89.1	101.4	107.2	x	91.7	93.2	99.8	103.5	106.8	106.1	101.5
2	101.5	98.9	94.0	102.5	111.4	98.3	x	97.6	96.5	89.1	103.5	102.1	x	92.9	96.7	98.2	106.5	105.6	107.3	102.5
3	101.2	96.6	96.1	101.8	114.2	100.9	x	100.2	98.3	85.0	103.7	101.4	x	92.4	85.6	98.3	110.0	105.6	105.1	108.7
4	101.5	99.3	78.1	103.7	115.6	100.2	x	96.6	100.1	89.9	104.5	104.3	x	95.7	104.0	98.5	105.7	80.8	104.4	110.9
5	99.8	97.7	77.2	102.0	110.9	101.3	109.8	93.7	100.9	90.7	100.0	106.5	x	88.6	105.3	98.5	103.9	72.9	103.6	105.6
6	100.0	97.8	82.9	102.3	96.7	101.2	x	95.0	97.8	94.1	99.4	108.0	x	90.8	101.2	97.7	104.0	77.0	103.5	105.8
7	100.3	98.3	78.9	104.0	120.0	100.2	x	91.8	94.4	87.4	100.9	109.6	x	90.6	101.7	100.0	104.0	84.2	103.0	105.4
8	100.0	97.5	80.5	102.2	97.8	98.9	113.5	95.3	93.7	91.9	101.1	107.2	x	91.9	99.1	103.2	104.6	81.1	103.0	104.8
9	100.1	97.9	77.3	104.4	112.2	100.9	113.9	93.2	97.0	94.5	101.7	109.6	x	91.4	100.2	97.1	104.1	86.2	101.7	103.1
10	101.9	99.5	83.0	106.4	112.3	94.3	x	98.9	98.2	93.9	109.2	110.2	x	90.9	99.7	98.5	106.4	104.3	102.6	105.1
11	101.2	97.6	83.6	103.3	96.0	97.8	x	91.3	93.4	95.8	101.3	110.1	x	90.2	98.7	95.9	107.7	104.0	102.5	105.3
12	100.9	98.3	83.1	103.2	98.5	96.5	115.6	94.0	91.9	93.3	101.9	108.4	x	92.8	99.6	100.8	105.8	96.5	102.9	102.8

4表 産業別雇用指数

(規模5人以上)

平成12年 = 100

産業分類 年次 及び月次	調査 産業計	調査産業 計(サー ビス業を 除く)	建設業	製 造 業									電気・ガ ス・熱供 給・水道 業	運 輸 ・ 通 信 業	卸 売 ・ 小 売 業、 飲 食 店	金 融 ・ 保 険 業	サ ー ビ ス 業			
				製造業計	食料品・ たばこ 製造業	繊維工業	衣服その 他繊維製 品製造業	出版・印 刷・同関 連産業	窯業・ 土石製品 製造業	金属製品 製造業	一 般 機械器具 製造業	電 気 機械器具 製造業					サービス 業 計	旅館・ その他の 宿泊所	医療業	教 育
平成10年平均	102.0	103.8	95.9	106.3	97.3	118.7	124.7	112.1	125.8	110.5	102.2	103.9	98.5	108.0	102.5	108.3	98.1	107.9	99.4	99.3
11	100.8	101.1	94.8	101.5	97.8	105.9	113.7	107.9	105.0	98.2	99.5	101.0	101.6	102.8	102.2	103.6	100.1	107.4	99.5	99.7
12	100.0	100.0	100.0	100.0	100.0	100.0	100.0	100.0	100.0	100.0	100.0	100.0	100.0	100.0	100.0	100.0	100.0	100.0	100.0	100.0
13	98.6	98.0	100.6	98.8	106.1	87.8	94.6	97.8	100.8	100.9	97.7	99.7	105.2	97.6	96.8	92.6	99.9	95.3	100.1	101.6
14	95.9	94.0	94.5	91.6	91.5	83.7	65.8	98.5	90.4	93.5	95.3	94.5	109.8	98.0	96.3	89.1	100.1	87.7	103.0	103.7
平成13年 1月	98.9	98.5	103.2	96.6	88.0	88.4	95.6	98.5	104.2	101.0	97.5	100.7	98.1	97.4	98.9	97.6	99.7	94.4	100.2	101.7
2	98.6	98.5	100.2	99.6	110.6	88.8	96.1	98.4	104.0	100.7	97.6	101.0	98.1	97.4	97.1	98.0	98.9	97.7	100.3	101.4
3	98.5	98.2	100.8	99.4	109.6	88.6	95.6	98.2	103.9	102.2	97.1	100.2	98.1	97.9	96.8	94.3	99.1	97.4	96.6	95.1
4	99.3	99.1	101.3	101.1	114.1	88.5	95.5	99.5	103.0	104.5	98.4	101.4	101.8	97.9	97.5	91.6	99.9	99.1	100.2	100.3
5	99.2	98.8	100.9	100.9	113.8	88.4	95.0	98.9	101.5	102.9	98.4	101.4	101.7	97.9	97.3	90.6	99.8	96.6	100.3	102.3
6	99.1	98.6	100.9	100.5	113.6	88.5	95.0	97.8	100.3	101.2	98.3	101.1	102.1	97.6	97.2	89.5	100.4	95.5	100.0	102.9
7	99.2	98.7	100.2	100.9	119.2	88.0	94.8	98.3	100.7	99.5	97.6	100.4	110.2	97.4	97.5	89.4	100.3	95.4	99.6	103.1
8	98.6	97.8	100.2	99.0	106.4	87.3	94.5	97.4	100.5	100.8	97.1	99.7	110.2	97.1	96.4	92.7	100.4	94.6	100.3	100.9
9	98.1	97.2	99.8	98.8	106.9	87.7	93.3	96.4	100.2	100.6	97.6	98.7	109.9	96.5	95.3	92.6	100.2	93.2	100.2	101.4
10	98.3	97.5	100.5	98.2	106.7	87.5	94.3	96.4	96.7	100.3	97.4	98.3	110.8	96.6	96.3	91.7	100.1	92.7	100.7	102.3
11	97.5	96.3	100.2	95.9	92.1	86.2	93.5	97.3	97.0	99.7	98.2	97.3	110.7	95.1	95.8	91.7	100.2	92.8	101.0	103.8
12	97.6	96.5	99.3	95.0	92.2	86.2	92.2	97.0	97.2	97.3	97.4	96.7	110.6	102.5	95.6	91.6	100.1	91.0	101.8	103.5
平成14年 1月	96.6	95.4	96.1	93.5	92.7	86.5	72.4	97.1	89.9	97.6	96.9	96.1	110.5	102.8	95.7	91.2	99.3	90.7	101.7	103.7
2	96.0	94.8	96.1	92.6	89.8	85.1	71.6	96.3	89.7	97.4	96.6	95.9	110.5	104.0	94.6	90.1	98.8	83.2	101.8	103.8
3	95.9	94.6	96.7	92.1	89.6	84.6	69.9	97.1	92.4	97.7	94.8	94.9	109.7	103.0	95.1	88.8	98.7	90.4	101.6	95.5
4	96.5	94.8	95.3	92.3	92.8	84.1	70.2	99.1	92.1	92.9	94.6	94.4	110.5	102.0	96.2	88.9	100.4	90.5	103.5	102.9
5	96.2	94.4	94.7	92.2	92.6	84.1	70.9	99.2	91.7	93.4	94.8	94.6	110.5	95.5	97.4	88.5	100.4	88.2	103.9	104.5
6	96.2	94.1	94.8	91.8	90.4	84.1	71.1	99.9	92.7	93.5	94.3	94.1	111.3	96.7	96.5	88.2	100.8	87.4	104.1	104.6
7	95.6	93.5	94.2	91.3	91.5	83.6	62.0	99.6	88.9	92.5	95.2	94.1	110.2	96.6	96.4	89.1	100.4	86.9	104.1	105.0
8	95.7	93.5	93.6	91.1	90.8	82.6	60.8	99.5	88.7	93.1	95.6	94.4	110.2	96.9	96.3	88.9	100.6	89.0	103.7	103.7
9	96.1	94.1	93.7	91.1	93.6	81.2	60.2	99.5	88.5	92.5	95.5	94.2	109.9	96.7	98.0	89.4	100.5	87.5	103.7	104.9
10	95.5	93.0	92.9	90.9	91.3	83.4	60.7	98.1	87.7	91.1	95.6	94.0	108.3	95.0	96.2	88.7	100.8	87.7	103.7	106.2
11	94.8	92.4	92.5	90.3	90.4	82.9	60.0	98.1	91.3	90.1	95.0	93.7	107.9	93.4	95.7	88.5	99.9	84.2	102.8	104.9
12	95.2	93.0	93.5	90.3	92.2	82.4	59.8	98.3	90.8	90.4	94.8	93.4	108.1	93.2	97.0	89.0	100.0	86.9	101.8	104.4

4表 産業別雇用指数

(規模30人以上)

平成12年 = 100

産業分類 年次 及び月次	調査 産業計	調査産業 計(サー ビス業を 除く)	建設業	製 造 業									電気・ガ ス・熱供 給・水道 業	運 輸 ・ 通 信 業	卸 売 ・ 小 売 業、 飲 食 店	金 融 ・ 保 険 業	サ ー ビ ス 業			
				製造業計	食料品・ たばこ 製造業	繊維工業	衣服その 他の繊維 品製造業	出版・印 刷・同関 連産業	窯業・ 土石製品 製造業	金属製品 製造業	一 般 機械器具 製造業	電 気 機械器具 製造業					サービス 業 計	旅館・ その他の 宿泊所	医療業	教 育
平成10年	103.1	105.2	105.6	106.4	103.5	116.0	128.5	109.3	111.8	113.5	105.4	99.9	X	109.6	98.8	111.4	99.3	111.9	98.5	104.4
11	101.2	101.8	103.8	102.6	103.4	109.7	116.5	104.4	100.8	99.4	101.6	99.7	X	102.5	99.0	101.9	100.0	107.6	98.9	100.4
12	100.0	100.0	100.0	100.0	100.0	100.0	100.0	100.0	100.0	100.0	100.0	100.0	X	100.0	100.0	100.0	100.0	100.0	100.0	100.0
13	97.8	97.2	95.9	96.9	99.5	82.5	91.8	95.8	92.7	101.8	98.2	99.2	X	96.0	98.0	98.4	99.1	95.2	100.0	101.0
14	95.5	93.5	90.8	92.0	99.0	78.6	55.7	96.8	70.1	94.8	96.5	94.8	X	88.3	100.2	99.2	99.3	90.2	102.7	101.8
平成13年 1月	97.6	97.4	95.9	97.0	96.3	83.1	92.1	96.1	101.0	100.7	97.9	100.2	X	96.9	98.9	98.5	98.0	96.8	100.6	102.6
2	97.4	97.2	96.0	96.8	96.0	83.0	93.1	95.9	99.9	100.1	97.7	99.9	X	97.1	98.4	97.7	97.7	97.4	100.8	101.9
3	97.1	97.2	95.9	96.6	96.7	82.7	92.4	95.7	98.9	102.1	97.0	99.4	X	97.8	98.5	97.8	97.0	97.9	96.1	92.6
4	99.0	98.8	97.8	98.1	99.4	83.3	92.2	98.3	95.3	105.1	99.0	100.9	X	97.8	100.2	100.5	99.6	100.2	100.1	98.4
5	98.7	98.0	96.1	97.7	98.7	83.0	92.0	97.4	93.6	103.0	98.8	100.7	X	96.3	99.5	99.9	100.0	97.1	100.8	101.4
6	98.5	97.6	96.1	97.6	101.4	83.3	91.8	95.9	93.4	102.6	98.6	100.0	X	95.8	98.5	98.4	100.3	96.4	100.2	102.3
7	98.3	97.5	95.6	97.4	101.7	82.5	91.8	95.3	93.0	101.3	99.0	99.5	X	95.7	98.1	98.4	99.9	95.1	99.8	102.5
8	98.1	97.2	95.6	97.0	100.3	81.8	91.5	95.4	91.0	102.2	98.2	99.1	X	96.0	97.5	98.3	100.0	94.4	100.6	101.4
9	97.5	96.7	96.0	96.7	101.3	82.1	91.5	95.2	89.7	102.4	98.1	98.2	X	94.6	96.6	97.8	99.1	92.5	99.8	100.1
10	97.1	96.3	95.1	96.2	101.7	81.1	90.8	95.2	86.1	101.4	97.4	97.8	X	95.0	96.0	98.0	98.9	91.7	100.1	100.6
11	97.3	96.4	96.0	96.0	99.7	82.1	91.7	95.1	85.2	100.6	98.5	97.5	X	94.4	96.6	98.0	99.3	91.9	99.9	103.8
12	97.1	96.1	94.8	95.7	100.5	82.2	90.2	94.6	84.9	99.5	97.9	97.1	X	94.0	96.7	97.8	99.3	91.3	100.8	104.0
平成14年 1月	95.8	94.4	96.0	93.4	98.5	82.4	62.6	94.8	70.8	99.2	97.5	96.4	X	93.3	96.4	97.5	98.3	91.5	100.5	104.0
2	95.3	94.0	96.0	92.8	96.2	80.1	X	94.3	70.4	99.4	96.9	96.3	X	93.9	95.7	97.5	97.9	84.0	100.7	104.3
3	95.1	93.8	92.6	92.3	95.9	80.2	X	95.4	70.7	99.5	95.3	95.3	X	93.7	97.6	95.9	97.7	92.9	100.9	91.4
4	96.8	95.1	93.0	92.6	98.9	78.9	X	97.6	70.0	93.9	96.3	94.8	X	95.4	101.1	98.2	100.1	94.0	102.7	100.8
5	95.9	93.7	91.0	92.4	99.2	78.8	61.7	97.2	69.9	93.0	96.4	95.1	X	87.1	101.3	98.1	100.0	91.9	103.5	101.2
6	95.8	93.5	89.7	92.1	97.8	78.9	X	97.6	70.6	93.2	95.8	94.5	X	87.2	101.4	97.7	100.2	90.6	103.9	101.3
7	95.4	93.2	89.1	91.9	101.4	78.0	X	97.7	70.6	92.9	96.6	94.5	X	87.1	100.8	99.3	99.6	90.4	103.9	102.6
8	95.6	93.4	89.2	91.7	98.8	77.9	50.8	97.7	70.3	93.5	97.2	94.8	X	86.8	101.5	100.3	99.7	91.2	103.6	102.6
9	95.5	93.3	89.1	91.9	101.6	77.7	50.0	97.8	69.8	93.4	97.4	94.3	X	87.2	100.7	100.0	99.5	89.2	103.4	102.8
10	95.3	92.8	88.3	91.5	101.0	77.1	X	96.8	70.1	93.3	96.9	94.1	X	83.3	101.8	101.4	100.0	90.3	103.5	104.3
11	94.8	92.5	87.7	91.0	98.5	76.9	X	97.6	69.6	93.3	96.2	93.8	X	82.6	101.9	101.4	99.3	86.1	103.3	103.1
12	94.8	92.4	88.2	90.8	100.2	76.0	48.7	97.6	68.8	93.3	95.8	93.5	X	82.1	101.9	102.6	99.4	89.8	102.3	103.1

5表 産業別、性別常用労働者の1人平均月間現金給与額

(規模5人以上)		単位 = 円																	
年次 及び月次	産業分類	調査産業計			調査産業計(サービス業を除く)			建設業			製 造 業								
		現金給与総額	定期給与	特別給与	現金給与総額	定期給与	特別給与	現金給与総額	定期給与	特別給与	製 造 業 計			食料品・たばこ製造業			織 維 工 業		
											現金給与総額	定期給与	特別給与	現金給与総額	定期給与	特別給与	現金給与総額	定期給与	特別給与
合 計																			
平成 12年平均		345,986	277,272	68,714	342,720	277,090	65,630	385,639	327,477	58,162	326,966	265,725	61,241	216,416	195,350	21,066	311,664	255,683	55,981
13		342,227	279,475	62,752	336,366	279,296	57,070	366,592	320,868	45,724	321,696	267,399	54,297	204,162	187,071	17,091	312,149	266,569	45,580
14		329,140	268,254	60,886	314,763	263,214	51,549	335,537	290,289	45,248	338,217	279,466	58,751	225,682	203,742	21,940	293,334	245,641	47,693
平成14年 1月		280,638	267,819	12,819	274,764	263,827	10,937	312,101	294,028	18,073	284,219	277,377	6,842	202,621	202,373	248	265,337	254,005	11,332
2		272,572	270,753	1,819	267,532	265,213	2,319	312,368	304,885	7,483	281,008	279,531	1,477	204,460	204,460	0	251,160	251,160	0
3		294,675	270,274	24,401	267,124	262,026	5,098	308,898	308,898	0	281,988	279,426	2,562	208,959	208,959	0	251,565	251,565	0
4		282,686	270,689	11,997	272,597	265,431	7,166	278,603	278,603	0	288,434	282,261	6,173	215,750	215,750	0	251,896	251,850	46
5		271,480	266,793	4,687	267,675	260,783	6,892	270,814	270,814	0	277,687	277,507	180	208,255	208,255	0	251,715	251,673	42
6		426,266	267,989	158,277	350,384	263,040	87,344	290,586	285,795	4,791	391,781	279,441	112,340	277,366	194,230	83,136	254,331	254,331	0
7		402,474	267,138	135,336	420,415	263,265	157,150	410,735	289,863	120,872	483,775	278,823	204,952	267,909	216,550	51,359	500,879	241,770	259,109
8		303,625	265,848	37,777	305,670	261,566	44,104	408,475	287,973	120,502	299,759	275,224	24,535	189,980	189,903	77	252,040	238,944	13,096
9		267,041	265,862	1,179	263,466	261,921	1,545	287,138	285,951	1,187	281,589	279,932	1,657	204,355	204,355	0	243,422	243,422	0
10		273,532	268,525	5,007	266,329	263,645	2,684	292,275	292,275	0	286,353	284,199	2,154	208,313	205,366	2,947	232,183	232,183	0
11		279,265	267,840	11,425	278,486	261,824	16,662	327,267	293,478	33,789	296,383	278,485	17,898	188,231	188,231	0	235,311	235,311	0
12		598,122	269,017	329,105	547,122	265,284	281,838	532,679	290,481	242,198	611,119	279,319	331,800	329,844	189,659	140,185	533,058	240,424	292,634
男																			
平成 12年平均		426,222	340,363	85,859	424,264	340,516	83,748	417,846	353,987	63,859	415,738	333,988	81,750	315,341	280,161	35,180	412,417	338,668	73,749
13		426,105	346,847	79,258	421,818	346,745	75,073	409,012	355,889	53,123	410,934	338,090	72,844	322,306	291,310	30,996	409,098	346,072	63,026
14		405,115	330,420	74,695	386,800	320,958	65,842	368,886	318,867	50,019	411,793	337,393	74,400	306,328	271,124	35,204	402,049	334,526	67,523
平成14年 1月		345,923	329,148	16,775	336,380	321,827	14,553	344,607	322,918	21,689	342,691	333,722	8,969	247,704	247,704	0	361,027	342,926	18,101
2		335,254	332,574	2,680	326,468	323,503	2,965	343,881	334,700	9,181	338,373	336,638	1,735	249,162	249,162	0	339,646	339,646	0
3		354,497	332,423	22,074	327,795	320,928	6,867	339,161	339,161	0	344,441	340,625	3,816	292,323	292,323	0	345,004	345,004	0
4		349,634	332,659	16,975	332,508	322,425	10,083	303,022	303,022	0	347,931	339,255	8,676	298,248	298,248	0	342,877	342,789	88
5		334,660	328,222	6,438	326,328	318,008	8,320	294,714	294,714	0	335,854	335,663	191	285,988	285,988	0	345,953	345,882	71
6		510,571	329,871	180,700	438,566	320,929	117,637	318,320	312,846	5,474	487,948	337,502	150,446	405,332	257,701	147,631	346,661	346,661	0
7		507,146	329,752	177,394	513,847	320,523	193,324	455,411	318,870	136,541	583,538	335,965	247,573	351,778	290,211	61,567	701,602	332,167	369,435
8		382,004	328,032	53,972	376,762	318,533	58,229	446,678	317,679	128,999	364,276	332,527	31,749	255,202	255,202	0	351,272	330,150	21,122
9		330,167	328,853	1,314	321,629	320,119	1,510	316,527	315,002	1,525	339,210	337,292	1,918	273,789	273,789	0	332,165	332,165	0
10		337,412	331,519	5,893	325,530	322,176	3,354	322,641	322,641	0	346,387	343,324	3,063	279,792	274,275	5,517	313,721	313,721	0
11		347,496	329,799	17,697	342,392	319,474	22,918	366,455	323,783	42,672	360,248	336,746	23,502	249,620	249,620	0	320,746	320,746	0
12		728,631	331,330	397,301	675,180	321,988	353,192	580,625	320,245	260,380	749,744	337,353	412,391	469,606	251,693	217,913	720,857	321,763	399,094
女																			
平成 12年平均		237,057	191,619	45,438	205,308	170,209	35,099	241,944	209,200	32,744	203,814	171,026	32,788	158,979	146,108	12,871	193,464	158,328	35,136
13		234,283	192,773	41,510	196,940	169,245	27,695	219,491	199,424	20,067	198,575	169,867	28,708	147,750	137,299	10,451	208,207	181,331	26,876
14		233,679	190,145	43,534	188,868	162,299	26,569	215,602	187,515	28,087	206,879	176,062	30,817	172,171	159,032	13,139	201,431	170,502	30,929
平成14年 1月		198,950	191,080	7,870	167,518	162,875	4,643	196,829	191,579	5,250	182,712	179,562	3,150	178,047	177,665	382	184,117	178,530	5,587
2		193,942	193,202	740	165,853	164,648	1,205	197,959	196,640	1,319	183,978	182,937	1,041	179,983	179,983	0	176,747	176,747	0
3		218,723	191,367	27,356	163,127	161,062	2,065	195,453	195,453	0	178,404	177,921	483	162,656	162,656	0	173,818	173,818	0
4		197,912	192,219	5,693	167,388	165,345	2,043	192,489	192,489	0	183,161	181,418	1,743	168,229	168,229	0	175,350	175,339	11
5		191,683	189,207	2,476	165,520	161,115	4,405	186,873	186,873	0	176,094	175,934	160	159,743	159,743	0	172,877	172,859	18
6		320,672	190,480	130,192	196,573	162,067	34,506	190,985	188,647	2,338	221,553	176,666	44,887	197,135	154,435	42,700	177,451	177,451	0
7		273,440	189,951	83,489	256,541	162,838	93,703	258,568	191,062	67,506	298,979	172,976	126,003	200,020	156,924	43,096	333,723	166,490	167,233
8		206,635	188,899	17,736	182,429	162,811	19,618	274,084	183,472	90,612	181,146	169,875	11,271	143,002	142,869	133	169,016	162,635	6,381
9		188,317	187,306	1,011	162,396	160,789	1,607	184,117	184,117	0	175,206	174,031	1,175	152,221	152,221	0	167,410	167,410	0
10		192,570	188,686	3,884	161,514	160,017	1,497	179,395	179,395	0	175,019	174,551	468	153,948	152,956	992	162,476	162,476	0
11		193,177	189,666	3,511	165,680	160,061	5,619	180,247	179,783	464	179,314	171,689	7,625	142,103	142,103	0	163,148	163,148	0
12		431,193	189,314	241,879	316,855	163,323	153,532	353,424	179,202	174,222	354,978	172,088	182,890	225,004	143,125	81,879	366,086	168,105	197,981

5表 産業別、性別常用労働者の1人平均月間現金給与額（つづき）

(規模5人以上)

単位 = 円

年次 及び月次	産業分類	製 造 業						業											
		衣服その他の繊維製品製造業			出版・印刷・同関連産業			窯業・土石製品製造業			金属製品製造業			一般機械器具製造業			電気機械器具製造業		
		現金給与総額	定期給与	特別給与	現金給与総額	定期給与	特別給与	現金給与総額	定期給与	特別給与	現金給与総額	定期給与	特別給与	現金給与総額	定期給与	特別給与	現金給与総額	定期給与	特別給与
合計		186,737	168,782	17,955	407,815	314,501	93,314	353,708	278,824	74,884	359,907	301,018	58,889	377,297	303,171	74,126	363,823	282,085	81,738
平成12年平均		179,067	165,000	14,067	383,187	301,634	81,553	324,923	263,660	61,263	313,658	273,822	39,836	403,361	334,690	68,671	355,431	278,291	77,140
13		211,243	190,137	21,106	366,988	300,661	66,327	315,163	266,805	48,358	313,547	265,403	48,144	411,197	339,140	72,057	379,486	298,418	81,068
平成14年 1月		186,428	186,428	0	295,717	295,717	0	290,146	290,146	0	251,097	251,097	0	340,615	340,615	0	297,742	297,690	52
2		193,738	193,738	0	306,663	306,663	0	281,152	281,152	0	259,542	257,039	2,503	346,573	346,573	0	284,666	284,661	5
3		160,439	160,439	0	314,072	314,072	0	286,330	286,330	0	247,605	247,605	0	348,736	348,736	0	283,880	282,820	1,060
4		198,608	198,608	0	307,454	307,454	0	280,026	280,026	0	255,421	251,877	3,544	367,204	350,976	16,228	290,916	290,908	8
5		184,132	184,132	0	294,505	294,505	0	273,195	273,195	0	250,240	250,207	33	341,827	341,827	0	297,422	297,013	409
6		285,814	191,331	94,483	492,970	297,076	195,894	320,734	279,087	41,647	276,185	261,897	14,288	536,497	340,610	195,887	462,979	300,564	162,415
7		243,805	194,519	49,286	478,215	292,362	185,853	399,230	246,799	152,431	491,280	263,651	227,629	536,270	329,302	206,968	622,651	305,627	317,024
8		191,960	188,626	3,334	303,878	301,157	2,721	349,656	245,301	104,355	334,527	270,297	64,230	344,431	326,948	17,483	304,624	299,409	5,215
9		189,971	189,971	0	315,046	297,629	17,417	261,718	261,718	0	281,191	281,191	0	329,639	329,639	0	308,855	305,899	2,956
10		203,545	203,545	0	310,727	310,727	0	258,044	258,044	0	279,759	279,759	0	349,045	349,045	0	307,371	307,343	28
11		203,695	203,695	0	292,075	292,075	0	257,007	257,007	0	288,955	288,955	0	397,529	330,972	66,557	307,100	307,078	22
12		301,211	190,815	110,396	689,028	298,927	390,101	521,574	241,772	279,802	563,624	285,016	278,608	701,317	334,306	367,011	793,749	302,598	491,151
男		307,277	278,592	28,685	505,780	382,500	123,280	413,609	323,986	89,623	402,632	335,863	66,769	421,344	337,008	84,336	471,323	360,459	110,864
12		311,861	291,128	20,733	475,362	366,519	108,843	368,266	297,183	71,083	361,743	315,880	45,863	442,333	366,326	76,007	452,706	350,654	102,052
13		367,573	319,159	48,414	436,347	352,568	83,779	375,943	319,350	56,593	361,752	306,068	55,684	443,095	364,876	78,219	458,163	358,611	99,552
平成14年 1月		332,474	332,474	0	344,389	344,389	0	330,293	330,293	0	290,840	290,840	0	366,719	366,719	0	355,196	355,140	56
2		332,763	332,763	0	356,369	356,369	0	319,227	319,227	0	302,564	299,492	3,072	372,260	372,260	0	343,843	343,835	8
3		315,286	315,286	0	362,749	362,749	0	324,544	324,544	0	288,486	288,486	0	374,431	374,431	0	344,109	342,478	1,631
4		319,926	319,926	0	357,404	357,404	0	318,782	318,782	0	295,333	290,197	5,136	396,599	379,049	17,550	343,997	343,986	11
5		314,689	314,689	0	343,233	343,233	0	311,153	311,153	0	293,372	293,338	34	369,377	369,377	0	356,787	356,431	356
6		582,227	315,657	266,570	609,214	342,604	266,610	381,213	321,783	59,430	312,710	302,970	9,740	594,410	369,248	225,162	571,466	361,404	210,062
7		365,501	316,732	48,769	563,491	344,517	218,974	493,498	317,103	176,395	560,456	302,496	257,960	571,188	353,611	217,577	740,727	365,362	375,365
8		307,740	307,740	0	357,204	353,521	3,683	459,967	307,775	152,192	385,356	307,880	77,476	366,565	350,442	16,123	366,047	360,438	5,609
9		311,937	311,937	0	368,835	350,759	18,076	329,948	329,948	0	320,883	320,883	0	354,207	354,207	0	372,133	368,184	3,949
10		314,084	314,084	0	377,807	377,807	0	326,020	326,020	0	318,889	318,889	0	375,320	375,320	0	369,639	369,612	27
11		325,436	325,436	0	346,304	346,304	0	326,963	326,963	0	330,554	330,554	0	428,433	355,749	72,684	370,971	370,952	19
12		557,896	319,595	238,301	837,134	351,894	485,240	637,489	297,591	339,898	642,523	326,409	316,114	752,749	358,364	394,385	962,719	364,896	597,823
女		166,007	149,897	16,110	247,341	203,114	44,227	223,836	180,908	42,928	251,288	212,431	38,857	206,550	172,002	34,548	240,827	192,414	48,413
12		158,236	145,215	13,021	237,420	199,025	38,395	218,737	181,532	37,205	214,131	186,770	27,361	237,688	200,204	37,484	231,109	185,808	45,301
13		158,581	146,674	11,907	245,400	209,668	35,732	211,395	177,097	34,298	199,728	169,387	30,341	256,229	214,109	42,120	222,788	178,533	44,255
平成14年 1月		146,317	146,317	0	211,678	211,678	0	197,107	197,107	0	164,504	164,504	0	216,027	216,027	0	176,710	176,666	44
2		142,299	142,299	0	221,260	221,260	0	192,977	192,977	0	170,386	169,062	1,324	223,750	223,750	0	180,019	180,018	1
3		140,595	140,595	0	230,260	230,260	0	201,333	201,333	0	160,470	160,470	0	222,860	222,860	0	178,398	178,338	60
4		153,833	153,833	0	221,176	221,176	0	197,373	197,373	0	166,562	166,562	0	227,843	217,883	9,960	181,246	181,245	1
5		149,769	149,769	0	209,984	209,984	0	192,593	192,593	0	158,352	158,323	29	215,978	215,978	0	176,672	176,155	517
6		177,294	145,814	31,480	287,149	216,465	70,684	192,739	188,726	4,013	193,319	168,714	24,605	275,291	211,445	63,846	243,793	177,643	66,150
7		193,065	143,563	49,502	326,718	199,706	127,012	278,004	156,390	121,614	321,999	168,594	153,405	360,162	206,699	153,463	372,310	178,978	193,332
8		149,725	145,175	4,550	209,307	208,290	1,017	200,886	161,045	39,841	201,475	171,920	29,555	233,160	208,842	24,318	178,484	174,077	4,407
9		145,310	145,310	0	219,989	203,738	16,251	170,434	170,434	0	177,211	177,211	0	207,449	207,449	0	179,802	178,870	932
10		153,977	153,977	0	196,113	196,113	0	167,057	167,057	0	176,593	176,593	0	216,029	216,029	0	181,287	181,257	30
11		149,969	149,969	0	194,302	194,302	0	166,003	166,003	0	179,552	179,552	0	244,568	208,336	36,232	180,553	180,526	27
12		211,824	145,969	65,855	420,819	203,007	217,812	356,133	162,104	194,029	357,701	176,982	180,719	442,236	213,115	229,121	457,036	178,455	278,581

5表 産業別、性別常用労働者の1人平均月間現金給与額（つづき）

(規模5人以上)		単位=円																	
		製 造 業			電 気 ・ ガ ス ・ 熱 供 給 ・ 水 道 業			運 輸 ・ 通 信 業			卸 売 ・ 小 売 業 ・ 飲 食 店			金 融 ・ 保 険 業			サ ー ビ ス 業		
		そ の 他 の 製 造 業															サ ー ビ ス 業 計		
年次 及び月次	現金給与総額	定期給与	特別給与	現金給与総額	定期給与	特別給与	現金給与総額	定期給与	特別給与	現金給与総額	定期給与	特別給与	現金給与総額	定期給与	特別給与	現金給与総額	定期給与	特別給与	
合 計																			
平成 12年平均	320,661	263,334	57,327	551,369	418,005	133,364	388,560	312,586	75,974	302,440	243,134	59,306	452,724	334,166	118,558	353,173	277,671	75,502	
13	317,242	264,265	52,977	591,240	432,820	158,420	392,777	325,312	67,465	295,726	246,247	49,479	445,480	332,222	113,258	354,892	279,861	75,031	
14	344,307	283,523	60,784	515,331	382,880	132,451	323,588	265,635	57,953	254,565	220,186	34,379	425,604	325,954	99,650	358,898	278,687	80,211	
平成14年 1月	304,540	272,697	31,843	380,497	380,497	0	287,116	267,386	19,730	226,154	220,029	6,125	363,635	332,001	31,634	293,041	276,248	16,793	
2	295,150	287,750	7,400	383,276	383,150	126	268,514	268,391	123	217,900	217,706	194	339,962	327,761	12,201	283,219	282,456	763	
3	303,705	290,649	13,056	483,207	388,641	94,566	280,302	265,419	14,883	207,569	207,370	199	352,092	327,015	25,077	352,862	287,695	65,167	
4	299,238	283,577	15,661	383,470	383,470	0	302,317	273,056	29,261	228,396	225,996	2,400	340,266	326,987	13,279	303,809	281,698	22,111	
5	275,170	274,691	479	398,283	395,929	2,354	264,128	260,828	3,300	230,003	224,769	5,234	414,274	325,904	88,370	279,380	279,272	108	
6	351,017	283,222	67,795	1,072,182	390,133	682,049	472,186	266,070	206,116	228,011	221,854	6,157	624,549	326,546	298,003	583,021	278,214	304,807	
7	468,561	280,530	188,031	422,201	372,024	50,177	351,761	264,005	87,756	371,413	222,157	149,256	490,492	325,612	164,880	365,675	275,083	90,592	
8	349,473	285,509	63,964	374,605	374,605	0	306,403	263,606	42,797	259,175	220,254	38,921	346,442	334,237	12,205	299,434	274,622	24,812	
9	282,862	282,837	25	368,080	368,080	0	267,203	264,639	2,564	219,884	219,614	270	330,072	321,947	8,125	274,384	273,957	427	
10	293,462	283,615	9,847	418,021	384,785	33,236	269,573	264,762	4,811	220,127	217,505	2,622	322,971	320,234	2,737	288,272	278,511	9,761	
11	312,232	285,235	26,997	387,232	387,232	0	288,559	260,256	28,303	219,133	218,907	226	365,387	317,550	47,837	280,848	280,073	775	
12	604,261	292,460	311,801	1,119,122	386,150	732,972	544,005	268,531	275,474	425,956	225,872	200,084	823,310	325,433	497,877	702,244	276,637	425,607	
男																			
平成 12年平均	383,364	314,432	68,932	588,465	446,201	142,264	425,754	343,760	81,994	399,696	315,752	83,944	607,794	445,736	162,058	432,077	339,905	92,172	
13	376,387	313,920	62,467	630,778	460,594	170,184	413,439	343,122	70,317	407,431	332,768	74,663	606,798	439,412	167,386	439,189	347,157	92,032	
14	385,733	317,707	68,026	554,169	410,724	143,445	378,946	307,931	71,015	333,045	285,640	47,405	593,049	447,517	145,532	466,485	362,124	104,361	
平成14年 1月	344,937	307,973	36,964	399,381	399,381	0	337,030	312,062	24,968	295,855	287,808	8,047	493,090	446,812	46,278	378,870	354,425	24,445	
2	331,474	324,214	7,260	403,355	403,212	143	314,469	314,322	147	281,978	281,966	12	462,341	445,879	16,462	365,035	363,322	1,713	
3	343,370	327,144	16,226	509,599	409,200	100,399	328,976	310,317	18,659	268,055	267,879	176	470,517	438,822	31,695	441,991	370,091	71,900	
4	334,704	315,952	18,752	404,474	404,474	0	354,373	315,802	38,571	297,667	295,304	2,363	463,950	439,839	24,111	407,549	367,270	40,279	
5	305,761	305,272	489	419,772	417,280	2,492	304,387	300,006	4,381	304,193	296,529	7,664	568,014	438,658	129,356	362,281	362,084	197	
6	382,789	314,942	67,847	1,139,509	410,859	728,650	565,442	306,374	259,068	298,175	289,973	8,202	864,671	445,387	419,284	751,907	359,842	392,065	
7	528,463	315,729	212,734	453,734	405,536	48,198	407,389	307,432	99,957	486,639	286,115	200,524	726,537	454,152	272,385	484,006	361,628	122,378	
8	395,028	319,608	75,420	409,057	409,057	0	356,047	303,805	52,242	344,126	283,777	60,349	472,232	462,678	9,554	399,617	359,943	39,674	
9	315,858	315,857	1	402,461	402,461	0	310,098	306,747	3,351	286,650	286,368	282	451,229	449,712	1,517	358,619	357,957	662	
10	330,460	317,845	12,615	458,831	420,879	37,952	313,108	307,178	5,930	283,881	281,044	2,837	454,668	451,600	3,068	376,743	362,445	14,298	
11	344,819	319,599	25,220	423,722	423,722	0	336,727	301,205	35,522	281,869	281,587	282	517,099	448,832	68,267	364,310	363,806	504	
12	681,397	328,974	352,423	1,236,549	424,199	812,350	637,396	308,809	328,587	560,143	288,837	271,306	1,216,890	450,285	766,605	906,156	362,359	543,797	
女																			
平成 12年平均	207,792	171,355	36,437	286,851	216,953	69,898	223,747	174,449	49,298	185,340	155,699	29,641	276,338	207,260	69,078	285,430	224,240	61,190	
13	204,848	169,905	34,943	281,478	215,224	66,254	262,770	213,247	49,523	171,708	150,189	21,519	272,060	216,991	55,069	288,933	227,205	61,728	
14	224,615	184,755	39,860	261,481	200,888	60,593	161,609	141,874	19,735	158,856	140,362	18,494	266,432	210,398	56,034	289,279	224,695	64,584	
平成14年 1月	191,110	173,645	17,465	235,854	235,854	0	143,216	138,587	4,629	141,196	137,413	3,783	229,050	212,641	16,409	238,543	226,608	11,935	
2	191,208	183,409	7,799	228,088	228,088	0	139,572	139,519	53	139,750	139,334	416	212,248	204,493	7,755	229,904	229,760	144	
3	188,635	184,775	3,860	280,127	230,441	49,686	142,189	138,022	4,167	134,945	134,719	226	227,782	209,652	18,130	291,690	231,144	60,546	
4	194,078	187,583	6,495	221,101	221,101	0	149,911	147,907	2,004	143,365	140,919	2,446	212,185	210,123	2,062	236,213	225,940	10,273	
5	184,065	183,619	446	230,658	229,376	1,282	141,242	141,242	0	139,497	137,228	2,269	259,272	212,224	47,048	224,594	224,545	49	
6	256,032	188,392	67,640	544,689	227,749	316,940	191,443	144,737	46,706	142,789	139,117	3,672	384,918	207,948	176,970	474,252	225,642	248,610	
7	303,000	183,246	119,754	243,073	181,653	61,420	193,682	140,597	53,085	229,950	143,636	86,314	279,636	210,789	68,847	293,684	222,430	71,254	
8	216,445	185,936	30,509	179,374	179,374	0	162,121	146,776	15,345	158,931	145,294	13,637	234,123	219,551	14,572	236,229	220,793	15,436	
9	187,370	187,277	93	173,474	173,474	0	140,253	140,018	235	140,770	140,513	257	222,539	208,549	13,990	220,257	219,981	276	
10	187,237	185,336	1,901	189,284	182,481	6,803	142,844	141,289	1,555	141,486	139,130	2,356	208,305	205,857	2,448	230,488	223,691	6,797	
11	220,443	188,442	32,001	184,955	184,955	0	146,004	139,066	6,938	141,951	141,793	158	234,546	204,328	30,218	226,551	225,600	951	
12	379,481	186,056	193,425	468,953	175,481	293,472	258,531	145,409	113,122	254,168	145,263	108,905	485,585	218,299	267,286	569,093	220,662	348,431	

5表 産業別、性別常用労働者の1人平均月間現金給与額(つづき)

(規模5人以上) 単位=円

年次 及び月次	産業分類	サ - ビ ス 業											
		旅館・その他の宿泊所			医 療 業			教 育			その他のサービス業		
		現金給与総額	定期給与	特別給与	現金給与総額	定期給与	特別給与	現金給与総額	定期給与	特別給与	現金給与総額	定期給与	特別給与
合計													
平成 12年平均		186,682	174,397	12,285	391,232	304,489	86,743	456,186	335,088	121,098	334,895	267,090	67,805
13		187,017	175,601	11,416	390,835	303,281	87,554	489,813	358,235	131,578	326,269	263,321	62,948
14		169,383	162,902	6,481	404,827	318,605	86,222	492,398	359,966	132,432	326,551	254,517	72,034
平成14年 1月		180,000	180,000	0	346,434	324,747	21,687	352,205	352,205	0	270,890	248,274	22,616
2		181,687	181,687	0	328,210	328,181	29	354,374	354,374	0	258,014	256,627	1,387
3		186,377	184,702	1,675	376,361	320,622	55,739	528,487	366,120	162,367	314,438	266,060	48,378
4		150,692	150,692	0	320,442	320,410	32	374,524	374,524	0	298,543	258,410	40,133
5		136,742	136,742	0	317,864	317,835	29	360,665	360,665	0	259,738	259,551	187
6		170,814	143,596	27,218	626,214	317,986	308,228	1,005,212	358,262	646,950	492,238	256,791	235,447
7		155,506	151,932	3,574	419,789	315,734	104,055	386,537	360,127	26,410	367,453	249,983	117,470
8		147,589	147,589	0	357,364	316,750	40,614	359,454	359,454	0	279,797	249,839	29,958
9		152,681	152,681	0	313,064	313,064	0	356,457	356,457	0	251,154	250,373	781
10		178,279	178,279	0	330,637	317,299	13,338	378,406	360,668	17,738	259,045	251,802	7,243
11		179,165	179,165	0	315,265	314,492	773	361,363	361,363	0	256,297	255,172	1,125
12		215,559	168,935	46,624	806,639	316,462	490,177	1,084,697	356,268	728,429	609,520	251,396	358,124
男													
平成 12年平均		244,290	222,054	22,236	545,663	430,202	115,461	542,407	393,695	148,712	410,996	327,219	83,777
13		252,446	231,607	20,839	535,222	422,997	112,225	574,785	419,270	155,515	412,918	330,952	81,966
14		239,252	221,978	17,274	587,294	473,388	113,906	622,802	453,007	169,795	422,984	330,369	92,615
平成14年 1月		235,889	235,889	0	495,298	463,857	31,441	430,214	430,214	0	358,492	325,163	33,329
2		235,307	235,307	0	480,342	480,342	0	434,397	434,397	0	338,074	335,360	2,714
3		252,780	248,120	4,660	570,815	477,876	92,939	648,062	449,015	199,047	384,664	343,441	41,223
4		208,810	208,810	0	489,177	489,177	0	466,913	466,913	0	394,717	333,917	60,800
5		199,139	199,139	0	469,035	469,035	0	463,491	463,491	0	331,142	330,846	296
6		301,950	209,316	92,634	894,691	460,599	434,092	1,352,239	460,490	891,749	604,167	327,319	276,848
7		197,827	193,980	3,847	565,199	465,519	99,680	466,963	456,025	10,938	492,582	327,822	164,760
8		196,117	196,117	0	520,206	473,816	46,390	454,760	454,760	0	376,805	325,260	51,545
9		203,709	203,709	0	470,695	470,695	0	454,162	454,162	0	325,898	324,893	1,005
10		241,618	241,618	0	504,462	477,678	26,784	489,899	461,000	28,899	337,020	327,444	9,576
11		225,416	225,416	0	475,322	474,491	831	454,976	454,976	0	333,332	332,704	628
12		343,424	232,486	110,938	1,110,803	478,328	632,475	1,381,724	453,770	927,954	795,806	329,940	465,866
女													
平成 12年平均		149,353	143,517	5,836	343,847	265,916	77,931	393,134	292,230	100,904	234,760	187,971	46,789
13		145,826	140,343	5,483	346,485	266,509	79,976	432,015	316,719	115,296	227,733	186,411	41,322
14		140,521	138,498	2,023	354,552	275,958	78,594	402,384	295,742	106,642	241,332	187,486	53,846
平成14年 1月		149,608	149,608	0	305,309	286,317	18,992	293,256	293,256	0	200,569	186,552	14,017
2		151,731	151,731	0	286,295	286,257	38	294,088	294,088	0	190,844	190,570	274
3		149,126	149,126	0	323,325	277,732	45,593	438,554	303,774	134,780	249,753	194,785	54,968
4		128,973	128,973	0	274,730	274,690	40	309,192	309,192	0	211,692	190,223	21,469
5		114,305	114,305	0	276,456	276,419	37	292,433	292,433	0	192,168	192,083	85
6		125,076	120,674	4,402	551,554	278,327	273,227	775,794	290,679	485,115	391,073	193,045	198,028
7		143,838	140,339	3,499	379,403	274,133	105,270	333,064	296,367	36,697	262,809	184,887	77,922
8		134,183	134,183	0	312,177	273,166	39,011	295,635	295,635	0	193,491	182,738	10,753
9		134,217	134,217	0	269,346	269,346	0	290,882	290,882	0	184,432	183,850	582
10		148,833	148,833	0	282,693	273,064	9,629	304,298	293,979	10,319	189,181	184,027	5,154
11		158,209	158,209	0	271,184	270,427	757	299,056	299,056	0	187,670	186,102	1,568
12		156,329	139,497	16,832	722,970	271,936	451,034	885,911	291,014	594,897	443,529	181,409	262,120

5表 産業別、性別常用労働者の1人平均月間現金給与額

(規模30人以上)

単位=円

年次 及び月次	調査産業計			調査産業計(サービス業を除く)			建設業			製造業								
										製造業計			食料品・たばこ製造業			繊維工業		
	現金給与総額	定期給与	特別給与	現金給与総額	定期給与	特別給与	現金給与総額	定期給与	特別給与	現金給与総額	定期給与	特別給与	現金給与総額	定期給与	特別給与	現金給与総額	定期給与	特別給与
合計																		
平成12年平均	372,139	293,160	78,979	372,751	296,200	76,551	447,498	369,459	78,039	354,300	282,428	71,872	200,888	178,380	22,508	363,982	298,256	65,726
13	372,576	294,755	77,821	372,213	298,191	74,022	442,648	372,758	69,890	346,694	278,506	68,188	198,346	174,317	24,029	343,733	287,527	56,206
14	364,397	289,190	75,207	352,214	284,298	67,916	372,424	301,847	70,577	364,033	293,653	70,380	238,991	211,485	27,506	363,451	295,951	67,500
平成14年 1月	288,850	287,433	1,417	285,726	284,803	923	347,377	347,377	0	290,907	290,890	17	210,901	210,901	0	295,373	295,373	0
2	294,293	291,424	2,869	290,097	286,361	3,736	358,504	335,796	22,708	293,645	291,516	2,129	215,941	215,941	0	293,526	293,526	0
3	320,610	290,665	29,945	285,240	279,714	5,526	343,428	343,428	0	290,020	289,449	571	221,423	221,423	0	301,343	301,343	0
4	298,639	291,410	7,229	297,769	287,536	10,233	279,120	279,120	0	302,725	294,985	7,740	224,078	224,078	0	299,145	299,062	83
5	293,023	286,641	6,382	292,668	282,801	9,867	275,854	275,854	0	290,369	290,111	258	214,929	214,929	0	302,378	302,302	76
6	506,455	287,005	219,450	417,996	283,181	134,815	303,040	296,060	6,980	447,439	290,934	156,505	326,344	187,515	138,829	302,187	302,187	0
7	444,223	287,848	156,375	484,447	284,599	199,848	447,992	281,821	166,171	546,915	295,829	251,086	280,061	232,622	47,439	695,048	299,259	395,789
8	325,841	287,051	38,790	330,814	282,316	48,498	487,167	287,714	199,453	299,666	290,687	8,979	189,522	189,522	0	295,333	295,333	0
9	288,650	287,266	1,384	285,192	283,438	1,754	276,252	276,252	0	298,506	296,762	1,744	217,406	217,406	0	301,098	301,098	0
10	299,060	292,445	6,615	291,406	287,953	3,453	296,621	296,621	0	304,966	302,437	2,529	217,743	217,743	0	281,437	281,437	0
11	310,333	290,451	19,882	313,241	282,694	30,547	406,567	298,669	107,898	315,901	293,884	22,017	186,042	186,042	0	291,838	291,838	0
12	705,486	289,786	415,700	657,295	284,737	372,558	663,235	296,988	366,247	693,234	293,485	399,749	359,081	190,900	168,181	716,872	288,118	428,754
男																		
平成12年平均	458,168	358,998	99,236	459,229	362,362	96,867	476,706	392,782	83,924	440,175	347,540	92,635	287,518	251,673	35,845	437,173	358,659	78,514
13	457,899	360,667	97,232	457,092	363,415	93,677	468,738	393,584	75,154	426,892	339,805	87,087	287,426	246,434	40,992	413,958	347,220	66,738
14	435,581	344,702	90,879	418,216	335,496	82,720	389,835	316,973	72,862	433,506	347,675	85,831	333,126	290,569	42,557	428,213	351,545	76,668
平成14年 1月	341,816	341,182	634	335,892	335,361	531	371,415	371,415	0	341,815	341,797	18	252,479	252,479	0	351,532	351,532	0
2	349,190	345,213	3,977	340,123	335,728	4,395	378,246	352,766	25,480	345,123	342,759	2,364	256,930	256,930	0	348,532	348,532	0
3	372,864	343,109	29,755	336,508	329,800	6,708	361,134	361,134	0	346,440	345,594	846	323,069	323,069	0	357,361	357,361	0
4	356,269	345,731	10,538	350,065	336,751	13,314	292,503	292,503	0	357,221	346,844	10,377	322,822	322,822	0	354,791	354,674	117
5	350,604	342,520	8,084	344,362	333,540	10,822	287,425	287,425	0	344,177	343,917	260	306,641	306,641	0	360,515	360,420	95
6	593,959	342,500	251,459	504,813	334,385	170,428	317,333	310,218	7,115	545,315	345,239	200,076	497,722	263,285	234,437	357,088	357,088	0
7	545,997	343,334	202,663	569,409	334,847	234,562	479,161	295,041	184,120	642,228	348,967	293,261	362,667	317,885	44,782	807,118	354,305	452,813
8	395,234	343,508	51,726	394,451	333,661	60,790	487,272	301,158	186,114	355,815	344,981	10,834	263,290	263,290	0	350,184	350,184	0
9	346,003	344,733	1,270	337,536	336,175	1,361	288,918	288,918	0	353,075	351,238	1,837	302,700	302,700	0	355,820	355,820	0
10	357,411	350,023	7,388	345,763	341,873	3,890	309,848	309,848	0	363,136	359,584	3,552	305,530	305,530	0	335,125	335,125	0
11	376,284	346,583	29,701	375,921	335,593	40,328	438,986	312,531	126,455	378,659	349,638	29,021	257,802	257,802	0	347,319	347,319	0
12	843,288	346,968	496,320	788,177	336,834	451,343	678,687	311,238	367,449	831,663	348,645	483,018	540,315	263,506	276,809	833,033	345,425	487,608
女																		
平成12年平均	253,446	202,393	51,053	215,926	176,217	39,709	239,977	203,748	36,229	223,125	182,967	40,158	156,222	140,590	15,632	231,696	189,083	42,613
13	253,211	202,546	50,665	213,351	176,115	37,236	237,151	208,723	28,428	217,671	179,889	37,782	153,015	137,618	15,397	221,613	183,721	37,892
14	261,695	209,099	52,596	212,014	175,544	36,470	277,215	219,136	58,079	221,522	182,837	38,685	171,338	154,648	16,690	261,721	208,623	53,098
平成14年 1月	213,162	210,626	2,536	178,510	176,749	1,761	221,338	221,338	0	185,882	185,866	16	183,019	183,019	0	206,019	206,019	0
2	216,304	215,010	1,294	184,359	182,018	2,341	239,918	233,862	6,056	191,627	189,965	1,662	188,194	188,194	0	206,270	206,270	0
3	243,415	213,191	30,224	179,128	176,048	3,080	232,590	232,590	0	181,968	181,923	45	152,520	152,520	0	212,908	212,908	0
4	213,732	211,379	2,353	183,847	180,324	3,523	212,229	212,229	0	188,156	185,962	2,194	156,391	156,391	0	211,195	211,167	28
5	210,163	206,232	3,931	182,149	174,322	7,827	216,182	216,182	0	180,668	180,414	254	150,390	150,390	0	210,384	210,339	45
6	380,516	207,135	173,381	231,899	173,422	58,477	223,672	217,442	6,230	246,093	179,220	66,873	207,298	134,882	72,416	215,073	215,073	0
7	297,888	208,068	89,820	300,368	175,732	124,636	293,031	216,098	76,933	344,469	182,964	161,505	208,134	158,381	49,753	518,182	212,388	305,794
8	227,709	207,212	20,497	197,792	174,988	22,804	486,591	214,264	272,327	183,698	178,551	5,147	136,797	136,797	0	209,424	209,424	0
9	206,704	205,158	1,546	175,964	173,391	2,573	211,938	211,938	0	185,302	183,753	1,549	153,317	153,317	0	215,472	215,472	0
10	213,729	208,243	5,486	175,053	172,536	2,517	220,761	220,761	0	183,787	183,390	397	152,990	152,990	0	197,912	197,912	0
11	215,656	209,870	5,786	182,193	172,097	10,096	221,723	219,633	2,090	187,258	179,597	7,661	134,851	134,851	0	206,083	206,083	0
12	504,600	206,427	298,173	377,625	173,416	204,209	575,049	215,659	359,390	406,515	179,236	227,279	227,499	138,186	89,313	538,992	200,362	338,630



5 表 産業別、性別常用労働者の1人平均月間現金給与額(つづき)

単位 = 円

産業分類		製 造						業										
		衣服その他の繊維製品製造業			出版・印刷・同関連産業			窯業・土石製品製造業			金属製品製造業			一般機械器具製造業			電気機械器具製造業	
年次及び月次	現金給与総額	定期給与	特別給与	現金給与総額	定期給与	特別給与	現金給与総額	定期給与	特別給与	現金給与総額	定期給与	特別給与	現金給与総額	定期給与	特別給与	現金給与総額	定期給与	特別給与
合計																		
平成12年平均	179,362	160,348	19,014	450,245	343,698	106,547	312,697	250,823	61,874	351,980	296,408	55,572	418,830	329,230	89,600	371,700	287,106	84,594
13	177,430	161,073	16,357	444,313	342,024	102,289	302,675	251,248	51,427	323,887	275,524	48,363	412,845	326,271	86,574	365,630	285,576	80,054
14	255,769	226,586	29,183	391,654	315,048	76,606	312,520	261,014	51,506	341,821	282,422	59,399	428,589	340,605	87,984	383,087	300,292	82,795
平成14年1月	224,350	224,350	0	316,304	316,304	0	272,695	272,695	0	276,082	276,082	0	337,240	337,240	0	300,802	300,748	54
2	-	-	-	322,901	322,901	0	259,890	259,890	0	280,380	276,127	4,253	344,370	344,370	0	286,498	286,492	6
3	-	-	-	331,419	331,419	0	264,579	264,579	0	263,180	263,180	0	345,120	345,120	0	285,539	284,433	1,106
4	-	-	-	319,450	319,450	0	269,430	269,430	0	278,596	278,596	0	369,763	347,632	22,131	292,736	292,728	8
5	216,304	216,304	0	309,891	309,891	0	271,516	271,516	0	280,898	280,842	56	332,702	332,702	0	299,339	298,913	426
6	-	-	-	574,874	314,267	260,607	263,221	263,221	0	291,631	291,631	0	596,577	330,642	265,935	472,325	302,926	169,399
7	-	-	-	478,755	303,706	175,049	565,165	254,048	311,117	565,207	270,622	294,585	580,115	335,514	244,601	629,514	307,460	322,054
8	223,484	223,484	0	315,266	315,266	0	252,346	252,346	0	388,924	284,743	104,181	336,298	336,288	10	305,235	300,683	4,552
9	224,401	224,401	0	333,285	308,342	24,943	261,210	261,210	0	292,833	292,833	0	338,421	338,421	0	308,337	307,378	959
10	-	-	-	327,197	327,197	0	264,361	264,361	0	290,742	290,742	0	363,220	363,220	0	309,197	309,167	30
11	-	-	-	301,765	301,765	0	251,362	251,362	0	296,709	296,709	0	410,340	337,140	73,200	309,015	308,992	23
12	387,814	227,710	160,104	761,649	310,844	450,805	556,984	247,252	309,732	613,051	289,159	323,892	794,531	338,856	455,675	807,597	304,206	503,391
男																		
平成12年平均	275,260	241,565	33,695	519,476	392,953	126,523	388,936	311,982	76,954	407,934	343,779	64,155	450,400	354,102	96,298	476,175	363,017	113,158
13	279,109	252,390	26,719	513,548	391,569	121,979	368,330	305,588	62,742	376,870	320,479	56,391	443,320	350,398	92,922	454,875	352,106	102,769
14	368,988	320,035	48,953	468,974	372,817	96,157	388,854	324,938	63,916	379,716	314,830	64,886	458,319	363,994	94,325	460,095	359,173	100,922
平成14年1月	332,474	332,474	0	375,245	375,245	0	326,756	326,756	0	305,075	305,075	0	358,918	358,918	0	356,457	356,400	57
2	-	-	-	384,506	384,506	0	318,058	318,058	0	313,053	308,190	4,863	365,121	365,121	0	344,287	344,279	8
3	-	-	-	389,547	389,547	0	323,086	323,086	0	292,884	292,884	0	365,711	365,711	0	343,701	342,017	1,684
4	-	-	-	379,527	379,527	0	328,642	328,642	0	307,433	307,433	0	392,646	369,627	23,019	343,450	343,439	11
5	314,689	314,689	0	368,474	368,474	0	333,278	333,278	0	313,411	313,356	55	356,005	356,005	0	356,538	356,171	367
6	-	-	-	716,563	371,047	345,516	326,916	326,916	0	325,789	325,789	0	650,192	355,093	295,099	578,860	361,948	216,912
7	-	-	-	565,381	357,777	207,604	717,691	319,355	398,336	626,947	305,375	321,572	616,093	359,367	256,726	747,227	366,962	380,265
8	309,164	309,164	0	367,692	367,692	0	317,343	317,343	0	441,545	317,552	123,993	360,068	360,057	11	366,022	361,283	4,739
9	313,398	313,398	0	386,148	361,225	24,923	328,875	328,875	0	326,340	326,340	0	363,124	363,124	0	370,365	368,978	1,387
10	-	-	-	398,521	398,521	0	333,066	333,066	0	324,270	324,270	0	390,475	390,475	0	370,769	370,740	29
11	-	-	-	357,767	357,767	0	328,460	328,460	0	330,857	330,857	0	446,256	361,900	84,356	372,055	372,035	20
12	569,983	321,760	248,223	923,727	364,388	559,339	713,768	315,405	398,363	676,392	323,184	353,208	845,931	362,306	483,625	975,552	365,618	609,934
女																		
平成12年平均	168,876	151,467	17,409	274,652	218,771	55,881	224,715	180,191	44,471	249,423	209,582	39,841	245,776	192,890	52,886	248,246	197,405	50,841
13	166,743	151,475	15,268	268,422	216,154	52,268	217,846	181,037	36,809	225,978	192,450	33,528	249,351	196,835	52,516	241,641	193,146	48,495
14	179,885	163,952	15,933	241,163	202,610	38,553	232,554	194,049	38,505	239,034	194,518	44,516	257,038	205,644	51,394	226,356	180,453	45,903
平成14年1月	167,790	167,790	0	203,278	203,278	0	209,301	209,301	0	191,166	191,166	0	204,126	204,126	0	179,111	179,063	48
2	-	-	-	205,042	205,042	0	191,908	191,908	0	194,718	192,066	2,652	216,266	216,266	0	181,405	181,404	1
3	-	-	-	219,366	219,366	0	196,707	196,707	0	185,334	185,334	0	211,644	211,644	0	180,569	180,505	64
4	-	-	-	202,379	202,379	0	201,820	201,820	0	196,084	196,084	0	230,754	214,016	16,738	183,938	183,937	1
5	167,242	167,242	0	194,755	194,755	0	201,476	201,476	0	192,240	192,180	60	201,015	201,015	0	179,028	178,476	552
6	-	-	-	293,964	201,696	92,268	191,781	191,781	0	198,932	198,932	0	297,770	194,373	103,397	250,407	179,981	70,426
7	-	-	-	307,079	196,546	110,533	412,784	188,803	223,981	416,525	186,929	229,596	380,080	202,896	177,184	377,730	180,186	197,544
8	160,260	160,260	0	211,597	211,597	0	187,471	187,471	0	245,119	195,081	50,038	205,212	205,210	2	179,691	175,524	4,167
9	158,947	158,947	0	229,131	204,150	24,981	195,071	195,071	0	200,650	200,650	0	203,975	203,975	0	180,476	180,400	76
10	-	-	-	196,109	196,109	0	198,286	198,286	0	198,550	198,550	0	209,384	209,384	0	182,864	182,832	32
11	-	-	-	192,064	192,064	0	186,753	186,753	0	203,073	203,073	0	212,496	200,747	11,749	182,650	182,621	29
12	258,017	160,698	97,319	440,899	204,882	236,017	406,553	181,861	224,692	439,840	196,116	243,724	503,783	206,210	297,573	468,992	180,396	288,596

5表 産業別、性別常用労働者の1人平均月間現金給与額(つづき)

産業分類			単位=円															
			製造業			電気・ガス・熱供給・水道業			運輸・通信業			卸売・小売業、飲食店			金融・保険業			サービス業
年次及び月次	その他の製造業			現金給与総額	定期給与	特別給与	現金給与総額	定期給与	特別給与	現金給与総額	定期給与	特別給与	現金給与総額	定期給与	特別給与	サービス業計		
	現金給与総額	定期給与	特別給与													現金給与総額	定期給与	特別給与
合計																		
平成 12年平均	365,544	291,911	73,633	X	X	X	405,206	329,051	76,155	333,643	260,986	72,657	461,290	339,052	122,238	370,979	287,392	83,587
13	358,970	287,994	70,976	X	X	X	406,928	337,132	69,796	344,690	268,777	75,913	462,755	345,452	117,303	373,249	288,359	84,890
14	364,033	293,653	70,380	X	X	X	360,091	294,156	65,935	283,791	235,485	48,306	441,157	328,066	113,091	386,189	297,941	88,248
平成14年 1月	290,907	290,890	17	X	X	X	295,358	294,178	1,180	224,956	221,986	2,970	332,768	331,331	1,437	294,525	292,211	2,314
2	293,645	291,516	2,129	X	X	X	298,187	297,985	202	230,419	230,419	0	337,596	325,943	11,653	301,938	300,649	1,289
3	290,020	289,449	571	X	X	X	311,364	296,377	14,987	204,617	204,061	556	360,079	326,084	33,995	385,112	310,637	74,475
4	302,725	294,985	7,740	X	X	X	346,345	307,047	39,298	252,415	247,882	4,533	328,618	326,785	1,833	300,212	298,429	1,783
5	290,369	290,111	258	X	X	X	289,602	284,263	5,339	252,753	251,018	1,735	497,046	326,793	170,253	293,658	293,516	142
6	447,439	290,934	156,505	X	X	X	561,517	291,327	270,190	249,024	241,116	7,908	546,163	324,065	222,098	663,361	293,789	369,572
7	546,915	295,829	251,086	X	X	X	357,176	290,782	66,394	429,383	242,319	187,064	561,125	331,959	229,166	372,896	293,611	79,285
8	299,666	290,687	8,979	X	X	X	350,362	294,748	55,614	314,863	236,115	78,748	349,655	342,347	7,308	317,003	295,468	21,535
9	298,506	296,762	1,744	X	X	X	294,933	293,227	1,706	238,947	238,666	281	334,549	322,121	12,428	294,801	294,075	726
10	304,966	302,437	2,529	X	X	X	295,667	291,536	4,131	241,405	237,608	3,797	332,312	326,766	5,546	312,608	300,394	12,214
11	315,901	293,884	22,017	X	X	X	334,920	289,516	45,404	235,619	235,178	441	413,991	318,189	95,802	305,204	304,129	1,075
12	693,234	293,485	399,749	X	X	X	614,526	297,716	316,810	520,400	237,385	283,015	886,225	334,332	551,893	790,526	298,695	491,831
男																		
平成 12年平均	414,747	331,560	83,187	X	X	X	425,878	347,055	78,823	475,656	363,312	112,344	651,258	473,173	178,085	455,566	349,981	105,585
13	404,289	324,733	79,556	X	X	X	426,782	354,003	72,779	495,245	376,191	119,054	650,981	479,217	171,764	460,044	353,345	106,699
14	433,506	347,675	85,831	X	X	X	381,664	310,867	70,797	375,612	306,701	68,911	617,260	451,711	165,549	484,586	370,683	113,903
平成14年 1月	341,815	341,797	18	X	X	X	314,038	313,000	1,038	286,712	285,031	1,681	456,494	455,643	851	359,292	358,356	936
2	345,123	342,759	2,364	X	X	X	316,785	316,578	207	292,643	292,643	0	458,598	450,952	7,646	375,930	373,187	2,743
3	346,440	345,594	846	X	X	X	329,834	313,470	16,364	252,930	252,438	492	485,412	445,699	39,713	471,277	379,136	92,141
4	357,221	346,844	10,377	X	X	X	368,405	323,762	44,643	322,457	319,368	3,089	455,284	454,135	1,149	374,062	371,484	2,578
5	344,177	343,917	260	X	X	X	307,955	301,886	6,069	333,531	330,617	2,914	710,131	445,902	264,229	368,461	368,205	256
6	545,315	345,239	200,076	X	X	X	598,789	308,973	289,816	320,694	312,412	8,282	712,084	449,790	262,294	846,414	365,482	480,932
7	642,228	348,967	293,261	X	X	X	376,715	307,152	69,563	568,747	315,408	253,339	861,618	457,879	403,739	478,751	367,712	111,039
8	355,815	344,981	10,834	X	X	X	365,793	309,959	55,834	443,950	311,345	132,605	466,577	461,607	4,970	397,451	371,387	26,064
9	353,075	351,238	1,837	X	X	X	310,694	308,823	1,871	320,772	320,420	352	450,437	447,282	3,155	369,554	368,535	1,019
10	363,136	359,584	3,552	X	X	X	313,090	308,494	4,596	316,917	314,377	2,540	464,395	458,094	6,301	389,447	372,439	17,008
11	378,659	349,638	29,021	X	X	X	351,682	303,868	47,814	311,017	310,405	612	580,668	443,128	137,540	377,278	376,657	621
12	831,663	348,645	483,018	X	X	X	649,689	313,231	336,458	715,088	311,031	404,057	1,291,083	450,348	840,735	994,639	374,798	619,841
女																		
平成 12年平均	172,972	202,004	51,968	X	X	X	256,677	199,692	56,985	179,682	150,051	29,631	283,259	213,360	69,899	299,989	234,863	65,126
13	172,852	202,778	51,074	X	X	X	260,845	213,001	47,844	181,139	152,091	29,048	283,863	218,321	65,542	300,656	234,006	66,650
14	221,522	182,837	38,685	X	X	X	199,149	169,484	29,665	170,286	147,451	22,835	289,516	221,596	67,920	311,676	242,855	68,821
平成14年 1月	185,882	185,866	16	X	X	X	175,184	173,092	2,092	148,453	143,885	4,568	224,407	222,457	1,950	247,727	244,417	3,310
2	191,627	189,965	1,662	X	X	X	179,650	179,479	171	153,321	153,321	0	231,534	216,368	15,166	248,498	248,260	238
3	181,968	181,923	45	X	X	X	189,821	183,893	5,928	146,335	145,702	633	251,225	222,196	29,029	313,393	253,622	59,771
4	188,156	185,962	2,194	X	X	X	196,758	193,699	3,059	161,015	154,599	6,416	219,526	217,103	2,423	243,788	242,613	1,175
5	180,668	180,414	254	X	X	X	155,385	155,385	0	148,541	148,328	213	314,427	224,714	89,713	238,031	237,974	57
6	246,093	179,220	66,873	X	X	X	277,862	157,035	120,827	157,120	149,691	7,429	403,859	216,236	187,623	526,890	240,339	286,551
7	344,469	182,964	161,505	X	X	X	203,331	161,891	41,440	251,067	148,801	102,266	300,807	222,874	77,933	295,483	239,420	56,063
8	183,698	178,551	5,147	X	X	X	224,429	170,612	53,817	166,056	149,392	16,664	248,436	239,103	9,333	257,619	239,428	18,191
9	185,302	183,753	1,549	X	X	X	165,307	164,960	347	144,443	144,245	198	235,479	215,123	20,356	237,894	237,391	503
10	183,787	183,390	397	X	X	X	153,061	152,729	332	147,263	141,899	5,364	220,107	215,203	4,904	252,562	244,095	8,467
11	187,258	179,597	7,661	X	X	X	188,294	163,966	24,328	146,266	146,028	238	271,840	211,634	60,206	249,502	248,077	1,425
12	406,515	179,236	227,279	X	X	X	309,176	162,987	146,189	273,731	144,077	129,654	542,555	235,850	306,705	631,635	239,453	392,182

5 表 産業別、性別常用労働者の1人平均月間現金給与額（つづき）

（規模30人以上） 単位＝円

年次 及び月次	産業分類											
	サ			ビ			ス			業		
	旅館・その他の宿泊所			医療業			教 育			その他のサービス業		
	現金給与総額	定期給与	特別給与	現金給与総額	定期給与	特別給与	現金給与総額	定期給与	特別給与	現金給与総額	定期給与	特別給与
合 計												
平成 12年平均	193,188	179,304	13,884	417,935	321,352	96,583	503,876	367,702	136,174	332,414	260,710	71,704
13	184,557	174,337	10,220	414,205	316,730	97,475	505,397	370,488	134,909	338,442	264,087	74,355
14	178,067	170,759	7,308	427,789	335,217	92,572	545,424	396,847	148,577	340,428	261,491	78,937
平成14年 1月	198,454	198,454	0	342,569	342,569	0	383,529	383,529	0	247,575	242,233	5,342
2	196,163	196,163	0	346,519	346,519	0	387,064	387,064	0	259,860	256,885	2,975
3	196,178	196,178	0	407,942	339,473	68,469	596,582	410,479	186,103	328,600	277,782	50,818
4	150,168	150,168	0	337,225	337,225	0	418,743	418,743	0	265,542	261,510	4,032
5	135,362	135,362	0	334,679	334,679	0	398,734	398,734	0	260,859	260,535	324
6	178,489	142,985	35,504	710,369	334,380	375,989	1,178,038	399,559	778,479	534,487	258,399	276,088
7	156,531	156,531	0	413,539	332,786	80,753	398,179	398,179	0	384,165	255,703	128,462
8	150,773	150,773	0	369,139	332,672	36,467	395,749	395,749	0	287,285	261,957	25,328
9	160,210	160,210	0	328,349	328,349	0	389,451	389,451	0	263,634	261,960	1,674
10	193,714	193,714	0	347,505	331,219	16,286	411,003	397,023	13,980	275,048	263,546	11,502
11	193,259	193,259	0	331,953	331,013	940	397,893	397,893	0	273,464	271,617	1,847
12	232,393	179,263	53,130	859,013	332,372	526,641	1,194,158	388,205	805,953	700,661	265,588	435,073
男												
平成 12年平均	260,028	234,598	25,430	560,341	436,558	123,783	591,025	426,868	164,157	416,391	321,231	95,160
13	246,294	228,095	18,199	554,417	432,717	121,700	581,982	423,761	158,221	427,443	328,301	99,142
14	238,155	218,797	19,358	596,592	480,237	116,355	649,706	471,545	178,161	422,241	321,152	101,089
平成14年 1月	230,825	230,825	0	465,798	465,798	0	440,627	440,627	0	310,372	308,546	1,826
2	235,939	235,939	0	488,386	488,386	0	444,278	444,278	0	332,223	326,863	5,360
3	242,111	242,111	0	591,999	487,519	104,480	670,799	463,015	207,784	397,084	338,580	58,504
4	186,962	186,962	0	496,231	496,231	0	483,803	483,803	0	322,629	318,165	4,464
5	180,255	180,255	0	482,753	482,753	0	482,600	482,600	0	316,036	315,591	445
6	314,390	190,894	123,496	957,907	474,183	483,724	1,442,034	479,424	962,610	655,007	311,723	343,284
7	187,128	187,128	0	565,422	475,818	89,604	478,779	478,779	0	483,233	314,017	169,216
8	194,729	194,729	0	507,801	477,664	30,137	478,056	478,056	0	356,702	319,699	37,003
9	206,844	206,844	0	475,091	475,091	0	476,764	476,764	0	320,940	319,141	1,799
10	250,625	250,625	0	505,796	475,829	29,967	508,330	484,782	23,548	334,644	321,085	13,559
11	231,957	231,957	0	480,952	480,022	930	478,826	478,826	0	332,250	331,400	850
12	356,258	239,871	116,387	1,138,308	484,458	653,850	1,455,304	474,881	980,423	879,928	327,862	552,066
女												
平成 12年平均	152,998	146,056	6,942	369,929	282,515	87,414	428,105	316,207	111,845	205,380	169,157	36,223
13	148,861	143,202	5,606	368,651	279,047	89,604	435,897	322,144	113,753	203,218	166,524	36,694
14	150,169	148,456	1,713	375,589	290,372	85,217	436,239	318,637	117,602	239,509	187,896	51,613
平成14年 1月	179,253	179,253	0	304,179	304,179	0	315,110	315,110	0	185,646	176,837	8,809
2	172,025	172,025	0	302,439	302,439	0	318,583	318,583	0	188,801	188,169	632
3	168,257	168,257	0	351,624	294,174	57,450	505,135	345,746	159,389	235,557	195,180	40,377
4	136,875	136,875	0	289,011	289,011	0	346,103	346,103	0	191,160	187,690	3,470
5	119,686	119,686	0	289,000	289,000	0	315,038	315,038	0	190,374	190,204	170
6	132,455	126,756	5,699	632,798	290,570	342,228	912,578	319,251	593,327	380,571	190,300	190,271
7	146,441	146,441	0	365,918	287,940	77,978	318,073	318,073	0	261,648	183,587	78,061
8	136,544	136,544	0	325,764	287,317	38,447	314,904	314,904	0	198,473	188,082	10,391
9	139,566	139,566	0	282,638	282,638	0	303,670	303,670	0	189,418	187,907	1,511
10	159,704	159,704	0	298,627	286,566	12,061	316,618	311,917	4,701	197,365	188,545	8,820
11	170,994	170,994	0	286,284	285,340	944	319,433	319,433	0	198,053	194,926	3,127
12	159,429	143,561	15,868	774,019	286,090	487,929	937,802	303,119	634,683	469,026	185,122	283,904

6表 産業別きまって支給する給与

産業分類 年次及び月次	調査産業計	調査産業計(サービス業を除く)	建設業	製造業										電気・ガス・熱供給・水道業	運輸・通信業	卸売・小売業、飲食店	金融・保険業	サービス業				
				製造業計	食料品・たばこ製造業	繊維工業	衣服・その他の繊維製品製造業	出版・印刷・同関連産業	窯業・土石製品製造業	金属製品製造業	一般機械器具製造業	電気機械器具製造業	その他の製造業					サービス計	旅館・その他の宿泊所	医療業	教育	その他のサービス業
きまって支給する給与 平成 12年平均	277,272	277,090	327,477	265,725	195,350	255,683	168,782	314,501	278,824	301,018	303,171	282,085	263,334	418,005	312,586	243,134	334,166	277,671	174,397	304,489	335,088	267,090
13	279,475	279,296	320,868	267,399	187,071	266,569	165,000	301,634	263,660	273,822	334,690	278,291	264,265	432,820	325,312	246,247	332,222	279,861	175,601	303,281	358,235	263,321
14	268,254	263,214	290,289	279,466	203,742	245,641	190,137	300,661	266,805	265,403	339,140	298,418	283,523	382,880	265,635	220,186	325,954	278,687	162,902	318,605	359,966	254,517
平成14年 1月	267,819	263,827	294,028	277,377	202,373	254,005	186,428	295,717	290,146	251,097	340,615	297,690	272,697	380,497	267,386	220,029	332,001	276,248	180,000	324,747	352,205	248,274
2	270,753	265,213	304,885	279,531	204,460	251,160	193,738	306,663	281,152	257,039	346,573	284,661	287,750	383,150	268,391	217,706	327,761	282,456	181,687	328,181	354,374	256,627
3	270,274	262,026	308,898	279,426	208,959	251,565	160,439	314,072	286,330	247,605	348,736	282,820	290,649	388,641	265,419	207,370	327,015	287,686	184,702	320,622	366,120	266,065
4	270,689	265,431	278,603	282,261	215,750	251,850	198,608	307,454	280,026	251,877	350,976	290,908	283,577	383,470	273,056	225,996	326,987	281,698	150,692	320,410	374,524	258,410
5	266,793	260,783	270,814	277,507	208,255	251,673	184,132	294,505	273,195	250,207	341,827	297,013	274,691	395,929	260,828	224,769	325,904	279,272	136,742	317,835	360,665	259,551
6	267,989	263,040	285,795	279,441	194,230	254,331	191,331	297,076	279,087	261,897	340,610	300,564	283,222	390,133	266,070	221,854	326,546	278,214	143,596	317,986	358,262	256,791
7	267,138	263,265	289,863	278,823	216,550	241,770	194,519	292,362	246,799	263,651	329,302	305,627	280,530	372,024	264,005	222,157	325,612	275,083	151,932	315,734	360,127	249,983
8	265,848	261,566	287,973	275,224	189,903	238,944	188,626	301,157	245,301	270,297	326,948	299,409	285,509	374,605	263,606	220,254	334,237	274,622	147,589	316,750	359,454	249,839
9	265,862	261,921	285,951	279,932	204,355	243,422	189,971	297,629	261,718	281,191	329,639	305,899	282,837	368,080	264,639	219,614	321,947	273,957	152,681	313,064	356,457	250,373
10	268,525	263,645	292,275	284,199	205,366	232,183	203,545	310,727	258,044	279,759	349,045	307,343	283,615	384,785	264,762	217,505	320,234	278,511	178,279	317,299	360,668	251,802
11	267,840	261,824	293,478	278,485	188,231	235,311	203,695	292,075	257,007	288,955	330,972	307,078	285,235	387,232	260,256	218,907	317,550	280,073	179,165	314,492	361,363	255,172
12	269,017	265,284	290,481	279,319	189,659	240,424	190,815	298,927	241,772	285,016	334,306	302,598	292,460	386,150	268,531	225,872	325,433	276,637	168,935	316,462	356,268	251,396
所定内給与 平成 12年平均	260,862	259,098	310,689	239,127	185,123	235,703	163,985	280,690	260,289	265,443	267,194	247,259	238,012	381,971	290,347	234,726	320,979	264,742	168,150	284,087	332,344	252,801
13	264,203	262,190	307,647	243,448	173,307	247,641	161,099	272,391	247,871	251,000	301,874	246,255	242,723	395,287	301,851	237,085	317,307	268,550	171,397	282,507	355,792	251,728
14	254,642	248,221	281,671	253,922	196,996	231,376	184,791	275,352	243,165	247,101	302,114	258,982	260,341	348,445	245,125	215,838	310,256	267,934	158,460	296,831	357,368	244,537
平成14年 1月	254,518	249,940	284,895	255,508	198,378	240,022	178,652	272,734	265,413	238,950	306,837	268,233	249,945	347,183	248,820	215,498	312,878	264,185	174,216	297,889	349,801	237,867
2	256,689	250,481	293,279	256,806	199,958	236,881	188,058	277,286	263,709	242,462	316,416	254,280	259,243	344,517	248,146	213,529	307,867	269,804	175,398	301,265	351,911	245,294
3	255,975	246,983	294,784	255,480	203,766	234,956	154,412	282,035	265,168	235,633	316,218	252,506	260,292	344,558	246,819	203,476	311,533	274,957	178,941	297,746	362,433	253,480
4	256,867	250,968	272,622	258,755	209,198	236,792	193,493	275,764	261,244	239,265	319,277	254,658	261,336	336,945	251,197	221,138	310,384	269,219	148,708	294,784	367,724	247,700
5	254,156	247,194	265,333	254,894	203,432	237,913	177,521	270,952	251,763	237,611	309,845	257,739	257,374	359,076	240,826	220,354	308,600	268,613	134,109	297,190	358,171	249,035
6	254,989	248,745	279,339	254,168	187,547	238,304	186,860	271,529	259,118	243,151	307,023	257,652	261,908	360,227	247,698	217,281	311,257	267,890	140,457	296,344	355,999	247,276
7	254,658	248,775	283,185	253,084	209,640	225,883	189,436	268,763	221,591	251,662	292,009	261,581	260,476	345,949	243,649	218,007	311,733	266,727	150,059	296,376	358,077	242,965
8	252,541	246,416	278,019	249,703	182,078	224,059	184,329	282,982	223,520	252,366	289,806	257,872	263,684	347,898	243,317	215,976	316,124	265,091	139,718	297,074	357,604	241,556
9	252,660	246,966	278,490	252,027	196,500	226,454	186,590	275,166	229,830	256,031	288,191	261,979	261,763	343,027	245,347	215,779	310,344	264,358	150,998	294,736	355,064	240,438
10	254,865	248,380	283,422	255,484	196,249	224,283	198,677	284,174	218,988	252,189	305,143	262,452	261,384	346,695	248,214	213,876	307,542	268,137	172,572	297,710	358,726	241,634
11	253,082	244,700	284,137	248,807	179,684	223,768	197,952	268,311	235,019	260,890	284,027	259,869	262,172	351,874	234,908	214,001	303,282	270,126	173,967	295,234	359,252	245,641
12	254,174	248,267	282,228	249,830	179,680	226,244	186,369	274,650	220,826	257,158	290,353	258,965	264,895	353,443	241,376	220,935	311,488	266,231	163,431	295,702	354,276	241,589
超過労働給与 平成 12年平均	16,410	17,992	16,788	26,598	10,227	19,980	4,797	33,811	18,535	35,575	35,977	34,826	25,322	36,034	22,239	8,408	13,187	12,929	6,247	20,402	2,744	14,289
13	15,272	17,106	13,221	23,951	13,764	18,928	3,901	29,243	15,789	22,822	32,816	32,036	21,542	37,533	23,461	9,162	14,915	11,311	4,204	20,774	2,443	11,593
14	13,612	14,993	8,618	25,544	6,746	14,265	5,346	25,309	23,640	18,302	37,026	39,436	23,182	34,435	20,510	4,348	15,698	10,753	4,442	21,774	2,598	9,980
平成14年 1月	13,301	13,887	9,133	21,869	3,995	13,983	7,776	22,983	24,733	12,147	33,778	29,457	22,752	33,314	18,566	4,531	19,123	12,063	5,784	26,858	2,404	10,407
2	14,064	14,732	11,606	22,725	4,502	14,279	5,680	29,377	17,443	14,577	30,157	30,381	28,507	38,633	20,245	4,177	19,894	12,652	6,289	26,916	2,463	11,333
3	14,299	15,043	14,114	23,946	5,193	16,609	6,027	32,037	21,162	11,972	32,518	30,314	30,357	44,083	18,600	3,894	15,482	12,729	5,761	22,876	3,687	12,585
4	13,822	14,463	5,981	23,506	6,552	15,058	5,115	31,690	18,782	12,612	31,699	36,250	22,241	46,525	21,859	4,858	16,603	12,479	1,984	25,626	6,800	10,710
5	12,637	13,589	5,481	22,613	4,823	13,760	6,611	23,553	21,432	12,596	31,982	39,274	17,317	36,853	20,002	4,415	17,304	10,659	2,633	20,645	2,494	10,516
6	13,000	14,295	6,456	25,273	6,683	16,027	4,471	25,547	19,969	18,746	33,587	42,912	21,314	29,906	18,372	4,573	15,289	10,324	3,139	21,642	2,263	9,515
7	12,480	14,490	6,678	25,739	6,910	15,887	5,083	23,599	25,208	11,989	37,293	44,046	20,054	26,075	20,356	4,150	13,879	8,356	1,873	19,358	2,050	7,018
8	13,307	15,150	9,954	25,521	7,825	14,885	4,297	18,175	21,781	17,931	37,14											

6表 産業別きまって支給する給与

(規模30人以上)		単位 = 円																					
産業分類 年次及び月次	調査 産業計	調査産業 計(サービス業を除く)	建設業	製 造 業										電気・ガス・熱供給・水道業	運輸・ 通信業	卸売・ 小売業・ 飲食店	金融・ 保険業	サ ー ビ ス 業					
				製造業計	食料品・ たばこ 製造業	繊維工業	衣服・その 他の繊維製 品製造業	出版・印 刷・同関 連産業	窯業・ 土石製品 製造業	金属製品 製造業	一 般 機械器具 製造業	電 気 機械器具 製造業	その 他 の 製 造 業					サービス計	旅館・ その他の 宿泊所	医療業	教 育	その他の サービス業	
きまって支給する給与 平成 12年平均	293,160	296,200	369,459	282,428	178,380	298,256	160,348	343,698	250,823	296,408	329,230	287,106	291,911	X	329,051	260,986	339,052	287,392	179,304	321,352	367,702	260,710	
13	294,755	298,191	372,758	278,506	174,317	287,527	161,073	342,024	251,248	275,524	326,271	285,576	287,994	X	337,132	268,777	345,452	288,359	174,337	316,730	370,488	264,087	
14	289,190	284,298	301,847	293,653	211,485	295,951	226,586	315,048	261,014	282,422	340,605	300,292	287,153	X	294,156	235,485	328,066	297,941	170,759	335,217	396,847	261,491	
平成14年 1月	287,433	284,803	347,377	290,890	210,901	295,373	224,350	316,304	272,695	276,082	337,240	300,748	275,849	X	294,178	221,986	331,331	292,211	198,454	342,569	383,529	242,233	
2	291,424	286,361	335,796	291,516	215,941	293,526	-	322,901	259,890	276,127	344,370	286,492	289,998	X	297,985	230,419	325,943	300,649	196,163	346,519	387,064	256,885	
3	290,665	279,714	343,428	289,449	221,423	301,343	-	331,419	264,579	263,180	345,120	284,433	285,944	X	296,377	204,061	326,084	310,637	196,178	339,473	410,479	277,782	
4	291,410	287,536	279,120	294,985	224,078	299,062	-	319,450	269,430	278,596	347,632	292,728	288,541	X	307,047	247,882	326,785	298,429	150,168	337,225	418,743	261,510	
5	286,641	282,801	275,854	290,111	214,929	302,302	216,304	309,891	271,516	280,842	332,702	298,913	276,923	X	284,263	251,018	326,793	293,516	135,362	334,679	398,734	260,535	
6	287,005	283,181	296,060	290,934	187,515	302,187	-	314,267	263,221	291,631	330,642	302,926	287,766	X	291,327	241,116	324,065	293,789	142,985	334,380	399,559	258,399	
7	287,848	284,599	281,821	295,829	232,622	299,259	-	303,706	254,048	270,622	335,514	307,460	286,877	X	290,782	242,319	331,959	293,611	156,531	332,786	398,179	255,703	
8	287,051	282,316	287,714	290,687	189,522	295,333	223,484	315,266	252,346	284,743	336,288	300,683	288,063	X	294,748	236,115	342,347	295,468	150,773	332,672	395,749	261,957	
9	287,266	283,438	276,252	296,762	217,406	301,098	224,401	308,342	261,210	292,833	338,421	307,378	287,959	X	293,227	238,666	322,121	294,075	160,210	328,349	389,451	261,960	
10	292,445	287,953	296,621	302,437	217,743	281,437	-	327,197	264,361	290,742	363,220	309,167	287,781	X	291,536	237,608	326,766	300,394	193,714	331,219	397,023	263,546	
11	290,451	282,694	298,669	293,884	186,042	291,838	-	301,765	251,362	296,709	337,140	308,992	292,283	X	289,516	235,178	318,189	304,129	193,259	331,013	397,893	271,617	
12	289,786	284,737	296,988	293,485	190,900	288,118	227,710	310,844	247,252	289,159	338,856	304,206	298,087	X	297,716	237,385	334,332	298,695	179,263	332,372	388,205	265,588	
所定内給与 平成 12年平均	271,954	271,691	348,946	250,608	164,374	267,108	157,395	305,986	233,007	253,954	287,723	250,851	262,581	X	302,112	250,052	326,908	272,453	173,284	297,609	363,776	244,795	
13	273,628	273,565	351,356	248,696	159,019	257,627	156,233	305,974	235,472	243,766	287,260	252,050	260,503	X	305,359	256,482	332,479	273,745	168,896	293,881	366,828	248,155	
14	270,414	262,635	286,220	262,680	201,799	274,581	218,527	284,142	233,200	261,635	300,492	259,919	258,191	X	270,587	229,961	317,786	284,329	165,265	310,673	392,894	249,323	
平成14年 1月	269,883	265,943	329,609	264,398	206,411	274,788	212,709	286,916	231,200	260,156	297,675	270,584	251,235	X	277,445	217,324	320,028	277,039	191,373	311,796	379,922	230,536	
2	272,125	265,033	306,959	264,299	209,785	270,911	-	288,557	236,770	258,030	309,782	255,457	258,144	X	274,470	225,734	313,917	285,047	188,270	315,523	383,330	244,662	
3	271,683	258,866	316,412	261,836	214,060	275,320	-	296,653	236,491	250,978	307,613	253,452	256,632	X	276,374	199,730	314,297	295,056	189,106	313,222	404,651	263,420	
4	272,185	266,677	272,977	265,798	214,816	276,021	-	282,942	237,694	260,913	311,373	255,629	261,270	X	281,570	241,203	314,707	282,163	148,163	308,236	407,815	248,164	
5	269,070	262,393	268,077	261,073	206,946	280,627	207,097	281,450	235,883	262,039	295,663	258,755	253,982	X	258,713	245,344	316,294	281,025	132,749	311,815	395,092	249,037	
6	268,790	261,670	285,088	259,007	176,635	276,443	-	281,830	239,292	267,597	292,132	258,873	260,926	X	268,006	235,343	315,413	281,419	139,548	310,677	396,291	247,840	
7	270,669	263,633	274,093	264,002	221,928	275,029	-	273,176	230,371	257,180	296,587	262,307	258,888	X	268,077	236,821	322,679	283,147	154,163	311,084	395,145	247,872	
8	268,522	260,775	271,240	259,583	177,566	273,131	216,306	291,193	229,034	264,746	296,768	258,156	260,465	X	271,101	230,532	332,906	282,293	140,505	310,528	392,882	249,871	
9	268,980	261,570	263,232	263,182	205,883	276,708	218,846	279,603	233,412	265,767	295,359	262,533	258,716	X	272,229	233,655	313,116	282,159	158,083	307,726	387,287	249,622	
10	273,243	265,711	279,475	268,355	204,603	271,393	-	293,866	229,943	262,553	317,586	263,068	258,009	X	274,698	232,611	317,119	286,574	186,251	309,050	394,136	249,316	
11	269,913	257,953	280,842	258,487	174,471	275,374	-	272,757	228,933	268,610	290,113	260,601	259,956	X	258,235	229,282	309,764	291,004	186,475	309,394	394,807	258,571	
12	268,943	259,726	281,241	258,801	178,128	269,124	220,228	281,291	229,287	262,109	295,186	259,576	260,097	X	263,622	230,013	322,981	285,207	172,070	309,213	385,280	252,748	
超過労働給与 平成 12年平均	21,206	24,509	20,513	31,820	14,006	31,148	2,953	37,712	17,816	42,454	41,507	36,255	29,330	X	26,939	10,934	12,144	14,939	6,020	23,743	3,926	15,915	
13	21,127	24,626	21,402	29,810	15,298	29,900	4,840	36,050	15,776	31,758	39,011	33,526	27,491	X	31,773	12,295	12,973	14,614	5,441	22,849	3,660	15,932	
14	18,776	21,663	15,627	30,973	9,686	21,370	8,059	30,906	27,814	20,787	40,113	40,373	28,962	X	23,569	5,524	10,280	13,612	5,494	24,544	3,953	12,168	
平成14年 1月	17,550	18,860	17,768	26,492	4,490	20,585	11,641	29,388	41,495	15,926	39,565	30,164	24,614	X	16,733	4,662	11,303	15,172	7,081	30,773	3,607	11,697	
2	19,299	21,328	28,837	27,217	6,156	22,615	-	34,344	23,120	18,097	34,588	31,035	31,854	X	23,515	4,685	12,026	15,602	7,893	30,996	3,734	12,223	
3	18,982	20,848	27,016	27,613	7,363	26,023	-	34,766	28,088	12,202	37,507	30,981	29,312	X	20,003	4,331	11,787	15,581	7,072	26,251	5,828	14,362	
4	19,225	20,859	6,143	29,187	9,262	23,041	-	36,508	31,736	17,683	36,259	37,099	27,271	X	25,477	6,679	12,078	16,266	2,005	28,989	10,928	13,346	
5	17,571	20,408	7,777	29,038	7,983	21,675	9,207	28,441	35,633	18,803	37,039	40,158	22,941	X	25,550	5,674	10,499	12,491	2,613	22,864	3,642	11,498	
6	18,215	21,511	10,972	31,927	10,880	25,744	-	32,437	23,929	24,034	38,510	44,053	26,840	X	23,321	5,773	8,652	12,370	3,437	23,703	3,268	10,559	
7	17,179	20,966	7,728	31,827	10,694	24,230	-	30,530	23,677	13,442	38,927	45,153	27,989	X	22,705	5,498	9,280	10,464	2,368	21,702	3,034	7,831	
8	18,529	21,541	16,474	31,104	11,956	22,202	7,178	24,073	23,312	19,997	39,520	42,527	27,598	X	23,647	5,583	9,441	13,175	10,268	22,144	2,867	12,086	
9	18,286	21,868	13,020	33,580	11,523	24,390	5,555	28,739	27,798	27,066	43,062	44,845	29,243	X	20,998	5,011	9,005</						

7表 産業別臨時給与（賞与）の支給状況

(規模30人以上)

産業分類	夏 季				冬 季			
	支給労働者 1人平均支給額	支給事業所数 割合	支給労働者数 割合	平均支給率	支給労働者 1人平均支給額	支給事業所数 割合	支給労働者数 割合	平均支給率
	円	%	%	か月	円	%	%	か月
調査産業計	421,584	89.6	92.8	1.34	443,684	94.4	95.9	1.65
調査産業計(サービス業除く)	385,710	92.9	94.3	1.23	402,476	96.7	97.9	1.57
建設業	373,316	97.4	85.6	1.32	475,184	100.0	100.0	1.69
製造業	415,496	90.5	95.2	1.20	441,414	90.5	95.8	1.68
食品・たばこ製造業	176,815	69.0	79.5	0.67	239,792	55.4	70.7	1.20
繊維工業	393,730	100.0	100.0	1.48	426,253	100.0	100.0	1.58
衣服・その他の繊維製品製造業	193,092	100.0	100.0	0.90	197,691	66.7	80.8	0.81
出版・印刷・同関連産業	512,884	75.8	84.7	1.32	456,493	100.0	100.0	1.66
窯業・土石製品製造業	310,522	100.0	100.0	1.23	307,799	100.0	100.0	1.35
金属製品製造業	369,971	100.0	100.0	1.16	323,990	100.0	100.0	1.23
一般機械器具製造業	506,216	100.0	100.0	1.29	527,088	100.0	100.0	1.81
電気機械器具製造業	480,364	100.0	100.0	1.48	510,847	100.0	100.0	1.98
その他の製造業	385,909	86.1	90.9	1.18	385,176	94.2	96.6	1.50
電気・ガス・熱供給・水道業	X	X	X	X	X	X	X	X
運輸・通信業	393,849	82.7	92.9	1.44	387,513	98.2	98.0	1.47
卸売・小売業、飲食店	276,686	100.0	100.0	1.07	272,005	100.0	100.0	1.22
金融・保険業	531,695	71.6	76.0	1.46	636,898	100.0	100.0	2.01
サービス業	488,476	83.6	90.2	1.56	528,140	89.6	91.9	1.79
旅館・その他の宿泊所	114,120	11.9	22.5	0.93	97,793	50.5	55.6	0.56
医療業	492,968	100.0	100.0	1.30	524,142	100.0	100.0	1.70
教育業	779,014	100.0	100.0	1.94	805,953	100.0	100.0	2.07
その他のサービス業	389,621	91.6	94.6	1.46	462,410	91.6	91.6	1.79

(注) この結果は、夏季賞与については平成14年6月から8月までの、冬季賞与については平成14年11月、12月及び平成15年1月の賞与を集計したものである。  
 なお、結果の利用については、次の点を留意されたい。

- 1 支給労働者1人平均支給額 賞与を支給した事業所の1人平均賞与支給額
- 2 支給事業所割合 賞与を支給した事業所の全事業所に占める割合
- 3 支給労働者数割合 賞与を支給した事業所における全常用労働者の全事業所における全常用労働者に占める割合
- 4 平均支給率 賞与を支給した事業所における賞与支払い総額の所定内給与支払い総額に対する割合

8表 産業別、性別常用労働者の1人平均月間出勤日数・実労働時間数

(規模5人以上)

単位 = 日、時間

産業分類	調査産業計				調査産業計(サービス業を除く)				建設業				製造業														
	出勤日数	総実労働時間	所定内労働時間	所定外労働時間	出勤日数	総実労働時間	所定内労働時間	所定外労働時間	出勤日数	総実労働時間	所定内労働時間	所定外労働時間	製造業計				食品・たばこ製造業				繊維工業						
													出勤日数	総実労働時間	所定内労働時間	所定外労働時間	出勤日数	総実労働時間	所定内労働時間	所定外労働時間	出勤日数	総実労働時間	所定内労働時間	所定外労働時間	出勤日数	総実労働時間	所定内労働時間
合計																											
平成 12年平均	20.4	158.7	149.9	8.8	20.5	162.0	152.1	9.9	21.7	175.9	166.4	9.5	20.5	168.4	154.4	14.0	22.0	168.1	160.7	7.4	20.6	157.1	148.4	8.7			
13	20.4	159.0	150.9	8.1	20.5	162.6	153.3	9.3	21.5	173.0	164.7	8.3	20.3	167.2	154.7	12.5	21.4	169.1	158.0	11.1	21.3	170.0	160.8	9.2			
14	20.4	156.2	149.1	7.1	20.4	158.6	150.7	7.9	21.6	168.4	163.7	4.7	20.1	164.9	151.7	13.2	21.6	157.6	152.4	5.2	20.9	165.8	155.0	10.8			
平成14年 1月	18.2	139.7	132.6	7.1	18.0	139.8	132.5	7.3	18.6	144.2	140.1	4.1	17.5	143.1	132.1	11.0	20.5	148.6	144.9	3.7	18.8	152.0	141.8	10.2			
2	20.3	156.0	148.8	7.2	20.6	159.7	151.9	7.8	21.4	168.7	161.3	7.4	20.5	167.0	155.3	11.7	21.0	154.6	151.0	3.6	20.0	161.1	150.0	11.1			
3	20.1	155.0	147.5	7.5	20.0	156.3	148.2	8.1	21.9	173.7	166.4	7.3	19.8	163.1	150.4	12.7	20.8	154.2	149.8	4.4	20.8	166.8	154.7	12.1			
4	21.0	161.3	154.2	7.1	21.1	163.9	156.3	7.6	22.3	173.3	169.6	3.7	20.9	171.0	158.6	12.4	22.5	165.7	160.3	5.4	21.6	172.3	161.2	11.1			
5	19.7	150.5	144.1	6.4	19.4	149.9	143.0	6.9	19.9	154.8	151.5	3.3	19.0	155.3	143.9	11.4	21.3	156.7	152.7	4.0	20.8	165.5	155.1	10.4			
6	21.1	160.7	153.9	6.8	21.2	164.0	156.6	7.4	22.2	171.1	167.6	3.5	21.0	171.4	158.4	13.0	21.9	151.5	146.4	5.1	21.5	173.2	161.6	11.6			
7	21.2	162.6	156.1	6.5	21.2	165.2	157.6	7.6	22.4	173.4	170.6	2.8	20.8	171.2	158.0	13.2	22.1	165.7	160.5	5.2	22.3	177.4	165.7	11.7			
8	19.9	152.7	145.8	6.9	20.1	156.1	148.2	7.9	21.6	169.7	163.5	6.2	19.0	156.0	143.0	13.0	21.5	156.4	150.9	5.5	20.1	158.9	148.6	10.3			
9	20.5	157.0	150.0	7.0	20.6	160.9	152.9	8.0	21.9	171.4	166.3	5.1	20.5	170.0	155.7	14.3	21.6	161.7	156.2	5.5	20.7	166.1	153.6	12.5			
10	20.6	158.6	151.3	7.3	20.4	159.3	151.2	8.1	21.9	171.4	167.0	4.4	20.3	167.5	152.9	14.6	21.6	160.4	153.4	7.0	21.6	166.3	158.7	7.6			
11	21.1	162.2	154.6	7.6	21.3	165.6	156.8	8.8	22.9	177.9	173.7	4.2	21.0	173.3	158.0	15.3	22.1	161.4	154.8	6.6	21.4	166.7	157.1	9.6			
12	20.5	158.1	150.5	7.6	20.8	162.6	153.8	8.8	22.1	171.9	167.7	4.2	20.5	170.3	154.8	15.5	21.8	161.1	153.6	7.5	21.2	163.0	151.9	11.1			
男																											
平成 12年平均	20.7	168.4	156.7	11.7	20.8	171.2	158.6	12.6	21.8	178.7	168.0	10.7	20.6	176.7	157.9	18.8	22.1	178.0	169.3	8.7	20.9	165.1	153.9	11.2			
13	20.7	168.4	157.4	11.0	20.8	171.5	159.5	12.0	21.6	176.8	166.8	10.0	20.3	173.4	156.8	16.6	21.7	180.9	164.7	16.2	21.4	173.5	162.0	11.5			
14	20.6	164.8	155.6	9.2	20.6	166.8	156.9	9.9	21.6	171.3	165.9	5.4	20.0	171.1	153.9	17.2	22.3	172.5	164.8	7.7	21.2	179.1	162.8	16.3			
平成14年 1月	18.1	145.3	136.6	8.7	18.0	146.0	136.9	9.1	18.5	145.1	140.7	4.4	17.2	146.5	132.0	14.5	21.2	160.5	155.6	4.9	19.2	164.1	148.2	15.9			
2	20.6	165.1	155.5	9.6	20.8	168.6	158.5	10.1	21.5	173.1	164.1	9.0	20.4	173.4	157.8	15.6	21.4	163.8	158.3	5.5	20.2	173.6	156.3	17.3			
3	20.4	164.1	154.1	10.0	20.3	165.8	155.4	10.4	22.1	178.4	169.8	8.6	19.7	169.7	152.9	16.8	21.5	166.0	159.4	6.6	21.5	184.1	165.4	18.7			
4	21.3	170.3	161.4	8.9	21.3	172.2	162.9	9.3	22.3	175.7	172.0	3.7	20.8	175.8	160.0	15.8	23.2	177.5	170.3	7.2	21.7	184.1	167.4	16.7			
5	19.6	156.7	148.5	8.2	19.4	156.3	147.8	8.5	19.8	155.5	151.9	3.6	18.8	159.9	145.1	14.8	22.1	170.3	163.9	6.4	21.5	181.2	165.8	15.4			
6	21.3	169.7	161.0	8.7	21.4	172.7	163.3	9.4	22.2	173.4	169.2	4.2	21.0	179.3	162.1	17.2	22.6	172.4	163.6	8.8	22.0	185.7	168.8	16.9			
7	21.4	171.5	162.9	8.6	21.4	173.5	163.9	9.6	22.4	176.0	172.6	3.4	20.8	177.7	160.5	17.2	23.2	179.5	172.3	7.2	22.4	191.5	173.9	17.6			
8	20.1	161.4	152.3	9.1	20.1	163.4	153.4	10.0	21.5	172.8	165.5	7.3	18.9	161.9	145.0	16.9	22.6	174.1	165.7	8.4	20.5	172.1	157.3	14.8			
9	20.8	166.9	157.4	9.5	20.9	170.0	159.7	10.3	21.9	174.5	168.7	5.8	20.4	176.5	157.9	18.6	22.0	173.5	165.5	8.0	21.0	179.6	161.4	18.2			
10	20.8	166.8	157.2	9.6	20.7	168.1	157.7	10.4	22.2	175.3	170.3	5.0	20.2	173.8	154.9	18.9	22.4	173.7	163.8	9.9	21.7	178.8	166.6	12.2			
11	21.4	171.7	161.8	9.9	21.5	174.6	163.6	11.0	22.9	180.8	176.0	4.8	21.0	180.9	160.9	20.0	23.2	178.6	169.1	9.5	21.6	180.1	164.8	15.3			
12	20.9	168.5	158.5	10.0	21.1	171.8	160.8	11.0	22.3	175.9	171.3	4.6	20.5	178.2	158.1	20.1	22.4	176.9	166.3	10.6	21.0	174.3	158.0	16.3			
女																											
平成 12年平均	19.9	145.7	140.8	4.9	19.9	146.4	141.1	5.3	21.3	163.0	159.0	4.0	20.4	156.9	149.6	7.3	21.9	162.2	155.7	6.5	20.3	147.7	141.9	5.8			
13	20.0	147.0	142.6	4.4	20.1	148.2	143.2	5.0	21.2	159.8	157.4	2.4	20.2	158.6	151.7	6.9	21.2	163.4	154.8	8.6	21.2	166.3	159.6	6.7			
14	20.1	145.3	140.9	4.4	20.1	143.9	139.7	4.2	21.5	157.7	155.6	2.1	20.2	153.6	147.6	6.0	21.0	147.7	144.1	3.6	20.6	154.5	148.4	6.1			
平成14年 1月	18.3	132.6	127.6	5.0	18.0	129.1	124.9	4.2	19.1	140.9	138.0	2.9	17.9	137.3	132.3	5.0	20.1	142.2	139.1	3.1	18.3	141.7	136.4	5.3			
2	20.0	144.5	140.3	4.2	20.2	144.5	140.6	3.9	20.7	152.5	151.0	1.5	20.5	156.3	151.0	5.3	20.8	149.6	147.0	2.6	19.9	150.5	144.6	5.9			
3	19.9	143.5	139.1	4.4	19.5	140.2	136.0	4.2	21.1	156.6	153.9	2.7	19.8	152.1	146.2	5.9	20.4	147.6	144.5	3.1	20.1	152.3	145.8	5.4			
4	20.7	149.9	145.2	4.7	20.8	149.5	144.7	4.8	22.4	164.8	161.1	3.7	21.2	162.4	156.1	6.3	22.1	159.1	154.6	4.5	21.5	162.4	156.0	6.4			
5	19.8	142.9	138.6	4.3	19.4	138.9	134.8	4.1	20.6	151.9	149.9	2.0	19.4	147.2	141.9	5.3	20.9	148.2	145.7	2.5	20.1	152.2	146.1	6.1			
6	20.7	149.3	145.0	4.3	20.8	148.8	144.8	4.0	22.4	162.8	161.9	0.9	20.9	157.6	152.0	5.6	21.4	138.5	135.6	2.9	21.2	162.8	155.6	7.2			
7	21.0	151.5	147.6	3.9	20.8	150.5	146.6	3.9	22.3	164.6	163.8	0.8	20.9	159.1	153.3	5.8	21.3	154.4	150.9	3.5	22.2	165.8	158.9	6.9			
8	19.7	141.7	137.6	4.1	20.0	143.3	139.2	4.1	21.7	158.6	156.3	2.3	19.3	145.3	139.4	5.9	20.8	143.7	140.3	3.4	19.7	147.9	141.3	6.6			
9	20.1	144.6	140.7	3.9	20.2	145.1	141.2	3.9	22.0	160.1	157.7	2.4	20.7	158.0	151.6	6.4	21.3	153.0	149.3	3.7	20.5	154.4	146.8	7.6			
10	20.4	148.1	143.8	4.3	19.9	143.8	139.6	4.2	21.0	156.7	154.7	2.0	20.4	155.7	149.1	6.6	21.0	150.3	145.5	4.8	21.5	155.6	151.9	3.7			
11	20.7	150.1	145.5	4.6	20.8	149.4	144.7	4.7	23.0	167.1	165.2	1.9	21.0	159.6	152.8	6.8	21.2	148.3	144.0	4.3	21.2	155.4	150.6	4.8			
12	19.9	144.9	140.3	4.6	20.3	146.1	141.3	4.8	21.4	157.1	154.3	2.8	20.6	155.7	148.9	6.8	21.3	149.3	144.1	5.2	21.3	153.0	146.5	6.5			

8 表 産業別、性別常用労働者の1人平均月間出勤日数・実労働時間数（つづき）

（規模5人以上）

単位＝日、時間

産業分類 年次 及び月次	製 造 業																							
	衣服・その他の繊維製品製造業				出版・印刷・同関連産業				窯業・土石製品製造業				金属製品製造業				一般機械器具製造業				電気機械器具製造業			
	出 勤 日 数	総実労 動時間	所定内 労働時間	所定外 労働時間	出 勤 日 数	総実労 動時間	所定内 労働時間	所定外 労働時間	出 勤 日 数	総実労 動時間	所定内 労働時間	所定外 労働時間	出 勤 日 数	総実労 動時間	所定内 労働時間	所定外 労働時間	出 勤 日 数	総実労 動時間	所定内 労働時間	所定外 労働時間	出 勤 日 数	総実労 動時間	所定内 労働時間	所定外 労働時間
合 計																								
平成 12年平均	21.1	163.4	158.0	5.4	20.9	179.3	160.1	19.2	20.6	169.0	159.0	10.0	21.1	188.8	163.4	25.4	20.0	171.3	153.6	17.7	19.4	165.9	149.2	16.7
13	20.9	166.5	162.7	3.8	21.3	176.6	160.2	16.4	20.6	167.0	158.5	8.5	20.6	174.6	158.0	16.6	19.8	168.1	152.9	15.2	18.9	162.1	147.1	15.0
14	21.4	163.3	159.4	3.9	21.0	170.3	159.6	10.7	20.8	167.3	153.7	13.6	20.7	171.2	158.5	12.7	20.0	172.9	155.4	17.5	17.7	154.2	136.2	18.0
平成14年 1月	19.5	151.2	145.3	5.9	18.4	149.3	140.3	9.0	17.2	146.8	133.6	13.2	17.1	137.8	129.1	8.7	17.3	149.9	134.9	15.0	15.2	128.6	115.7	12.9
2	22.6	167.5	163.5	4.0	21.7	178.2	165.5	12.7	22.0	176.8	167.0	9.8	22.3	179.9	170.5	9.4	20.2	171.1	157.8	13.3	18.4	155.4	140.9	14.5
3	20.3	153.5	147.8	5.7	20.6	170.6	156.1	14.5	21.3	174.1	162.1	12.0	19.7	158.6	150.9	7.7	19.3	168.5	153.2	15.3	17.8	150.7	135.9	14.8
4	22.3	164.1	160.1	4.0	22.5	184.2	170.0	14.2	21.9	177.4	166.6	10.8	21.8	175.5	166.8	8.7	20.7	176.7	162.7	14.0	18.1	157.4	138.9	18.5
5	20.9	158.1	152.8	5.3	19.8	160.5	150.2	10.3	18.6	149.4	137.6	11.8	18.2	149.3	139.9	9.4	18.2	157.2	142.7	14.5	17.3	149.4	132.3	17.1
6	21.5	171.3	168.1	3.2	22.3	181.2	169.7	11.5	22.6	179.8	168.7	11.1	22.4	185.0	171.8	13.2	20.8	178.2	162.4	15.8	18.6	162.6	143.0	19.6
7	21.0	160.7	157.3	3.4	22.0	176.7	166.7	10.0	21.3	169.0	153.5	15.5	21.6	175.6	164.1	11.5	20.9	180.0	162.0	18.0	18.3	161.3	141.7	19.6
8	19.9	149.2	146.4	2.8	20.1	159.4	151.5	7.9	18.0	146.8	131.9	14.9	18.7	155.8	143.9	11.9	18.8	161.8	143.2	18.6	16.8	147.5	129.4	18.1
9	22.7	170.9	168.7	2.2	20.9	168.9	160.1	8.8	22.8	185.7	167.4	18.3	22.3	187.0	170.7	16.3	21.3	184.0	164.3	19.7	17.6	155.4	135.2	20.2
10	21.5	170.3	167.4	2.9	20.9	164.2	154.8	9.4	20.0	164.5	144.8	19.7	20.5	176.1	157.2	18.9	20.6	179.9	158.7	21.2	18.1	159.1	139.5	19.6
11	23.2	178.5	174.9	3.6	21.9	177.0	167.0	10.0	21.7	163.5	149.7	13.8	22.9	194.1	174.3	19.8	21.2	184.9	162.9	22.0	18.6	165.1	143.4	21.7
12	22.2	167.4	164.8	2.6	21.2	173.2	162.6	10.6	22.0	173.2	160.4	12.8	21.2	182.4	164.3	18.1	20.7	182.8	160.6	22.2	18.1	158.2	138.9	19.3
男																								
平成 12年平均	22.5	180.2	169.8	10.4	21.3	187.2	164.6	22.6	20.9	173.8	161.7	12.1	21.2	196.3	165.7	30.6	20.1	176.5	155.3	21.2	19.3	172.9	150.4	22.5
13	21.2	170.6	168.4	2.2	21.5	184.4	164.0	20.4	21.0	170.7	161.1	9.6	20.8	184.6	162.7	21.9	19.8	171.8	154.3	17.5	18.8	167.4	147.2	20.2
14	21.7	164.2	158.4	5.8	21.3	175.4	161.9	13.5	21.1	175.3	158.8	16.5	20.9	178.0	161.6	16.4	20.1	175.7	156.6	19.1	17.1	157.2	134.1	23.1
平成14年 1月	18.7	145.7	138.7	7.0	18.8	154.1	142.4	11.7	18.3	154.0	141.4	12.6	16.9	141.3	129.8	11.5	17.3	152.0	135.4	16.6	14.7	130.1	113.7	16.4
2	23.0	175.5	170.0	5.5	21.9	182.5	166.9	15.6	21.9	175.9	164.9	11.0	22.6	187.4	175.0	12.4	20.3	174.2	159.7	14.5	17.8	157.0	138.1	18.9
3	21.0	154.5	146.5	8.0	20.9	176.8	158.5	18.3	21.7	177.5	164.3	13.2	19.6	162.9	152.6	10.3	19.4	171.4	154.7	16.7	17.1	151.4	132.6	18.8
4	21.6	158.5	154.2	4.3	22.9	190.6	172.9	17.7	22.4	180.9	170.2	10.7	21.7	179.0	167.6	11.4	20.8	179.0	163.7	15.3	17.3	158.1	135.1	23.0
5	19.1	142.0	137.6	4.4	20.2	167.2	153.4	13.8	19.2	155.2	143.1	12.1	18.3	155.3	142.9	12.4	18.2	159.7	143.6	16.1	16.8	152.8	130.8	22.0
6	24.5	184.0	179.5	4.5	22.5	187.2	171.8	15.4	22.9	184.8	172.1	12.7	23.0	195.3	177.8	17.5	20.8	180.7	163.5	17.2	17.9	166.5	140.6	25.9
7	22.5	173.2	166.5	6.7	22.1	181.2	168.6	12.6	21.6	183.7	161.7	22.0	21.9	182.3	167.9	14.4	21.0	183.0	163.4	19.6	17.7	165.3	139.8	25.5
8	18.2	141.5	135.4	6.1	20.2	163.8	153.8	10.0	17.9	156.5	136.3	20.2	18.7	160.7	145.4	15.3	19.0	164.7	144.7	20.0	16.4	152.2	128.9	23.3
9	22.2	168.9	163.8	5.1	21.1	173.3	162.0	11.3	23.0	202.6	177.7	24.9	22.3	193.8	173.0	20.8	21.4	187.1	165.5	21.6	16.7	158.1	132.1	26.0
10	20.7	156.3	151.8	4.5	21.3	169.3	158.4	10.9	20.3	178.5	151.7	26.8	20.6	183.5	160.0	23.5	20.7	182.9	159.9	23.0	17.5	163.0	137.9	25.1
11	23.6	179.7	172.3	7.4	22.2	181.5	169.0	12.5	22.0	172.5	152.6	19.9	23.1	202.7	177.9	24.8	21.4	188.5	164.2	24.3	18.1	169.9	142.5	27.4
12	23.2	175.9	168.8	7.1	21.5	176.9	165.0	11.9	22.3	187.1	168.5	18.6	21.6	192.6	169.6	23.0	20.8	185.8	161.2	24.6	17.6	162.3	137.9	24.4
女																								
平成 12年平均	20.9	160.6	156.0	4.6	20.2	166.2	152.6	13.6	20.0	158.8	153.2	5.6	20.9	170.0	157.8	12.2	19.5	151.5	147.1	4.4	19.4	157.9	147.8	10.1
13	20.8	165.8	161.8	4.0	20.9	164.4	154.2	10.2	19.7	157.8	152.1	5.7	20.2	153.8	148.3	5.5	19.4	152.4	146.9	5.5	19.1	155.2	146.9	8.3
14	21.4	163.0	159.8	3.2	20.5	161.4	155.4	6.0	20.3	153.5	144.9	8.6	20.4	155.0	151.1	3.9	19.5	158.9	149.6	9.3	19.0	148.2	140.4	7.8
平成14年 1月	19.7	152.7	147.1	5.6	17.7	141.2	136.7	4.5	14.7	129.9	115.3	14.6	17.5	130.4	127.6	2.8	17.1	140.1	132.6	7.5	16.1	125.6	120.0	5.6
2	22.4	164.5	161.1	3.4	21.3	170.7	163.1	7.6	22.4	178.7	171.8	6.9	21.7	164.2	161.1	3.1	19.5	155.6	148.3	7.3	19.5	152.6	145.9	6.7
3	20.2	153.4	148.0	5.4	20.0	160.0	152.0	8.0	20.6	166.9	157.3	9.6	19.7	149.7	147.3	2.4	18.9	154.0	146.0	8.0	19.0	149.2	141.5	7.7
4	22.5	166.2	162.3	3.9	21.8	173.2	165.1	8.1	20.8	169.9	158.9	11.0	21.9	167.9	165.0	2.9	20.5	165.8	157.9	7.9	19.7	155.7	146.6	9.1
5	21.4	162.5	156.9	5.6	19.2	149.1	144.8	4.3	17.2	137.0	125.9	11.1	17.9	136.6	133.5	3.1	17.9	145.5	138.5	7.0	18.3	142.5	135.3	7.2
6	20.4	166.6	163.9	2.7	21.9	170.6	166.0	4.6	22.0	169.1	161.6	7.5	21.2	161.6	158.0	3.6	20.4	167.1	157.4	9.7	19.9	154.9	148.0	6.9
7	20.3	155.5	153.5	2.0	22.0	168.7	163.3	5.4	20.8	150.1	142.9	7.2	20.9	159.0	154.5	4.5	20.3	164.5	154.6	9.9	19.6	152.9	145.7	7.2
8	20.4	152.0	150.4	1.6	19.8	151.8	147.5	4.3	18.2	133.8	125.9	7.9	18.8	142.5	139.7	2.8	17.7	147.8	135.9	11.9	17.8	137.9	130.4	7.5
9	23.0	171.5	170.4	1.1	20.5	161.3	156.8	4.5	22.6	163.0	153.6	9.4	22.2	169.2	164.5	4.7	20.6	168.7	158.5	10.2	19.3	150.0	141.5	8.5
10	21.9	176.5	174.4	2.1	20.1	155.5	148.7	6.8	19.7	145.6	135.5	10.1	20.3	156.7	150.0	6.7	20.0	165.0	152.8	12.2	19.4	151.3	142.7	8.6
11	23.0	178.0	176.1	1.9	21.2	168.6	163.2	5.4	21.4	151.7	145.8	5.9	22.3	171.3	164.7	6.6	20.4	166.9	156.3	10.6	19.7	155.4	145.1	10.3
12	21.9	164.4	163.4	1.0	20.5	166.4	158.2	8.2	21.6	153.3	148.8	4.5	20.3	155.8	150.5	5.3	20.4	167.8	157.9	9.9	19.2	150.0	140.9	9.1



8 表 産業別、性別常用労働者の1人平均月間出勤日数・実労働時間数（つづき）

（規模5人以上）

単位=日、時間

産業分類 年次及び月次	製造業				電気・ガス・熱供給・水道業				運輸・通信業				卸売・小売業、飲食店				金融・保険業				サービス業			
	その他の製造業				出勤日数	総実労働時間	所定内労働時間	所定外労働時間	出勤日数	総実労働時間	所定内労働時間	所定外労働時間	出勤日数	総実労働時間	所定内労働時間	所定外労働時間	出勤日数	総実労働時間	所定内労働時間	所定外労働時間	サービス業計			
	出勤日数	総実労働時間	所定内労働時間	所定外労働時間																	出勤日数	総実労働時間	所定内労働時間	所定外労働時間
合計																								
平成12年平均	20.5	166.3	154.0	12.3	19.4	158.7	148.7	10.0	20.5	163.9	150.0	13.9	20.1	150.8	145.7	5.1	20.0	150.2	144.2	6.0	20.1	151.8	145.2	6.6
13	20.4	164.1	153.8	10.3	19.3	159.2	148.4	10.8	21.0	173.1	159.5	13.6	20.4	151.8	146.4	5.4	19.7	151.1	144.1	7.0	20.2	151.5	145.9	5.6
14	20.4	169.5	157.0	12.5	19.5	161.3	151.4	9.9	20.3	160.2	149.6	10.6	20.4	149.0	146.0	3.0	19.5	147.2	140.6	6.6	20.3	151.2	145.7	5.5
平成14年 1月	17.0	141.8	129.7	12.1	18.4	154.7	144.3	10.4	18.9	147.6	136.7	10.9	17.9	131.3	128.1	3.2	18.2	139.2	130.0	9.2	18.7	139.3	132.7	6.6
2	21.4	178.9	163.4	15.5	18.9	159.9	147.1	12.8	19.8	152.6	141.6	11.0	21.1	154.4	151.7	2.7	18.0	135.6	128.8	6.8	19.9	148.0	142.1	5.9
3	20.7	175.7	159.4	16.3	19.1	162.3	150.0	12.3	19.3	150.3	139.3	11.0	19.9	145.3	142.5	2.8	19.2	145.1	137.9	7.2	20.4	152.1	145.9	6.2
4	21.7	178.6	166.8	11.8	20.4	171.5	158.7	12.8	20.8	161.1	149.9	11.2	21.1	154.9	151.6	3.3	20.4	152.9	146.4	6.5	20.8	155.8	149.9	5.9
5	18.9	154.5	145.2	9.3	19.6	162.5	153.8	8.7	19.8	153.9	144.6	9.3	19.3	140.3	137.3	3.0	20.0	151.0	143.7	7.3	20.3	151.8	146.3	5.5
6	21.8	178.7	167.3	11.4	19.6	160.1	152.8	7.3	20.9	162.3	153.5	8.8	21.4	156.6	153.4	3.2	19.6	146.3	140.0	6.3	20.7	153.8	148.4	5.4
7	21.1	173.4	163.1	10.3	21.6	174.4	166.7	7.7	21.1	168.7	158.2	10.5	21.0	154.0	151.1	2.9	21.7	164.8	157.6	7.2	21.3	157.2	152.9	4.3
8	19.3	160.1	148.7	11.4	19.3	156.6	148.9	7.7	20.7	165.3	155.4	9.9	20.4	149.0	146.0	3.0	19.3	144.9	139.2	5.7	19.7	145.7	140.8	4.9
9	20.8	172.0	160.6	11.4	17.9	148.3	138.6	9.7	20.0	160.8	150.7	10.1	20.8	151.1	148.6	2.5	18.5	140.1	134.4	5.7	20.2	148.9	143.9	5.0
10	20.2	167.6	155.4	12.2	20.8	171.2	161.2	10.0	21.0	167.7	156.8	10.9	19.7	143.3	140.6	2.7	20.8	156.2	150.4	5.8	21.0	157.0	151.5	5.5
11	21.2	175.6	163.1	12.5	19.5	161.9	150.9	11.0	20.9	167.1	155.8	11.3	21.3	155.2	151.6	3.6	19.2	145.4	139.4	6.0	20.8	155.3	150.2	5.1
12	21.0	176.9	161.8	15.1	18.5	151.7	143.5	8.2	20.8	166.9	154.6	12.3	20.8	152.5	149.2	3.3	19.4	145.8	139.8	6.0	19.9	149.1	143.9	5.2
男																								
平成12年平均	20.8	175.7	159.7	16.0	19.5	158.7	148.1	10.6	20.6	170.0	154.4	15.6	20.8	164.0	157.5	6.5	20.4	157.6	150.7	6.9	20.4	160.1	150.9	9.2
13	20.8	172.0	158.9	13.1	19.3	159.1	147.7	11.4	21.1	174.9	160.6	14.3	20.9	167.0	159.7	7.3	19.9	157.4	148.5	8.9	20.4	159.2	151.2	8.0
14	20.6	173.7	159.1	14.6	19.4	160.8	149.7	11.1	20.7	168.9	157.8	11.1	20.8	159.9	156.3	3.6	19.9	157.1	148.2	8.9	20.5	157.9	151.0	6.9
平成14年 1月	17.1	145.6	130.7	14.9	18.4	154.2	142.6	11.6	19.2	156.6	145.3	11.3	17.9	139.5	135.9	3.6	18.8	151.2	137.4	13.8	18.7	142.9	135.5	7.4
2	21.6	184.8	166.1	18.7	18.6	158.1	143.9	14.2	20.0	161.6	149.9	11.7	21.6	167.1	164.0	3.1	18.5	147.0	137.2	9.8	19.9	153.3	145.3	8.0
3	21.0	182.3	162.3	20.0	19.1	162.0	148.5	13.5	19.7	159.9	148.4	11.5	20.4	157.6	154.2	3.4	19.8	156.6	146.6	10.0	20.6	158.4	150.0	8.4
4	22.0	183.2	169.2	14.0	20.4	170.7	156.8	13.9	21.1	170.8	159.5	11.3	21.7	167.9	164.1	3.8	20.5	159.9	151.8	8.1	21.2	164.2	156.3	7.9
5	19.1	158.2	147.4	10.8	19.6	161.5	151.9	9.6	19.9	160.9	151.6	9.3	19.4	149.4	146.0	3.4	20.3	160.2	150.7	9.5	20.3	157.9	150.7	7.2
6	22.0	183.1	169.9	13.2	19.5	158.3	150.4	7.9	21.0	169.3	160.4	8.9	22.0	169.1	165.3	3.8	20.0	155.8	147.5	8.3	20.8	159.7	153.2	6.5
7	21.2	176.8	164.8	12.0	21.6	174.8	166.0	8.8	21.5	178.2	166.8	11.4	21.4	164.2	160.7	3.5	22.2	177.3	167.5	9.8	21.6	164.7	159.6	5.1
8	19.4	162.7	149.6	13.1	19.1	155.3	146.4	8.9	21.0	172.5	162.1	10.4	20.4	157.1	153.5	3.6	19.9	154.9	147.5	7.4	20.2	154.8	148.9	5.9
9	21.0	175.9	163.0	12.9	17.9	148.6	137.4	11.2	20.8	170.1	159.3	10.8	21.3	163.3	160.1	3.2	18.9	149.5	141.8	7.7	20.5	156.6	150.0	6.6
10	20.4	171.5	157.5	14.0	20.7	171.6	160.1	11.5	21.4	177.2	165.5	11.7	20.0	153.1	149.8	3.3	21.2	165.5	158.0	7.5	21.1	162.4	155.5	6.9
11	21.3	178.2	164.3	13.9	19.4	162.0	149.8	12.2	21.3	176.2	164.1	12.1	21.8	166.5	162.3	4.2	19.2	152.8	145.7	7.1	21.1	162.1	155.9	6.2
12	21.2	182.5	164.9	17.6	18.5	151.9	142.4	9.5	21.2	175.4	162.5	12.9	21.3	163.3	159.5	3.8	19.6	155.8	148.6	7.2	20.5	157.9	151.1	6.8
女																								
平成12年平均	20.0	149.4	143.7	5.7	18.9	158.0	152.8	5.2	19.9	137.3	130.8	6.5	19.3	135.1	131.6	3.5	19.4	141.9	136.9	5.0	19.9	144.6	140.3	4.3
13	19.7	149.0	144.2	4.8	19.0	160.1	153.9	6.2	20.5	162.0	152.6	9.4	19.8	135.0	131.7	3.3	19.4	144.3	139.3	5.0	19.9	145.4	141.7	3.7
14	19.9	157.2	150.9	6.3	19.9	164.8	162.6	2.2	19.3	134.7	125.6	9.1	19.9	135.7	133.4	2.3	19.2	137.9	133.4	4.5	20.1	146.8	142.3	4.5
平成14年 1月	16.7	131.2	126.9	4.3	18.4	158.9	157.4	1.5	18.1	121.8	111.7	10.1	18.0	121.4	118.6	2.8	17.5	126.8	122.3	4.5	18.7	137.0	131.0	6.0
2	20.6	162.2	155.9	6.3	20.8	174.8	172.5	2.3	19.3	127.4	118.4	9.0	20.4	138.9	136.8	2.1	17.5	123.7	120.1	3.6	19.9	144.6	140.0	4.6
3	19.9	156.8	151.2	5.6	19.1	165.5	161.9	3.6	18.4	123.4	113.6	9.8	19.3	130.5	128.5	2.0	18.6	133.0	128.8	4.2	20.3	147.8	143.1	4.7
4	20.8	164.8	159.5	5.3	20.5	178.2	173.8	4.4	19.8	132.8	121.7	11.1	20.3	138.8	136.2	2.6	20.3	145.6	140.7	4.9	20.6	150.3	145.8	4.5
5	18.4	143.8	138.8	5.0	19.9	170.6	168.5	2.1	19.4	132.7	123.4	9.3	19.1	129.2	126.7	2.5	19.6	141.8	136.7	5.1	20.4	148.0	143.5	4.5
6	21.0	165.8	159.6	6.2	20.3	174.2	172.0	2.2	20.5	141.1	132.8	8.3	20.7	141.4	138.9	2.5	19.2	136.9	132.5	4.4	20.7	149.8	145.2	4.6
7	20.8	163.9	158.2	5.7	21.6	171.9	170.7	1.2	19.8	142.0	134.0	8.0	20.6	141.4	139.2	2.2	21.3	153.7	148.8	4.9	21.1	152.6	148.8	3.8
8	19.2	152.2	145.9	6.3	20.6	164.0	163.0	1.0	19.6	144.5	136.1	8.4	20.4	139.5	137.2	2.3	18.8	136.0	131.9	4.1	19.3	139.9	135.7	4.2
9	20.3	160.8	153.7	7.1	18.0	145.9	144.9	1.0	17.5	133.0	125.2	7.8	20.2	136.7	135.0	1.7	18.2	131.7	127.8	3.9	19.9	144.0	140.0	4.0
10	19.6	156.4	149.3	7.1	21.1	169.3	167.3	2.0	19.5	140.0	131.6	8.4	19.2	131.3	129.4	1.9	20.5	148.1	143.8	4.3	20.9	153.4	148.9	4.5
11	21.1	168.3	159.7	8.6	19.8	161.3	157.0	4.3	19.7	140.2	131.3	8.9	20.6	141.3	138.5	2.8	19.2	138.9	133.9	5.0	20.5	151.0	146.5	4.5
12	20.1	160.8	152.8	8.0	18.7	151.0	149.5	1.5	19.7	140.9	130.5	10.4	20.2	138.7	136.0	2.7	19.2	137.3	132.3	5.0	19.5	143.4	139.2	4.2

8表 産業別、性別常用労働者の1人平均月間出勤日数・実労働時間数（つづき）

（規模5人以上）

単位＝日、時間

産業分類 年次 及び月次	サ ビ ス 業															
	旅 館・そ の 他 の 宿 泊 所				医 療 業				教 育				そ の 他 の サ ー ビ ス 業			
	出 勤 日 数	総 実 労 動 時 間	所 定 内 労 働 時 間	所 定 外 労 働 時 間	出 勤 日 数	総 実 労 動 時 間	所 定 内 労 働 時 間	所 定 外 労 働 時 間	出 勤 日 数	総 実 労 動 時 間	所 定 内 労 働 時 間	所 定 外 労 働 時 間	出 勤 日 数	総 実 労 動 時 間	所 定 内 労 働 時 間	所 定 外 労 働 時 間
合 計																
平成 12年平均	21.6	150.5	145.1	5.4	20.3	158.9	151.7	7.2	19.0	135.1	132.7	2.4	20.1	154.3	146.5	7.8
13	21.6	149.2	144.9	4.3	20.1	156.8	149.4	7.4	19.5	144.5	141.4	3.1	20.1	151.9	146.1	5.8
14	20.1	136.7	130.9	5.8	20.8	160.0	151.6	8.4	19.6	146.8	145.1	1.7	20.4	151.3	145.8	5.5
平成14年 1月	19.3	149.5	129.9	19.6	19.6	149.1	141.2	7.9	18.9	137.2	135.5	1.7	18.2	134.8	129.1	5.7
2	18.1	133.8	126.2	7.6	21.3	161.8	153.5	8.3	19.7	141.5	139.6	1.9	19.7	146.9	140.8	6.1
3	19.8	142.4	132.9	9.5	20.5	157.6	149.7	7.9	20.8	148.4	145.9	2.5	20.3	152.6	146.3	6.3
4	18.1	119.4	115.5	3.9	21.2	162.6	154.8	7.8	21.3	161.7	158.0	3.7	20.9	156.6	150.6	6.0
5	20.2	123.8	119.6	4.2	20.8	159.7	151.1	8.6	20.4	156.6	154.0	2.6	20.2	151.4	145.9	5.5
6	20.3	119.3	114.9	4.4	20.9	162.7	153.5	9.2	19.7	151.9	149.2	2.7	21.0	155.5	150.7	4.8
7	20.1	125.0	122.9	2.1	22.2	169.8	161.4	8.4	21.1	160.9	160.0	0.9	21.1	155.7	151.6	4.1
8	21.9	141.2	137.5	3.7	21.1	162.2	153.6	8.6	15.0	114.0	113.2	0.8	20.3	149.8	145.0	4.8
9	20.4	134.8	133.2	1.6	20.3	155.0	147.0	8.0	18.7	142.1	141.3	0.8	20.5	150.6	145.0	5.6
10	21.0	148.4	144.1	4.3	21.3	163.9	155.5	8.4	21.4	162.8	161.9	0.9	20.8	153.6	147.7	5.9
11	21.1	152.1	147.2	4.9	20.7	159.4	151.1	8.3	19.6	148.8	147.8	1.0	21.1	156.3	151.0	5.3
12	20.6	151.0	147.8	3.2	20.2	154.8	146.1	8.7	18.0	136.0	135.1	0.9	20.3	150.9	145.3	5.6
男																
平成 12年平均	22.9	174.0	166.1	7.9	20.3	164.4	152.6	11.8	18.8	140.0	135.8	4.2	20.5	162.3	152.3	10.0
13	23.2	171.1	164.1	7.0	20.3	160.8	150.2	10.6	19.2	145.0	140.1	4.9	20.4	160.9	152.5	8.4
14	21.3	156.1	151.1	5.0	20.2	158.1	150.0	8.1	20.1	153.8	151.8	2.0	20.7	159.2	151.0	8.2
平成14年 1月	21.0	161.5	152.9	8.6	19.0	147.6	139.0	8.6	19.3	141.5	139.5	2.0	18.2	140.4	131.7	8.7
2	19.9	157.3	148.8	8.5	20.4	159.8	151.0	8.8	19.3	140.9	138.8	2.1	20.0	155.5	145.9	9.6
3	21.0	163.7	155.8	7.9	19.6	155.9	146.5	9.3	21.1	153.6	150.7	2.9	20.5	159.6	149.8	9.8
4	20.0	146.9	143.2	3.7	20.6	162.5	153.6	8.9	21.0	166.6	161.9	4.7	21.4	165.3	156.4	8.9
5	21.5	158.4	153.7	4.7	20.5	160.6	152.4	8.2	21.0	165.2	162.4	2.8	20.0	155.5	147.2	8.3
6	21.4	141.4	136.4	5.0	20.4	160.1	151.7	8.4	20.0	156.6	154.0	2.6	21.0	161.8	154.5	7.3
7	21.4	146.4	144.4	2.0	21.8	169.8	162.3	7.5	22.1	172.7	171.5	1.2	21.4	162.8	156.9	5.9
8	22.6	157.3	154.8	2.5	20.7	161.3	153.6	7.7	18.1	138.5	137.4	1.1	20.6	157.8	150.7	7.1
9	22.4	155.9	154.9	1.0	19.3	149.8	142.6	7.2	19.0	147.0	146.0	1.0	21.0	160.4	152.0	8.4
10	21.7	164.4	159.5	4.9	20.8	162.4	155.1	7.3	21.7	166.7	165.5	1.2	20.9	161.0	152.5	8.5
11	21.1	153.9	150.0	3.9	20.1	157.3	149.7	7.6	19.8	153.8	152.6	1.2	21.7	165.8	158.3	7.5
12	21.9	157.9	154.3	3.6	19.3	149.6	142.2	7.4	18.7	144.5	143.3	1.2	21.1	162.8	154.3	8.5
女																
平成 12年平均	20.8	135.2	131.4	3.8	20.3	157.3	151.5	5.8	19.2	131.5	130.4	1.1	19.7	143.7	138.9	4.8
13	20.6	135.4	132.8	2.6	20.1	155.5	149.1	6.4	19.7	144.3	142.4	1.9	19.8	141.6	138.7	2.9
14	19.6	128.6	122.5	6.1	21.0	160.4	152.0	8.4	19.2	142.0	140.5	1.5	20.1	144.3	141.2	3.1
平成14年 1月	18.4	142.8	117.3	25.5	19.7	149.5	141.8	7.7	18.6	134.0	132.5	1.5	18.1	130.3	127.1	3.2
2	17.1	120.6	113.5	7.1	21.6	162.4	154.2	8.2	19.9	142.0	140.2	1.8	19.4	139.7	136.6	3.1
3	19.1	130.5	120.1	10.4	20.7	158.0	150.5	7.5	20.6	144.5	142.3	2.2	20.2	146.2	143.2	3.0
4	17.4	109.2	105.2	4.0	21.4	162.7	155.2	7.5	21.5	158.4	155.3	3.1	20.4	148.7	145.3	3.4
5	19.7	111.3	107.3	4.0	20.8	159.4	150.7	8.7	20.0	151.0	148.5	2.5	20.3	147.5	144.7	2.8
6	20.0	111.5	107.4	4.1	21.0	163.5	154.0	9.5	19.6	148.9	146.1	2.8	21.0	149.9	147.3	2.6
7	19.8	119.1	117.0	2.1	22.3	169.8	161.1	8.7	20.4	153.2	152.4	0.8	20.9	149.6	147.1	2.5
8	21.8	136.8	132.7	4.1	21.2	162.5	153.6	8.9	12.9	97.6	97.0	0.6	20.0	142.6	139.8	2.8
9	19.7	127.2	125.4	1.8	20.6	156.5	148.3	8.2	18.6	138.8	138.1	0.7	20.1	142.0	138.9	3.1
10	20.6	141.1	137.0	4.1	21.4	164.4	155.7	8.7	21.2	160.3	159.5	0.8	20.6	147.1	143.4	3.7
11	21.1	151.2	145.9	5.3	20.9	160.0	151.5	8.5	19.5	145.4	144.6	0.8	20.6	147.7	144.4	3.3
12	20.0	147.8	144.8	3.0	20.4	156.3	147.2	9.1	17.6	130.4	129.6	0.8	19.5	140.2	137.2	3.0

8表 産業別、性別常用労働者の1人平均月間出勤日数・実労働時間数

(規模30人以上)

単位 = 日、時間

産業分類 年次及び月次	調査産業計				調査産業計(サービス業を除く)				建設業				製造業												
	出勤日数	総実労働時間	所定内労働時間	所定外労働時間	出勤日数	総実労働時間	所定内労働時間	所定外労働時間	出勤日数	総実労働時間	所定内労働時間	所定外労働時間	製造業計				食品・たばこ製造業				繊維工業				
													出勤日数	総実労働時間	所定内労働時間	所定外労働時間	出勤日数	総実労働時間	所定内労働時間	所定外労働時間	出勤日数	総実労働時間	所定内労働時間	所定外労働時間	出勤日数
合計																									
平成12年平均	20.1	159.1	148.3	10.8	20.2	163.6	150.8	12.8	20.6	173.3	161.8	11.5	20.2	170.4	154.5	15.9	22.5	167.9	158.7	9.2	21.1	171.1	158.5	12.6	
13	20.0	159.1	148.5	10.6	20.1	163.4	150.8	12.6	20.9	176.2	163.6	12.6	19.9	167.8	153.0	14.8	21.5	166.6	155.7	10.9	21.2	171.5	158.2	13.3	
14	20.2	158.7	149.5	9.2	20.2	162.3	151.6	10.7	20.9	168.0	159.8	8.2	19.6	164.4	149.2	15.2	21.4	158.7	151.1	7.6	20.8	173.0	157.9	15.1	
平成14年1月	18.1	142.7	133.7	9.0	17.6	141.9	132.6	9.3	17.5	141.0	133.5	7.5	17.0	141.8	129.3	12.5	20.6	150.0	146.0	4.0	19.5	164.8	150.5	14.3	
2	20.1	158.5	149.3	9.2	20.6	165.8	155.0	10.8	21.4	181.0	163.4	17.6	20.2	167.1	153.8	13.3	20.5	152.8	148.2	4.6	19.7	165.9	149.7	16.2	
3	20.0	157.3	147.8	9.5	19.9	160.0	149.3	10.7	20.9	172.8	158.2	14.6	19.4	161.9	148.2	13.7	20.7	157.0	151.1	5.9	21.2	179.3	161.4	17.9	
4	20.0	159.4	149.4	10.0	20.4	165.3	153.2	12.1	21.9	175.1	167.2	7.9	20.0	168.8	151.6	17.2	22.0	162.5	152.1	10.4	20.2	165.3	151.3	14.0	
5	19.6	153.6	145.2	8.4	19.1	153.5	143.8	9.7	18.4	145.9	141.7	4.2	18.6	155.6	141.7	13.9	21.4	162.2	155.6	6.6	21.4	177.9	162.8	15.1	
6	20.8	162.5	153.7	8.8	21.1	168.5	158.0	10.5	21.9	172.4	166.4	6.0	20.6	171.7	156.1	15.6	21.6	147.5	139.2	8.3	21.3	179.0	161.7	17.3	
7	21.0	164.8	156.3	8.5	20.9	168.4	157.9	10.5	21.7	170.0	166.2	3.8	20.2	171.0	155.3	15.7	21.4	169.1	161.0	8.1	22.2	184.5	167.8	16.7	
8	19.9	156.4	147.4	9.0	19.8	158.6	148.0	10.6	20.9	168.5	160.0	8.5	18.6	156.2	141.0	15.2	21.6	159.6	151.3	8.3	19.9	165.8	151.0	14.8	
9	20.1	158.6	149.4	9.2	20.4	164.1	153.2	10.9	21.0	169.0	162.2	6.8	20.0	169.5	153.0	16.5	21.2	162.8	154.5	8.3	20.7	174.0	157.0	17.0	
10	20.6	163.0	153.4	9.6	20.4	164.6	153.3	11.3	21.4	172.5	164.3	8.2	19.8	167.5	151.0	16.5	21.5	166.0	155.3	10.7	20.9	167.4	158.6	8.8	
11	20.8	165.0	155.0	10.0	21.1	170.1	158.2	11.9	21.8	174.1	166.5	7.6	20.6	173.9	156.5	17.4	21.6	158.4	148.9	9.5	21.2	174.1	161.0	13.1	
12	20.0	159.4	149.4	10.0	20.4	165.3	153.2	12.1	21.9	175.1	167.2	7.9	20.0	168.8	151.6	17.2	22.0	162.5	152.1	10.4	20.2	165.3	151.3	14.0	
男																									
平成12年平均	20.3	167.4	153.0	14.4	20.3	170.7	154.6	16.1	20.7	174.8	162.8	12.0	20.2	176.0	155.6	20.4	21.8	174.4	162.6	11.8	21.2	173.4	159.7	13.7	
13	20.2	167.5	153.2	14.3	20.2	170.7	154.8	15.9	21.0	177.8	164.7	13.1	19.9	173.1	154.1	19.0	21.6	178.1	161.6	16.5	21.3	174.1	159.7	14.4	
14	20.2	165.2	153.8	11.4	20.2	168.4	155.4	13.0	20.9	168.3	159.2	9.1	19.5	169.6	150.8	18.8	22.3	176.0	165.0	11.0	21.0	179.9	161.5	18.4	
平成14年1月	18.0	146.1	135.7	10.4	17.6	146.6	135.3	11.3	17.5	141.5	133.1	8.4	16.9	145.1	129.5	15.6	21.8	164.7	158.4	6.3	19.6	169.6	151.4	18.2	
2	20.2	165.2	153.5	11.7	20.6	171.7	158.4	13.3	21.3	181.7	162.0	19.7	20.1	172.1	155.5	16.6	21.2	164.2	156.4	7.8	19.9	173.4	153.2	20.2	
3	20.0	163.5	151.6	11.9	19.9	166.0	152.9	13.1	20.9	173.4	157.4	16.0	19.3	167.0	150.0	17.0	21.9	172.2	162.8	9.4	21.5	187.7	166.0	21.7	
4	20.3	167.4	154.9	12.5	20.5	172.3	157.8	14.5	21.8	174.8	166.2	8.6	19.9	175.1	153.7	21.4	22.7	181.8	167.5	14.3	20.3	172.3	154.2	18.1	
5	19.4	158.2	147.9	10.3	19.0	157.9	146.4	11.5	18.3	146.1	141.2	4.9	18.4	159.7	142.4	17.3	22.3	177.8	168.1	9.7	21.8	186.2	168.3	17.9	
6	20.9	170.2	159.2	11.0	21.2	175.2	162.5	12.7	21.8	172.3	165.3	7.0	20.6	178.8	159.2	19.6	22.5	177.3	164.1	13.2	21.6	186.1	166.5	19.6	
7	21.1	172.2	161.5	10.7	21.0	174.6	162.0	12.6	21.7	170.0	165.6	4.4	20.2	176.6	157.1	19.5	22.5	181.3	170.8	10.5	22.3	190.6	170.6	20.0	
8	20.0	162.9	151.6	11.3	19.8	164.4	151.6	12.8	20.9	168.8	159.6	9.2	18.5	161.2	142.4	18.8	23.1	180.6	167.9	12.7	20.2	172.7	155.9	16.8	
9	20.2	165.9	154.1	11.8	20.4	170.4	157.0	13.4	21.1	169.7	162.1	7.6	19.9	174.3	153.8	20.5	21.7	173.3	161.9	11.4	20.8	180.5	160.5	20.0	
10	20.6	169.7	157.6	12.1	20.5	171.5	157.9	13.6	21.4	173.2	164.2	9.0	19.8	172.4	152.1	20.3	22.5	181.3	166.6	14.7	21.0	173.5	161.7	11.8	
11	20.9	172.3	159.9	12.4	21.1	177.0	162.6	14.4	21.9	174.9	166.4	8.5	20.6	179.9	158.4	21.5	22.3	173.7	160.4	13.3	21.2	180.8	163.7	17.1	
12	20.3	167.4	154.9	12.5	20.5	172.3	157.8	14.5	21.8	174.8	166.2	8.6	19.9	175.1	153.7	21.4	22.7	181.8	167.5	14.3	20.3	172.3	154.2	18.1	
女																									
平成12年平均	19.9	147.6	141.8	5.8	20.1	150.7	144.0	6.7	19.6	162.4	154.3	8.1	20.3	161.7	152.7	9.0	22.8	164.6	156.7	7.9	20.7	167.0	156.3	10.7	
13	19.8	147.4	141.9	5.5	19.8	149.5	143.2	6.3	20.0	164.2	155.4	8.8	20.0	159.4	151.2	8.2	21.4	160.7	152.7	8.0	20.9	166.7	155.5	11.2	
14	20.1	149.1	143.2	5.9	20.1	149.5	143.5	6.0	20.9	165.6	162.7	2.9	19.8	153.7	146.0	7.7	20.7	146.3	141.2	5.1	20.5	162.2	152.2	10.0	
平成14年1月	18.4	137.7	130.8	6.9	17.7	131.9	126.8	5.1	17.5	138.2	135.5	2.7	17.3	134.6	128.7	5.9	19.8	140.1	137.7	2.4	19.3	157.0	149.0	8.0	
2	20.1	149.2	143.5	5.7	20.6	153.4	148.0	5.4	22.1	176.4	171.7	4.7	20.3	157.3	150.6	6.7	20.1	145.2	142.7	2.5	19.4	154.1	144.2	9.9	
3	20.0	148.2	142.2	6.0	19.7	147.7	141.9	5.8	21.0	169.6	163.4	6.2	19.4	152.2	144.8	7.4	19.8	146.7	143.2	3.5	20.7	166.3	154.3	12.0	
4	19.7	147.5	141.3	6.2	20.2	150.3	143.3	7.0	22.2	176.5	172.7	3.8	20.1	155.9	147.4	8.5	21.5	148.4	140.8	7.6	20.1	154.6	146.8	7.8	
5	20.0	146.8	141.3	5.5	19.3	143.9	138.1	5.8	18.6	144.9	144.0	0.9	19.0	147.6	140.4	7.2	20.8	151.2	146.8	4.4	20.9	165.0	154.2	10.8	
6	20.6	151.5	145.8	5.7	20.9	154.1	148.3	5.8	22.2	173.1	172.2	0.9	20.6	157.3	149.8	7.5	21.1	126.8	121.9	4.9	20.7	167.7	154.1	13.6	
7	20.9	154.1	148.8	5.3	20.8	155.0	149.2	5.8	21.8	170.7	169.6	1.1	20.2	159.4	151.7	7.7	20.4	158.5	152.5	6.0	22.1	174.8	163.3	11.5	
8	19.9	147.3	141.4	5.9	19.8	146.2	140.3	5.9	20.9	167.2	162.2	5.0	18.8	145.9	138.1	7.8	20.6	144.6	139.4	5.2	19.4	154.8	143.3	11.5	
9	20.0	148.0	142.6	5.4	20.4	151.0	145.3	5.7	20.9	165.4	162.5	2.9	20.3	159.4	151.1	8.3	20.8	154.9	148.9	6.0	20.5	163.9	151.5	12.4	
10	20.5	153.3	147.2	6.1	20.2	150.0	143.7	6.3	21.2	168.7	164.9	3.8	19.9	157.2	148.7	8.5	20.8	154.8	147.0	7.8	20.7	158.0	153.9	4.1	
11	20.6	154.4	148.0	6.4	20.9	155.8	149.0	6.8	21.4	169.6	166.8	2.8	20.6	161.3	152.5	8.8	21.1	147.3	140.6	6.7	21.2	163.7	156.9	6.8	
12	19.7	147.5	141.3	6.2	20.2	150.3	143.3	7.0	22.2	176.5	172.7	3.8	20.1	155.9	147.4	8.5	21.5	148.4	140.8	7.6	20.1	154.6	146.8	7.8	

8表 産業別、性別常用労働者の1人平均月間出勤日数・実労働時間数（つづき）

（規模30人以上）

単位 = 日、時間

産業分類 年次 及び月次	製造業																							
	衣服・その他の繊維製品製造業				出版・印刷・同関連産業				窯業・土石製品製造業				金属製品製造業				一般機械器具製造業				電気機械器具製造業			
	出勤日数	総実労働時間	所定内労働時間	所定外労働時間	出勤日数	総実労働時間	所定内労働時間	所定外労働時間	出勤日数	総実労働時間	所定内労働時間	所定外労働時間	出勤日数	総実労働時間	所定内労働時間	所定外労働時間	出勤日数	総実労働時間	所定内労働時間	所定外労働時間	出勤日数	総実労働時間	所定内労働時間	所定外労働時間
合計																								
平成12年平均	20.6	162.4	159.6	2.8	21.3	185.0	163.6	21.4	20.4	169.0	157.8	11.2	20.7	189.9	161.1	28.8	19.7	171.4	152.3	19.1	19.3	166.6	149.3	17.3
13	20.8	167.9	163.1	4.8	21.1	180.7	160.7	20.0	20.2	166.1	156.3	9.8	20.1	178.3	156.4	21.9	19.6	169.7	152.1	17.6	18.9	162.6	147.0	15.6
14	21.2	164.9	159.3	5.6	20.8	169.3	157.3	12.0	19.9	174.7	156.7	18.0	20.4	171.3	157.7	13.6	20.0	173.1	155.3	17.8	17.6	153.2	135.3	17.9
平成14年1月	18.4	147.5	139.0	8.5	18.5	151.2	140.5	10.7	15.7	150.2	125.6	24.6	16.5	136.4	126.0	10.4	16.5	145.5	128.9	16.6	14.9	126.7	114.0	12.7
2	x	x	x	x	21.5	178.2	164.3	13.9	22.3	191.9	177.3	14.6	22.1	181.5	171.3	10.2	20.5	175.2	160.9	14.3	18.3	154.3	140.1	14.2
3	x	x	x	x	20.4	168.0	154.1	13.9	19.4	172.0	153.7	18.3	19.4	156.9	150.4	6.5	19.6	172.6	155.8	16.8	17.7	149.7	135.2	14.5
4	x	x	x	x	20.5	169.0	157.6	11.4	21.3	179.8	167.8	12.0	20.2	173.7	157.8	15.9	20.6	180.3	159.8	20.5	18.0	157.6	138.2	19.4
5	19.8	151.7	144.1	7.6	19.9	161.1	149.8	11.3	16.4	151.5	129.5	22.0	18.0	154.5	140.7	13.8	17.9	156.2	140.1	16.1	17.1	148.1	131.3	16.8
6	x	x	x	x	21.7	178.3	165.0	13.3	22.1	189.1	173.6	15.5	22.7	190.6	175.1	15.5	21.3	183.3	166.1	17.2	18.5	161.8	142.3	19.5
7	x	x	x	x	21.9	177.0	164.8	12.2	21.0	180.2	165.2	15.0	21.6	178.2	163.7	14.5	20.6	178.3	160.5	17.8	18.2	160.3	140.5	19.8
8	19.2	148.9	144.3	4.6	20.5	163.4	153.5	9.9	17.9	159.4	140.6	18.8	17.8	151.5	139.1	12.4	18.5	160.5	141.4	19.1	16.7	146.9	128.7	18.2
9	23.1	177.1	173.5	3.6	20.5	167.0	156.4	10.6	22.5	194.4	176.9	17.5	22.3	190.3	173.9	16.4	21.5	184.9	165.2	19.7	17.4	154.5	134.1	20.4
10	x	x	x	x	21.0	163.3	152.9	10.4	18.8	168.3	146.8	21.5	19.9	173.3	154.4	18.9	20.5	177.8	157.2	20.6	18.0	158.6	138.8	19.8
11	x	x	x	x	21.7	175.8	164.6	11.2	19.9	171.8	156.7	15.1	22.8	197.6	178.0	19.6	21.3	183.4	163.4	20.0	18.5	164.5	142.6	21.9
12	22.8	175.6	171.2	4.4	20.5	169.0	157.6	11.4	21.3	179.8	167.8	12.0	20.2	173.7	157.8	15.9	20.6	180.3	159.8	20.5	18.0	157.6	138.2	19.4
男																								
平成12年平均	21.9	172.7	169.5	3.2	21.5	189.3	166.1	23.2	20.8	175.0	160.0	15.0	20.8	200.4	163.9	36.5	19.7	174.6	153.2	21.4	19.3	172.7	149.8	22.9
13	21.5	174.6	170.3	4.3	21.3	185.3	163.0	22.3	20.6	170.4	158.5	11.9	20.3	190.7	160.9	29.8	19.7	172.8	153.0	19.8	18.8	167.1	146.8	20.3
14	21.6	164.2	158.3	5.9	21.2	174.0	159.2	14.8	20.0	181.0	158.8	22.2	20.5	175.6	159.1	16.5	20.1	175.6	156.3	19.3	17.0	156.0	133.3	22.7
平成14年1月	18.7	145.7	138.7	7.0	18.8	155.0	141.6	13.4	15.8	154.0	127.5	26.5	16.7	140.3	127.6	12.7	16.6	148.5	130.1	18.4	14.5	128.2	112.4	15.8
2	x	x	x	x	22.0	183.1	166.5	16.6	22.1	195.0	176.3	18.7	22.2	184.7	172.4	12.3	20.6	177.8	162.2	15.6	17.7	155.8	137.6	18.2
3	x	x	x	x	20.9	174.3	157.5	16.8	19.4	176.6	154.4	22.2	19.3	157.8	150.1	7.7	19.6	174.7	156.6	18.1	17.0	150.1	132.0	18.1
4	x	x	x	x	20.9	172.2	159.1	13.1	21.6	189.3	172.2	17.1	20.7	181.6	162.6	19.0	20.7	182.7	160.3	22.4	17.4	161.4	137.1	24.3
5	19.1	142.0	137.6	4.4	20.2	165.9	151.7	14.2	16.4	156.5	130.5	26.0	18.1	158.7	141.6	17.1	17.9	158.8	141.0	17.8	16.6	151.1	129.9	21.2
6	x	x	x	x	22.0	183.9	167.1	16.8	22.2	194.9	174.8	20.1	23.0	196.8	177.6	19.2	21.3	185.2	166.8	18.4	17.8	165.2	139.8	25.4
7	x	x	x	x	21.9	181.0	165.5	15.5	21.2	187.6	168.2	19.4	22.0	183.9	166.1	17.8	20.7	181.1	162.1	19.0	17.5	164.6	139.0	25.6
8	18.1	140.6	134.2	6.4	20.6	167.7	155.4	12.3	18.1	166.8	142.6	24.2	17.8	154.2	138.6	15.6	18.7	163.0	143.0	20.0	16.2	151.4	128.1	23.3
9	22.2	168.9	163.7	5.2	20.7	170.8	157.2	13.6	23.0	203.4	182.6	20.8	22.4	194.9	175.0	19.9	21.7	187.9	166.5	21.4	16.5	157.0	131.0	26.0
10	x	x	x	x	21.1	166.5	153.8	12.7	19.0	175.2	150.1	25.1	20.2	178.4	156.1	22.3	20.6	180.8	158.6	22.2	17.4	162.5	137.4	25.1
11	x	x	x	x	22.2	180.8	166.7	14.1	20.3	183.3	161.2	22.1	22.9	202.1	178.7	23.4	21.4	186.0	164.2	21.8	17.9	169.1	141.7	27.4
12	23.3	176.6	169.2	7.4	20.9	172.2	159.1	13.1	21.6	189.3	172.2	17.1	20.7	181.6	162.6	19.0	20.7	182.7	160.3	22.4	17.4	161.4	137.1	24.3
女																								
平成12年平均	20.4	161.2	158.5	2.7	20.7	174.0	157.4	16.6	20.0	162.1	155.3	6.8	20.6	170.6	156.0	14.6	19.2	154.1	147.6	6.5	19.4	159.3	148.7	10.6
13	20.7	167.3	162.4	4.9	20.4	169.2	154.9	14.3	19.7	160.7	153.5	7.2	19.8	155.5	148.0	7.5	19.2	153.6	147.6	6.0	19.0	156.2	147.3	8.9
14	20.9	165.4	159.9	5.5	20.2	160.2	153.7	6.5	19.7	168.0	154.5	13.5	19.9	159.9	154.1	5.8	19.5	159.2	149.7	9.5	18.9	147.5	139.3	8.2
平成14年1月	18.3	148.4	139.1	9.3	17.8	144.2	138.4	5.8	15.6	145.9	123.5	22.4	15.9	125.0	121.3	3.7	15.6	127.4	121.4	6.0	15.8	123.3	117.5	5.8
2	x	x	x	x	20.7	168.8	160.0	8.8	22.6	188.1	178.3	9.8	21.7	173.0	168.3	4.7	20.3	159.5	153.0	6.5	19.4	151.7	144.7	7.0
3	x	x	x	x	19.3	155.9	147.5	8.4	19.4	166.7	152.8	13.9	19.6	154.6	151.0	3.6	19.5	159.0	150.7	8.3	18.9	148.8	140.8	8.0
4	x	x	x	x	19.6	162.7	154.7	8.0	21.0	170.7	163.6	7.1	18.8	152.1	144.7	7.4	20.3	167.3	157.4	9.9	19.1	149.8	140.3	9.5
5	20.2	156.6	147.4	9.2	19.4	151.8	146.0	5.8	16.3	145.8	128.4	17.4	17.7	143.2	138.1	5.1	17.6	141.4	134.8	6.6	18.1	141.7	134.2	7.5
6	x	x	x	x	21.1	167.1	160.9	6.2	22.0	182.6	172.3	10.3	21.8	173.6	168.1	5.5	20.9	172.8	162.5	10.3	20.0	154.7	147.6	7.1
7	x	x	x	x	22.1	168.9	163.3	5.6	20.8	172.7	162.2	10.5	20.6	164.2	157.9	6.3	20.0	162.9	152.0	10.9	19.5	151.2	143.8	7.4
8	20.1	155.1	151.8	3.3	20.2	154.8	149.7	5.1	17.8	151.9	138.6	13.3	17.9	144.0	140.3	3.7	17.2	146.5	132.6	13.9	17.8	137.6	129.9	7.7
9	23.7	183.0	180.7	2.3	20.1	159.6	154.9	4.7	22.0	185.6	171.3	14.3	21.9	177.4	170.7	6.7	20.5	168.8	158.5	10.3	19.2	149.3	140.4	8.9
10	x	x	x	x	20.7	157.2	151.1	6.1	18.5	161.5	143.5	18.0	19.2	159.2	149.6	9.6	19.6	161.1	149.4	11.7	19.3	150.6	141.6	9.0
11	x	x	x	x	20.7	166.0	160.5	5.5	19.7	162.1	152.9	9.2	22.6	185.5	176.3	9.2	20.7	168.6	158.7	9.9	19.6	155.3	144.5	10.8
12	22.4	174.9	172.6	2.3	19.6	162.7	154.7	8.0	21.0	170.7	163.6	7.1	18.8	152.1	144.7	7.4	20.3	167.3	157.4	9.9	19.1	149.8	140.3	9.5

8表 産業別、性別常用労働者の1人平均月間出勤日数・実労働時間数（つづき）

（規模30人以上）

単位=日、時間

産業分類	製 造 業				電 気・ガ ス・熱供給・水 道 業				運 輸・通 信 業				卸 売・小 売 業、飲 食 店				金 融 ・ 保 険 業				サ ー ビ ス 業			
	そ の 他 の 製 造 業				出 勤 日 数	総 実 労 働 時 間	所 定 内 労 働 時 間	所 定 外 労 働 時 間	出 勤 日 数	総 実 労 働 時 間	所 定 内 労 働 時 間	所 定 外 労 働 時 間	出 勤 日 数	総 実 労 働 時 間	所 定 内 労 働 時 間	所 定 外 労 働 時 間	出 勤 日 数	総 実 労 働 時 間	所 定 内 労 働 時 間	所 定 外 労 働 時 間	サ ー ビ ス 業 計			
	出 勤 日 数	総 実 労 働 時 間	所 定 内 労 働 時 間	所 定 外 労 働 時 間																	出 勤 日 数	総 実 労 働 時 間	所 定 内 労 働 時 間	所 定 外 労 働 時 間
年次及び月次																								
合 計																								
平 成 1 2 年 平 均	20.1	168.1	153.9	14.2	X	X	X	X	20.3	168.1	150.7	17.4	20.2	146.9	141.1	5.8	19.9	146.8	141.4	5.4	19.9	150.5	143.5	7.0
13	20.0	166.3	153.3	13.0	X	X	X	X	20.5	170.6	152.5	18.1	19.8	148.8	142.6	6.2	19.8	145.9	140.2	5.7	20.0	151.2	144.2	7.0
14	20.0	168.1	153.2	14.9	X	X	X	X	20.8	167.5	156.3	11.2	21.0	157.5	153.6	3.9	19.3	142.4	137.5	4.9	20.1	152.2	145.8	6.4
平 成 1 4 年 1 月	17.3	144.2	132.0	12.2	X	X	X	X	19.4	154.5	143.8	10.7	17.9	136.0	132.5	3.5	18.1	133.0	128.3	4.7	19.0	144.0	135.7	8.3
2	21.1	176.7	160.1	16.6	x	x	x	x	20.2	159.5	147.6	11.9	22.1	168.6	165.5	3.1	17.9	132.0	126.8	5.2	19.3	145.4	139.0	6.4
3	20.1	167.5	152.9	14.6	x	x	x	x	20.1	160.3	148.4	11.9	20.6	154.7	151.7	3.0	18.9	140.3	134.8	5.5	20.2	152.2	145.0	7.2
4	20.3	176.9	156.5	20.4	x	x	x	x	21.4	176.6	163.2	13.4	20.7	155.9	150.8	5.1	19.1	140.8	135.3	5.5	19.4	148.6	142.5	6.1
5	18.6	153.4	141.8	11.6	x	x	x	x	19.8	158.5	148.3	10.2	19.9	149.9	146.0	3.9	19.9	146.5	141.4	5.1	20.5	153.7	147.7	6.0
6	21.1	174.8	160.8	14.0	x	x	x	x	21.2	169.5	159.7	9.8	22.2	166.6	162.6	4.0	19.2	140.4	135.8	4.6	20.3	152.0	146.2	5.8
7	20.8	173.2	159.3	13.9	x	x	x	x	21.5	174.4	163.6	10.8	21.5	161.3	157.4	3.9	21.4	158.0	153.2	4.8	21.2	158.4	153.4	5.0
8	19.2	161.1	147.1	14.0	x	x	x	x	21.2	172.4	162.4	10.0	21.0	155.7	151.6	4.1	19.3	142.7	138.1	4.6	20.2	152.7	146.4	6.3
9	20.1	169.9	154.7	15.2	x	x	x	x	20.8	166.7	156.7	10.0	21.3	158.2	154.8	3.4	17.9	133.2	128.7	4.5	19.7	148.5	142.5	6.0
10	20.0	169.3	153.6	15.7	x	x	x	x	21.4	174.9	163.3	11.6	20.6	153.1	149.5	3.6	20.6	151.2	146.6	4.6	20.9	160.1	153.4	6.7
11	21.1	178.6	161.5	17.1	x	x	x	x	21.5	175.6	163.4	12.2	22.0	165.9	161.4	4.5	19.0	139.5	135.0	4.5	20.4	155.9	149.4	6.5
12	20.3	176.9	156.5	20.4	x	x	x	x	21.4	176.6	163.2	13.4	20.7	155.9	150.8	5.1	19.1	140.8	135.3	5.5	19.4	148.6	142.5	6.1
男																								
平 成 1 2 年 平 均	20.2	172.3	155.7	16.6	X	X	X	X	20.3	170.6	151.7	18.9	20.5	159.5	151.4	8.1	20.3	154.8	148.3	6.5	20.2	158.4	148.6	9.8
13	20.2	171.0	155.7	15.3	X	X	X	X	20.6	173.3	153.6	19.7	20.2	162.3	153.5	8.8	20.1	152.8	146.1	6.7	20.2	158.7	148.9	9.8
14	20.3	173.6	155.9	17.7	X	X	X	X	21.0	171.5	159.7	11.8	21.0	166.2	162.7	3.5	19.7	153.2	147.2	6.0	20.2	156.7	149.5	7.2
平 成 1 4 年 1 月	17.7	150.5	135.5	15.0	X	X	X	X	19.8	160.3	148.9	11.4	17.4	140.3	137.4	2.9	18.5	143.9	138.0	5.9	18.9	144.7	136.9	7.8
2	21.4	183.3	163.2	20.1	x	x	x	x	20.4	164.0	151.3	12.7	22.2	178.8	176.1	2.7	18.3	142.4	136.4	6.0	19.0	145.9	139.1	6.8
3	20.4	174.0	156.1	17.9	x	x	x	x	20.2	163.6	151.1	12.5	20.7	164.3	161.3	3.0	19.4	150.8	144.3	6.5	20.1	156.5	148.0	8.5
4	20.5	183.1	158.8	24.3	x	x	x	x	21.6	179.8	166.0	13.8	20.8	165.0	160.5	4.5	19.5	152.0	145.5	6.5	19.7	153.9	146.8	7.1
5	18.8	157.9	144.1	13.8	x	x	x	x	20.1	162.9	152.2	10.7	19.7	155.8	152.6	3.2	20.3	157.8	151.6	6.2	20.4	159.1	152.1	7.0
6	21.4	180.6	164.1	16.5	x	x	x	x	21.4	173.5	163.2	10.3	22.4	176.2	172.6	3.6	19.4	150.6	144.9	5.7	20.2	156.0	149.8	6.2
7	21.0	178.6	162.0	16.6	x	x	x	x	21.6	177.7	166.2	11.5	21.7	171.2	167.7	3.5	21.9	169.4	163.2	6.2	21.5	165.5	160.2	5.3
8	19.3	165.2	148.8	16.4	x	x	x	x	21.4	175.8	165.1	10.7	20.7	162.9	158.9	4.0	20.1	155.7	150.0	5.7	20.5	158.7	151.7	7.0
9	20.3	174.8	157.1	17.7	x	x	x	x	21.0	170.4	159.7	10.7	21.3	168.9	165.5	3.4	18.2	142.7	137.1	5.6	19.7	153.2	146.1	7.1
10	20.3	174.6	156.2	18.4	x	x	x	x	21.7	179.3	167.0	12.3	20.7	163.0	159.9	3.1	21.1	163.8	158.2	5.6	20.9	164.7	156.9	7.8
11	21.3	183.5	163.9	19.6	x	x	x	x	21.7	179.0	166.2	12.8	22.2	176.7	172.7	4.0	19.1	148.7	143.3	5.4	20.4	159.5	152.4	7.1
12	20.5	183.1	158.8	24.3	x	x	x	x	21.6	179.8	166.0	13.8	20.8	165.0	160.5	4.5	19.5	152.0	145.5	6.5	19.7	153.9	146.8	7.1
女																								
平 成 1 2 年 平 均	19.8	158.3	149.7	8.6	X	X	X	X	20.0	150.6	143.9	6.7	19.8	133.3	129.9	3.4	19.6	139.4	135.0	4.4	19.7	143.8	139.1	4.7
13	19.6	155.2	147.6	7.6	X	X	X	X	19.9	151.4	145.0	6.4	19.5	134.0	130.7	3.3	19.5	139.3	134.6	4.7	19.7	144.8	140.2	4.6
14	19.5	155.3	147.0	8.3	X	X	X	X	19.1	136.9	130.4	6.5	21.0	146.7	142.4	4.3	19.0	133.2	129.2	4.0	20.1	148.9	143.0	5.9
平 成 1 4 年 1 月	16.5	130.0	124.1	5.9	X	X	X	X	16.8	117.3	111.2	6.1	18.4	130.8	126.5	4.3	17.8	123.4	119.7	3.7	19.1	143.5	134.8	8.7
2	20.5	162.0	153.3	8.7	x	x	x	x	18.7	130.7	124.2	6.5	22.1	155.8	152.3	3.5	17.6	122.7	118.3	4.4	19.6	145.0	138.9	6.1
3	19.4	153.0	145.9	7.1	x	x	x	x	19.4	139.2	131.2	8.0	20.4	143.1	140.1	3.0	18.6	131.3	126.7	4.6	20.2	148.7	142.5	6.2
4	19.8	161.5	150.9	10.6	x	x	x	x	20.1	148.3	138.7	9.6	20.5	144.5	138.7	5.8	18.8	131.2	126.6	4.6	19.2	144.7	139.3	5.4
5	18.2	143.1	136.4	6.7	x	x	x	x	17.5	126.1	119.9	6.2	20.2	142.3	137.5	4.8	19.5	136.9	132.7	4.2	20.6	149.7	144.4	5.3
6	20.4	161.2	153.0	8.2	x	x	x	x	19.7	139.8	133.8	6.0	21.9	154.5	149.9	4.6	18.9	131.7	128.1	3.6	20.3	148.9	143.4	5.5
7	20.3	160.8	153.0	7.8	x	x	x	x	20.8	148.5	143.6	4.9	21.3	148.6	144.2	4.4	20.9	148.3	144.7	3.6	21.0	153.3	148.5	4.8
8	18.9	151.5	143.2	8.3	x	x	x	x	19.8	145.2	140.3	4.9	21.3	147.4	143.2	4.2	18.6	131.4	127.7	3.7	19.9	148.2	142.4	5.8
9	19.8	158.2	149.1	9.1	x	x	x	x	18.8	136.9	132.1	4.8	21.4	145.9	142.5	3.4	17.6	124.9	121.5	3.4	19.7	144.9	139.8	5.1
10	19.4	156.8	147.4	9.4	x	x	x	x	19.2	139.2	132.6	6.6	20.5	140.7	136.6	4.1	20.1	140.4	136.7	3.7	20.8	156.6	150.7	5.9
11	20.6	167.2	156.0	11.2	x	x	x	x	20.0	145.3	138.6	6.7	21.7	153.3	148.1	5.2	18.8	131.7	128.0	3.7	20.3	153.1	147.1	6.0
12	19.8	161.5	150.9	10.6	x	x	x	x	20.1	148.3	138.7	9.6	20.5	144.5	138.7	5.8	18.8	131.2	126.6	4.6	19.2	144.7	139.3	5.4

8表 産業別、性別常用労働者の1人平均月間出勤日数・実労働時間数(つづき)

(規模30人以上)

単位=日、時間

産業分類 年次及び月次	サ - ビ ス 業															
	旅館・その他の宿泊所				医療業				教 育				その他のサービス業			
	出勤日数	総実労働時間	所定内労働時間	所定外労働時間	出勤日数	総実労働時間	所定内労働時間	所定外労働時間	出勤日数	総実労働時間	所定内労働時間	所定外労働時間	出勤日数	総実労働時間	所定内労働時間	所定外労働時間
合 計																
平成12年平均	21.2	149.6	143.6	6.0	19.9	158.0	149.9	8.1	19.2	139.5	135.9	3.6	19.9	150.2	142.3	7.9
13	21.1	146.8	141.1	5.7	19.9	156.5	149.1	7.4	19.1	143.1	139.4	3.7	20.1	152.1	143.7	8.4
14	19.7	136.7	129.4	7.3	20.6	158.9	150.4	8.5	20.0	150.2	148.6	1.6	20.0	152.2	145.4	6.8
平成14年1月	19.5	161.8	136.1	25.7	19.5	148.6	140.6	8.0	19.6	139.8	138.4	1.4	18.3	138.6	131.2	7.4
2	17.5	135.5	125.8	9.7	20.8	158.5	149.9	8.6	19.4	137.7	136.3	1.4	18.7	142.2	135.9	6.3
3	19.5	147.0	134.8	12.2	20.3	156.4	148.2	8.2	21.2	148.3	146.2	2.1	19.8	152.2	144.7	7.5
4	19.9	149.4	145.2	4.2	19.7	151.4	142.6	8.8	18.5	139.8	138.4	1.4	19.5	150.4	143.7	6.7
5	20.4	123.9	119.2	4.7	20.8	161.9	153.4	8.5	20.8	159.1	157.3	1.8	20.3	153.0	146.6	6.4
6	20.0	115.7	110.6	5.1	20.4	160.2	151.2	9.0	19.8	152.8	151.2	1.6	20.4	154.3	148.8	5.5
7	19.7	121.7	119.0	2.7	22.1	170.1	161.5	8.6	22.1	169.6	168.1	1.5	20.7	154.4	149.8	4.6
8	21.3	138.6	133.8	4.8	21.0	162.8	153.9	8.9	17.4	133.7	132.4	1.3	20.5	156.9	149.9	7.0
9	19.8	134.3	132.3	2.0	19.8	152.6	144.4	8.2	18.6	141.4	140.2	1.2	20.0	151.9	144.5	7.4
10	20.7	149.5	143.9	5.6	21.1	164.1	155.4	8.7	21.6	166.1	164.7	1.4	20.4	157.5	149.5	8.0
11	20.9	150.8	144.5	6.3	20.4	158.1	149.6	8.5	19.6	149.4	147.9	1.5	20.5	158.2	151.0	7.2
12	19.9	149.4	145.2	4.2	19.7	151.4	142.6	8.8	18.5	139.8	138.4	1.4	19.5	150.4	143.7	6.7
男																
平成12年平均	23.5	177.5	168.9	8.6	20.0	163.6	150.8	12.8	19.0	145.1	139.3	5.8	20.1	158.1	147.7	10.4
13	22.9	168.7	159.0	9.7	20.1	160.7	149.9	10.8	18.8	143.1	137.7	5.4	20.4	161.7	150.7	11.0
14	21.1	154.1	148.3	5.8	19.8	155.3	146.7	8.6	20.4	156.1	154.3	1.8	20.1	157.7	148.7	9.0
平成14年1月	20.7	158.1	148.1	10.0	18.7	144.6	135.6	9.0	19.5	142.1	140.6	1.5	18.3	143.6	133.7	9.9
2	19.3	153.5	143.1	10.4	19.8	155.2	146.0	9.2	19.2	139.4	137.9	1.5	18.5	144.7	136.8	7.9
3	20.4	159.3	149.6	9.7	19.2	153.1	143.4	9.7	21.2	153.4	151.0	2.4	19.9	158.0	147.8	10.2
4	22.1	160.4	156.3	4.1	18.8	146.4	138.2	8.2	19.1	148.4	146.9	1.5	19.8	157.0	147.7	9.3
5	21.2	153.4	147.9	5.5	20.4	159.6	151.1	8.5	21.2	166.3	164.5	1.8	20.0	156.9	148.3	8.6
6	20.7	126.9	120.9	6.0	19.9	156.1	147.5	8.6	20.0	156.8	155.1	1.7	20.3	158.7	151.6	7.1
7	21.7	148.1	145.9	2.2	21.4	167.3	159.1	8.2	22.8	178.2	176.7	1.5	21.0	162.2	156.0	6.2
8	22.4	156.8	153.9	2.9	20.4	159.9	151.5	8.4	19.7	150.9	149.4	1.5	20.6	161.4	152.4	9.0
9	22.4	157.7	156.5	1.2	18.7	146.0	138.2	7.8	19.2	148.6	147.3	1.3	19.8	156.4	146.6	9.8
10	21.8	168.2	162.7	5.5	20.5	160.8	152.8	8.0	21.9	169.3	167.9	1.4	20.5	163.5	153.1	10.4
11	21.1	156.3	151.9	4.4	19.7	155.2	146.9	8.3	20.1	156.7	155.1	1.6	20.6	162.1	153.0	9.1
12	22.1	160.4	156.3	4.1	18.8	146.4	138.2	8.2	19.1	148.4	146.9	1.5	19.8	157.0	147.7	9.3
女																
平成12年平均	19.8	132.8	128.4	4.4	19.9	156.2	149.6	6.6	19.4	134.5	132.9	1.6	19.6	138.2	134.1	4.1
13	20.1	134.1	130.7	3.4	19.8	155.1	148.9	6.2	19.4	143.1	141.0	2.1	19.7	137.2	132.9	4.3
14	19.1	128.7	120.7	8.0	20.8	159.9	151.5	8.4	19.6	144.0	142.5	1.5	19.9	145.4	141.3	4.1
平成14年1月	18.8	164.1	129.0	35.1	19.7	149.9	142.2	7.7	19.7	137.0	135.8	1.2	18.3	133.7	128.7	5.0
2	16.3	124.6	115.3	9.3	21.1	159.6	151.2	8.4	19.7	135.7	134.4	1.3	18.9	139.7	134.9	4.8
3	18.9	139.6	125.9	13.7	20.6	157.5	149.7	7.8	21.3	142.0	140.2	1.8	19.7	144.2	140.4	3.8
4	18.7	143.0	138.7	4.3	19.9	152.9	143.9	9.0	17.9	131.3	130.0	1.3	19.0	141.9	138.5	3.4
5	20.1	113.7	109.2	4.5	20.9	162.7	154.1	8.6	20.4	151.8	150.1	1.7	20.6	148.1	144.5	3.6
6	19.8	111.9	107.1	4.8	20.6	161.6	152.4	9.2	19.6	148.8	147.3	1.5	20.6	148.7	145.3	3.4
7	19.0	113.0	110.2	2.8	22.3	170.9	162.2	8.7	21.4	161.0	159.6	1.4	20.2	144.9	142.3	2.6
8	21.0	132.8	127.3	5.5	21.2	163.8	154.7	9.1	15.0	116.8	115.7	1.1	20.4	151.1	146.7	4.4
9	18.7	123.9	121.5	2.4	20.2	154.8	146.4	8.4	18.1	134.4	133.2	1.2	20.2	146.0	141.7	4.3
10	20.0	138.4	132.7	5.7	21.3	165.1	156.2	8.9	21.2	162.9	161.6	1.3	20.3	149.5	144.7	4.8
11	20.7	147.6	140.2	7.4	20.6	159.1	150.5	8.6	19.2	142.4	141.0	1.4	20.5	153.1	148.3	4.8
12	18.7	143.0	138.7	4.3	19.9	152.9	143.9	9.0	17.9	131.3	130.0	1.3	19.0	141.9	138.5	3.4

9表 産業別、性別月末推計常用労働者数

産業分類 年次及び月次	調査産業計(サービス業を除く)		建設業	製造業										電気・ガス・熱供給・水道業	運輸・通信業	卸売・小売業、飲食店	金融・保険業	サービス業					
	調査産業計	調査産業計(サービス業を除く)		製造業計	食料品・たばこ製造業	製 造		出版・印刷・同関連産業	窯業・土石製品製造業	金属製品製造業	一般機械器具製造業	電気機械器具製造業	その他製造業					サービス計	旅館・その他の宿泊所	医療業	教 育	その他のサービス業	
						繊維工業	衣服・その他の繊維製品製造業																
合計																							
平成 12年平均	410,163	282,047	39,944	99,515	12,860	10,661	5,087	5,316	2,904	6,055	18,601	20,719	17,313	2,797	29,826	92,352	15,980	128,117	11,121	25,800	20,958	70,235	
13	404,401	276,371	40,197	98,327	13,643	9,362	4,813	5,198	2,926	6,110	18,178	20,666	17,433	2,941	29,113	89,438	14,802	128,030	10,598	25,833	21,288	70,312	
14	393,180	265,000	37,748	91,171	11,764	8,925	3,347	5,234	2,626	5,664	17,728	19,576	16,308	3,071	29,225	88,899	14,239	128,182	9,756	26,581	21,726	70,118	
平成14年 1月	396,288	269,008	38,406	93,002	11,927	9,222	3,680	5,160	2,613	5,909	18,030	19,904	16,557	3,090	30,669	88,360	14,580	127,280	10,091	26,245	21,723	69,221	
2	393,880	267,292	38,376	92,114	11,548	9,077	3,644	5,120	2,606	5,898	17,965	19,879	16,377	3,090	31,015	87,404	14,392	126,588	9,252	26,258	21,757	69,321	
3	393,340	266,950	38,628	91,634	11,527	9,022	3,557	5,163	2,685	5,917	17,635	19,658	16,470	3,066	30,715	87,809	14,197	126,390	10,051	26,207	20,015	70,117	
4	395,962	267,290	38,049	91,839	11,929	8,966	3,569	5,266	2,675	5,627	17,591	19,554	16,662	3,089	30,413	88,798	14,201	128,672	10,063	26,711	21,559	70,339	
5	395,106	266,539	37,825	91,736	11,911	8,961	3,606	5,273	2,663	5,658	17,632	19,600	16,432	3,089	28,492	89,924	14,139	128,567	9,810	26,810	21,900	70,047	
6	394,771	265,692	37,870	91,292	11,576	8,969	3,618	5,308	2,694	5,665	17,546	19,502	16,414	3,113	28,841	89,148	14,094	129,079	9,719	26,853	21,918	70,589	
7	392,625	263,959	37,619	90,797	11,719	8,917	3,155	5,293	2,582	5,600	17,706	19,497	16,328	3,080	28,811	89,048	14,239	128,666	9,664	26,867	22,003	70,132	
8	392,416	263,587	37,369	90,684	11,677	8,805	3,093	5,288	2,578	5,640	17,787	19,556	16,260	3,080	28,889	88,918	14,200	128,829	9,896	26,744	21,736	70,453	
9	394,024	265,326	37,415	90,705	12,040	8,652	3,063	5,291	2,570	5,599	17,767	19,507	16,216	3,074	28,853	90,550	14,287	128,698	9,731	26,745	21,981	70,241	
10	391,538	262,365	37,110	90,412	11,747	8,886	3,088	5,213	2,549	5,518	17,777	19,471	16,163	3,029	28,345	88,843	14,179	129,173	9,755	26,745	22,263	70,410	
11	388,690	260,658	36,958	89,851	11,627	8,843	3,052	5,214	2,651	5,459	17,676	19,420	15,909	3,017	27,861	88,383	14,141	128,032	9,365	26,516	21,983	70,168	
12	390,467	262,333	37,345	89,893	11,851	8,786	3,042	5,223	2,638	5,472	17,624	19,360	15,897	3,023	27,794	89,601	14,230	128,134	9,667	26,271	21,885	70,311	
男																							
平成 12年平均	236,266	177,108	32,632	57,855	4,721	5,769	748	3,301	1,988	4,346	14,792	11,065	11,125	2,454	24,349	50,469	8,519	59,159	4,379	6,058	8,855	39,867	
13	227,515	171,341	31,204	57,022	4,410	4,844	647	3,188	2,083	4,118	14,721	11,598	11,413	2,608	25,049	47,088	7,653	56,174	4,086	6,063	8,624	37,401	
14	218,897	168,586	29,543	58,451	4,709	4,086	845	3,336	1,657	3,977	14,698	13,023	12,117	2,664	21,803	48,881	6,926	50,311	2,855	5,741	8,844	32,869	
平成14年 1月	220,241	170,844	29,868	58,966	4,174	4,229	798	3,267	1,826	4,041	14,903	13,507	12,221	2,736	22,713	48,796	7,438	49,397	3,552	5,675	9,348	30,822	
2	219,372	169,482	30,209	57,990	4,132	4,131	977	3,231	1,819	3,998	14,855	12,681	12,166	2,736	22,867	47,996	7,357	49,890	3,381	5,666	9,333	31,510	
3	219,547	168,407	30,524	57,130	4,108	4,111	409	3,274	1,830	4,043	14,620	12,477	12,258	2,712	22,776	47,654	7,284	51,140	3,557	5,577	8,598	33,408	
4	220,652	170,086	29,549	58,633	4,465	4,086	949	3,331	1,819	3,837	14,558	13,117	12,471	2,738	22,766	48,913	7,160	50,566	2,722	5,703	8,623	33,518	
5	220,176	169,111	29,444	58,391	4,695	4,081	743	3,354	1,810	3,843	14,428	13,133	12,304	2,738	21,534	49,300	7,068	51,065	2,534	5,805	8,712	34,014	
6	219,449	168,773	29,609	58,298	4,382	4,065	974	3,407	1,828	3,948	14,366	13,023	12,305	2,762	21,522	48,912	7,034	50,676	2,516	5,870	8,727	33,563	
7	216,857	168,234	29,124	59,087	5,205	4,038	978	3,387	1,484	3,977	14,772	13,253	11,993	2,618	21,361	49,030	6,705	48,623	2,088	5,829	8,770	31,936	
8	217,048	167,214	29,110	58,817	4,932	4,034	835	3,379	1,479	4,079	14,832	13,136	12,111	2,618	21,529	48,048	6,710	49,834	2,146	5,816	8,771	33,101	
9	218,912	168,521	29,158	58,844	5,221	4,020	815	3,376	1,467	4,054	14,770	13,088	12,033	2,612	21,632	49,212	6,686	50,391	2,627	5,797	8,787	33,180	
10	218,800	167,806	29,344	58,682	5,055	4,063	946	3,304	1,453	4,007	14,831	13,040	11,983	2,567	21,000	49,273	6,563	50,994	3,104	5,768	8,879	33,243	
11	217,332	166,746	29,136	58,182	5,009	4,055	934	3,350	1,522	3,945	14,729	12,913	11,725	2,555	20,962	48,985	6,549	50,586	2,963	5,733	8,801	33,089	
12	219,189	168,663	29,435	58,315	5,054	4,122	782	3,374	1,553	3,958	14,723	12,909	11,840	2,561	20,972	50,449	6,554	50,526	3,062	5,655	8,787	33,022	
女																							
平成 12年平均	173,896	104,939	7,313	41,661	8,140	4,891	4,339	2,015	917	1,709	3,809	9,655	6,188	342	5,479	41,884	7,461	68,958	6,742	19,743	12,103	30,369	
13	176,886	105,031	8,994	41,305	9,233	4,518	4,166	2,009	843	1,990	3,456	9,068	6,020	332	4,064	42,350	7,149	71,855	6,513	19,770	12,663	32,911	
14	174,284	96,413	8,205	32,720	7,055	4,839	2,502	1,898	968	1,686	3,028	6,553	4,190	407	7,423	40,017	7,314	77,871	6,901	20,840	12,882	37,249	
平成14年 1月	176,047	98,164	8,538	34,036	7,753	4,993	2,882	1,893	787	1,868	3,127	6,397	4,336	354	7,956	39,564	7,142	77,883	6,539	20,570	12,375	38,399	
2	174,508	97,810	8,167	34,124	7,416	4,946	2,667	1,889	787	1,900	3,110	7,198	4,211	354	8,148	39,408	7,035	76,698	5,871	20,592	12,424	37,811	
3	173,793	98,543	8,104	34,504	7,419	4,911	3,148	1,889	855	1,874	3,015	7,181	4,212	354	7,939	40,155	6,913	75,250	6,494	20,630	11,417	36,709	
4	175,310	97,204	8,500	33,206	7,464	4,880	2,620	1,935	856	1,790	3,033	6,437	4,191	351	7,647	39,885	7,041	78,106	7,341	21,008	12,936	36,821	
5	174,930	97,428	8,381	33,345	7,216	4,880	2,863	1,919	853	1,815	3,204	6,467	4,128	351	6,958	40,624	7,071	77,502	7,276	21,005	13,188	36,033	
6	175,322	96,919	8,261	32,994	7,194	4,904	2,644	1,901	866	1,717	3,180	6,479	4,109	351	7,319	40,236	7,060	78,403	7,203	20,983	13,191	37,026	
7	175,768	95,725	8,495	31,710	6,514	4,879	2,177	1,906	1,098	1,623	2,934	6,244	4,335	462	7,450	40,018	7,534	80,043	7,576	21,038	13,233	38,196	
8	175,368	96,373	8,259	31,867	6,745	4,771	2,258	1,909	1,099	1,561	2,955	6,420	4,149	462	7,360	40,870	7,490	78,995	7,750	20,928	12,965	37,352	
9	175,112	96,805	8,257	31,861	6,819	4,632	2,248	1,915	1,103	1,545	2,997	6,419	4,183	462	7,221	41,338	7,601	78,307	7,104	20,948	13,194	37,061	
10	172,738	94,559	7,766	31,730	6,692	4,823	2,142	1,909	1,096	1,511	2,946	6,431	4,180	462	7,345	39,570	7,616	78,179	6,651	20,977	13,384	37,167	
11	171,358	93,912	7,822	31,669	6,618	4,788	2,118	1,864	1,129	1,514	2,947	6,507	4,184	462	6,899	39,398	7,592	77,446	6,402	20,783	13,182	37,079	
12	171,278	93,670	7,910	31,578	6,797	4,664	2,260	1,849	1,085	1,514	2,901	6,451	4,057	462	6,822	39,152	7,676	77,608	6,605	20,616	13,098	37,289	

9表 産業別、性別月末推計常用労働者数

(規模30人以上)

単位 = 人

産業分類 年次及び月次	調査 産業計	調査産業 計(サービス業を除く)	建設業	製 造 業										電気・ガス・熱供給・水道業	運輸・ 通信業	卸売・ 小売業、 飲食店	金融・ 保険業	サ ー ビ ス 業					
				製造業計	食品・ たばこ 製造業	繊維工業	衣服・その 他の繊維製 品製造業	出版・印 刷・同関 連産業	窯業・ 土石製品 製造業	金属製品 製造業	一 般 機械器具 製造業	電 気 機械器具 製造業	その 他 の 製 造 業					サービス 業計	旅館・ その他の 宿泊所	医療業	教 育	その他の サービス業	
合計																							
平成12年平均	220,194	144,182	13,178	69,003	6,757	6,338	3,672	3,777	1,502	3,498	13,482	19,773	10,204	X	19,956	32,414	6,975	76,013	8,206	21,173	13,210	33,424	
13	215,425	140,102	12,635	66,862	6,719	5,230	3,369	3,620	1,392	3,560	13,236	19,613	10,123	X	19,152	31,752	6,865	75,323	7,813	21,166	13,337	33,007	
14	210,332	134,853	11,969	63,504	6,698	4,980	2,046	3,658	1,054	3,318	13,011	18,742	9,998	X	17,623	32,469	6,915	75,480	7,398	21,743	13,446	32,893	
平成14年1月	210,842	136,125	12,646	64,453	6,656	5,220	2,300	3,581	1,064	3,472	13,149	19,061	9,950	X	18,614	31,259	6,803	74,717	7,505	21,287	13,739	32,186	
2	209,942	135,551	12,655	64,003	6,503	5,076	X	3,562	1,057	3,478	13,062	19,037	9,964	X	18,734	31,009	6,800	74,391	6,897	21,315	13,773	32,406	
3	209,487	135,249	12,203	63,690	6,482	5,084	X	3,605	1,062	3,481	12,850	18,845	10,065	X	18,707	31,636	6,687	74,238	7,627	21,371	12,080	33,160	
4	213,226	137,154	12,251	63,911	6,680	4,998	X	3,687	1,052	3,284	12,980	18,745	10,257	X	19,039	32,754	6,850	76,072	7,716	21,737	13,320	33,299	
5	211,111	135,105	11,989	63,725	6,701	4,993	2,265	3,673	1,050	3,253	12,999	18,800	9,991	X	17,372	32,830	6,840	76,006	7,539	21,922	13,367	33,178	
6	210,970	134,808	11,825	63,536	6,607	4,998	X	3,688	1,061	3,261	12,913	18,690	10,041	X	17,406	32,856	6,812	76,162	7,432	21,993	13,385	33,352	
7	210,122	134,446	11,739	63,381	6,853	4,946	X	3,689	1,060	3,252	13,018	18,692	9,996	X	17,387	32,675	6,924	75,676	7,419	21,992	13,554	32,711	
8	210,492	134,703	11,749	63,307	6,678	4,939	1,865	3,692	1,056	3,273	13,099	18,745	9,960	X	17,324	32,905	6,996	75,789	7,482	21,936	13,549	32,822	
9	210,215	134,576	11,741	63,388	6,862	4,925	1,835	3,695	1,048	3,269	13,134	18,649	9,971	X	17,406	32,655	6,975	75,639	7,317	21,897	13,581	32,844	
10	209,869	133,858	11,637	63,134	6,827	4,884	X	3,658	1,053	3,263	13,064	18,601	9,950	X	16,615	32,990	7,072	76,011	7,413	21,912	13,779	32,907	
11	208,799	133,307	11,558	62,761	6,659	4,876	X	3,686	1,046	3,263	12,963	18,550	9,920	X	16,478	33,043	7,069	75,492	7,065	21,877	13,616	32,934	
12	208,829	133,260	11,622	62,665	6,773	4,819	1,788	3,687	1,033	3,265	12,911	18,481	9,908	X	16,389	33,022	7,158	75,569	7,370	21,669	13,616	32,914	
男																							
平成12年平均	127,647	92,970	11,553	41,728	2,297	4,083	363	2,715	805	2,263	11,401	10,722	7,080	X	17,523	16,871	3,374	34,678	3,082	5,333	6,154	20,108	
13	125,658	91,363	11,211	41,240	2,262	3,319	318	2,600	787	2,312	11,157	11,407	7,077	X	16,874	16,563	3,344	34,294	2,859	5,188	6,346	19,901	
14	124,142	91,655	10,118	42,692	2,806	3,041	825	2,418	538	2,422	11,087	12,558	6,997	X	15,562	17,933	3,198	32,486	2,346	5,132	6,850	18,160	
平成14年1月	124,181	92,917	10,634	43,449	2,677	3,207	798	2,353	575	2,588	11,308	13,086	6,857	X	16,141	17,380	3,182	31,264	2,782	5,054	7,486	15,942	
2	123,246	92,058	10,887	42,545	2,635	3,109	x	2,338	568	2,517	11,238	12,271	6,892	X	16,246	17,077	3,172	31,188	2,657	5,045	7,503	15,983	
3	124,467	90,935	10,491	41,810	2,611	3,111	x	2,381	569	2,520	11,121	12,096	6,992	X	16,255	17,175	3,097	33,532	2,834	4,956	6,768	18,974	
4	126,545	93,889	10,221	43,230	2,742	3,064	x	2,438	558	2,407	11,146	12,721	7,205	X	16,617	18,524	3,164	32,656	2,045	5,074	6,631	18,906	
5	124,155	91,759	10,017	42,689	2,784	3,059	743	2,440	559	2,376	11,016	12,726	6,986	X	15,344	18,422	3,154	32,396	1,903	5,219	6,699	18,575	
6	124,540	91,959	10,008	42,746	2,697	3,069	x	2,452	557	2,384	10,954	12,604	7,055	X	15,415	18,484	3,149	32,581	1,885	5,259	6,714	18,723	
7	123,944	91,966	9,766	43,120	3,127	3,018	x	2,451	530	2,298	11,024	12,743	6,992	X	15,428	18,298	3,227	31,978	1,835	5,240	6,714	18,189	
8	123,303	91,128	9,932	42,745	2,854	3,014	794	2,451	526	2,401	11,084	12,613	7,008	X	15,455	17,564	3,232	32,175	1,809	5,227	6,715	18,424	
9	123,816	91,059	9,848	42,730	2,937	3,004	774	2,448	514	2,397	11,077	12,566	7,013	X	15,511	17,573	3,208	32,757	2,290	5,183	6,731	18,553	
10	124,350	91,081	9,904	42,619	2,874	2,967	x	2,368	516	2,393	11,098	12,510	6,988	X	14,865	18,266	3,244	33,269	2,767	5,154	6,739	18,609	
11	123,190	90,210	9,830	42,227	2,777	2,959	x	2,441	476	2,389	10,996	12,383	6,913	X	14,784	17,934	3,264	32,980	2,626	5,119	6,745	18,490	
12	123,883	90,824	9,894	42,307	2,873	2,906	741	2,457	507	2,391	10,990	12,370	7,072	X	14,688	18,489	3,269	33,059	2,725	5,041	6,745	18,548	
女																							
平成12年平均	92,547	51,213	1,625	27,274	4,460	2,254	3,310	1,062	697	1,236	2,080	9,052	3,123	X	2,433	15,542	3,601	41,335	5,124	15,838	7,056	13,316	
13	89,767	48,739	1,424	25,623	4,456	1,912	3,051	1,020	605	1,248	2,080	8,206	3,046	X	2,278	15,189	3,521	41,029	4,954	15,978	6,991	13,106	
14	86,192	43,198	1,848	20,812	3,892	1,940	1,221	1,240	516	895	1,924	6,184	3,000	X	2,060	14,537	3,719	42,994	5,052	16,612	6,598	14,734	
平成14年1月	86,661	43,208	2,012	21,004	3,979	2,013	1,502	1,228	489	884	1,841	5,975	3,093	X	2,473	13,879	3,621	43,453	4,723	16,233	6,253	16,244	
2	86,696	43,493	1,768	21,458	3,868	1,967	x	1,224	489	961	1,824	6,766	3,072	X	2,488	13,932	3,628	43,203	4,240	16,270	6,270	16,423	
3	85,020	44,314	1,712	21,880	3,871	1,973	x	1,224	493	961	1,729	6,749	3,073	X	2,452	14,461	3,590	40,706	4,793	16,415	5,312	14,186	
4	86,681	43,265	2,030	20,681	3,938	1,934	x	1,249	494	877	1,834	6,024	3,052	X	2,422	14,230	3,686	43,416	5,671	16,663	6,689	14,393	
5	86,956	43,346	1,972	21,036	3,917	1,934	1,522	1,233	491	877	1,983	6,074	3,005	X	2,028	14,408	3,686	43,610	5,636	16,703	6,668	14,603	
6	86,430	42,849	1,817	20,790	3,910	1,929	x	1,236	504	877	1,959	6,086	2,986	X	1,991	14,372	3,663	43,581	5,547	16,734	6,671	14,629	
7	86,178	42,480	1,973	20,261	3,726	1,928	x	1,238	530	954	1,994	5,949	3,004	X	1,959	14,377	3,697	43,698	5,584	16,752	6,840	14,522	
8	87,189	43,575	1,817	20,562	3,824	1,925	1,071	1,241	530	872	2,015	6,132	2,952	X	1,869	15,341	3,764	43,614	5,673	16,709	6,834	14,398	
9	86,399	43,517	1,893	20,658	3,925	1,921	1,061	1,247	534	872	2,057	6,083	2,958	X	1,895	15,082	3,767	42,882	5,027	16,714	6,850	14,291	
10	85,519	42,777	1,733	20,515	3,953	1,917	x	1,290	537	870	1,966	6,091	2,962	X	1,750	14,724	3,828	42,742	4,646	16,758	7,040	14,298	
11	85,609	43,097	1,728	20,534	3,882	1,917	x	1,245	570	874	1,967	6,167	3,007	X	1,694	15,109	3,805	42,512	4,439	16,758	6,871	14,444	
12	84,946	42,436	1,728	20,358	3,900	1,913	1,047	1,230	526	874	1,921	6,111	2,836	X	1,701	14,533	3,889	42,510	4,645	16,628	6,871	14,366	



10表 産業別、性別月末推計パートタイム労働者数

(規模5人以上) 単位=人

産業分類 年次及び月次	調査 産業計	調査産業 計(サービス業を除く)	建設業	製造業										電気・ガス・熱供給・水道業	運輸・通信業	卸売・小売業、飲食店	金融・保険業	サービス業						
				製造業計	食料品・たばこ製造業	繊維工業	衣服・その他の繊維製品製造業	出版・印刷・同関連産業	窯業・土石製品製造業	金属製品製造業	一般機械器具製造業	電気機械器具製造業	その他の製造業					サービス計	旅館・その他の宿泊所	医療業	教育	その他のサービス業		
合計																								
平成12年平均	63,091	42,005	842	10,084	4,296	1,003	427	426	86	326	983	610	1,926	52	3,259	26,125	966	21,086	2,805	2,158	4,183	11,939		
13	61,104	41,245	1,598	10,944	5,861	272	532	428	67	420	949	602	1,813	32	1,437	25,905	983	19,860	2,900	2,301	2,974	11,685		
14	63,310	40,869	1,763	7,934	3,227	1,002	225	514	322	180	537	1,137	791	117	5,330	24,294	1,409	22,441	4,443	2,674	2,536	12,789		
平成14年1月	61,961	39,450	1,270	7,208	3,263	897	215	438	202	125	367	865	836	76	5,923	23,644	1,329	22,511	4,404	2,713	2,711	12,683		
2	59,602	38,575	1,473	7,273	2,967	884	210	451	199	130	560	1,060	812	76	6,350	22,085	1,318	21,027	4,420	2,686	2,714	11,207		
3	59,090	38,990	1,607	7,363	3,027	985	270	477	202	130	367	1,134	771	76	6,358	22,276	1,310	20,100	4,737	2,605	1,972	10,786		
4	59,824	38,540	1,646	7,434	3,030	961	209	501	195	125	480	1,157	776	70	5,687	22,307	1,328	21,284	4,469	2,587	2,553	11,675		
5	60,723	39,503	1,564	7,551	3,184	936	196	509	197	150	456	1,192	731	70	4,978	23,951	1,321	21,220	4,314	2,513	2,794	11,599		
6	61,078	39,325	1,616	8,183	3,726	994	211	536	210	198	456	1,160	692	70	5,064	22,983	1,341	21,753	4,312	2,516	2,802	12,123		
7	61,476	37,890	1,846	7,369	2,493	1,056	234	568	420	212	546	1,086	754	160	5,067	22,021	1,427	23,586	3,566	2,732	2,505	14,783		
8	67,539	43,660	1,957	8,787	3,837	952	227	579	424	232	588	1,200	748	163	5,015	26,310	1,419	23,879	4,582	2,686	2,279	14,332		
9	68,770	45,427	2,194	8,318	3,233	916	227	584	426	232	676	1,179	845	163	5,118	28,095	1,532	23,343	4,190	2,735	2,532	13,886		
10	67,240	43,200	2,021	8,100	3,102	1,115	234	351	399	210	699	1,132	858	160	4,937	26,448	1,522	24,040	4,551	2,760	2,624	14,105		
11	67,522	44,178	1,892	9,020	3,684	1,082	234	605	487	210	632	1,241	845	160	4,693	26,849	1,552	23,344	4,837	2,820	2,511	13,176		
12	65,509	42,309	2,071	9,223	3,800	1,239	227	569	503	210	612	1,235	828	160	4,769	24,558	1,516	23,200	4,935	2,741	2,430	13,094		
男																								
平成12年平均	15,555	8,830	317	1,471	469	147	32	92	33	109	208	5	376	21	881	5,837	0	6,726	684	569	1,502	3,971		
13	11,482	6,724	602	1,586	426	76	31	71	28	112	216	2	624	2	655	3,812	0	4,758	678	438	981	2,661		
14	14,734	10,486	537	1,499	679	50	0	125	149	21	230	43	202	5	1,582	6,845	15	4,248	1,054	538	294	2,362		
平成14年1月	15,217	9,694	226	1,261	630	31	0	97	123	0	147	27	206	3	1,600	6,587	17	5,523	1,275	538	753	2,957		
2	14,273	9,588	465	1,312	593	31	0	106	119	0	221	42	200	3	1,753	6,038	17	4,685	1,185	532	720	2,248		
3	13,396	9,361	484	1,357	687	32	0	125	119	0	147	42	205	3	1,806	5,697	14	4,035	1,378	541	438	1,678		
4	12,351	8,530	550	1,315	642	31	0	134	111	0	122	42	233	6	1,422	5,222	15	3,821	1,116	519	144	2,042		
5	13,161	9,321	477	1,343	686	31	0	132	111	0	123	34	226	6	1,333	6,147	15	3,840	974	519	193	2,154		
6	12,988	9,023	531	1,357	706	31	0	147	110	0	144	34	185	6	1,387	5,727	15	3,965	974	522	172	2,297		
7	14,529	9,883	348	1,452	569	36	0	133	165	22	280	62	185	6	1,587	6,475	15	4,646	787	528	173	3,158		
8	15,740	11,469	462	1,705	783	36	0	135	165	47	301	45	193	6	1,647	7,627	15	4,271	817	519	169	2,766		
9	16,607	12,647	741	1,687	721	37	0	140	164	47	325	37	216	6	1,769	8,424	15	3,960	756	544	169	2,491		
10	16,456	12,091	748	1,619	698	117	0	31	136	47	327	46	217	6	1,532	8,166	15	4,365	1,031	566	255	2,513		
11	16,402	12,408	619	1,829	754	82	0	172	223	47	322	46	183	6	1,519	8,415	15	3,994	1,166	566	171	2,091		
12	15,755	11,883	794	1,817	745	100	0	149	241	47	301	57	177	6	1,628	7,618	15	3,872	1,190	566	171	1,945		
女																								
平成12年平均	47,535	33,175	525	8,612	3,827	856	395	334	53	217	776	605	1,550	31	2,377	20,288	966	14,360	2,121	1,590	2,682	7,968		
13	49,622	34,521	996	9,358	5,435	196	500	358	39	308	733	600	1,188	30	782	22,093	983	15,101	2,222	1,863	1,993	9,024		
14	48,576	30,383	1,226	6,435	2,548	952	225	389	173	159	307	1,094	589	112	3,748	17,449	1,394	18,193	3,389	2,136	2,242	10,427		
平成14年1月	46,744	29,756	1,044	5,947	2,633	866	215	341	79	125	220	838	630	73	4,323	17,057	1,312	16,988	3,129	2,175	1,958	9,726		
2	45,329	28,987	1,008	5,961	2,374	853	210	345	80	130	339	1,018	612	73	4,597	16,047	1,301	16,342	3,235	2,154	1,994	8,959		
3	45,694	29,629	1,123	6,006	2,340	953	270	352	83	130	220	1,092	566	73	4,552	16,579	1,296	16,065	3,359	2,064	1,534	9,108		
4	47,473	30,010	1,096	6,119	2,388	930	209	367	84	125	358	1,115	543	64	4,265	17,085	1,313	17,463	3,353	2,068	2,409	9,633		
5	47,562	30,182	1,087	6,208	2,498	905	196	377	86	150	333	1,158	505	64	3,645	17,804	1,306	17,380	3,340	1,994	2,601	9,445		
6	48,090	30,302	1,085	6,826	3,020	963	211	389	100	198	312	1,126	507	64	3,677	17,256	1,326	17,788	3,338	1,994	2,630	9,826		
7	46,947	28,007	1,498	5,917	1,924	1,020	234	435	255	190	266	1,024	569	154	3,480	15,546	1,412	18,940	2,779	2,204	2,332	11,625		
8	51,799	32,191	1,495	7,082	3,054	916	227	444	259	185	287	1,155	555	157	3,368	18,683	1,404	19,608	3,765	2,167	2,110	11,566		
9	52,163	32,780	1,453	6,631	2,512	879	227	444	262	185	351	1,142	629	157	3,349	19,671	1,517	19,383	3,434	2,191	2,363	11,395		
10	50,784	31,109	1,273	6,481	2,404	998	234	320	263	163	372	1,086	641	154	3,405	18,282	1,507	19,675	3,520	2,194	2,369	11,592		
11	51,120	31,770	1,273	7,191	2,930	1,000	234	433	264	163	310	1,195	662	154	3,174	18,434	1,537	19,350	3,671	2,254	2,340	11,085		
12	49,754	30,426	1,277	7,406	3,055	1,139	227	420	262	163	311	1,178	651	154	3,141	16,940	1,501	19,328	3,745	2,175	2,259	11,149		

10表 産業別、性別月末推計パートタイム労働者数

産業分類		調査産業計(サービス業を除く)	建設業	製造業										電気・ガス・熱供給・水道業	運輸・通信業	卸売・小売業、飲食店	金融・保険業	サービス業																																																																																																																																																																																																																																																																																																																																																																																																																																																																																																																																																																																																																																																																																																																																																																																																																																																																																																																																																																																																																																																																																																																																																																												
年次及び月次	調査産業計			製造業計	食品・たばこ製造業	繊維工業	衣服・その他の繊維製品製造業	出版・印刷・同関連産業	窯業・土石製品製造業	金属製品製造業	一般機械器具製造業	電気機械器具製造業	その他の製造業					サービス計	旅館・その他の宿泊所	医療業	教育	その他のサービス業																																																																																																																																																																																																																																																																																																																																																																																																																																																																																																																																																																																																																																																																																																																																																																																																																																																																																																																																																																																																																																																																																																																																																																								
(規模30人以上)																						単位=人																																																																																																																																																																																																																																																																																																																																																																																																																																																																																																																																																																																																																																																																																																																																																																																																																																																																																																																																																																																																																																																																																																																																																																								
合計																							平成12年平均		30,946	18,093	71	4,764	2,667	128	109	182	56	229	626	285	483	X	1,264	11,193	496	12,853	2,230	1,575	2,393	6,655	13		29,414	17,241	55	4,967	2,338	141	160	197	46	321	625	347	792	X	1,142	10,375	425	12,173	2,252	1,423	2,500	5,999	14		26,241	14,548	12	4,702	1,869	197	50	397	71	44	259	1,091	723	X	1,750	7,332	710	11,693	2,822	1,960	1,753	5,159	平成14年1月		25,468	12,972	0	3,996	1,646	189	47	313	74	33	83	808	803	X	2,001	6,257	676	12,496	2,864	1,924	1,924	5,784	2		24,908	13,251	4	4,203	1,576	189	X	326	71	38	221	1,003	779	X	2,073	6,201	668	11,657	3,065	1,940	1,937	4,715	3		23,972	13,607	6	4,191	1,636	191	X	352	74	38	85	1,077	738	X	1,998	6,590	660	10,365	3,259	1,949	1,214	3,943	4		26,938	15,268	10	5,560	2,541	207	X	468	73	58	327	1,179	707	X	1,359	7,442	819	11,670	3,027	1,963	1,776	4,904	5		26,077	14,408	7	4,615	1,800	197	46	405	69	33	239	1,149	677	X	1,792	7,287	671	11,669	2,898	1,951	1,767	5,053	6		26,398	14,766	5	5,094	2,319	196	X	432	82	33	239	1,117	676	X	1,812	7,094	664	11,632	2,880	1,954	1,775	5,023	7		26,150	13,575	8	3,890	1,137	196	X	436	67	38	261	1,060	695	X	1,826	7,117	661	12,575	2,596	1,966	1,767	6,246	8		27,916	16,045	20	5,398	2,450	197	30	448	71	58	303	1,173	668	X	1,633	8,252	694	11,871	2,558	1,960	1,761	5,592	9		27,076	15,742	29	4,962	1,874	200	30	453	73	58	391	1,132	751	X	1,782	8,204	719	11,334	2,165	1,969	1,761	5,439	10		27,094	15,224	15	4,732	1,901	204	X	242	78	58	414	1,085	750	X	1,451	8,150	791	11,870	2,599	1,969	1,769	5,533	11		27,871	16,304	20	5,564	2,483	206	X	496	57	58	347	1,194	723	X	1,409	8,405	821	11,567	2,927	2,029	1,773	4,838	12		26,938	15,268	10	5,590	2,541	207	30	468	73	58	327	1,179	707	X	1,359	7,442	819	11,670	3,027	1,963	1,776	4,904	男																								平成12年平均		7,614	3,437	20	945	416	61	20	75	31	59	145	5	132	X	674	1,747	0	4,178	466	488	870	2,353	13		6,661	3,124	17	1,130	397	66	10	63	28	79	170	2	316	X	612	1,332	0	3,537	531	321	938	1,747	14		6,030	3,054	6	774	332	5	X	109	37	10	52	36	191	X	752	1,500	15	2,976	904	524	207	1,342	平成14年1月		7,599	3,260	0	646	265	5	0	55	59	0	29	27	206	X	845	1,749	17	4,339	1,136	538	666	1,999	2		6,971	3,229	0	642	228	5	X	64	55	0	48	42	200	X	932	1,635	17	3,742	1,046	532	666	1,498	3		6,322	3,255	0	743	322	5	X	83	55	0	31	42	205	X	901	1,594	14	3,067	1,239	541	384	903	4		5,594	3,086	5	976	502	7	X	149	23	25	71	36	163	X	556	1,523	15	2,508	1,021	516	83	888	5		5,874	2,971	0	713	321	5	0	111	47	0	7	34	188	X	712	1,525	15	2,903	835	519	106	1,443	6		5,742	2,952	0	765	341	5	X	126	46	0	28	34	185	X	766	1,400	15	2,790	835	522	85	1,348	7		6,117	2,923	0	675	223	5	X	133	28	0	50	51	185	X	804	1,423	15	3,194	661	528	85	1,920	8		5,692	3,068	15	921	437	5	0	135	28	25	71	34	186	X	723	1,381	15	2,624	648	519	81	1,376	9		5,599	3,143	22	902	375	6	0	140	27	25	95	25	209	X	829	1,364	15	2,456	587	519	81	1,269	10		5,662	2,910	10	775	352	6	X	31	27	25	97	34	203	X	608	1,491	15	2,752	862	516	83	1,291	11		5,528	3,063	15	911	408	6	X	172	5	25	92	34	169	X	552	1,559	15	2,465	997	516	83	869	12		5,594	3,086	5	976	502	7	0	149	23	25	71	36	163	X	556	1,523	15	2,508	1,021	516	83	888	女																								平成12年平均		23,331	14,656	51	3,819	2,251	67	89	107	25	169	481	280	350	X	590	9,445	496	8,676	1,764	1,087	1,522	4,302	13		22,753	14,117	39	3,837	1,941	76	150	135	18	242	455	345	476	X	530	9,043	425	8,636	1,720	1,102	1,562	4,252	14		20,211	11,494	6	3,928	1,537	192	50	288	34	34	207	1,055	532	X	998	5,832	695	8,717	1,918	1,436	1,546	3,817	平成14年1月		17,869	9,712	0	3,350	1,381	184	47	258	15	33	54	781	597	X	1,156	4,508	659	8,157	1,728	1,386	1,258	3,785	2		17,937	10,022	4	3,561	1,348	184	X	262	16	38	173	961	579	X	1,141	4,566	651	7,915	2,019	1,408	1,271	3,217	3		17,650	10,352	6	3,448	1,314	186	X	269	19	38	54	1,035	533	X	1,097	4,996	646	7,298	2,020	1,408	830	3,040	4		21,344	12,182	5	4,584	2,039	200	X	319	50	33	256	1,143	544	X	803	5,919	804	9,162	2,006	1,447	1,693	4,016	5		20,203	11,437	7	3,902	1,479	192	46	294	22	33	232	1,115	489	X	1,080	5,762	656	8,766	2,063	1,432	1,661	3,610	6		20,656	11,814	5	4,329	1,978	191	X	306	36	33	211	1,083	491	X	1,046	5,694	649	8,842	2,045	1,432	1,690	3,675	7		20,033	10,652	8	3,215	914	191	X	303	39	38	211	1,009	510	X	1,022	5,694	646	9,381	1,935	1,438	1,682	4,326	8		22,224	12,977	5	4,477	2,013	192	30	313	43	33	232	1,139	482	X	910	6,871	679	9,247	1,910	1,441	1,680	4,216	9		21,477	12,599	7	4,060	1,499	194	30	313	46	33	296	1,107	542	X	953	6,840	704	8,878	1,578	1,450	1,680	4,170	10		21,432	12,314	5	3,957	1,549	198	X	211	51	33	317	1,051	547	X	843	6,659	776	9,118	1,737	1,453	1,686	4,242	11		22,343	13,241	5	4,653	2,075	200	X	324	52	33	255	1,160	554	X	857	6,846	806	9,102	1,930	1,513	1,690	3,969	12		21,344	12,182	5	4,614	2,039	200	30	319	50	33	256	1,143	544	X	803	5,919	804	9,162	2,006	1,447	1,693	4,016
平成12年平均		30,946	18,093	71	4,764	2,667	128	109	182	56	229	626	285	483	X	1,264	11,193	496	12,853	2,230	1,575	2,393	6,655	13		29,414	17,241	55	4,967	2,338	141	160	197	46	321	625	347	792	X	1,142	10,375	425	12,173	2,252	1,423	2,500	5,999	14		26,241	14,548	12	4,702	1,869	197	50	397	71	44	259	1,091	723	X	1,750	7,332	710	11,693	2,822	1,960	1,753	5,159	平成14年1月		25,468	12,972	0	3,996	1,646	189	47	313	74	33	83	808	803	X	2,001	6,257	676	12,496	2,864	1,924	1,924	5,784	2		24,908	13,251	4	4,203	1,576	189	X	326	71	38	221	1,003	779	X	2,073	6,201	668	11,657	3,065	1,940	1,937	4,715	3		23,972	13,607	6	4,191	1,636	191	X	352	74	38	85	1,077	738	X	1,998	6,590	660	10,365	3,259	1,949	1,214	3,943	4		26,938	15,268	10	5,560	2,541	207	X	468	73	58	327	1,179	707	X	1,359	7,442	819	11,670	3,027	1,963	1,776	4,904	5		26,077	14,408	7	4,615	1,800	197	46	405	69	33	239	1,149	677	X	1,792	7,287	671	11,669	2,898	1,951	1,767	5,053	6		26,398	14,766	5	5,094	2,319	196	X	432	82	33	239	1,117	676	X	1,812	7,094	664	11,632	2,880	1,954	1,775	5,023	7		26,150	13,575	8	3,890	1,137	196	X	436	67	38	261	1,060	695	X	1,826	7,117	661	12,575	2,596	1,966	1,767	6,246	8		27,916	16,045	20	5,398	2,450	197	30	448	71	58	303	1,173	668	X	1,633	8,252	694	11,871	2,558	1,960	1,761	5,592	9		27,076	15,742	29	4,962	1,874	200	30	453	73	58	391	1,132	751	X	1,782	8,204	719	11,334	2,165	1,969	1,761	5,439	10		27,094	15,224	15	4,732	1,901	204	X	242	78	58	414	1,085	750	X	1,451	8,150	791	11,870	2,599	1,969	1,769	5,533	11		27,871	16,304	20	5,564	2,483	206	X	496	57	58	347	1,194	723	X	1,409	8,405	821	11,567	2,927	2,029	1,773	4,838	12		26,938	15,268	10	5,590	2,541	207	30	468	73	58	327	1,179	707	X	1,359	7,442	819	11,670	3,027	1,963	1,776	4,904	男																								平成12年平均		7,614	3,437	20	945	416	61	20	75	31	59	145	5	132	X	674	1,747	0	4,178	466	488	870	2,353	13		6,661	3,124	17	1,130	397	66	10	63	28	79	170	2	316	X	612	1,332	0	3,537	531	321	938	1,747	14		6,030	3,054	6	774	332	5	X	109	37	10	52	36	191	X	752	1,500	15	2,976	904	524	207	1,342	平成14年1月		7,599	3,260	0	646	265	5	0	55	59	0	29	27	206	X	845	1,749	17	4,339	1,136	538	666	1,999	2		6,971	3,229	0	642	228	5	X	64	55	0	48	42	200	X	932	1,635	17	3,742	1,046	532	666	1,498	3		6,322	3,255	0	743	322	5	X	83	55	0	31	42	205	X	901	1,594	14	3,067	1,239	541	384	903	4		5,594	3,086	5	976	502	7	X	149	23	25	71	36	163	X	556	1,523	15	2,508	1,021	516	83	888	5		5,874	2,971	0	713	321	5	0	111	47	0	7	34	188	X	712	1,525	15	2,903	835	519	106	1,443	6		5,742	2,952	0	765	341	5	X	126	46	0	28	34	185	X	766	1,400	15	2,790	835	522	85	1,348	7		6,117	2,923	0	675	223	5	X	133	28	0	50	51	185	X	804	1,423	15	3,194	661	528	85	1,920	8		5,692	3,068	15	921	437	5	0	135	28	25	71	34	186	X	723	1,381	15	2,624	648	519	81	1,376	9		5,599	3,143	22	902	375	6	0	140	27	25	95	25	209	X	829	1,364	15	2,456	587	519	81	1,269	10		5,662	2,910	10	775	352	6	X	31	27	25	97	34	203	X	608	1,491	15	2,752	862	516	83	1,291	11		5,528	3,063	15	911	408	6	X	172	5	25	92	34	169	X	552	1,559	15	2,465	997	516	83	869	12		5,594	3,086	5	976	502	7	0	149	23	25	71	36	163	X	556	1,523	15	2,508	1,021	516	83	888	女																								平成12年平均		23,331	14,656	51	3,819	2,251	67	89	107	25	169	481	280	350	X	590	9,445	496	8,676	1,764	1,087	1,522	4,302	13		22,753	14,117	39	3,837	1,941	76	150	135	18	242	455	345	476	X	530	9,043	425	8,636	1,720	1,102	1,562	4,252	14		20,211	11,494	6	3,928	1,537	192	50	288	34	34	207	1,055	532	X	998	5,832	695	8,717	1,918	1,436	1,546	3,817	平成14年1月		17,869	9,712	0	3,350	1,381	184	47	258	15	33	54	781	597	X	1,156	4,508	659	8,157	1,728	1,386	1,258	3,785	2		17,937	10,022	4	3,561	1,348	184	X	262	16	38	173	961	579	X	1,141	4,566	651	7,915	2,019	1,408	1,271	3,217	3		17,650	10,352	6	3,448	1,314	186	X	269	19	38	54	1,035	533	X	1,097	4,996	646	7,298	2,020	1,408	830	3,040	4		21,344	12,182	5	4,584	2,039	200	X	319	50	33	256	1,143	544	X	803	5,919	804	9,162	2,006	1,447	1,693	4,016	5		20,203	11,437	7	3,902	1,479	192	46	294	22	33	232	1,115	489	X	1,080	5,762	656	8,766	2,063	1,432	1,661	3,610	6		20,656	11,814	5	4,329	1,978	191	X	306	36	33	211	1,083	491	X	1,046	5,694	649	8,842	2,045	1,432	1,690	3,675	7		20,033	10,652	8	3,215	914	191	X	303	39	38	211	1,009	510	X	1,022	5,694	646	9,381	1,935	1,438	1,682	4,326	8		22,224	12,977	5	4,477	2,013	192	30	313	43	33	232	1,139	482	X	910	6,871	679	9,247	1,910	1,441	1,680	4,216	9		21,477	12,599	7	4,060	1,499	194	30	313	46	33	296	1,107	542	X	953	6,840	704	8,878	1,578	1,450	1,680	4,170	10		21,432	12,314	5	3,957	1,549	198	X	211	51	33	317	1,051	547	X	843	6,659	776	9,118	1,737	1,453	1,686	4,242	11		22,343	13,241	5	4,653	2,075	200	X	324	52	33	255	1,160	554	X	857	6,846	806	9,102	1,930	1,513	1,690	3,969	12		21,344	12,182	5	4,614	2,039	200	30	319	50	33	256	1,143	544	X	803	5,919	804	9,162	2,006	1,447	1,693	4,016																							
13		29,414	17,241	55	4,967	2,338	141	160	197	46	321	625	347	792	X	1,142	10,375	425	12,173	2,252	1,423	2,500	5,999	14		26,241	14,548	12	4,702	1,869	197	50	397	71	44	259	1,091	723	X	1,750	7,332	710	11,693	2,822	1,960	1,753	5,159	平成14年1月		25,468	12,972	0	3,996	1,646	189	47	313	74	33	83	808	803	X	2,001	6,257	676	12,496	2,864	1,924	1,924	5,784	2		24,908	13,251	4	4,203	1,576	189	X	326	71	38	221	1,003	779	X	2,073	6,201	668	11,657	3,065	1,940	1,937	4,715	3		23,972	13,607	6	4,191	1,636	191	X	352	74	38	85	1,077	738	X	1,998	6,590	660	10,365	3,259	1,949	1,214	3,943	4		26,938	15,268	10	5,560	2,541	207	X	468	73	58	327	1,179	707	X	1,359	7,442	819	11,670	3,027	1,963	1,776	4,904	5		26,077	14,408	7	4,615	1,800	197	46	405	69	33	239	1,149	677	X	1,792	7,287	671	11,669	2,898	1,951	1,767	5,053	6		26,398	14,766	5	5,094	2,319	196	X	432	82	33	239	1,117	676	X	1,812	7,094	664	11,632	2,880	1,954	1,775	5,023	7		26,150	13,575	8	3,890	1,137	196	X	436	67	38	261	1,060	695	X	1,826	7,117	661	12,575	2,596	1,966	1,767	6,246	8		27,916	16,045	20	5,398	2,450	197	30	448	71	58	303	1,173	668	X	1,633	8,252	694	11,871	2,558	1,960	1,761	5,592	9		27,076	15,742	29	4,962	1,874	200	30	453	73	58	391	1,132	751	X	1,782	8,204	719	11,334	2,165	1,969	1,761	5,439	10		27,094	15,224	15	4,732	1,901	204	X	242	78	58	414	1,085	750	X	1,451	8,150	791	11,870	2,599	1,969	1,769	5,533	11		27,871	16,304	20	5,564	2,483	206	X	496	57	58	347	1,194	723	X	1,409	8,405	821	11,567	2,927	2,029	1,773	4,838	12		26,938	15,268	10	5,590	2,541	207	30	468	73	58	327	1,179	707	X	1,359	7,442	819	11,670	3,027	1,963	1,776	4,904	男																								平成12年平均		7,614	3,437	20	945	416	61	20	75	31	59	145	5	132	X	674	1,747	0	4,178	466	488	870	2,353	13		6,661	3,124	17	1,130	397	66	10	63	28	79	170	2	316	X	612	1,332	0	3,537	531	321	938	1,747	14		6,030	3,054	6	774	332	5	X	109	37	10	52	36	191	X	752	1,500	15	2,976	904	524	207	1,342	平成14年1月		7,599	3,260	0	646	265	5	0	55	59	0	29	27	206	X	845	1,749	17	4,339	1,136	538	666	1,999	2		6,971	3,229	0	642	228	5	X	64	55	0	48	42	200	X	932	1,635	17	3,742	1,046	532	666	1,498	3		6,322	3,255	0	743	322	5	X	83	55	0	31	42	205	X	901	1,594	14	3,067	1,239	541	384	903	4		5,594	3,086	5	976	502	7	X	149	23	25	71	36	163	X	556	1,523	15	2,508	1,021	516	83	888	5		5,874	2,971	0	713	321	5	0	111	47	0	7	34	188	X	712	1,525	15	2,903	835	519	106	1,443	6		5,742	2,952	0	765	341	5	X	126	46	0	28	34	185	X	766	1,400	15	2,790	835	522	85	1,348	7		6,117	2,923	0	675	223	5	X	133	28	0	50	51	185	X	804	1,423	15	3,194	661	528	85	1,920	8		5,692	3,068	15	921	437	5	0	135	28	25	71	34	186	X	723	1,381	15	2,624	648	519	81	1,376	9		5,599	3,143	22	902	375	6	0	140	27	25	95	25	209	X	829	1,364	15	2,456	587	519	81	1,269	10		5,662	2,910	10	775	352	6	X	31	27	25	97	34	203	X	608	1,491	15	2,752	862	516	83	1,291	11		5,528	3,063	15	911	408	6	X	172	5	25	92	34	169	X	552	1,559	15	2,465	997	516	83	869	12		5,594	3,086	5	976	502	7	0	149	23	25	71	36	163	X	556	1,523	15	2,508	1,021	516	83	888	女																								平成12年平均		23,331	14,656	51	3,819	2,251	67	89	107	25	169	481	280	350	X	590	9,445	496	8,676	1,764	1,087	1,522	4,302	13		22,753	14,117	39	3,837	1,941	76	150	135	18	242	455	345	476	X	530	9,043	425	8,636	1,720	1,102	1,562	4,252	14		20,211	11,494	6	3,928	1,537	192	50	288	34	34	207	1,055	532	X	998	5,832	695	8,717	1,918	1,436	1,546	3,817	平成14年1月		17,869	9,712	0	3,350	1,381	184	47	258	15	33	54	781	597	X	1,156	4,508	659	8,157	1,728	1,386	1,258	3,785	2		17,937	10,022	4	3,561	1,348	184	X	262	16	38	173	961	579	X	1,141	4,566	651	7,915	2,019	1,408	1,271	3,217	3		17,650	10,352	6	3,448	1,314	186	X	269	19	38	54	1,035	533	X	1,097	4,996	646	7,298	2,020	1,408	830	3,040	4		21,344	12,182	5	4,584	2,039	200	X	319	50	33	256	1,143	544	X	803	5,919	804	9,162	2,006	1,447	1,693	4,016	5		20,203	11,437	7	3,902	1,479	192	46	294	22	33	232	1,115	489	X	1,080	5,762	656	8,766	2,063	1,432	1,661	3,610	6		20,656	11,814	5	4,329	1,978	191	X	306	36	33	211	1,083	491	X	1,046	5,694	649	8,842	2,045	1,432	1,690	3,675	7		20,033	10,652	8	3,215	914	191	X	303	39	38	211	1,009	510	X	1,022	5,694	646	9,381	1,935	1,438	1,682	4,326	8		22,224	12,977	5	4,477	2,013	192	30	313	43	33	232	1,139	482	X	910	6,871	679	9,247	1,910	1,441	1,680	4,216	9		21,477	12,599	7	4,060	1,499	194	30	313	46	33	296	1,107	542	X	953	6,840	704	8,878	1,578	1,450	1,680	4,170	10		21,432	12,314	5	3,957	1,549	198	X	211	51	33	317	1,051	547	X	843	6,659	776	9,118	1,737	1,453	1,686	4,242	11		22,343	13,241	5	4,653	2,075	200	X	324	52	33	255	1,160	554	X	857	6,846	806	9,102	1,930	1,513	1,690	3,969	12		21,344	12,182	5	4,614	2,039	200	30	319	50	33	256	1,143	544	X	803	5,919	804	9,162	2,006	1,447	1,693	4,016																																															
14		26,241	14,548	12	4,702	1,869	197	50	397	71	44	259	1,091	723	X	1,750	7,332	710	11,693	2,822	1,960	1,753	5,159	平成14年1月		25,468	12,972	0	3,996	1,646	189	47	313	74	33	83	808	803	X	2,001	6,257	676	12,496	2,864	1,924	1,924	5,784	2		24,908	13,251	4	4,203	1,576	189	X	326	71	38	221	1,003	779	X	2,073	6,201	668	11,657	3,065	1,940	1,937	4,715	3		23,972	13,607	6	4,191	1,636	191	X	352	74	38	85	1,077	738	X	1,998	6,590	660	10,365	3,259	1,949	1,214	3,943	4		26,938	15,268	10	5,560	2,541	207	X	468	73	58	327	1,179	707	X	1,359	7,442	819	11,670	3,027	1,963	1,776	4,904	5		26,077	14,408	7	4,615	1,800	197	46	405	69	33	239	1,149	677	X	1,792	7,287	671	11,669	2,898	1,951	1,767	5,053	6		26,398	14,766	5	5,094	2,319	196	X	432	82	33	239	1,117	676	X	1,812	7,094	664	11,632	2,880	1,954	1,775	5,023	7		26,150	13,575	8	3,890	1,137	196	X	436	67	38	261	1,060	695	X	1,826	7,117	661	12,575	2,596	1,966	1,767	6,246	8		27,916	16,045	20	5,398	2,450	197	30	448	71	58	303	1,173	668	X	1,633	8,252	694	11,871	2,558	1,960	1,761	5,592	9		27,076	15,742	29	4,962	1,874	200	30	453	73	58	391	1,132	751	X	1,782	8,204	719	11,334	2,165	1,969	1,761	5,439	10		27,094	15,224	15	4,732	1,901	204	X	242	78	58	414	1,085	750	X	1,451	8,150	791	11,870	2,599	1,969	1,769	5,533	11		27,871	16,304	20	5,564	2,483	206	X	496	57	58	347	1,194	723	X	1,409	8,405	821	11,567	2,927	2,029	1,773	4,838	12		26,938	15,268	10	5,590	2,541	207	30	468	73	58	327	1,179	707	X	1,359	7,442	819	11,670	3,027	1,963	1,776	4,904	男																								平成12年平均		7,614	3,437	20	945	416	61	20	75	31	59	145	5	132	X	674	1,747	0	4,178	466	488	870	2,353	13		6,661	3,124	17	1,130	397	66	10	63	28	79	170	2	316	X	612	1,332	0	3,537	531	321	938	1,747	14		6,030	3,054	6	774	332	5	X	109	37	10	52	36	191	X	752	1,500	15	2,976	904	524	207	1,342	平成14年1月		7,599	3,260	0	646	265	5	0	55	59	0	29	27	206	X	845	1,749	17	4,339	1,136	538	666	1,999	2		6,971	3,229	0	642	228	5	X	64	55	0	48	42	200	X	932	1,635	17	3,742	1,046	532	666	1,498	3		6,322	3,255	0	743	322	5	X	83	55	0	31	42	205	X	901	1,594	14	3,067	1,239	541	384	903	4		5,594	3,086	5	976	502	7	X	149	23	25	71	36	163	X	556	1,523	15	2,508	1,021	516	83	888	5		5,874	2,971	0	713	321	5	0	111	47	0	7	34	188	X	712	1,525	15	2,903	835	519	106	1,443	6		5,742	2,952	0	765	341	5	X	126	46	0	28	34	185	X	766	1,400	15	2,790	835	522	85	1,348	7		6,117	2,923	0	675	223	5	X	133	28	0	50	51	185	X	804	1,423	15	3,194	661	528	85	1,920	8		5,692	3,068	15	921	437	5	0	135	28	25	71	34	186	X	723	1,381	15	2,624	648	519	81	1,376	9		5,599	3,143	22	902	375	6	0	140	27	25	95	25	209	X	829	1,364	15	2,456	587	519	81	1,269	10		5,662	2,910	10	775	352	6	X	31	27	25	97	34	203	X	608	1,491	15	2,752	862	516	83	1,291	11		5,528	3,063	15	911	408	6	X	172	5	25	92	34	169	X	552	1,559	15	2,465	997	516	83	869	12		5,594	3,086	5	976	502	7	0	149	23	25	71	36	163	X	556	1,523	15	2,508	1,021	516	83	888	女																								平成12年平均		23,331	14,656	51	3,819	2,251	67	89	107	25	169	481	280	350	X	590	9,445	496	8,676	1,764	1,087	1,522	4,302	13		22,753	14,117	39	3,837	1,941	76	150	135	18	242	455	345	476	X	530	9,043	425	8,636	1,720	1,102	1,562	4,252	14		20,211	11,494	6	3,928	1,537	192	50	288	34	34	207	1,055	532	X	998	5,832	695	8,717	1,918	1,436	1,546	3,817	平成14年1月		17,869	9,712	0	3,350	1,381	184	47	258	15	33	54	781	597	X	1,156	4,508	659	8,157	1,728	1,386	1,258	3,785	2		17,937	10,022	4	3,561	1,348	184	X	262	16	38	173	961	579	X	1,141	4,566	651	7,915	2,019	1,408	1,271	3,217	3		17,650	10,352	6	3,448	1,314	186	X	269	19	38	54	1,035	533	X	1,097	4,996	646	7,298	2,020	1,408	830	3,040	4		21,344	12,182	5	4,584	2,039	200	X	319	50	33	256	1,143	544	X	803	5,919	804	9,162	2,006	1,447	1,693	4,016	5		20,203	11,437	7	3,902	1,479	192	46	294	22	33	232	1,115	489	X	1,080	5,762	656	8,766	2,063	1,432	1,661	3,610	6		20,656	11,814	5	4,329	1,978	191	X	306	36	33	211	1,083	491	X	1,046	5,694	649	8,842	2,045	1,432	1,690	3,675	7		20,033	10,652	8	3,215	914	191	X	303	39	38	211	1,009	510	X	1,022	5,694	646	9,381	1,935	1,438	1,682	4,326	8		22,224	12,977	5	4,477	2,013	192	30	313	43	33	232	1,139	482	X	910	6,871	679	9,247	1,910	1,441	1,680	4,216	9		21,477	12,599	7	4,060	1,499	194	30	313	46	33	296	1,107	542	X	953	6,840	704	8,878	1,578	1,450	1,680	4,170	10		21,432	12,314	5	3,957	1,549	198	X	211	51	33	317	1,051	547	X	843	6,659	776	9,118	1,737	1,453	1,686	4,242	11		22,343	13,241	5	4,653	2,075	200	X	324	52	33	255	1,160	554	X	857	6,846	806	9,102	1,930	1,513	1,690	3,969	12		21,344	12,182	5	4,614	2,039	200	30	319	50	33	256	1,143	544	X	803	5,919	804	9,162	2,006	1,447	1,693	4,016																																																																							
平成14年1月		25,468	12,972	0	3,996	1,646	189	47	313	74	33	83	808	803	X	2,001	6,257	676	12,496	2,864	1,924	1,924	5,784	2		24,908	13,251	4	4,203	1,576	189	X	326	71	38	221	1,003	779	X	2,073	6,201	668	11,657	3,065	1,940	1,937	4,715	3		23,972	13,607	6	4,191	1,636	191	X	352	74	38	85	1,077	738	X	1,998	6,590	660	10,365	3,259	1,949	1,214	3,943	4		26,938	15,268	10	5,560	2,541	207	X	468	73	58	327	1,179	707	X	1,359	7,442	819	11,670	3,027	1,963	1,776	4,904	5		26,077	14,408	7	4,615	1,800	197	46	405	69	33	239	1,149	677	X	1,792	7,287	671	11,669	2,898	1,951	1,767	5,053	6		26,398	14,766	5	5,094	2,319	196	X	432	82	33	239	1,117	676	X	1,812	7,094	664	11,632	2,880	1,954	1,775	5,023	7		26,150	13,575	8	3,890	1,137	196	X	436	67	38	261	1,060	695	X	1,826	7,117	661	12,575	2,596	1,966	1,767	6,246	8		27,916	16,045	20	5,398	2,450	197	30	448	71	58	303	1,173	668	X	1,633	8,252	694	11,871	2,558	1,960	1,761	5,592	9		27,076	15,742	29	4,962	1,874	200	30	453	73	58	391	1,132	751	X	1,782	8,204	719	11,334	2,165	1,969	1,761	5,439	10		27,094	15,224	15	4,732	1,901	204	X	242	78	58	414	1,085	750	X	1,451	8,150	791	11,870	2,599	1,969	1,769	5,533	11		27,871	16,304	20	5,564	2,483	206	X	496	57	58	347	1,194	723	X	1,409	8,405	821	11,567	2,927	2,029	1,773	4,838	12		26,938	15,268	10	5,590	2,541	207	30	468	73	58	327	1,179	707	X	1,359	7,442	819	11,670	3,027	1,963	1,776	4,904	男																								平成12年平均		7,614	3,437	20	945	416	61	20	75	31	59	145	5	132	X	674	1,747	0	4,178	466	488	870	2,353	13		6,661	3,124	17	1,130	397	66	10	63	28	79	170	2	316	X	612	1,332	0	3,537	531	321	938	1,747	14		6,030	3,054	6	774	332	5	X	109	37	10	52	36	191	X	752	1,500	15	2,976	904	524	207	1,342	平成14年1月		7,599	3,260	0	646	265	5	0	55	59	0	29	27	206	X	845	1,749	17	4,339	1,136	538	666	1,999	2		6,971	3,229	0	642	228	5	X	64	55	0	48	42	200	X	932	1,635	17	3,742	1,046	532	666	1,498	3		6,322	3,255	0	743	322	5	X	83	55	0	31	42	205	X	901	1,594	14	3,067	1,239	541	384	903	4		5,594	3,086	5	976	502	7	X	149	23	25	71	36	163	X	556	1,523	15	2,508	1,021	516	83	888	5		5,874	2,971	0	713	321	5	0	111	47	0	7	34	188	X	712	1,525	15	2,903	835	519	106	1,443	6		5,742	2,952	0	765	341	5	X	126	46	0	28	34	185	X	766	1,400	15	2,790	835	522	85	1,348	7		6,117	2,923	0	675	223	5	X	133	28	0	50	51	185	X	804	1,423	15	3,194	661	528	85	1,920	8		5,692	3,068	15	921	437	5	0	135	28	25	71	34	186	X	723	1,381	15	2,624	648	519	81	1,376	9		5,599	3,143	22	902	375	6	0	140	27	25	95	25	209	X	829	1,364	15	2,456	587	519	81	1,269	10		5,662	2,910	10	775	352	6	X	31	27	25	97	34	203	X	608	1,491	15	2,752	862	516	83	1,291	11		5,528	3,063	15	911	408	6	X	172	5	25	92	34	169	X	552	1,559	15	2,465	997	516	83	869	12		5,594	3,086	5	976	502	7	0	149	23	25	71	36	163	X	556	1,523	15	2,508	1,021	516	83	888	女																								平成12年平均		23,331	14,656	51	3,819	2,251	67	89	107	25	169	481	280	350	X	590	9,445	496	8,676	1,764	1,087	1,522	4,302	13		22,753	14,117	39	3,837	1,941	76	150	135	18	242	455	345	476	X	530	9,043	425	8,636	1,720	1,102	1,562	4,252	14		20,211	11,494	6	3,928	1,537	192	50	288	34	34	207	1,055	532	X	998	5,832	695	8,717	1,918	1,436	1,546	3,817	平成14年1月		17,869	9,712	0	3,350	1,381	184	47	258	15	33	54	781	597	X	1,156	4,508	659	8,157	1,728	1,386	1,258	3,785	2		17,937	10,022	4	3,561	1,348	184	X	262	16	38	173	961	579	X	1,141	4,566	651	7,915	2,019	1,408	1,271	3,217	3		17,650	10,352	6	3,448	1,314	186	X	269	19	38	54	1,035	533	X	1,097	4,996	646	7,298	2,020	1,408	830	3,040	4		21,344	12,182	5	4,584	2,039	200	X	319	50	33	256	1,143	544	X	803	5,919	804	9,162	2,006	1,447	1,693	4,016	5		20,203	11,437	7	3,902	1,479	192	46	294	22	33	232	1,115	489	X	1,080	5,762	656	8,766	2,063	1,432	1,661	3,610	6		20,656	11,814	5	4,329	1,978	191	X	306	36	33	211	1,083	491	X	1,046	5,694	649	8,842	2,045	1,432	1,690	3,675	7		20,033	10,652	8	3,215	914	191	X	303	39	38	211	1,009	510	X	1,022	5,694	646	9,381	1,935	1,438	1,682	4,326	8		22,224	12,977	5	4,477	2,013	192	30	313	43	33	232	1,139	482	X	910	6,871	679	9,247	1,910	1,441	1,680	4,216	9		21,477	12,599	7	4,060	1,499	194	30	313	46	33	296	1,107	542	X	953	6,840	704	8,878	1,578	1,450	1,680	4,170	10		21,432	12,314	5	3,957	1,549	198	X	211	51	33	317	1,051	547	X	843	6,659	776	9,118	1,737	1,453	1,686	4,242	11		22,343	13,241	5	4,653	2,075	200	X	324	52	33	255	1,160	554	X	857	6,846	806	9,102	1,930	1,513	1,690	3,969	12		21,344	12,182	5	4,614	2,039	200	30	319	50	33	256	1,143	544	X	803	5,919	804	9,162	2,006	1,447	1,693	4,016																																																																																															
2		24,908	13,251	4	4,203	1,576	189	X	326	71	38	221	1,003	779	X	2,073	6,201	668	11,657	3,065	1,940	1,937	4,715	3		23,972	13,607	6	4,191	1,636	191	X	352	74	38	85	1,077	738	X	1,998	6,590	660	10,365	3,259	1,949	1,214	3,943	4		26,938	15,268	10	5,560	2,541	207	X	468	73	58	327	1,179	707	X	1,359	7,442	819	11,670	3,027	1,963	1,776	4,904	5		26,077	14,408	7	4,615	1,800	197	46	405	69	33	239	1,149	677	X	1,792	7,287	671	11,669	2,898	1,951	1,767	5,053	6		26,398	14,766	5	5,094	2,319	196	X	432	82	33	239	1,117	676	X	1,812	7,094	664	11,632	2,880	1,954	1,775	5,023	7		26,150	13,575	8	3,890	1,137	196	X	436	67	38	261	1,060	695	X	1,826	7,117	661	12,575	2,596	1,966	1,767	6,246	8		27,916	16,045	20	5,398	2,450	197	30	448	71	58	303	1,173	668	X	1,633	8,252	694	11,871	2,558	1,960	1,761	5,592	9		27,076	15,742	29	4,962	1,874	200	30	453	73	58	391	1,132	751	X	1,782	8,204	719	11,334	2,165	1,969	1,761	5,439	10		27,094	15,224	15	4,732	1,901	204	X	242	78	58	414	1,085	750	X	1,451	8,150	791	11,870	2,599	1,969	1,769	5,533	11		27,871	16,304	20	5,564	2,483	206	X	496	57	58	347	1,194	723	X	1,409	8,405	821	11,567	2,927	2,029	1,773	4,838	12		26,938	15,268	10	5,590	2,541	207	30	468	73	58	327	1,179	707	X	1,359	7,442	819	11,670	3,027	1,963	1,776	4,904	男																								平成12年平均		7,614	3,437	20	945	416	61	20	75	31	59	145	5	132	X	674	1,747	0	4,178	466	488	870	2,353	13		6,661	3,124	17	1,130	397	66	10	63	28	79	170	2	316	X	612	1,332	0	3,537	531	321	938	1,747	14		6,030	3,054	6	774	332	5	X	109	37	10	52	36	191	X	752	1,500	15	2,976	904	524	207	1,342	平成14年1月		7,599	3,260	0	646	265	5	0	55	59	0	29	27	206	X	845	1,749	17	4,339	1,136	538	666	1,999	2		6,971	3,229	0	642	228	5	X	64	55	0	48	42	200	X	932	1,635	17	3,742	1,046	532	666	1,498	3		6,322	3,255	0	743	322	5	X	83	55	0	31	42	205	X	901	1,594	14	3,067	1,239	541	384	903	4		5,594	3,086	5	976	502	7	X	149	23	25	71	36	163	X	556	1,523	15	2,508	1,021	516	83	888	5		5,874	2,971	0	713	321	5	0	111	47	0	7	34	188	X	712	1,525	15	2,903	835	519	106	1,443	6		5,742	2,952	0	765	341	5	X	126	46	0	28	34	185	X	766	1,400	15	2,790	835	522	85	1,348	7		6,117	2,923	0	675	223	5	X	133	28	0	50	51	185	X	804	1,423	15	3,194	661	528	85	1,920	8		5,692	3,068	15	921	437	5	0	135	28	25	71	34	186	X	723	1,381	15	2,624	648	519	81	1,376	9		5,599	3,143	22	902	375	6	0	140	27	25	95	25	209	X	829	1,364	15	2,456	587	519	81	1,269	10		5,662	2,910	10	775	352	6	X	31	27	25	97	34	203	X	608	1,491	15	2,752	862	516	83	1,291	11		5,528	3,063	15	911	408	6	X	172	5	25	92	34	169	X	552	1,559	15	2,465	997	516	83	869	12		5,594	3,086	5	976	502	7	0	149	23	25	71	36	163	X	556	1,523	15	2,508	1,021	516	83	888	女																								平成12年平均		23,331	14,656	51	3,819	2,251	67	89	107	25	169	481	280	350	X	590	9,445	496	8,676	1,764	1,087	1,522	4,302	13		22,753	14,117	39	3,837	1,941	76	150	135	18	242	455	345	476	X	530	9,043	425	8,636	1,720	1,102	1,562	4,252	14		20,211	11,494	6	3,928	1,537	192	50	288	34	34	207	1,055	532	X	998	5,832	695	8,717	1,918	1,436	1,546	3,817	平成14年1月		17,869	9,712	0	3,350	1,381	184	47	258	15	33	54	781	597	X	1,156	4,508	659	8,157	1,728	1,386	1,258	3,785	2		17,937	10,022	4	3,561	1,348	184	X	262	16	38	173	961	579	X	1,141	4,566	651	7,915	2,019	1,408	1,271	3,217	3		17,650	10,352	6	3,448	1,314	186	X	269	19	38	54	1,035	533	X	1,097	4,996	646	7,298	2,020	1,408	830	3,040	4		21,344	12,182	5	4,584	2,039	200	X	319	50	33	256	1,143	544	X	803	5,919	804	9,162	2,006	1,447	1,693	4,016	5		20,203	11,437	7	3,902	1,479	192	46	294	22	33	232	1,115	489	X	1,080	5,762	656	8,766	2,063	1,432	1,661	3,610	6		20,656	11,814	5	4,329	1,978	191	X	306	36	33	211	1,083	491	X	1,046	5,694	649	8,842	2,045	1,432	1,690	3,675	7		20,033	10,652	8	3,215	914	191	X	303	39	38	211	1,009	510	X	1,022	5,694	646	9,381	1,935	1,438	1,682	4,326	8		22,224	12,977	5	4,477	2,013	192	30	313	43	33	232	1,139	482	X	910	6,871	679	9,247	1,910	1,441	1,680	4,216	9		21,477	12,599	7	4,060	1,499	194	30	313	46	33	296	1,107	542	X	953	6,840	704	8,878	1,578	1,450	1,680	4,170	10		21,432	12,314	5	3,957	1,549	198	X	211	51	33	317	1,051	547	X	843	6,659	776	9,118	1,737	1,453	1,686	4,242	11		22,343	13,241	5	4,653	2,075	200	X	324	52	33	255	1,160	554	X	857	6,846	806	9,102	1,930	1,513	1,690	3,969	12		21,344	12,182	5	4,614	2,039	200	30	319	50	33	256	1,143	544	X	803	5,919	804	9,162	2,006	1,447	1,693	4,016																																																																																																																							
3		23,972	13,607	6	4,191	1,636	191	X	352	74	38	85	1,077	738	X	1,998	6,590	660	10,365	3,259	1,949	1,214	3,943	4		26,938	15,268	10	5,560	2,541	207	X	468	73	58	327	1,179	707	X	1,359	7,442	819	11,670	3,027	1,963	1,776	4,904	5		26,077	14,408	7	4,615	1,800	197	46	405	69	33	239	1,149	677	X	1,792	7,287	671	11,669	2,898	1,951	1,767	5,053	6		26,398	14,766	5	5,094	2,319	196	X	432	82	33	239	1,117	676	X	1,812	7,094	664	11,632	2,880	1,954	1,775	5,023	7		26,150	13,575	8	3,890	1,137	196	X	436	67	38	261	1,060	695	X	1,826	7,117	661	12,575	2,596	1,966	1,767	6,246	8		27,916	16,045	20	5,398	2,450	197	30	448	71	58	303	1,173	668	X	1,633	8,252	694	11,871	2,558	1,960	1,761	5,592	9		27,076	15,742	29	4,962	1,874	200	30	453	73	58	391	1,132	751	X	1,782	8,204	719	11,334	2,165	1,969	1,761	5,439	10		27,094	15,224	15	4,732	1,901	204	X	242	78	58	414	1,085	750	X	1,451	8,150	791	11,870	2,599	1,969	1,769	5,533	11		27,871	16,304	20	5,564	2,483	206	X	496	57	58	347	1,194	723	X	1,409	8,405	821	11,567	2,927	2,029	1,773	4,838	12		26,938	15,268	10	5,590	2,541	207	30	468	73	58	327	1,179	707	X	1,359	7,442	819	11,670	3,027	1,963	1,776	4,904	男																								平成12年平均		7,614	3,437	20	945	416	61	20	75	31	59	145	5	132	X	674	1,747	0	4,178	466	488	870	2,353	13		6,661	3,124	17	1,130	397	66	10	63	28	79	170	2	316	X	612	1,332	0	3,537	531	321	938	1,747	14		6,030	3,054	6	774	332	5	X	109	37	10	52	36	191	X	752	1,500	15	2,976	904	524	207	1,342	平成14年1月		7,599	3,260	0	646	265	5	0	55	59	0	29	27	206	X	845	1,749	17	4,339	1,136	538	666	1,999	2		6,971	3,229	0	642	228	5	X	64	55	0	48	42	200	X	932	1,635	17	3,742	1,046	532	666	1,498	3		6,322	3,255	0	743	322	5	X	83	55	0	31	42	205	X	901	1,594	14	3,067	1,239	541	384	903	4		5,594	3,086	5	976	502	7	X	149	23	25	71	36	163	X	556	1,523	15	2,508	1,021	516	83	888	5		5,874	2,971	0	713	321	5	0	111	47	0	7	34	188	X	712	1,525	15	2,903	835	519	106	1,443	6		5,742	2,952	0	765	341	5	X	126	46	0	28	34	185	X	766	1,400	15	2,790	835	522	85	1,348	7		6,117	2,923	0	675	223	5	X	133	28	0	50	51	185	X	804	1,423	15	3,194	661	528	85	1,920	8		5,692	3,068	15	921	437	5	0	135	28	25	71	34	186	X	723	1,381	15	2,624	648	519	81	1,376	9		5,599	3,143	22	902	375	6	0	140	27	25	95	25	209	X	829	1,364	15	2,456	587	519	81	1,269	10		5,662	2,910	10	775	352	6	X	31	27	25	97	34	203	X	608	1,491	15	2,752	862	516	83	1,291	11		5,528	3,063	15	911	408	6	X	172	5	25	92	34	169	X	552	1,559	15	2,465	997	516	83	869	12		5,594	3,086	5	976	502	7	0	149	23	25	71	36	163	X	556	1,523	15	2,508	1,021	516	83	888	女																								平成12年平均		23,331	14,656	51	3,819	2,251	67	89	107	25	169	481	280	350	X	590	9,445	496	8,676	1,764	1,087	1,522	4,302	13		22,753	14,117	39	3,837	1,941	76	150	135	18	242	455	345	476	X	530	9,043	425	8,636	1,720	1,102	1,562	4,252	14		20,211	11,494	6	3,928	1,537	192	50	288	34	34	207	1,055	532	X	998	5,832	695	8,717	1,918	1,436	1,546	3,817	平成14年1月		17,869	9,712	0	3,350	1,381	184	47	258	15	33	54	781	597	X	1,156	4,508	659	8,157	1,728	1,386	1,258	3,785	2		17,937	10,022	4	3,561	1,348	184	X	262	16	38	173	961	579	X	1,141	4,566	651	7,915	2,019	1,408	1,271	3,217	3		17,650	10,352	6	3,448	1,314	186	X	269	19	38	54	1,035	533	X	1,097	4,996	646	7,298	2,020	1,408	830	3,040	4		21,344	12,182	5	4,584	2,039	200	X	319	50	33	256	1,143	544	X	803	5,919	804	9,162	2,006	1,447	1,693	4,016	5		20,203	11,437	7	3,902	1,479	192	46	294	22	33	232	1,115	489	X	1,080	5,762	656	8,766	2,063	1,432	1,661	3,610	6		20,656	11,814	5	4,329	1,978	191	X	306	36	33	211	1,083	491	X	1,046	5,694	649	8,842	2,045	1,432	1,690	3,675	7		20,033	10,652	8	3,215	914	191	X	303	39	38	211	1,009	510	X	1,022	5,694	646	9,381	1,935	1,438	1,682	4,326	8		22,224	12,977	5	4,477	2,013	192	30	313	43	33	232	1,139	482	X	910	6,871	679	9,247	1,910	1,441	1,680	4,216	9		21,477	12,599	7	4,060	1,499	194	30	313	46	33	296	1,107	542	X	953	6,840	704	8,878	1,578	1,450	1,680	4,170	10		21,432	12,314	5	3,957	1,549	198	X	211	51	33	317	1,051	547	X	843	6,659	776	9,118	1,737	1,453	1,686	4,242	11		22,343	13,241	5	4,653	2,075	200	X	324	52	33	255	1,160	554	X	857	6,846	806	9,102	1,930	1,513	1,690	3,969	12		21,344	12,182	5	4,614	2,039	200	30	319	50	33	256	1,143	544	X	803	5,919	804	9,162	2,006	1,447	1,693	4,016																																																																																																																																															
4		26,938	15,268	10	5,560	2,541	207	X	468	73	58	327	1,179	707	X	1,359	7,442	819	11,670	3,027	1,963	1,776	4,904	5		26,077	14,408	7	4,615	1,800	197	46	405	69	33	239	1,149	677	X	1,792	7,287	671	11,669	2,898	1,951	1,767	5,053	6		26,398	14,766	5	5,094	2,319	196	X	432	82	33	239	1,117	676	X	1,812	7,094	664	11,632	2,880	1,954	1,775	5,023	7		26,150	13,575	8	3,890	1,137	196	X	436	67	38	261	1,060	695	X	1,826	7,117	661	12,575	2,596	1,966	1,767	6,246	8		27,916	16,045	20	5,398	2,450	197	30	448	71	58	303	1,173	668	X	1,633	8,252	694	11,871	2,558	1,960	1,761	5,592	9		27,076	15,742	29	4,962	1,874	200	30	453	73	58	391	1,132	751	X	1,782	8,204	719	11,334	2,165	1,969	1,761	5,439	10		27,094	15,224	15	4,732	1,901	204	X	242	78	58	414	1,085	750	X	1,451	8,150	791	11,870	2,599	1,969	1,769	5,533	11		27,871	16,304	20	5,564	2,483	206	X	496	57	58	347	1,194	723	X	1,409	8,405	821	11,567	2,927	2,029	1,773	4,838	12		26,938	15,268	10	5,590	2,541	207	30	468	73	58	327	1,179	707	X	1,359	7,442	819	11,670	3,027	1,963	1,776	4,904	男																								平成12年平均		7,614	3,437	20	945	416	61	20	75	31	59	145	5	132	X	674	1,747	0	4,178	466	488	870	2,353	13		6,661	3,124	17	1,130	397	66	10	63	28	79	170	2	316	X	612	1,332	0	3,537	531	321	938	1,747	14		6,030	3,054	6	774	332	5	X	109	37	10	52	36	191	X	752	1,500	15	2,976	904	524	207	1,342	平成14年1月		7,599	3,260	0	646	265	5	0	55	59	0	29	27	206	X	845	1,749	17	4,339	1,136	538	666	1,999	2		6,971	3,229	0	642	228	5	X	64	55	0	48	42	200	X	932	1,635	17	3,742	1,046	532	666	1,498	3		6,322	3,255	0	743	322	5	X	83	55	0	31	42	205	X	901	1,594	14	3,067	1,239	541	384	903	4		5,594	3,086	5	976	502	7	X	149	23	25	71	36	163	X	556	1,523	15	2,508	1,021	516	83	888	5		5,874	2,971	0	713	321	5	0	111	47	0	7	34	188	X	712	1,525	15	2,903	835	519	106	1,443	6		5,742	2,952	0	765	341	5	X	126	46	0	28	34	185	X	766	1,400	15	2,790	835	522	85	1,348	7		6,117	2,923	0	675	223	5	X	133	28	0	50	51	185	X	804	1,423	15	3,194	661	528	85	1,920	8		5,692	3,068	15	921	437	5	0	135	28	25	71	34	186	X	723	1,381	15	2,624	648	519	81	1,376	9		5,599	3,143	22	902	375	6	0	140	27	25	95	25	209	X	829	1,364	15	2,456	587	519	81	1,269	10		5,662	2,910	10	775	352	6	X	31	27	25	97	34	203	X	608	1,491	15	2,752	862	516	83	1,291	11		5,528	3,063	15	911	408	6	X	172	5	25	92	34	169	X	552	1,559	15	2,465	997	516	83	869	12		5,594	3,086	5	976	502	7	0	149	23	25	71	36	163	X	556	1,523	15	2,508	1,021	516	83	888	女																								平成12年平均		23,331	14,656	51	3,819	2,251	67	89	107	25	169	481	280	350	X	590	9,445	496	8,676	1,764	1,087	1,522	4,302	13		22,753	14,117	39	3,837	1,941	76	150	135	18	242	455	345	476	X	530	9,043	425	8,636	1,720	1,102	1,562	4,252	14		20,211	11,494	6	3,928	1,537	192	50	288	34	34	207	1,055	532	X	998	5,832	695	8,717	1,918	1,436	1,546	3,817	平成14年1月		17,869	9,712	0	3,350	1,381	184	47	258	15	33	54	781	597	X	1,156	4,508	659	8,157	1,728	1,386	1,258	3,785	2		17,937	10,022	4	3,561	1,348	184	X	262	16	38	173	961	579	X	1,141	4,566	651	7,915	2,019	1,408	1,271	3,217	3		17,650	10,352	6	3,448	1,314	186	X	269	19	38	54	1,035	533	X	1,097	4,996	646	7,298	2,020	1,408	830	3,040	4		21,344	12,182	5	4,584	2,039	200	X	319	50	33	256	1,143	544	X	803	5,919	804	9,162	2,006	1,447	1,693	4,016	5		20,203	11,437	7	3,902	1,479	192	46	294	22	33	232	1,115	489	X	1,080	5,762	656	8,766	2,063	1,432	1,661	3,610	6		20,656	11,814	5	4,329	1,978	191	X	306	36	33	211	1,083	491	X	1,046	5,694	649	8,842	2,045	1,432	1,690	3,675	7		20,033	10,652	8	3,215	914	191	X	303	39	38	211	1,009	510	X	1,022	5,694	646	9,381	1,935	1,438	1,682	4,326	8		22,224	12,977	5	4,477	2,013	192	30	313	43	33	232	1,139	482	X	910	6,871	679	9,247	1,910	1,441	1,680	4,216	9		21,477	12,599	7	4,060	1,499	194	30	313	46	33	296	1,107	542	X	953	6,840	704	8,878	1,578	1,450	1,680	4,170	10		21,432	12,314	5	3,957	1,549	198	X	211	51	33	317	1,051	547	X	843	6,659	776	9,118	1,737	1,453	1,686	4,242	11		22,343	13,241	5	4,653	2,075	200	X	324	52	33	255	1,160	554	X	857	6,846	806	9,102	1,930	1,513	1,690	3,969	12		21,344	12,182	5	4,614	2,039	200	30	319	50	33	256	1,143	544	X	803	5,919	804	9,162	2,006	1,447	1,693	4,016																																																																																																																																																																							
5		26,077	14,408	7	4,615	1,800	197	46	405	69	33	239	1,149	677	X	1,792	7,287	671	11,669	2,898	1,951	1,767	5,053	6		26,398	14,766	5	5,094	2,319	196	X	432	82	33	239	1,117	676	X	1,812	7,094	664	11,632	2,880	1,954	1,775	5,023	7		26,150	13,575	8	3,890	1,137	196	X	436	67	38	261	1,060	695	X	1,826	7,117	661	12,575	2,596	1,966	1,767	6,246	8		27,916	16,045	20	5,398	2,450	197	30	448	71	58	303	1,173	668	X	1,633	8,252	694	11,871	2,558	1,960	1,761	5,592	9		27,076	15,742	29	4,962	1,874	200	30	453	73	58	391	1,132	751	X	1,782	8,204	719	11,334	2,165	1,969	1,761	5,439	10		27,094	15,224	15	4,732	1,901	204	X	242	78	58	414	1,085	750	X	1,451	8,150	791	11,870	2,599	1,969	1,769	5,533	11		27,871	16,304	20	5,564	2,483	206	X	496	57	58	347	1,194	723	X	1,409	8,405	821	11,567	2,927	2,029	1,773	4,838	12		26,938	15,268	10	5,590	2,541	207	30	468	73	58	327	1,179	707	X	1,359	7,442	819	11,670	3,027	1,963	1,776	4,904	男																								平成12年平均		7,614	3,437	20	945	416	61	20	75	31	59	145	5	132	X	674	1,747	0	4,178	466	488	870	2,353	13		6,661	3,124	17	1,130	397	66	10	63	28	79	170	2	316	X	612	1,332	0	3,537	531	321	938	1,747	14		6,030	3,054	6	774	332	5	X	109	37	10	52	36	191	X	752	1,500	15	2,976	904	524	207	1,342	平成14年1月		7,599	3,260	0	646	265	5	0	55	59	0	29	27	206	X	845	1,749	17	4,339	1,136	538	666	1,999	2		6,971	3,229	0	642	228	5	X	64	55	0	48	42	200	X	932	1,635	17	3,742	1,046	532	666	1,498	3		6,322	3,255	0	743	322	5	X	83	55	0	31	42	205	X	901	1,594	14	3,067	1,239	541	384	903	4		5,594	3,086	5	976	502	7	X	149	23	25	71	36	163	X	556	1,523	15	2,508	1,021	516	83	888	5		5,874	2,971	0	713	321	5	0	111	47	0	7	34	188	X	712	1,525	15	2,903	835	519	106	1,443	6		5,742	2,952	0	765	341	5	X	126	46	0	28	34	185	X	766	1,400	15	2,790	835	522	85	1,348	7		6,117	2,923	0	675	223	5	X	133	28	0	50	51	185	X	804	1,423	15	3,194	661	528	85	1,920	8		5,692	3,068	15	921	437	5	0	135	28	25	71	34	186	X	723	1,381	15	2,624	648	519	81	1,376	9		5,599	3,143	22	902	375	6	0	140	27	25	95	25	209	X	829	1,364	15	2,456	587	519	81	1,269	10		5,662	2,910	10	775	352	6	X	31	27	25	97	34	203	X	608	1,491	15	2,752	862	516	83	1,291	11		5,528	3,063	15	911	408	6	X	172	5	25	92	34	169	X	552	1,559	15	2,465	997	516	83	869	12		5,594	3,086	5	976	502	7	0	149	23	25	71	36	163	X	556	1,523	15	2,508	1,021	516	83	888	女																								平成12年平均		23,331	14,656	51	3,819	2,251	67	89	107	25	169	481	280	350	X	590	9,445	496	8,676	1,764	1,087	1,522	4,302	13		22,753	14,117	39	3,837	1,941	76	150	135	18	242	455	345	476	X	530	9,043	425	8,636	1,720	1,102	1,562	4,252	14		20,211	11,494	6	3,928	1,537	192	50	288	34	34	207	1,055	532	X	998	5,832	695	8,717	1,918	1,436	1,546	3,817	平成14年1月		17,869	9,712	0	3,350	1,381	184	47	258	15	33	54	781	597	X	1,156	4,508	659	8,157	1,728	1,386	1,258	3,785	2		17,937	10,022	4	3,561	1,348	184	X	262	16	38	173	961	579	X	1,141	4,566	651	7,915	2,019	1,408	1,271	3,217	3		17,650	10,352	6	3,448	1,314	186	X	269	19	38	54	1,035	533	X	1,097	4,996	646	7,298	2,020	1,408	830	3,040	4		21,344	12,182	5	4,584	2,039	200	X	319	50	33	256	1,143	544	X	803	5,919	804	9,162	2,006	1,447	1,693	4,016	5		20,203	11,437	7	3,902	1,479	192	46	294	22	33	232	1,115	489	X	1,080	5,762	656	8,766	2,063	1,432	1,661	3,610	6		20,656	11,814	5	4,329	1,978	191	X	306	36	33	211	1,083	491	X	1,046	5,694	649	8,842	2,045	1,432	1,690	3,675	7		20,033	10,652	8	3,215	914	191	X	303	39	38	211	1,009	510	X	1,022	5,694	646	9,381	1,935	1,438	1,682	4,326	8		22,224	12,977	5	4,477	2,013	192	30	313	43	33	232	1,139	482	X	910	6,871	679	9,247	1,910	1,441	1,680	4,216	9		21,477	12,599	7	4,060	1,499	194	30	313	46	33	296	1,107	542	X	953	6,840	704	8,878	1,578	1,450	1,680	4,170	10		21,432	12,314	5	3,957	1,549	198	X	211	51	33	317	1,051	547	X	843	6,659	776	9,118	1,737	1,453	1,686	4,242	11		22,343	13,241	5	4,653	2,075	200	X	324	52	33	255	1,160	554	X	857	6,846	806	9,102	1,930	1,513	1,690	3,969	12		21,344	12,182	5	4,614	2,039	200	30	319	50	33	256	1,143	544	X	803	5,919	804	9,162	2,006	1,447	1,693	4,016																																																																																																																																																																																															
6		26,398	14,766	5	5,094	2,319	196	X	432	82	33	239	1,117	676	X	1,812	7,094	664	11,632	2,880	1,954	1,775	5,023	7		26,150	13,575	8	3,890	1,137	196	X	436	67	38	261	1,060	695	X	1,826	7,117	661	12,575	2,596	1,966	1,767	6,246	8		27,916	16,045	20	5,398	2,450	197	30	448	71	58	303	1,173	668	X	1,633	8,252	694	11,871	2,558	1,960	1,761	5,592	9		27,076	15,742	29	4,962	1,874	200	30	453	73	58	391	1,132	751	X	1,782	8,204	719	11,334	2,165	1,969	1,761	5,439	10		27,094	15,224	15	4,732	1,901	204	X	242	78	58	414	1,085	750	X	1,451	8,150	791	11,870	2,599	1,969	1,769	5,533	11		27,871	16,304	20	5,564	2,483	206	X	496	57	58	347	1,194	723	X	1,409	8,405	821	11,567	2,927	2,029	1,773	4,838	12		26,938	15,268	10	5,590	2,541	207	30	468	73	58	327	1,179	707	X	1,359	7,442	819	11,670	3,027	1,963	1,776	4,904	男																								平成12年平均		7,614	3,437	20	945	416	61	20	75	31	59	145	5	132	X	674	1,747	0	4,178	466	488	870	2,353	13		6,661	3,124	17	1,130	397	66	10	63	28	79	170	2	316	X	612	1,332	0	3,537	531	321	938	1,747	14		6,030	3,054	6	774	332	5	X	109	37	10	52	36	191	X	752	1,500	15	2,976	904	524	207	1,342	平成14年1月		7,599	3,260	0	646	265	5	0	55	59	0	29	27	206	X	845	1,749	17	4,339	1,136	538	666	1,999	2		6,971	3,229	0	642	228	5	X	64	55	0	48	42	200	X	932	1,635	17	3,742	1,046	532	666	1,498	3		6,322	3,255	0	743	322	5	X	83	55	0	31	42	205	X	901	1,594	14	3,067	1,239	541	384	903	4		5,594	3,086	5	976	502	7	X	149	23	25	71	36	163	X	556	1,523	15	2,508	1,021	516	83	888	5		5,874	2,971	0	713	321	5	0	111	47	0	7	34	188	X	712	1,525	15	2,903	835	519	106	1,443	6		5,742	2,952	0	765	341	5	X	126	46	0	28	34	185	X	766	1,400	15	2,790	835	522	85	1,348	7		6,117	2,923	0	675	223	5	X	133	28	0	50	51	185	X	804	1,423	15	3,194	661	528	85	1,920	8		5,692	3,068	15	921	437	5	0	135	28	25	71	34	186	X	723	1,381	15	2,624	648	519	81	1,376	9		5,599	3,143	22	902	375	6	0	140	27	25	95	25	209	X	829	1,364	15	2,456	587	519	81	1,269	10		5,662	2,910	10	775	352	6	X	31	27	25	97	34	203	X	608	1,491	15	2,752	862	516	83	1,291	11		5,528	3,063	15	911	408	6	X	172	5	25	92	34	169	X	552	1,559	15	2,465	997	516	83	869	12		5,594	3,086	5	976	502	7	0	149	23	25	71	36	163	X	556	1,523	15	2,508	1,021	516	83	888	女																								平成12年平均		23,331	14,656	51	3,819	2,251	67	89	107	25	169	481	280	350	X	590	9,445	496	8,676	1,764	1,087	1,522	4,302	13		22,753	14,117	39	3,837	1,941	76	150	135	18	242	455	345	476	X	530	9,043	425	8,636	1,720	1,102	1,562	4,252	14		20,211	11,494	6	3,928	1,537	192	50	288	34	34	207	1,055	532	X	998	5,832	695	8,717	1,918	1,436	1,546	3,817	平成14年1月		17,869	9,712	0	3,350	1,381	184	47	258	15	33	54	781	597	X	1,156	4,508	659	8,157	1,728	1,386	1,258	3,785	2		17,937	10,022	4	3,561	1,348	184	X	262	16	38	173	961	579	X	1,141	4,566	651	7,915	2,019	1,408	1,271	3,217	3		17,650	10,352	6	3,448	1,314	186	X	269	19	38	54	1,035	533	X	1,097	4,996	646	7,298	2,020	1,408	830	3,040	4		21,344	12,182	5	4,584	2,039	200	X	319	50	33	256	1,143	544	X	803	5,919	804	9,162	2,006	1,447	1,693	4,016	5		20,203	11,437	7	3,902	1,479	192	46	294	22	33	232	1,115	489	X	1,080	5,762	656	8,766	2,063	1,432	1,661	3,610	6		20,656	11,814	5	4,329	1,978	191	X	306	36	33	211	1,083	491	X	1,046	5,694	649	8,842	2,045	1,432	1,690	3,675	7		20,033	10,652	8	3,215	914	191	X	303	39	38	211	1,009	510	X	1,022	5,694	646	9,381	1,935	1,438	1,682	4,326	8		22,224	12,977	5	4,477	2,013	192	30	313	43	33	232	1,139	482	X	910	6,871	679	9,247	1,910	1,441	1,680	4,216	9		21,477	12,599	7	4,060	1,499	194	30	313	46	33	296	1,107	542	X	953	6,840	704	8,878	1,578	1,450	1,680	4,170	10		21,432	12,314	5	3,957	1,549	198	X	211	51	33	317	1,051	547	X	843	6,659	776	9,118	1,737	1,453	1,686	4,242	11		22,343	13,241	5	4,653	2,075	200	X	324	52	33	255	1,160	554	X	857	6,846	806	9,102	1,930	1,513	1,690	3,969	12		21,344	12,182	5	4,614	2,039	200	30	319	50	33	256	1,143	544	X	803	5,919	804	9,162	2,006	1,447	1,693	4,016																																																																																																																																																																																																																							
7		26,150	13,575	8	3,890	1,137	196	X	436	67	38	261	1,060	695	X	1,826	7,117	661	12,575	2,596	1,966	1,767	6,246	8		27,916	16,045	20	5,398	2,450	197	30	448	71	58	303	1,173	668	X	1,633	8,252	694	11,871	2,558	1,960	1,761	5,592	9		27,076	15,742	29	4,962	1,874	200	30	453	73	58	391	1,132	751	X	1,782	8,204	719	11,334	2,165	1,969	1,761	5,439	10		27,094	15,224	15	4,732	1,901	204	X	242	78	58	414	1,085	750	X	1,451	8,150	791	11,870	2,599	1,969	1,769	5,533	11		27,871	16,304	20	5,564	2,483	206	X	496	57	58	347	1,194	723	X	1,409	8,405	821	11,567	2,927	2,029	1,773	4,838	12		26,938	15,268	10	5,590	2,541	207	30	468	73	58	327	1,179	707	X	1,359	7,442	819	11,670	3,027	1,963	1,776	4,904	男																								平成12年平均		7,614	3,437	20	945	416	61	20	75	31	59	145	5	132	X	674	1,747	0	4,178	466	488	870	2,353	13		6,661	3,124	17	1,130	397	66	10	63	28	79	170	2	316	X	612	1,332	0	3,537	531	321	938	1,747	14		6,030	3,054	6	774	332	5	X	109	37	10	52	36	191	X	752	1,500	15	2,976	904	524	207	1,342	平成14年1月		7,599	3,260	0	646	265	5	0	55	59	0	29	27	206	X	845	1,749	17	4,339	1,136	538	666	1,999	2		6,971	3,229	0	642	228	5	X	64	55	0	48	42	200	X	932	1,635	17	3,742	1,046	532	666	1,498	3		6,322	3,255	0	743	322	5	X	83	55	0	31	42	205	X	901	1,594	14	3,067	1,239	541	384	903	4		5,594	3,086	5	976	502	7	X	149	23	25	71	36	163	X	556	1,523	15	2,508	1,021	516	83	888	5		5,874	2,971	0	713	321	5	0	111	47	0	7	34	188	X	712	1,525	15	2,903	835	519	106	1,443	6		5,742	2,952	0	765	341	5	X	126	46	0	28	34	185	X	766	1,400	15	2,790	835	522	85	1,348	7		6,117	2,923	0	675	223	5	X	133	28	0	50	51	185	X	804	1,423	15	3,194	661	528	85	1,920	8		5,692	3,068	15	921	437	5	0	135	28	25	71	34	186	X	723	1,381	15	2,624	648	519	81	1,376	9		5,599	3,143	22	902	375	6	0	140	27	25	95	25	209	X	829	1,364	15	2,456	587	519	81	1,269	10		5,662	2,910	10	775	352	6	X	31	27	25	97	34	203	X	608	1,491	15	2,752	862	516	83	1,291	11		5,528	3,063	15	911	408	6	X	172	5	25	92	34	169	X	552	1,559	15	2,465	997	516	83	869	12		5,594	3,086	5	976	502	7	0	149	23	25	71	36	163	X	556	1,523	15	2,508	1,021	516	83	888	女																								平成12年平均		23,331	14,656	51	3,819	2,251	67	89	107	25	169	481	280	350	X	590	9,445	496	8,676	1,764	1,087	1,522	4,302	13		22,753	14,117	39	3,837	1,941	76	150	135	18	242	455	345	476	X	530	9,043	425	8,636	1,720	1,102	1,562	4,252	14		20,211	11,494	6	3,928	1,537	192	50	288	34	34	207	1,055	532	X	998	5,832	695	8,717	1,918	1,436	1,546	3,817	平成14年1月		17,869	9,712	0	3,350	1,381	184	47	258	15	33	54	781	597	X	1,156	4,508	659	8,157	1,728	1,386	1,258	3,785	2		17,937	10,022	4	3,561	1,348	184	X	262	16	38	173	961	579	X	1,141	4,566	651	7,915	2,019	1,408	1,271	3,217	3		17,650	10,352	6	3,448	1,314	186	X	269	19	38	54	1,035	533	X	1,097	4,996	646	7,298	2,020	1,408	830	3,040	4		21,344	12,182	5	4,584	2,039	200	X	319	50	33	256	1,143	544	X	803	5,919	804	9,162	2,006	1,447	1,693	4,016	5		20,203	11,437	7	3,902	1,479	192	46	294	22	33	232	1,115	489	X	1,080	5,762	656	8,766	2,063	1,432	1,661	3,610	6		20,656	11,814	5	4,329	1,978	191	X	306	36	33	211	1,083	491	X	1,046	5,694	649	8,842	2,045	1,432	1,690	3,675	7		20,033	10,652	8	3,215	914	191	X	303	39	38	211	1,009	510	X	1,022	5,694	646	9,381	1,935	1,438	1,682	4,326	8		22,224	12,977	5	4,477	2,013	192	30	313	43	33	232	1,139	482	X	910	6,871	679	9,247	1,910	1,441	1,680	4,216	9		21,477	12,599	7	4,060	1,499	194	30	313	46	33	296	1,107	542	X	953	6,840	704	8,878	1,578	1,450	1,680	4,170	10		21,432	12,314	5	3,957	1,549	198	X	211	51	33	317	1,051	547	X	843	6,659	776	9,118	1,737	1,453	1,686	4,242	11		22,343	13,241	5	4,653	2,075	200	X	324	52	33	255	1,160	554	X	857	6,846	806	9,102	1,930	1,513	1,690	3,969	12		21,344	12,182	5	4,614	2,039	200	30	319	50	33	256	1,143	544	X	803	5,919	804	9,162	2,006	1,447	1,693	4,016																																																																																																																																																																																																																																															
8		27,916	16,045	20	5,398	2,450	197	30	448	71	58	303	1,173	668	X	1,633	8,252	694	11,871	2,558	1,960	1,761	5,592	9		27,076	15,742	29	4,962	1,874	200	30	453	73	58	391	1,132	751	X	1,782	8,204	719	11,334	2,165	1,969	1,761	5,439	10		27,094	15,224	15	4,732	1,901	204	X	242	78	58	414	1,085	750	X	1,451	8,150	791	11,870	2,599	1,969	1,769	5,533	11		27,871	16,304	20	5,564	2,483	206	X	496	57	58	347	1,194	723	X	1,409	8,405	821	11,567	2,927	2,029	1,773	4,838	12		26,938	15,268	10	5,590	2,541	207	30	468	73	58	327	1,179	707	X	1,359	7,442	819	11,670	3,027	1,963	1,776	4,904	男																								平成12年平均		7,614	3,437	20	945	416	61	20	75	31	59	145	5	132	X	674	1,747	0	4,178	466	488	870	2,353	13		6,661	3,124	17	1,130	397	66	10	63	28	79	170	2	316	X	612	1,332	0	3,537	531	321	938	1,747	14		6,030	3,054	6	774	332	5	X	109	37	10	52	36	191	X	752	1,500	15	2,976	904	524	207	1,342	平成14年1月		7,599	3,260	0	646	265	5	0	55	59	0	29	27	206	X	845	1,749	17	4,339	1,136	538	666	1,999	2		6,971	3,229	0	642	228	5	X	64	55	0	48	42	200	X	932	1,635	17	3,742	1,046	532	666	1,498	3		6,322	3,255	0	743	322	5	X	83	55	0	31	42	205	X	901	1,594	14	3,067	1,239	541	384	903	4		5,594	3,086	5	976	502	7	X	149	23	25	71	36	163	X	556	1,523	15	2,508	1,021	516	83	888	5		5,874	2,971	0	713	321	5	0	111	47	0	7	34	188	X	712	1,525	15	2,903	835	519	106	1,443	6		5,742	2,952	0	765	341	5	X	126	46	0	28	34	185	X	766	1,400	15	2,790	835	522	85	1,348	7		6,117	2,923	0	675	223	5	X	133	28	0	50	51	185	X	804	1,423	15	3,194	661	528	85	1,920	8		5,692	3,068	15	921	437	5	0	135	28	25	71	34	186	X	723	1,381	15	2,624	648	519	81	1,376	9		5,599	3,143	22	902	375	6	0	140	27	25	95	25	209	X	829	1,364	15	2,456	587	519	81	1,269	10		5,662	2,910	10	775	352	6	X	31	27	25	97	34	203	X	608	1,491	15	2,752	862	516	83	1,291	11		5,528	3,063	15	911	408	6	X	172	5	25	92	34	169	X	552	1,559	15	2,465	997	516	83	869	12		5,594	3,086	5	976	502	7	0	149	23	25	71	36	163	X	556	1,523	15	2,508	1,021	516	83	888	女																								平成12年平均		23,331	14,656	51	3,819	2,251	67	89	107	25	169	481	280	350	X	590	9,445	496	8,676	1,764	1,087	1,522	4,302	13		22,753	14,117	39	3,837	1,941	76	150	135	18	242	455	345	476	X	530	9,043	425	8,636	1,720	1,102	1,562	4,252	14		20,211	11,494	6	3,928	1,537	192	50	288	34	34	207	1,055	532	X	998	5,832	695	8,717	1,918	1,436	1,546	3,817	平成14年1月		17,869	9,712	0	3,350	1,381	184	47	258	15	33	54	781	597	X	1,156	4,508	659	8,157	1,728	1,386	1,258	3,785	2		17,937	10,022	4	3,561	1,348	184	X	262	16	38	173	961	579	X	1,141	4,566	651	7,915	2,019	1,408	1,271	3,217	3		17,650	10,352	6	3,448	1,314	186	X	269	19	38	54	1,035	533	X	1,097	4,996	646	7,298	2,020	1,408	830	3,040	4		21,344	12,182	5	4,584	2,039	200	X	319	50	33	256	1,143	544	X	803	5,919	804	9,162	2,006	1,447	1,693	4,016	5		20,203	11,437	7	3,902	1,479	192	46	294	22	33	232	1,115	489	X	1,080	5,762	656	8,766	2,063	1,432	1,661	3,610	6		20,656	11,814	5	4,329	1,978	191	X	306	36	33	211	1,083	491	X	1,046	5,694	649	8,842	2,045	1,432	1,690	3,675	7		20,033	10,652	8	3,215	914	191	X	303	39	38	211	1,009	510	X	1,022	5,694	646	9,381	1,935	1,438	1,682	4,326	8		22,224	12,977	5	4,477	2,013	192	30	313	43	33	232	1,139	482	X	910	6,871	679	9,247	1,910	1,441	1,680	4,216	9		21,477	12,599	7	4,060	1,499	194	30	313	46	33	296	1,107	542	X	953	6,840	704	8,878	1,578	1,450	1,680	4,170	10		21,432	12,314	5	3,957	1,549	198	X	211	51	33	317	1,051	547	X	843	6,659	776	9,118	1,737	1,453	1,686	4,242	11		22,343	13,241	5	4,653	2,075	200	X	324	52	33	255	1,160	554	X	857	6,846	806	9,102	1,930	1,513	1,690	3,969	12		21,344	12,182	5	4,614	2,039	200	30	319	50	33	256	1,143	544	X	803	5,919	804	9,162	2,006	1,447	1,693	4,016																																																																																																																																																																																																																																																																							
9		27,076	15,742	29	4,962	1,874	200	30	453	73	58	391	1,132	751	X	1,782	8,204	719	11,334	2,165	1,969	1,761	5,439	10		27,094	15,224	15	4,732	1,901	204	X	242	78	58	414	1,085	750	X	1,451	8,150	791	11,870	2,599	1,969	1,769	5,533	11		27,871	16,304	20	5,564	2,483	206	X	496	57	58	347	1,194	723	X	1,409	8,405	821	11,567	2,927	2,029	1,773	4,838	12		26,938	15,268	10	5,590	2,541	207	30	468	73	58	327	1,179	707	X	1,359	7,442	819	11,670	3,027	1,963	1,776	4,904	男																								平成12年平均		7,614	3,437	20	945	416	61	20	75	31	59	145	5	132	X	674	1,747	0	4,178	466	488	870	2,353	13		6,661	3,124	17	1,130	397	66	10	63	28	79	170	2	316	X	612	1,332	0	3,537	531	321	938	1,747	14		6,030	3,054	6	774	332	5	X	109	37	10	52	36	191	X	752	1,500	15	2,976	904	524	207	1,342	平成14年1月		7,599	3,260	0	646	265	5	0	55	59	0	29	27	206	X	845	1,749	17	4,339	1,136	538	666	1,999	2		6,971	3,229	0	642	228	5	X	64	55	0	48	42	200	X	932	1,635	17	3,742	1,046	532	666	1,498	3		6,322	3,255	0	743	322	5	X	83	55	0	31	42	205	X	901	1,594	14	3,067	1,239	541	384	903	4		5,594	3,086	5	976	502	7	X	149	23	25	71	36	163	X	556	1,523	15	2,508	1,021	516	83	888	5		5,874	2,971	0	713	321	5	0	111	47	0	7	34	188	X	712	1,525	15	2,903	835	519	106	1,443	6		5,742	2,952	0	765	341	5	X	126	46	0	28	34	185	X	766	1,400	15	2,790	835	522	85	1,348	7		6,117	2,923	0	675	223	5	X	133	28	0	50	51	185	X	804	1,423	15	3,194	661	528	85	1,920	8		5,692	3,068	15	921	437	5	0	135	28	25	71	34	186	X	723	1,381	15	2,624	648	519	81	1,376	9		5,599	3,143	22	902	375	6	0	140	27	25	95	25	209	X	829	1,364	15	2,456	587	519	81	1,269	10		5,662	2,910	10	775	352	6	X	31	27	25	97	34	203	X	608	1,491	15	2,752	862	516	83	1,291	11		5,528	3,063	15	911	408	6	X	172	5	25	92	34	169	X	552	1,559	15	2,465	997	516	83	869	12		5,594	3,086	5	976	502	7	0	149	23	25	71	36	163	X	556	1,523	15	2,508	1,021	516	83	888	女																								平成12年平均		23,331	14,656	51	3,819	2,251	67	89	107	25	169	481	280	350	X	590	9,445	496	8,676	1,764	1,087	1,522	4,302	13		22,753	14,117	39	3,837	1,941	76	150	135	18	242	455	345	476	X	530	9,043	425	8,636	1,720	1,102	1,562	4,252	14		20,211	11,494	6	3,928	1,537	192	50	288	34	34	207	1,055	532	X	998	5,832	695	8,717	1,918	1,436	1,546	3,817	平成14年1月		17,869	9,712	0	3,350	1,381	184	47	258	15	33	54	781	597	X	1,156	4,508	659	8,157	1,728	1,386	1,258	3,785	2		17,937	10,022	4	3,561	1,348	184	X	262	16	38	173	961	579	X	1,141	4,566	651	7,915	2,019	1,408	1,271	3,217	3		17,650	10,352	6	3,448	1,314	186	X	269	19	38	54	1,035	533	X	1,097	4,996	646	7,298	2,020	1,408	830	3,040	4		21,344	12,182	5	4,584	2,039	200	X	319	50	33	256	1,143	544	X	803	5,919	804	9,162	2,006	1,447	1,693	4,016	5		20,203	11,437	7	3,902	1,479	192	46	294	22	33	232	1,115	489	X	1,080	5,762	656	8,766	2,063	1,432	1,661	3,610	6		20,656	11,814	5	4,329	1,978	191	X	306	36	33	211	1,083	491	X	1,046	5,694	649	8,842	2,045	1,432	1,690	3,675	7		20,033	10,652	8	3,215	914	191	X	303	39	38	211	1,009	510	X	1,022	5,694	646	9,381	1,935	1,438	1,682	4,326	8		22,224	12,977	5	4,477	2,013	192	30	313	43	33	232	1,139	482	X	910	6,871	679	9,247	1,910	1,441	1,680	4,216	9		21,477	12,599	7	4,060	1,499	194	30	313	46	33	296	1,107	542	X	953	6,840	704	8,878	1,578	1,450	1,680	4,170	10		21,432	12,314	5	3,957	1,549	198	X	211	51	33	317	1,051	547	X	843	6,659	776	9,118	1,737	1,453	1,686	4,242	11		22,343	13,241	5	4,653	2,075	200	X	324	52	33	255	1,160	554	X	857	6,846	806	9,102	1,930	1,513	1,690	3,969	12		21,344	12,182	5	4,614	2,039	200	30	319	50	33	256	1,143	544	X	803	5,919	804	9,162	2,006	1,447	1,693	4,016																																																																																																																																																																																																																																																																																															
10		27,094	15,224	15	4,732	1,901	204	X	242	78	58	414	1,085	750	X	1,451	8,150	791	11,870	2,599	1,969	1,769	5,533	11		27,871	16,304	20	5,564	2,483	206	X	496	57	58	347	1,194	723	X	1,409	8,405	821	11,567	2,927	2,029	1,773	4,838	12		26,938	15,268	10	5,590	2,541	207	30	468	73	58	327	1,179	707	X	1,359	7,442	819	11,670	3,027	1,963	1,776	4,904	男																								平成12年平均		7,614	3,437	20	945	416	61	20	75	31	59	145	5	132	X	674	1,747	0	4,178	466	488	870	2,353	13		6,661	3,124	17	1,130	397	66	10	63	28	79	170	2	316	X	612	1,332	0	3,537	531	321	938	1,747	14		6,030	3,054	6	774	332	5	X	109	37	10	52	36	191	X	752	1,500	15	2,976	904	524	207	1,342	平成14年1月		7,599	3,260	0	646	265	5	0	55	59	0	29	27	206	X	845	1,749	17	4,339	1,136	538	666	1,999	2		6,971	3,229	0	642	228	5	X	64	55	0	48	42	200	X	932	1,635	17	3,742	1,046	532	666	1,498	3		6,322	3,255	0	743	322	5	X	83	55	0	31	42	205	X	901	1,594	14	3,067	1,239	541	384	903	4		5,594	3,086	5	976	502	7	X	149	23	25	71	36	163	X	556	1,523	15	2,508	1,021	516	83	888	5		5,874	2,971	0	713	321	5	0	111	47	0	7	34	188	X	712	1,525	15	2,903	835	519	106	1,443	6		5,742	2,952	0	765	341	5	X	126	46	0	28	34	185	X	766	1,400	15	2,790	835	522	85	1,348	7		6,117	2,923	0	675	223	5	X	133	28	0	50	51	185	X	804	1,423	15	3,194	661	528	85	1,920	8		5,692	3,068	15	921	437	5	0	135	28	25	71	34	186	X	723	1,381	15	2,624	648	519	81	1,376	9		5,599	3,143	22	902	375	6	0	140	27	25	95	25	209	X	829	1,364	15	2,456	587	519	81	1,269	10		5,662	2,910	10	775	352	6	X	31	27	25	97	34	203	X	608	1,491	15	2,752	862	516	83	1,291	11		5,528	3,063	15	911	408	6	X	172	5	25	92	34	169	X	552	1,559	15	2,465	997	516	83	869	12		5,594	3,086	5	976	502	7	0	149	23	25	71	36	163	X	556	1,523	15	2,508	1,021	516	83	888	女																								平成12年平均		23,331	14,656	51	3,819	2,251	67	89	107	25	169	481	280	350	X	590	9,445	496	8,676	1,764	1,087	1,522	4,302	13		22,753	14,117	39	3,837	1,941	76	150	135	18	242	455	345	476	X	530	9,043	425	8,636	1,720	1,102	1,562	4,252	14		20,211	11,494	6	3,928	1,537	192	50	288	34	34	207	1,055	532	X	998	5,832	695	8,717	1,918	1,436	1,546	3,817	平成14年1月		17,869	9,712	0	3,350	1,381	184	47	258	15	33	54	781	597	X	1,156	4,508	659	8,157	1,728	1,386	1,258	3,785	2		17,937	10,022	4	3,561	1,348	184	X	262	16	38	173	961	579	X	1,141	4,566	651	7,915	2,019	1,408	1,271	3,217	3		17,650	10,352	6	3,448	1,314	186	X	269	19	38	54	1,035	533	X	1,097	4,996	646	7,298	2,020	1,408	830	3,040	4		21,344	12,182	5	4,584	2,039	200	X	319	50	33	256	1,143	544	X	803	5,919	804	9,162	2,006	1,447	1,693	4,016	5		20,203	11,437	7	3,902	1,479	192	46	294	22	33	232	1,115	489	X	1,080	5,762	656	8,766	2,063	1,432	1,661	3,610	6		20,656	11,814	5	4,329	1,978	191	X	306	36	33	211	1,083	491	X	1,046	5,694	649	8,842	2,045	1,432	1,690	3,675	7		20,033	10,652	8	3,215	914	191	X	303	39	38	211	1,009	510	X	1,022	5,694	646	9,381	1,935	1,438	1,682	4,326	8		22,224	12,977	5	4,477	2,013	192	30	313	43	33	232	1,139	482	X	910	6,871	679	9,247	1,910	1,441	1,680	4,216	9		21,477	12,599	7	4,060	1,499	194	30	313	46	33	296	1,107	542	X	953	6,840	704	8,878	1,578	1,450	1,680	4,170	10		21,432	12,314	5	3,957	1,549	198	X	211	51	33	317	1,051	547	X	843	6,659	776	9,118	1,737	1,453	1,686	4,242	11		22,343	13,241	5	4,653	2,075	200	X	324	52	33	255	1,160	554	X	857	6,846	806	9,102	1,930	1,513	1,690	3,969	12		21,344	12,182	5	4,614	2,039	200	30	319	50	33	256	1,143	544	X	803	5,919	804	9,162	2,006	1,447	1,693	4,016																																																																																																																																																																																																																																																																																																																							
11		27,871	16,304	20	5,564	2,483	206	X	496	57	58	347	1,194	723	X	1,409	8,405	821	11,567	2,927	2,029	1,773	4,838	12		26,938	15,268	10	5,590	2,541	207	30	468	73	58	327	1,179	707	X	1,359	7,442	819	11,670	3,027	1,963	1,776	4,904	男																								平成12年平均		7,614	3,437	20	945	416	61	20	75	31	59	145	5	132	X	674	1,747	0	4,178	466	488	870	2,353	13		6,661	3,124	17	1,130	397	66	10	63	28	79	170	2	316	X	612	1,332	0	3,537	531	321	938	1,747	14		6,030	3,054	6	774	332	5	X	109	37	10	52	36	191	X	752	1,500	15	2,976	904	524	207	1,342	平成14年1月		7,599	3,260	0	646	265	5	0	55	59	0	29	27	206	X	845	1,749	17	4,339	1,136	538	666	1,999	2		6,971	3,229	0	642	228	5	X	64	55	0	48	42	200	X	932	1,635	17	3,742	1,046	532	666	1,498	3		6,322	3,255	0	743	322	5	X	83	55	0	31	42	205	X	901	1,594	14	3,067	1,239	541	384	903	4		5,594	3,086	5	976	502	7	X	149	23	25	71	36	163	X	556	1,523	15	2,508	1,021	516	83	888	5		5,874	2,971	0	713	321	5	0	111	47	0	7	34	188	X	712	1,525	15	2,903	835	519	106	1,443	6		5,742	2,952	0	765	341	5	X	126	46	0	28	34	185	X	766	1,400	15	2,790	835	522	85	1,348	7		6,117	2,923	0	675	223	5	X	133	28	0	50	51	185	X	804	1,423	15	3,194	661	528	85	1,920	8		5,692	3,068	15	921	437	5	0	135	28	25	71	34	186	X	723	1,381	15	2,624	648	519	81	1,376	9		5,599	3,143	22	902	375	6	0	140	27	25	95	25	209	X	829	1,364	15	2,456	587	519	81	1,269	10		5,662	2,910	10	775	352	6	X	31	27	25	97	34	203	X	608	1,491	15	2,752	862	516	83	1,291	11		5,528	3,063	15	911	408	6	X	172	5	25	92	34	169	X	552	1,559	15	2,465	997	516	83	869	12		5,594	3,086	5	976	502	7	0	149	23	25	71	36	163	X	556	1,523	15	2,508	1,021	516	83	888	女																								平成12年平均		23,331	14,656	51	3,819	2,251	67	89	107	25	169	481	280	350	X	590	9,445	496	8,676	1,764	1,087	1,522	4,302	13		22,753	14,117	39	3,837	1,941	76	150	135	18	242	455	345	476	X	530	9,043	425	8,636	1,720	1,102	1,562	4,252	14		20,211	11,494	6	3,928	1,537	192	50	288	34	34	207	1,055	532	X	998	5,832	695	8,717	1,918	1,436	1,546	3,817	平成14年1月		17,869	9,712	0	3,350	1,381	184	47	258	15	33	54	781	597	X	1,156	4,508	659	8,157	1,728	1,386	1,258	3,785	2		17,937	10,022	4	3,561	1,348	184	X	262	16	38	173	961	579	X	1,141	4,566	651	7,915	2,019	1,408	1,271	3,217	3		17,650	10,352	6	3,448	1,314	186	X	269	19	38	54	1,035	533	X	1,097	4,996	646	7,298	2,020	1,408	830	3,040	4		21,344	12,182	5	4,584	2,039	200	X	319	50	33	256	1,143	544	X	803	5,919	804	9,162	2,006	1,447	1,693	4,016	5		20,203	11,437	7	3,902	1,479	192	46	294	22	33	232	1,115	489	X	1,080	5,762	656	8,766	2,063	1,432	1,661	3,610	6		20,656	11,814	5	4,329	1,978	191	X	306	36	33	211	1,083	491	X	1,046	5,694	649	8,842	2,045	1,432	1,690	3,675	7		20,033	10,652	8	3,215	914	191	X	303	39	38	211	1,009	510	X	1,022	5,694	646	9,381	1,935	1,438	1,682	4,326	8		22,224	12,977	5	4,477	2,013	192	30	313	43	33	232	1,139	482	X	910	6,871	679	9,247	1,910	1,441	1,680	4,216	9		21,477	12,599	7	4,060	1,499	194	30	313	46	33	296	1,107	542	X	953	6,840	704	8,878	1,578	1,450	1,680	4,170	10		21,432	12,314	5	3,957	1,549	198	X	211	51	33	317	1,051	547	X	843	6,659	776	9,118	1,737	1,453	1,686	4,242	11		22,343	13,241	5	4,653	2,075	200	X	324	52	33	255	1,160	554	X	857	6,846	806	9,102	1,930	1,513	1,690	3,969	12		21,344	12,182	5	4,614	2,039	200	30	319	50	33	256	1,143	544	X	803	5,919	804	9,162	2,006	1,447	1,693	4,016																																																																																																																																																																																																																																																																																																																																															
12		26,938	15,268	10	5,590	2,541	207	30	468	73	58	327	1,179	707	X	1,359	7,442	819	11,670	3,027	1,963	1,776	4,904	男																								平成12年平均		7,614	3,437	20	945	416	61	20	75	31	59	145	5	132	X	674	1,747	0	4,178	466	488	870	2,353	13		6,661	3,124	17	1,130	397	66	10	63	28	79	170	2	316	X	612	1,332	0	3,537	531	321	938	1,747	14		6,030	3,054	6	774	332	5	X	109	37	10	52	36	191	X	752	1,500	15	2,976	904	524	207	1,342	平成14年1月		7,599	3,260	0	646	265	5	0	55	59	0	29	27	206	X	845	1,749	17	4,339	1,136	538	666	1,999	2		6,971	3,229	0	642	228	5	X	64	55	0	48	42	200	X	932	1,635	17	3,742	1,046	532	666	1,498	3		6,322	3,255	0	743	322	5	X	83	55	0	31	42	205	X	901	1,594	14	3,067	1,239	541	384	903	4		5,594	3,086	5	976	502	7	X	149	23	25	71	36	163	X	556	1,523	15	2,508	1,021	516	83	888	5		5,874	2,971	0	713	321	5	0	111	47	0	7	34	188	X	712	1,525	15	2,903	835	519	106	1,443	6		5,742	2,952	0	765	341	5	X	126	46	0	28	34	185	X	766	1,400	15	2,790	835	522	85	1,348	7		6,117	2,923	0	675	223	5	X	133	28	0	50	51	185	X	804	1,423	15	3,194	661	528	85	1,920	8		5,692	3,068	15	921	437	5	0	135	28	25	71	34	186	X	723	1,381	15	2,624	648	519	81	1,376	9		5,599	3,143	22	902	375	6	0	140	27	25	95	25	209	X	829	1,364	15	2,456	587	519	81	1,269	10		5,662	2,910	10	775	352	6	X	31	27	25	97	34	203	X	608	1,491	15	2,752	862	516	83	1,291	11		5,528	3,063	15	911	408	6	X	172	5	25	92	34	169	X	552	1,559	15	2,465	997	516	83	869	12		5,594	3,086	5	976	502	7	0	149	23	25	71	36	163	X	556	1,523	15	2,508	1,021	516	83	888	女																								平成12年平均		23,331	14,656	51	3,819	2,251	67	89	107	25	169	481	280	350	X	590	9,445	496	8,676	1,764	1,087	1,522	4,302	13		22,753	14,117	39	3,837	1,941	76	150	135	18	242	455	345	476	X	530	9,043	425	8,636	1,720	1,102	1,562	4,252	14		20,211	11,494	6	3,928	1,537	192	50	288	34	34	207	1,055	532	X	998	5,832	695	8,717	1,918	1,436	1,546	3,817	平成14年1月		17,869	9,712	0	3,350	1,381	184	47	258	15	33	54	781	597	X	1,156	4,508	659	8,157	1,728	1,386	1,258	3,785	2		17,937	10,022	4	3,561	1,348	184	X	262	16	38	173	961	579	X	1,141	4,566	651	7,915	2,019	1,408	1,271	3,217	3		17,650	10,352	6	3,448	1,314	186	X	269	19	38	54	1,035	533	X	1,097	4,996	646	7,298	2,020	1,408	830	3,040	4		21,344	12,182	5	4,584	2,039	200	X	319	50	33	256	1,143	544	X	803	5,919	804	9,162	2,006	1,447	1,693	4,016	5		20,203	11,437	7	3,902	1,479	192	46	294	22	33	232	1,115	489	X	1,080	5,762	656	8,766	2,063	1,432	1,661	3,610	6		20,656	11,814	5	4,329	1,978	191	X	306	36	33	211	1,083	491	X	1,046	5,694	649	8,842	2,045	1,432	1,690	3,675	7		20,033	10,652	8	3,215	914	191	X	303	39	38	211	1,009	510	X	1,022	5,694	646	9,381	1,935	1,438	1,682	4,326	8		22,224	12,977	5	4,477	2,013	192	30	313	43	33	232	1,139	482	X	910	6,871	679	9,247	1,910	1,441	1,680	4,216	9		21,477	12,599	7	4,060	1,499	194	30	313	46	33	296	1,107	542	X	953	6,840	704	8,878	1,578	1,450	1,680	4,170	10		21,432	12,314	5	3,957	1,549	198	X	211	51	33	317	1,051	547	X	843	6,659	776	9,118	1,737	1,453	1,686	4,242	11		22,343	13,241	5	4,653	2,075	200	X	324	52	33	255	1,160	554	X	857	6,846	806	9,102	1,930	1,513	1,690	3,969	12		21,344	12,182	5	4,614	2,039	200	30	319	50	33	256	1,143	544	X	803	5,919	804	9,162	2,006	1,447	1,693	4,016																																																																																																																																																																																																																																																																																																																																																																							
男																								平成12年平均		7,614	3,437	20	945	416	61	20	75	31	59	145	5	132	X	674	1,747	0	4,178	466	488	870	2,353	13		6,661	3,124	17	1,130	397	66	10	63	28	79	170	2	316	X	612	1,332	0	3,537	531	321	938	1,747	14		6,030	3,054	6	774	332	5	X	109	37	10	52	36	191	X	752	1,500	15	2,976	904	524	207	1,342	平成14年1月		7,599	3,260	0	646	265	5	0	55	59	0	29	27	206	X	845	1,749	17	4,339	1,136	538	666	1,999	2		6,971	3,229	0	642	228	5	X	64	55	0	48	42	200	X	932	1,635	17	3,742	1,046	532	666	1,498	3		6,322	3,255	0	743	322	5	X	83	55	0	31	42	205	X	901	1,594	14	3,067	1,239	541	384	903	4		5,594	3,086	5	976	502	7	X	149	23	25	71	36	163	X	556	1,523	15	2,508	1,021	516	83	888	5		5,874	2,971	0	713	321	5	0	111	47	0	7	34	188	X	712	1,525	15	2,903	835	519	106	1,443	6		5,742	2,952	0	765	341	5	X	126	46	0	28	34	185	X	766	1,400	15	2,790	835	522	85	1,348	7		6,117	2,923	0	675	223	5	X	133	28	0	50	51	185	X	804	1,423	15	3,194	661	528	85	1,920	8		5,692	3,068	15	921	437	5	0	135	28	25	71	34	186	X	723	1,381	15	2,624	648	519	81	1,376	9		5,599	3,143	22	902	375	6	0	140	27	25	95	25	209	X	829	1,364	15	2,456	587	519	81	1,269	10		5,662	2,910	10	775	352	6	X	31	27	25	97	34	203	X	608	1,491	15	2,752	862	516	83	1,291	11		5,528	3,063	15	911	408	6	X	172	5	25	92	34	169	X	552	1,559	15	2,465	997	516	83	869	12		5,594	3,086	5	976	502	7	0	149	23	25	71	36	163	X	556	1,523	15	2,508	1,021	516	83	888	女																								平成12年平均		23,331	14,656	51	3,819	2,251	67	89	107	25	169	481	280	350	X	590	9,445	496	8,676	1,764	1,087	1,522	4,302	13		22,753	14,117	39	3,837	1,941	76	150	135	18	242	455	345	476	X	530	9,043	425	8,636	1,720	1,102	1,562	4,252	14		20,211	11,494	6	3,928	1,537	192	50	288	34	34	207	1,055	532	X	998	5,832	695	8,717	1,918	1,436	1,546	3,817	平成14年1月		17,869	9,712	0	3,350	1,381	184	47	258	15	33	54	781	597	X	1,156	4,508	659	8,157	1,728	1,386	1,258	3,785	2		17,937	10,022	4	3,561	1,348	184	X	262	16	38	173	961	579	X	1,141	4,566	651	7,915	2,019	1,408	1,271	3,217	3		17,650	10,352	6	3,448	1,314	186	X	269	19	38	54	1,035	533	X	1,097	4,996	646	7,298	2,020	1,408	830	3,040	4		21,344	12,182	5	4,584	2,039	200	X	319	50	33	256	1,143	544	X	803	5,919	804	9,162	2,006	1,447	1,693	4,016	5		20,203	11,437	7	3,902	1,479	192	46	294	22	33	232	1,115	489	X	1,080	5,762	656	8,766	2,063	1,432	1,661	3,610	6		20,656	11,814	5	4,329	1,978	191	X	306	36	33	211	1,083	491	X	1,046	5,694	649	8,842	2,045	1,432	1,690	3,675	7		20,033	10,652	8	3,215	914	191	X	303	39	38	211	1,009	510	X	1,022	5,694	646	9,381	1,935	1,438	1,682	4,326	8		22,224	12,977	5	4,477	2,013	192	30	313	43	33	232	1,139	482	X	910	6,871	679	9,247	1,910	1,441	1,680	4,216	9		21,477	12,599	7	4,060	1,499	194	30	313	46	33	296	1,107	542	X	953	6,840	704	8,878	1,578	1,450	1,680	4,170	10		21,432	12,314	5	3,957	1,549	198	X	211	51	33	317	1,051	547	X	843	6,659	776	9,118	1,737	1,453	1,686	4,242	11		22,343	13,241	5	4,653	2,075	200	X	324	52	33	255	1,160	554	X	857	6,846	806	9,102	1,930	1,513	1,690	3,969	12		21,344	12,182	5	4,614	2,039	200	30	319	50	33	256	1,143	544	X	803	5,919	804	9,162	2,006	1,447	1,693	4,016																																																																																																																																																																																																																																																																																																																																																																																															
平成12年平均		7,614	3,437	20	945	416	61	20	75	31	59	145	5	132	X	674	1,747	0	4,178	466	488	870	2,353	13		6,661	3,124	17	1,130	397	66	10	63	28	79	170	2	316	X	612	1,332	0	3,537	531	321	938	1,747	14		6,030	3,054	6	774	332	5	X	109	37	10	52	36	191	X	752	1,500	15	2,976	904	524	207	1,342	平成14年1月		7,599	3,260	0	646	265	5	0	55	59	0	29	27	206	X	845	1,749	17	4,339	1,136	538	666	1,999	2		6,971	3,229	0	642	228	5	X	64	55	0	48	42	200	X	932	1,635	17	3,742	1,046	532	666	1,498	3		6,322	3,255	0	743	322	5	X	83	55	0	31	42	205	X	901	1,594	14	3,067	1,239	541	384	903	4		5,594	3,086	5	976	502	7	X	149	23	25	71	36	163	X	556	1,523	15	2,508	1,021	516	83	888	5		5,874	2,971	0	713	321	5	0	111	47	0	7	34	188	X	712	1,525	15	2,903	835	519	106	1,443	6		5,742	2,952	0	765	341	5	X	126	46	0	28	34	185	X	766	1,400	15	2,790	835	522	85	1,348	7		6,117	2,923	0	675	223	5	X	133	28	0	50	51	185	X	804	1,423	15	3,194	661	528	85	1,920	8		5,692	3,068	15	921	437	5	0	135	28	25	71	34	186	X	723	1,381	15	2,624	648	519	81	1,376	9		5,599	3,143	22	902	375	6	0	140	27	25	95	25	209	X	829	1,364	15	2,456	587	519	81	1,269	10		5,662	2,910	10	775	352	6	X	31	27	25	97	34	203	X	608	1,491	15	2,752	862	516	83	1,291	11		5,528	3,063	15	911	408	6	X	172	5	25	92	34	169	X	552	1,559	15	2,465	997	516	83	869	12		5,594	3,086	5	976	502	7	0	149	23	25	71	36	163	X	556	1,523	15	2,508	1,021	516	83	888	女																								平成12年平均		23,331	14,656	51	3,819	2,251	67	89	107	25	169	481	280	350	X	590	9,445	496	8,676	1,764	1,087	1,522	4,302	13		22,753	14,117	39	3,837	1,941	76	150	135	18	242	455	345	476	X	530	9,043	425	8,636	1,720	1,102	1,562	4,252	14		20,211	11,494	6	3,928	1,537	192	50	288	34	34	207	1,055	532	X	998	5,832	695	8,717	1,918	1,436	1,546	3,817	平成14年1月		17,869	9,712	0	3,350	1,381	184	47	258	15	33	54	781	597	X	1,156	4,508	659	8,157	1,728	1,386	1,258	3,785	2		17,937	10,022	4	3,561	1,348	184	X	262	16	38	173	961	579	X	1,141	4,566	651	7,915	2,019	1,408	1,271	3,217	3		17,650	10,352	6	3,448	1,314	186	X	269	19	38	54	1,035	533	X	1,097	4,996	646	7,298	2,020	1,408	830	3,040	4		21,344	12,182	5	4,584	2,039	200	X	319	50	33	256	1,143	544	X	803	5,919	804	9,162	2,006	1,447	1,693	4,016	5		20,203	11,437	7	3,902	1,479	192	46	294	22	33	232	1,115	489	X	1,080	5,762	656	8,766	2,063	1,432	1,661	3,610	6		20,656	11,814	5	4,329	1,978	191	X	306	36	33	211	1,083	491	X	1,046	5,694	649	8,842	2,045	1,432	1,690	3,675	7		20,033	10,652	8	3,215	914	191	X	303	39	38	211	1,009	510	X	1,022	5,694	646	9,381	1,935	1,438	1,682	4,326	8		22,224	12,977	5	4,477	2,013	192	30	313	43	33	232	1,139	482	X	910	6,871	679	9,247	1,910	1,441	1,680	4,216	9		21,477	12,599	7	4,060	1,499	194	30	313	46	33	296	1,107	542	X	953	6,840	704	8,878	1,578	1,450	1,680	4,170	10		21,432	12,314	5	3,957	1,549	198	X	211	51	33	317	1,051	547	X	843	6,659	776	9,118	1,737	1,453	1,686	4,242	11		22,343	13,241	5	4,653	2,075	200	X	324	52	33	255	1,160	554	X	857	6,846	806	9,102	1,930	1,513	1,690	3,969	12		21,344	12,182	5	4,614	2,039	200	30	319	50	33	256	1,143	544	X	803	5,919	804	9,162	2,006	1,447	1,693	4,016																																																																																																																																																																																																																																																																																																																																																																																																																							
13		6,661	3,124	17	1,130	397	66	10	63	28	79	170	2	316	X	612	1,332	0	3,537	531	321	938	1,747	14		6,030	3,054	6	774	332	5	X	109	37	10	52	36	191	X	752	1,500	15	2,976	904	524	207	1,342	平成14年1月		7,599	3,260	0	646	265	5	0	55	59	0	29	27	206	X	845	1,749	17	4,339	1,136	538	666	1,999	2		6,971	3,229	0	642	228	5	X	64	55	0	48	42	200	X	932	1,635	17	3,742	1,046	532	666	1,498	3		6,322	3,255	0	743	322	5	X	83	55	0	31	42	205	X	901	1,594	14	3,067	1,239	541	384	903	4		5,594	3,086	5	976	502	7	X	149	23	25	71	36	163	X	556	1,523	15	2,508	1,021	516	83	888	5		5,874	2,971	0	713	321	5	0	111	47	0	7	34	188	X	712	1,525	15	2,903	835	519	106	1,443	6		5,742	2,952	0	765	341	5	X	126	46	0	28	34	185	X	766	1,400	15	2,790	835	522	85	1,348	7		6,117	2,923	0	675	223	5	X	133	28	0	50	51	185	X	804	1,423	15	3,194	661	528	85	1,920	8		5,692	3,068	15	921	437	5	0	135	28	25	71	34	186	X	723	1,381	15	2,624	648	519	81	1,376	9		5,599	3,143	22	902	375	6	0	140	27	25	95	25	209	X	829	1,364	15	2,456	587	519	81	1,269	10		5,662	2,910	10	775	352	6	X	31	27	25	97	34	203	X	608	1,491	15	2,752	862	516	83	1,291	11		5,528	3,063	15	911	408	6	X	172	5	25	92	34	169	X	552	1,559	15	2,465	997	516	83	869	12		5,594	3,086	5	976	502	7	0	149	23	25	71	36	163	X	556	1,523	15	2,508	1,021	516	83	888	女																								平成12年平均		23,331	14,656	51	3,819	2,251	67	89	107	25	169	481	280	350	X	590	9,445	496	8,676	1,764	1,087	1,522	4,302	13		22,753	14,117	39	3,837	1,941	76	150	135	18	242	455	345	476	X	530	9,043	425	8,636	1,720	1,102	1,562	4,252	14		20,211	11,494	6	3,928	1,537	192	50	288	34	34	207	1,055	532	X	998	5,832	695	8,717	1,918	1,436	1,546	3,817	平成14年1月		17,869	9,712	0	3,350	1,381	184	47	258	15	33	54	781	597	X	1,156	4,508	659	8,157	1,728	1,386	1,258	3,785	2		17,937	10,022	4	3,561	1,348	184	X	262	16	38	173	961	579	X	1,141	4,566	651	7,915	2,019	1,408	1,271	3,217	3		17,650	10,352	6	3,448	1,314	186	X	269	19	38	54	1,035	533	X	1,097	4,996	646	7,298	2,020	1,408	830	3,040	4		21,344	12,182	5	4,584	2,039	200	X	319	50	33	256	1,143	544	X	803	5,919	804	9,162	2,006	1,447	1,693	4,016	5		20,203	11,437	7	3,902	1,479	192	46	294	22	33	232	1,115	489	X	1,080	5,762	656	8,766	2,063	1,432	1,661	3,610	6		20,656	11,814	5	4,329	1,978	191	X	306	36	33	211	1,083	491	X	1,046	5,694	649	8,842	2,045	1,432	1,690	3,675	7		20,033	10,652	8	3,215	914	191	X	303	39	38	211	1,009	510	X	1,022	5,694	646	9,381	1,935	1,438	1,682	4,326	8		22,224	12,977	5	4,477	2,013	192	30	313	43	33	232	1,139	482	X	910	6,871	679	9,247	1,910	1,441	1,680	4,216	9		21,477	12,599	7	4,060	1,499	194	30	313	46	33	296	1,107	542	X	953	6,840	704	8,878	1,578	1,450	1,680	4,170	10		21,432	12,314	5	3,957	1,549	198	X	211	51	33	317	1,051	547	X	843	6,659	776	9,118	1,737	1,453	1,686	4,242	11		22,343	13,241	5	4,653	2,075	200	X	324	52	33	255	1,160	554	X	857	6,846	806	9,102	1,930	1,513	1,690	3,969	12		21,344	12,182	5	4,614	2,039	200	30	319	50	33	256	1,143	544	X	803	5,919	804	9,162	2,006	1,447	1,693	4,016																																																																																																																																																																																																																																																																																																																																																																																																																																															
14		6,030	3,054	6	774	332	5	X	109	37	10	52	36	191	X	752	1,500	15	2,976	904	524	207	1,342	平成14年1月		7,599	3,260	0	646	265	5	0	55	59	0	29	27	206	X	845	1,749	17	4,339	1,136	538	666	1,999	2		6,971	3,229	0	642	228	5	X	64	55	0	48	42	200	X	932	1,635	17	3,742	1,046	532	666	1,498	3		6,322	3,255	0	743	322	5	X	83	55	0	31	42	205	X	901	1,594	14	3,067	1,239	541	384	903	4		5,594	3,086	5	976	502	7	X	149	23	25	71	36	163	X	556	1,523	15	2,508	1,021	516	83	888	5		5,874	2,971	0	713	321	5	0	111	47	0	7	34	188	X	712	1,525	15	2,903	835	519	106	1,443	6		5,742	2,952	0	765	341	5	X	126	46	0	28	34	185	X	766	1,400	15	2,790	835	522	85	1,348	7		6,117	2,923	0	675	223	5	X	133	28	0	50	51	185	X	804	1,423	15	3,194	661	528	85	1,920	8		5,692	3,068	15	921	437	5	0	135	28	25	71	34	186	X	723	1,381	15	2,624	648	519	81	1,376	9		5,599	3,143	22	902	375	6	0	140	27	25	95	25	209	X	829	1,364	15	2,456	587	519	81	1,269	10		5,662	2,910	10	775	352	6	X	31	27	25	97	34	203	X	608	1,491	15	2,752	862	516	83	1,291	11		5,528	3,063	15	911	408	6	X	172	5	25	92	34	169	X	552	1,559	15	2,465	997	516	83	869	12		5,594	3,086	5	976	502	7	0	149	23	25	71	36	163	X	556	1,523	15	2,508	1,021	516	83	888	女																								平成12年平均		23,331	14,656	51	3,819	2,251	67	89	107	25	169	481	280	350	X	590	9,445	496	8,676	1,764	1,087	1,522	4,302	13		22,753	14,117	39	3,837	1,941	76	150	135	18	242	455	345	476	X	530	9,043	425	8,636	1,720	1,102	1,562	4,252	14		20,211	11,494	6	3,928	1,537	192	50	288	34	34	207	1,055	532	X	998	5,832	695	8,717	1,918	1,436	1,546	3,817	平成14年1月		17,869	9,712	0	3,350	1,381	184	47	258	15	33	54	781	597	X	1,156	4,508	659	8,157	1,728	1,386	1,258	3,785	2		17,937	10,022	4	3,561	1,348	184	X	262	16	38	173	961	579	X	1,141	4,566	651	7,915	2,019	1,408	1,271	3,217	3		17,650	10,352	6	3,448	1,314	186	X	269	19	38	54	1,035	533	X	1,097	4,996	646	7,298	2,020	1,408	830	3,040	4		21,344	12,182	5	4,584	2,039	200	X	319	50	33	256	1,143	544	X	803	5,919	804	9,162	2,006	1,447	1,693	4,016	5		20,203	11,437	7	3,902	1,479	192	46	294	22	33	232	1,115	489	X	1,080	5,762	656	8,766	2,063	1,432	1,661	3,610	6		20,656	11,814	5	4,329	1,978	191	X	306	36	33	211	1,083	491	X	1,046	5,694	649	8,842	2,045	1,432	1,690	3,675	7		20,033	10,652	8	3,215	914	191	X	303	39	38	211	1,009	510	X	1,022	5,694	646	9,381	1,935	1,438	1,682	4,326	8		22,224	12,977	5	4,477	2,013	192	30	313	43	33	232	1,139	482	X	910	6,871	679	9,247	1,910	1,441	1,680	4,216	9		21,477	12,599	7	4,060	1,499	194	30	313	46	33	296	1,107	542	X	953	6,840	704	8,878	1,578	1,450	1,680	4,170	10		21,432	12,314	5	3,957	1,549	198	X	211	51	33	317	1,051	547	X	843	6,659	776	9,118	1,737	1,453	1,686	4,242	11		22,343	13,241	5	4,653	2,075	200	X	324	52	33	255	1,160	554	X	857	6,846	806	9,102	1,930	1,513	1,690	3,969	12		21,344	12,182	5	4,614	2,039	200	30	319	50	33	256	1,143	544	X	803	5,919	804	9,162	2,006	1,447	1,693	4,016																																																																																																																																																																																																																																																																																																																																																																																																																																																																							
平成14年1月		7,599	3,260	0	646	265	5	0	55	59	0	29	27	206	X	845	1,749	17	4,339	1,136	538	666	1,999	2		6,971	3,229	0	642	228	5	X	64	55	0	48	42	200	X	932	1,635	17	3,742	1,046	532	666	1,498	3		6,322	3,255	0	743	322	5	X	83	55	0	31	42	205	X	901	1,594	14	3,067	1,239	541	384	903	4		5,594	3,086	5	976	502	7	X	149	23	25	71	36	163	X	556	1,523	15	2,508	1,021	516	83	888	5		5,874	2,971	0	713	321	5	0	111	47	0	7	34	188	X	712	1,525	15	2,903	835	519	106	1,443	6		5,742	2,952	0	765	341	5	X	126	46	0	28	34	185	X	766	1,400	15	2,790	835	522	85	1,348	7		6,117	2,923	0	675	223	5	X	133	28	0	50	51	185	X	804	1,423	15	3,194	661	528	85	1,920	8		5,692	3,068	15	921	437	5	0	135	28	25	71	34	186	X	723	1,381	15	2,624	648	519	81	1,376	9		5,599	3,143	22	902	375	6	0	140	27	25	95	25	209	X	829	1,364	15	2,456	587	519	81	1,269	10		5,662	2,910	10	775	352	6	X	31	27	25	97	34	203	X	608	1,491	15	2,752	862	516	83	1,291	11		5,528	3,063	15	911	408	6	X	172	5	25	92	34	169	X	552	1,559	15	2,465	997	516	83	869	12		5,594	3,086	5	976	502	7	0	149	23	25	71	36	163	X	556	1,523	15	2,508	1,021	516	83	888	女																								平成12年平均		23,331	14,656	51	3,819	2,251	67	89	107	25	169	481	280	350	X	590	9,445	496	8,676	1,764	1,087	1,522	4,302	13		22,753	14,117	39	3,837	1,941	76	150	135	18	242	455	345	476	X	530	9,043	425	8,636	1,720	1,102	1,562	4,252	14		20,211	11,494	6	3,928	1,537	192	50	288	34	34	207	1,055	532	X	998	5,832	695	8,717	1,918	1,436	1,546	3,817	平成14年1月		17,869	9,712	0	3,350	1,381	184	47	258	15	33	54	781	597	X	1,156	4,508	659	8,157	1,728	1,386	1,258	3,785	2		17,937	10,022	4	3,561	1,348	184	X	262	16	38	173	961	579	X	1,141	4,566	651	7,915	2,019	1,408	1,271	3,217	3		17,650	10,352	6	3,448	1,314	186	X	269	19	38	54	1,035	533	X	1,097	4,996	646	7,298	2,020	1,408	830	3,040	4		21,344	12,182	5	4,584	2,039	200	X	319	50	33	256	1,143	544	X	803	5,919	804	9,162	2,006	1,447	1,693	4,016	5		20,203	11,437	7	3,902	1,479	192	46	294	22	33	232	1,115	489	X	1,080	5,762	656	8,766	2,063	1,432	1,661	3,610	6		20,656	11,814	5	4,329	1,978	191	X	306	36	33	211	1,083	491	X	1,046	5,694	649	8,842	2,045	1,432	1,690	3,675	7		20,033	10,652	8	3,215	914	191	X	303	39	38	211	1,009	510	X	1,022	5,694	646	9,381	1,935	1,438	1,682	4,326	8		22,224	12,977	5	4,477	2,013	192	30	313	43	33	232	1,139	482	X	910	6,871	679	9,247	1,910	1,441	1,680	4,216	9		21,477	12,599	7	4,060	1,499	194	30	313	46	33	296	1,107	542	X	953	6,840	704	8,878	1,578	1,450	1,680	4,170	10		21,432	12,314	5	3,957	1,549	198	X	211	51	33	317	1,051	547	X	843	6,659	776	9,118	1,737	1,453	1,686	4,242	11		22,343	13,241	5	4,653	2,075	200	X	324	52	33	255	1,160	554	X	857	6,846	806	9,102	1,930	1,513	1,690	3,969	12		21,344	12,182	5	4,614	2,039	200	30	319	50	33	256	1,143	544	X	803	5,919	804	9,162	2,006	1,447	1,693	4,016																																																																																																																																																																																																																																																																																																																																																																																																																																																																																															
2		6,971	3,229	0	642	228	5	X	64	55	0	48	42	200	X	932	1,635	17	3,742	1,046	532	666	1,498	3		6,322	3,255	0	743	322	5	X	83	55	0	31	42	205	X	901	1,594	14	3,067	1,239	541	384	903	4		5,594	3,086	5	976	502	7	X	149	23	25	71	36	163	X	556	1,523	15	2,508	1,021	516	83	888	5		5,874	2,971	0	713	321	5	0	111	47	0	7	34	188	X	712	1,525	15	2,903	835	519	106	1,443	6		5,742	2,952	0	765	341	5	X	126	46	0	28	34	185	X	766	1,400	15	2,790	835	522	85	1,348	7		6,117	2,923	0	675	223	5	X	133	28	0	50	51	185	X	804	1,423	15	3,194	661	528	85	1,920	8		5,692	3,068	15	921	437	5	0	135	28	25	71	34	186	X	723	1,381	15	2,624	648	519	81	1,376	9		5,599	3,143	22	902	375	6	0	140	27	25	95	25	209	X	829	1,364	15	2,456	587	519	81	1,269	10		5,662	2,910	10	775	352	6	X	31	27	25	97	34	203	X	608	1,491	15	2,752	862	516	83	1,291	11		5,528	3,063	15	911	408	6	X	172	5	25	92	34	169	X	552	1,559	15	2,465	997	516	83	869	12		5,594	3,086	5	976	502	7	0	149	23	25	71	36	163	X	556	1,523	15	2,508	1,021	516	83	888	女																								平成12年平均		23,331	14,656	51	3,819	2,251	67	89	107	25	169	481	280	350	X	590	9,445	496	8,676	1,764	1,087	1,522	4,302	13		22,753	14,117	39	3,837	1,941	76	150	135	18	242	455	345	476	X	530	9,043	425	8,636	1,720	1,102	1,562	4,252	14		20,211	11,494	6	3,928	1,537	192	50	288	34	34	207	1,055	532	X	998	5,832	695	8,717	1,918	1,436	1,546	3,817	平成14年1月		17,869	9,712	0	3,350	1,381	184	47	258	15	33	54	781	597	X	1,156	4,508	659	8,157	1,728	1,386	1,258	3,785	2		17,937	10,022	4	3,561	1,348	184	X	262	16	38	173	961	579	X	1,141	4,566	651	7,915	2,019	1,408	1,271	3,217	3		17,650	10,352	6	3,448	1,314	186	X	269	19	38	54	1,035	533	X	1,097	4,996	646	7,298	2,020	1,408	830	3,040	4		21,344	12,182	5	4,584	2,039	200	X	319	50	33	256	1,143	544	X	803	5,919	804	9,162	2,006	1,447	1,693	4,016	5		20,203	11,437	7	3,902	1,479	192	46	294	22	33	232	1,115	489	X	1,080	5,762	656	8,766	2,063	1,432	1,661	3,610	6		20,656	11,814	5	4,329	1,978	191	X	306	36	33	211	1,083	491	X	1,046	5,694	649	8,842	2,045	1,432	1,690	3,675	7		20,033	10,652	8	3,215	914	191	X	303	39	38	211	1,009	510	X	1,022	5,694	646	9,381	1,935	1,438	1,682	4,326	8		22,224	12,977	5	4,477	2,013	192	30	313	43	33	232	1,139	482	X	910	6,871	679	9,247	1,910	1,441	1,680	4,216	9		21,477	12,599	7	4,060	1,499	194	30	313	46	33	296	1,107	542	X	953	6,840	704	8,878	1,578	1,450	1,680	4,170	10		21,432	12,314	5	3,957	1,549	198	X	211	51	33	317	1,051	547	X	843	6,659	776	9,118	1,737	1,453	1,686	4,242	11		22,343	13,241	5	4,653	2,075	200	X	324	52	33	255	1,160	554	X	857	6,846	806	9,102	1,930	1,513	1,690	3,969	12		21,344	12,182	5	4,614	2,039	200	30	319	50	33	256	1,143	544	X	803	5,919	804	9,162	2,006	1,447	1,693	4,016																																																																																																																																																																																																																																																																																																																																																																																																																																																																																																																							
3		6,322	3,255	0	743	322	5	X	83	55	0	31	42	205	X	901	1,594	14	3,067	1,239	541	384	903	4		5,594	3,086	5	976	502	7	X	149	23	25	71	36	163	X	556	1,523	15	2,508	1,021	516	83	888	5		5,874	2,971	0	713	321	5	0	111	47	0	7	34	188	X	712	1,525	15	2,903	835	519	106	1,443	6		5,742	2,952	0	765	341	5	X	126	46	0	28	34	185	X	766	1,400	15	2,790	835	522	85	1,348	7		6,117	2,923	0	675	223	5	X	133	28	0	50	51	185	X	804	1,423	15	3,194	661	528	85	1,920	8		5,692	3,068	15	921	437	5	0	135	28	25	71	34	186	X	723	1,381	15	2,624	648	519	81	1,376	9		5,599	3,143	22	902	375	6	0	140	27	25	95	25	209	X	829	1,364	15	2,456	587	519	81	1,269	10		5,662	2,910	10	775	352	6	X	31	27	25	97	34	203	X	608	1,491	15	2,752	862	516	83	1,291	11		5,528	3,063	15	911	408	6	X	172	5	25	92	34	169	X	552	1,559	15	2,465	997	516	83	869	12		5,594	3,086	5	976	502	7	0	149	23	25	71	36	163	X	556	1,523	15	2,508	1,021	516	83	888	女																								平成12年平均		23,331	14,656	51	3,819	2,251	67	89	107	25	169	481	280	350	X	590	9,445	496	8,676	1,764	1,087	1,522	4,302	13		22,753	14,117	39	3,837	1,941	76	150	135	18	242	455	345	476	X	530	9,043	425	8,636	1,720	1,102	1,562	4,252	14		20,211	11,494	6	3,928	1,537	192	50	288	34	34	207	1,055	532	X	998	5,832	695	8,717	1,918	1,436	1,546	3,817	平成14年1月		17,869	9,712	0	3,350	1,381	184	47	258	15	33	54	781	597	X	1,156	4,508	659	8,157	1,728	1,386	1,258	3,785	2		17,937	10,022	4	3,561	1,348	184	X	262	16	38	173	961	579	X	1,141	4,566	651	7,915	2,019	1,408	1,271	3,217	3		17,650	10,352	6	3,448	1,314	186	X	269	19	38	54	1,035	533	X	1,097	4,996	646	7,298	2,020	1,408	830	3,040	4		21,344	12,182	5	4,584	2,039	200	X	319	50	33	256	1,143	544	X	803	5,919	804	9,162	2,006	1,447	1,693	4,016	5		20,203	11,437	7	3,902	1,479	192	46	294	22	33	232	1,115	489	X	1,080	5,762	656	8,766	2,063	1,432	1,661	3,610	6		20,656	11,814	5	4,329	1,978	191	X	306	36	33	211	1,083	491	X	1,046	5,694	649	8,842	2,045	1,432	1,690	3,675	7		20,033	10,652	8	3,215	914	191	X	303	39	38	211	1,009	510	X	1,022	5,694	646	9,381	1,935	1,438	1,682	4,326	8		22,224	12,977	5	4,477	2,013	192	30	313	43	33	232	1,139	482	X	910	6,871	679	9,247	1,910	1,441	1,680	4,216	9		21,477	12,599	7	4,060	1,499	194	30	313	46	33	296	1,107	542	X	953	6,840	704	8,878	1,578	1,450	1,680	4,170	10		21,432	12,314	5	3,957	1,549	198	X	211	51	33	317	1,051	547	X	843	6,659	776	9,118	1,737	1,453	1,686	4,242	11		22,343	13,241	5	4,653	2,075	200	X	324	52	33	255	1,160	554	X	857	6,846	806	9,102	1,930	1,513	1,690	3,969	12		21,344	12,182	5	4,614	2,039	200	30	319	50	33	256	1,143	544	X	803	5,919	804	9,162	2,006	1,447	1,693	4,016																																																																																																																																																																																																																																																																																																																																																																																																																																																																																																																																															
4		5,594	3,086	5	976	502	7	X	149	23	25	71	36	163	X	556	1,523	15	2,508	1,021	516	83	888	5		5,874	2,971	0	713	321	5	0	111	47	0	7	34	188	X	712	1,525	15	2,903	835	519	106	1,443	6		5,742	2,952	0	765	341	5	X	126	46	0	28	34	185	X	766	1,400	15	2,790	835	522	85	1,348	7		6,117	2,923	0	675	223	5	X	133	28	0	50	51	185	X	804	1,423	15	3,194	661	528	85	1,920	8		5,692	3,068	15	921	437	5	0	135	28	25	71	34	186	X	723	1,381	15	2,624	648	519	81	1,376	9		5,599	3,143	22	902	375	6	0	140	27	25	95	25	209	X	829	1,364	15	2,456	587	519	81	1,269	10		5,662	2,910	10	775	352	6	X	31	27	25	97	34	203	X	608	1,491	15	2,752	862	516	83	1,291	11		5,528	3,063	15	911	408	6	X	172	5	25	92	34	169	X	552	1,559	15	2,465	997	516	83	869	12		5,594	3,086	5	976	502	7	0	149	23	25	71	36	163	X	556	1,523	15	2,508	1,021	516	83	888	女																								平成12年平均		23,331	14,656	51	3,819	2,251	67	89	107	25	169	481	280	350	X	590	9,445	496	8,676	1,764	1,087	1,522	4,302	13		22,753	14,117	39	3,837	1,941	76	150	135	18	242	455	345	476	X	530	9,043	425	8,636	1,720	1,102	1,562	4,252	14		20,211	11,494	6	3,928	1,537	192	50	288	34	34	207	1,055	532	X	998	5,832	695	8,717	1,918	1,436	1,546	3,817	平成14年1月		17,869	9,712	0	3,350	1,381	184	47	258	15	33	54	781	597	X	1,156	4,508	659	8,157	1,728	1,386	1,258	3,785	2		17,937	10,022	4	3,561	1,348	184	X	262	16	38	173	961	579	X	1,141	4,566	651	7,915	2,019	1,408	1,271	3,217	3		17,650	10,352	6	3,448	1,314	186	X	269	19	38	54	1,035	533	X	1,097	4,996	646	7,298	2,020	1,408	830	3,040	4		21,344	12,182	5	4,584	2,039	200	X	319	50	33	256	1,143	544	X	803	5,919	804	9,162	2,006	1,447	1,693	4,016	5		20,203	11,437	7	3,902	1,479	192	46	294	22	33	232	1,115	489	X	1,080	5,762	656	8,766	2,063	1,432	1,661	3,610	6		20,656	11,814	5	4,329	1,978	191	X	306	36	33	211	1,083	491	X	1,046	5,694	649	8,842	2,045	1,432	1,690	3,675	7		20,033	10,652	8	3,215	914	191	X	303	39	38	211	1,009	510	X	1,022	5,694	646	9,381	1,935	1,438	1,682	4,326	8		22,224	12,977	5	4,477	2,013	192	30	313	43	33	232	1,139	482	X	910	6,871	679	9,247	1,910	1,441	1,680	4,216	9		21,477	12,599	7	4,060	1,499	194	30	313	46	33	296	1,107	542	X	953	6,840	704	8,878	1,578	1,450	1,680	4,170	10		21,432	12,314	5	3,957	1,549	198	X	211	51	33	317	1,051	547	X	843	6,659	776	9,118	1,737	1,453	1,686	4,242	11		22,343	13,241	5	4,653	2,075	200	X	324	52	33	255	1,160	554	X	857	6,846	806	9,102	1,930	1,513	1,690	3,969	12		21,344	12,182	5	4,614	2,039	200	30	319	50	33	256	1,143	544	X	803	5,919	804	9,162	2,006	1,447	1,693	4,016																																																																																																																																																																																																																																																																																																																																																																																																																																																																																																																																																																							
5		5,874	2,971	0	713	321	5	0	111	47	0	7	34	188	X	712	1,525	15	2,903	835	519	106	1,443	6		5,742	2,952	0	765	341	5	X	126	46	0	28	34	185	X	766	1,400	15	2,790	835	522	85	1,348	7		6,117	2,923	0	675	223	5	X	133	28	0	50	51	185	X	804	1,423	15	3,194	661	528	85	1,920	8		5,692	3,068	15	921	437	5	0	135	28	25	71	34	186	X	723	1,381	15	2,624	648	519	81	1,376	9		5,599	3,143	22	902	375	6	0	140	27	25	95	25	209	X	829	1,364	15	2,456	587	519	81	1,269	10		5,662	2,910	10	775	352	6	X	31	27	25	97	34	203	X	608	1,491	15	2,752	862	516	83	1,291	11		5,528	3,063	15	911	408	6	X	172	5	25	92	34	169	X	552	1,559	15	2,465	997	516	83	869	12		5,594	3,086	5	976	502	7	0	149	23	25	71	36	163	X	556	1,523	15	2,508	1,021	516	83	888	女																								平成12年平均		23,331	14,656	51	3,819	2,251	67	89	107	25	169	481	280	350	X	590	9,445	496	8,676	1,764	1,087	1,522	4,302	13		22,753	14,117	39	3,837	1,941	76	150	135	18	242	455	345	476	X	530	9,043	425	8,636	1,720	1,102	1,562	4,252	14		20,211	11,494	6	3,928	1,537	192	50	288	34	34	207	1,055	532	X	998	5,832	695	8,717	1,918	1,436	1,546	3,817	平成14年1月		17,869	9,712	0	3,350	1,381	184	47	258	15	33	54	781	597	X	1,156	4,508	659	8,157	1,728	1,386	1,258	3,785	2		17,937	10,022	4	3,561	1,348	184	X	262	16	38	173	961	579	X	1,141	4,566	651	7,915	2,019	1,408	1,271	3,217	3		17,650	10,352	6	3,448	1,314	186	X	269	19	38	54	1,035	533	X	1,097	4,996	646	7,298	2,020	1,408	830	3,040	4		21,344	12,182	5	4,584	2,039	200	X	319	50	33	256	1,143	544	X	803	5,919	804	9,162	2,006	1,447	1,693	4,016	5		20,203	11,437	7	3,902	1,479	192	46	294	22	33	232	1,115	489	X	1,080	5,762	656	8,766	2,063	1,432	1,661	3,610	6		20,656	11,814	5	4,329	1,978	191	X	306	36	33	211	1,083	491	X	1,046	5,694	649	8,842	2,045	1,432	1,690	3,675	7		20,033	10,652	8	3,215	914	191	X	303	39	38	211	1,009	510	X	1,022	5,694	646	9,381	1,935	1,438	1,682	4,326	8		22,224	12,977	5	4,477	2,013	192	30	313	43	33	232	1,139	482	X	910	6,871	679	9,247	1,910	1,441	1,680	4,216	9		21,477	12,599	7	4,060	1,499	194	30	313	46	33	296	1,107	542	X	953	6,840	704	8,878	1,578	1,450	1,680	4,170	10		21,432	12,314	5	3,957	1,549	198	X	211	51	33	317	1,051	547	X	843	6,659	776	9,118	1,737	1,453	1,686	4,242	11		22,343	13,241	5	4,653	2,075	200	X	324	52	33	255	1,160	554	X	857	6,846	806	9,102	1,930	1,513	1,690	3,969	12		21,344	12,182	5	4,614	2,039	200	30	319	50	33	256	1,143	544	X	803	5,919	804	9,162	2,006	1,447	1,693	4,016																																																																																																																																																																																																																																																																																																																																																																																																																																																																																																																																																																																															
6		5,742	2,952	0	765	341	5	X	126	46	0	28	34	185	X	766	1,400	15	2,790	835	522	85	1,348	7		6,117	2,923	0	675	223	5	X	133	28	0	50	51	185	X	804	1,423	15	3,194	661	528	85	1,920	8		5,692	3,068	15	921	437	5	0	135	28	25	71	34	186	X	723	1,381	15	2,624	648	519	81	1,376	9		5,599	3,143	22	902	375	6	0	140	27	25	95	25	209	X	829	1,364	15	2,456	587	519	81	1,269	10		5,662	2,910	10	775	352	6	X	31	27	25	97	34	203	X	608	1,491	15	2,752	862	516	83	1,291	11		5,528	3,063	15	911	408	6	X	172	5	25	92	34	169	X	552	1,559	15	2,465	997	516	83	869	12		5,594	3,086	5	976	502	7	0	149	23	25	71	36	163	X	556	1,523	15	2,508	1,021	516	83	888	女																								平成12年平均		23,331	14,656	51	3,819	2,251	67	89	107	25	169	481	280	350	X	590	9,445	496	8,676	1,764	1,087	1,522	4,302	13		22,753	14,117	39	3,837	1,941	76	150	135	18	242	455	345	476	X	530	9,043	425	8,636	1,720	1,102	1,562	4,252	14		20,211	11,494	6	3,928	1,537	192	50	288	34	34	207	1,055	532	X	998	5,832	695	8,717	1,918	1,436	1,546	3,817	平成14年1月		17,869	9,712	0	3,350	1,381	184	47	258	15	33	54	781	597	X	1,156	4,508	659	8,157	1,728	1,386	1,258	3,785	2		17,937	10,022	4	3,561	1,348	184	X	262	16	38	173	961	579	X	1,141	4,566	651	7,915	2,019	1,408	1,271	3,217	3		17,650	10,352	6	3,448	1,314	186	X	269	19	38	54	1,035	533	X	1,097	4,996	646	7,298	2,020	1,408	830	3,040	4		21,344	12,182	5	4,584	2,039	200	X	319	50	33	256	1,143	544	X	803	5,919	804	9,162	2,006	1,447	1,693	4,016	5		20,203	11,437	7	3,902	1,479	192	46	294	22	33	232	1,115	489	X	1,080	5,762	656	8,766	2,063	1,432	1,661	3,610	6		20,656	11,814	5	4,329	1,978	191	X	306	36	33	211	1,083	491	X	1,046	5,694	649	8,842	2,045	1,432	1,690	3,675	7		20,033	10,652	8	3,215	914	191	X	303	39	38	211	1,009	510	X	1,022	5,694	646	9,381	1,935	1,438	1,682	4,326	8		22,224	12,977	5	4,477	2,013	192	30	313	43	33	232	1,139	482	X	910	6,871	679	9,247	1,910	1,441	1,680	4,216	9		21,477	12,599	7	4,060	1,499	194	30	313	46	33	296	1,107	542	X	953	6,840	704	8,878	1,578	1,450	1,680	4,170	10		21,432	12,314	5	3,957	1,549	198	X	211	51	33	317	1,051	547	X	843	6,659	776	9,118	1,737	1,453	1,686	4,242	11		22,343	13,241	5	4,653	2,075	200	X	324	52	33	255	1,160	554	X	857	6,846	806	9,102	1,930	1,513	1,690	3,969	12		21,344	12,182	5	4,614	2,039	200	30	319	50	33	256	1,143	544	X	803	5,919	804	9,162	2,006	1,447	1,693	4,016																																																																																																																																																																																																																																																																																																																																																																																																																																																																																																																																																																																																																							
7		6,117	2,923	0	675	223	5	X	133	28	0	50	51	185	X	804	1,423	15	3,194	661	528	85	1,920	8		5,692	3,068	15	921	437	5	0	135	28	25	71	34	186	X	723	1,381	15	2,624	648	519	81	1,376	9		5,599	3,143	22	902	375	6	0	140	27	25	95	25	209	X	829	1,364	15	2,456	587	519	81	1,269	10		5,662	2,910	10	775	352	6	X	31	27	25	97	34	203	X	608	1,491	15	2,752	862	516	83	1,291	11		5,528	3,063	15	911	408	6	X	172	5	25	92	34	169	X	552	1,559	15	2,465	997	516	83	869	12		5,594	3,086	5	976	502	7	0	149	23	25	71	36	163	X	556	1,523	15	2,508	1,021	516	83	888	女																								平成12年平均		23,331	14,656	51	3,819	2,251	67	89	107	25	169	481	280	350	X	590	9,445	496	8,676	1,764	1,087	1,522	4,302	13		22,753	14,117	39	3,837	1,941	76	150	135	18	242	455	345	476	X	530	9,043	425	8,636	1,720	1,102	1,562	4,252	14		20,211	11,494	6	3,928	1,537	192	50	288	34	34	207	1,055	532	X	998	5,832	695	8,717	1,918	1,436	1,546	3,817	平成14年1月		17,869	9,712	0	3,350	1,381	184	47	258	15	33	54	781	597	X	1,156	4,508	659	8,157	1,728	1,386	1,258	3,785	2		17,937	10,022	4	3,561	1,348	184	X	262	16	38	173	961	579	X	1,141	4,566	651	7,915	2,019	1,408	1,271	3,217	3		17,650	10,352	6	3,448	1,314	186	X	269	19	38	54	1,035	533	X	1,097	4,996	646	7,298	2,020	1,408	830	3,040	4		21,344	12,182	5	4,584	2,039	200	X	319	50	33	256	1,143	544	X	803	5,919	804	9,162	2,006	1,447	1,693	4,016	5		20,203	11,437	7	3,902	1,479	192	46	294	22	33	232	1,115	489	X	1,080	5,762	656	8,766	2,063	1,432	1,661	3,610	6		20,656	11,814	5	4,329	1,978	191	X	306	36	33	211	1,083	491	X	1,046	5,694	649	8,842	2,045	1,432	1,690	3,675	7		20,033	10,652	8	3,215	914	191	X	303	39	38	211	1,009	510	X	1,022	5,694	646	9,381	1,935	1,438	1,682	4,326	8		22,224	12,977	5	4,477	2,013	192	30	313	43	33	232	1,139	482	X	910	6,871	679	9,247	1,910	1,441	1,680	4,216	9		21,477	12,599	7	4,060	1,499	194	30	313	46	33	296	1,107	542	X	953	6,840	704	8,878	1,578	1,450	1,680	4,170	10		21,432	12,314	5	3,957	1,549	198	X	211	51	33	317	1,051	547	X	843	6,659	776	9,118	1,737	1,453	1,686	4,242	11		22,343	13,241	5	4,653	2,075	200	X	324	52	33	255	1,160	554	X	857	6,846	806	9,102	1,930	1,513	1,690	3,969	12		21,344	12,182	5	4,614	2,039	200	30	319	50	33	256	1,143	544	X	803	5,919	804	9,162	2,006	1,447	1,693	4,016																																																																																																																																																																																																																																																																																																																																																																																																																																																																																																																																																																																																																																															
8		5,692	3,068	15	921	437	5	0	135	28	25	71	34	186	X	723	1,381	15	2,624	648	519	81	1,376	9		5,599	3,143	22	902	375	6	0	140	27	25	95	25	209	X	829	1,364	15	2,456	587	519	81	1,269	10		5,662	2,910	10	775	352	6	X	31	27	25	97	34	203	X	608	1,491	15	2,752	862	516	83	1,291	11		5,528	3,063	15	911	408	6	X	172	5	25	92	34	169	X	552	1,559	15	2,465	997	516	83	869	12		5,594	3,086	5	976	502	7	0	149	23	25	71	36	163	X	556	1,523	15	2,508	1,021	516	83	888	女																								平成12年平均		23,331	14,656	51	3,819	2,251	67	89	107	25	169	481	280	350	X	590	9,445	496	8,676	1,764	1,087	1,522	4,302	13		22,753	14,117	39	3,837	1,941	76	150	135	18	242	455	345	476	X	530	9,043	425	8,636	1,720	1,102	1,562	4,252	14		20,211	11,494	6	3,928	1,537	192	50	288	34	34	207	1,055	532	X	998	5,832	695	8,717	1,918	1,436	1,546	3,817	平成14年1月		17,869	9,712	0	3,350	1,381	184	47	258	15	33	54	781	597	X	1,156	4,508	659	8,157	1,728	1,386	1,258	3,785	2		17,937	10,022	4	3,561	1,348	184	X	262	16	38	173	961	579	X	1,141	4,566	651	7,915	2,019	1,408	1,271	3,217	3		17,650	10,352	6	3,448	1,314	186	X	269	19	38	54	1,035	533	X	1,097	4,996	646	7,298	2,020	1,408	830	3,040	4		21,344	12,182	5	4,584	2,039	200	X	319	50	33	256	1,143	544	X	803	5,919	804	9,162	2,006	1,447	1,693	4,016	5		20,203	11,437	7	3,902	1,479	192	46	294	22	33	232	1,115	489	X	1,080	5,762	656	8,766	2,063	1,432	1,661	3,610	6		20,656	11,814	5	4,329	1,978	191	X	306	36	33	211	1,083	491	X	1,046	5,694	649	8,842	2,045	1,432	1,690	3,675	7		20,033	10,652	8	3,215	914	191	X	303	39	38	211	1,009	510	X	1,022	5,694	646	9,381	1,935	1,438	1,682	4,326	8		22,224	12,977	5	4,477	2,013	192	30	313	43	33	232	1,139	482	X	910	6,871	679	9,247	1,910	1,441	1,680	4,216	9		21,477	12,599	7	4,060	1,499	194	30	313	46	33	296	1,107	542	X	953	6,840	704	8,878	1,578	1,450	1,680	4,170	10		21,432	12,314	5	3,957	1,549	198	X	211	51	33	317	1,051	547	X	843	6,659	776	9,118	1,737	1,453	1,686	4,242	11		22,343	13,241	5	4,653	2,075	200	X	324	52	33	255	1,160	554	X	857	6,846	806	9,102	1,930	1,513	1,690	3,969	12		21,344	12,182	5	4,614	2,039	200	30	319	50	33	256	1,143	544	X	803	5,919	804	9,162	2,006	1,447	1,693	4,016																																																																																																																																																																																																																																																																																																																																																																																																																																																																																																																																																																																																																																																																							
9		5,599	3,143	22	902	375	6	0	140	27	25	95	25	209	X	829	1,364	15	2,456	587	519	81	1,269	10		5,662	2,910	10	775	352	6	X	31	27	25	97	34	203	X	608	1,491	15	2,752	862	516	83	1,291	11		5,528	3,063	15	911	408	6	X	172	5	25	92	34	169	X	552	1,559	15	2,465	997	516	83	869	12		5,594	3,086	5	976	502	7	0	149	23	25	71	36	163	X	556	1,523	15	2,508	1,021	516	83	888	女																								平成12年平均		23,331	14,656	51	3,819	2,251	67	89	107	25	169	481	280	350	X	590	9,445	496	8,676	1,764	1,087	1,522	4,302	13		22,753	14,117	39	3,837	1,941	76	150	135	18	242	455	345	476	X	530	9,043	425	8,636	1,720	1,102	1,562	4,252	14		20,211	11,494	6	3,928	1,537	192	50	288	34	34	207	1,055	532	X	998	5,832	695	8,717	1,918	1,436	1,546	3,817	平成14年1月		17,869	9,712	0	3,350	1,381	184	47	258	15	33	54	781	597	X	1,156	4,508	659	8,157	1,728	1,386	1,258	3,785	2		17,937	10,022	4	3,561	1,348	184	X	262	16	38	173	961	579	X	1,141	4,566	651	7,915	2,019	1,408	1,271	3,217	3		17,650	10,352	6	3,448	1,314	186	X	269	19	38	54	1,035	533	X	1,097	4,996	646	7,298	2,020	1,408	830	3,040	4		21,344	12,182	5	4,584	2,039	200	X	319	50	33	256	1,143	544	X	803	5,919	804	9,162	2,006	1,447	1,693	4,016	5		20,203	11,437	7	3,902	1,479	192	46	294	22	33	232	1,115	489	X	1,080	5,762	656	8,766	2,063	1,432	1,661	3,610	6		20,656	11,814	5	4,329	1,978	191	X	306	36	33	211	1,083	491	X	1,046	5,694	649	8,842	2,045	1,432	1,690	3,675	7		20,033	10,652	8	3,215	914	191	X	303	39	38	211	1,009	510	X	1,022	5,694	646	9,381	1,935	1,438	1,682	4,326	8		22,224	12,977	5	4,477	2,013	192	30	313	43	33	232	1,139	482	X	910	6,871	679	9,247	1,910	1,441	1,680	4,216	9		21,477	12,599	7	4,060	1,499	194	30	313	46	33	296	1,107	542	X	953	6,840	704	8,878	1,578	1,450	1,680	4,170	10		21,432	12,314	5	3,957	1,549	198	X	211	51	33	317	1,051	547	X	843	6,659	776	9,118	1,737	1,453	1,686	4,242	11		22,343	13,241	5	4,653	2,075	200	X	324	52	33	255	1,160	554	X	857	6,846	806	9,102	1,930	1,513	1,690	3,969	12		21,344	12,182	5	4,614	2,039	200	30	319	50	33	256	1,143	544	X	803	5,919	804	9,162	2,006	1,447	1,693	4,016																																																																																																																																																																																																																																																																																																																																																																																																																																																																																																																																																																																																																																																																																															
10		5,662	2,910	10	775	352	6	X	31	27	25	97	34	203	X	608	1,491	15	2,752	862	516	83	1,291	11		5,528	3,063	15	911	408	6	X	172	5	25	92	34	169	X	552	1,559	15	2,465	997	516	83	869	12		5,594	3,086	5	976	502	7	0	149	23	25	71	36	163	X	556	1,523	15	2,508	1,021	516	83	888	女																								平成12年平均		23,331	14,656	51	3,819	2,251	67	89	107	25	169	481	280	350	X	590	9,445	496	8,676	1,764	1,087	1,522	4,302	13		22,753	14,117	39	3,837	1,941	76	150	135	18	242	455	345	476	X	530	9,043	425	8,636	1,720	1,102	1,562	4,252	14		20,211	11,494	6	3,928	1,537	192	50	288	34	34	207	1,055	532	X	998	5,832	695	8,717	1,918	1,436	1,546	3,817	平成14年1月		17,869	9,712	0	3,350	1,381	184	47	258	15	33	54	781	597	X	1,156	4,508	659	8,157	1,728	1,386	1,258	3,785	2		17,937	10,022	4	3,561	1,348	184	X	262	16	38	173	961	579	X	1,141	4,566	651	7,915	2,019	1,408	1,271	3,217	3		17,650	10,352	6	3,448	1,314	186	X	269	19	38	54	1,035	533	X	1,097	4,996	646	7,298	2,020	1,408	830	3,040	4		21,344	12,182	5	4,584	2,039	200	X	319	50	33	256	1,143	544	X	803	5,919	804	9,162	2,006	1,447	1,693	4,016	5		20,203	11,437	7	3,902	1,479	192	46	294	22	33	232	1,115	489	X	1,080	5,762	656	8,766	2,063	1,432	1,661	3,610	6		20,656	11,814	5	4,329	1,978	191	X	306	36	33	211	1,083	491	X	1,046	5,694	649	8,842	2,045	1,432	1,690	3,675	7		20,033	10,652	8	3,215	914	191	X	303	39	38	211	1,009	510	X	1,022	5,694	646	9,381	1,935	1,438	1,682	4,326	8		22,224	12,977	5	4,477	2,013	192	30	313	43	33	232	1,139	482	X	910	6,871	679	9,247	1,910	1,441	1,680	4,216	9		21,477	12,599	7	4,060	1,499	194	30	313	46	33	296	1,107	542	X	953	6,840	704	8,878	1,578	1,450	1,680	4,170	10		21,432	12,314	5	3,957	1,549	198	X	211	51	33	317	1,051	547	X	843	6,659	776	9,118	1,737	1,453	1,686	4,242	11		22,343	13,241	5	4,653	2,075	200	X	324	52	33	255	1,160	554	X	857	6,846	806	9,102	1,930	1,513	1,690	3,969	12		21,344	12,182	5	4,614	2,039	200	30	319	50	33	256	1,143	544	X	803	5,919	804	9,162	2,006	1,447	1,693	4,016																																																																																																																																																																																																																																																																																																																																																																																																																																																																																																																																																																																																																																																																																																																							
11		5,528	3,063	15	911	408	6	X	172	5	25	92	34	169	X	552	1,559	15	2,465	997	516	83	869	12		5,594	3,086	5	976	502	7	0	149	23	25	71	36	163	X	556	1,523	15	2,508	1,021	516	83	888	女																								平成12年平均		23,331	14,656	51	3,819	2,251	67	89	107	25	169	481	280	350	X	590	9,445	496	8,676	1,764	1,087	1,522	4,302	13		22,753	14,117	39	3,837	1,941	76	150	135	18	242	455	345	476	X	530	9,043	425	8,636	1,720	1,102	1,562	4,252	14		20,211	11,494	6	3,928	1,537	192	50	288	34	34	207	1,055	532	X	998	5,832	695	8,717	1,918	1,436	1,546	3,817	平成14年1月		17,869	9,712	0	3,350	1,381	184	47	258	15	33	54	781	597	X	1,156	4,508	659	8,157	1,728	1,386	1,258	3,785	2		17,937	10,022	4	3,561	1,348	184	X	262	16	38	173	961	579	X	1,141	4,566	651	7,915	2,019	1,408	1,271	3,217	3		17,650	10,352	6	3,448	1,314	186	X	269	19	38	54	1,035	533	X	1,097	4,996	646	7,298	2,020	1,408	830	3,040	4		21,344	12,182	5	4,584	2,039	200	X	319	50	33	256	1,143	544	X	803	5,919	804	9,162	2,006	1,447	1,693	4,016	5		20,203	11,437	7	3,902	1,479	192	46	294	22	33	232	1,115	489	X	1,080	5,762	656	8,766	2,063	1,432	1,661	3,610	6		20,656	11,814	5	4,329	1,978	191	X	306	36	33	211	1,083	491	X	1,046	5,694	649	8,842	2,045	1,432	1,690	3,675	7		20,033	10,652	8	3,215	914	191	X	303	39	38	211	1,009	510	X	1,022	5,694	646	9,381	1,935	1,438	1,682	4,326	8		22,224	12,977	5	4,477	2,013	192	30	313	43	33	232	1,139	482	X	910	6,871	679	9,247	1,910	1,441	1,680	4,216	9		21,477	12,599	7	4,060	1,499	194	30	313	46	33	296	1,107	542	X	953	6,840	704	8,878	1,578	1,450	1,680	4,170	10		21,432	12,314	5	3,957	1,549	198	X	211	51	33	317	1,051	547	X	843	6,659	776	9,118	1,737	1,453	1,686	4,242	11		22,343	13,241	5	4,653	2,075	200	X	324	52	33	255	1,160	554	X	857	6,846	806	9,102	1,930	1,513	1,690	3,969	12		21,344	12,182	5	4,614	2,039	200	30	319	50	33	256	1,143	544	X	803	5,919	804	9,162	2,006	1,447	1,693	4,016																																																																																																																																																																																																																																																																																																																																																																																																																																																																																																																																																																																																																																																																																																																																															
12		5,594	3,086	5	976	502	7	0	149	23	25	71	36	163	X	556	1,523	15	2,508	1,021	516	83	888	女																								平成12年平均		23,331	14,656	51	3,819	2,251	67	89	107	25	169	481	280	350	X	590	9,445	496	8,676	1,764	1,087	1,522	4,302	13		22,753	14,117	39	3,837	1,941	76	150	135	18	242	455	345	476	X	530	9,043	425	8,636	1,720	1,102	1,562	4,252	14		20,211	11,494	6	3,928	1,537	192	50	288	34	34	207	1,055	532	X	998	5,832	695	8,717	1,918	1,436	1,546	3,817	平成14年1月		17,869	9,712	0	3,350	1,381	184	47	258	15	33	54	781	597	X	1,156	4,508	659	8,157	1,728	1,386	1,258	3,785	2		17,937	10,022	4	3,561	1,348	184	X	262	16	38	173	961	579	X	1,141	4,566	651	7,915	2,019	1,408	1,271	3,217	3		17,650	10,352	6	3,448	1,314	186	X	269	19	38	54	1,035	533	X	1,097	4,996	646	7,298	2,020	1,408	830	3,040	4		21,344	12,182	5	4,584	2,039	200	X	319	50	33	256	1,143	544	X	803	5,919	804	9,162	2,006	1,447	1,693	4,016	5		20,203	11,437	7	3,902	1,479	192	46	294	22	33	232	1,115	489	X	1,080	5,762	656	8,766	2,063	1,432	1,661	3,610	6		20,656	11,814	5	4,329	1,978	191	X	306	36	33	211	1,083	491	X	1,046	5,694	649	8,842	2,045	1,432	1,690	3,675	7		20,033	10,652	8	3,215	914	191	X	303	39	38	211	1,009	510	X	1,022	5,694	646	9,381	1,935	1,438	1,682	4,326	8		22,224	12,977	5	4,477	2,013	192	30	313	43	33	232	1,139	482	X	910	6,871	679	9,247	1,910	1,441	1,680	4,216	9		21,477	12,599	7	4,060	1,499	194	30	313	46	33	296	1,107	542	X	953	6,840	704	8,878	1,578	1,450	1,680	4,170	10		21,432	12,314	5	3,957	1,549	198	X	211	51	33	317	1,051	547	X	843	6,659	776	9,118	1,737	1,453	1,686	4,242	11		22,343	13,241	5	4,653	2,075	200	X	324	52	33	255	1,160	554	X	857	6,846	806	9,102	1,930	1,513	1,690	3,969	12		21,344	12,182	5	4,614	2,039	200	30	319	50	33	256	1,143	544	X	803	5,919	804	9,162	2,006	1,447	1,693	4,016																																																																																																																																																																																																																																																																																																																																																																																																																																																																																																																																																																																																																																																																																																																																																																							
女																								平成12年平均		23,331	14,656	51	3,819	2,251	67	89	107	25	169	481	280	350	X	590	9,445	496	8,676	1,764	1,087	1,522	4,302	13		22,753	14,117	39	3,837	1,941	76	150	135	18	242	455	345	476	X	530	9,043	425	8,636	1,720	1,102	1,562	4,252	14		20,211	11,494	6	3,928	1,537	192	50	288	34	34	207	1,055	532	X	998	5,832	695	8,717	1,918	1,436	1,546	3,817	平成14年1月		17,869	9,712	0	3,350	1,381	184	47	258	15	33	54	781	597	X	1,156	4,508	659	8,157	1,728	1,386	1,258	3,785	2		17,937	10,022	4	3,561	1,348	184	X	262	16	38	173	961	579	X	1,141	4,566	651	7,915	2,019	1,408	1,271	3,217	3		17,650	10,352	6	3,448	1,314	186	X	269	19	38	54	1,035	533	X	1,097	4,996	646	7,298	2,020	1,408	830	3,040	4		21,344	12,182	5	4,584	2,039	200	X	319	50	33	256	1,143	544	X	803	5,919	804	9,162	2,006	1,447	1,693	4,016	5		20,203	11,437	7	3,902	1,479	192	46	294	22	33	232	1,115	489	X	1,080	5,762	656	8,766	2,063	1,432	1,661	3,610	6		20,656	11,814	5	4,329	1,978	191	X	306	36	33	211	1,083	491	X	1,046	5,694	649	8,842	2,045	1,432	1,690	3,675	7		20,033	10,652	8	3,215	914	191	X	303	39	38	211	1,009	510	X	1,022	5,694	646	9,381	1,935	1,438	1,682	4,326	8		22,224	12,977	5	4,477	2,013	192	30	313	43	33	232	1,139	482	X	910	6,871	679	9,247	1,910	1,441	1,680	4,216	9		21,477	12,599	7	4,060	1,499	194	30	313	46	33	296	1,107	542	X	953	6,840	704	8,878	1,578	1,450	1,680	4,170	10		21,432	12,314	5	3,957	1,549	198	X	211	51	33	317	1,051	547	X	843	6,659	776	9,118	1,737	1,453	1,686	4,242	11		22,343	13,241	5	4,653	2,075	200	X	324	52	33	255	1,160	554	X	857	6,846	806	9,102	1,930	1,513	1,690	3,969	12		21,344	12,182	5	4,614	2,039	200	30	319	50	33	256	1,143	544	X	803	5,919	804	9,162	2,006	1,447	1,693	4,016																																																																																																																																																																																																																																																																																																																																																																																																																																																																																																																																																																																																																																																																																																																																																																																															
平成12年平均		23,331	14,656	51	3,819	2,251	67	89	107	25	169	481	280	350	X	590	9,445	496	8,676	1,764	1,087	1,522	4,302	13		22,753	14,117	39	3,837	1,941	76	150	135	18	242	455	345	476	X	530	9,043	425	8,636	1,720	1,102	1,562	4,252	14		20,211	11,494	6	3,928	1,537	192	50	288	34	34	207	1,055	532	X	998	5,832	695	8,717	1,918	1,436	1,546	3,817	平成14年1月		17,869	9,712	0	3,350	1,381	184	47	258	15	33	54	781	597	X	1,156	4,508	659	8,157	1,728	1,386	1,258	3,785	2		17,937	10,022	4	3,561	1,348	184	X	262	16	38	173	961	579	X	1,141	4,566	651	7,915	2,019	1,408	1,271	3,217	3		17,650	10,352	6	3,448	1,314	186	X	269	19	38	54	1,035	533	X	1,097	4,996	646	7,298	2,020	1,408	830	3,040	4		21,344	12,182	5	4,584	2,039	200	X	319	50	33	256	1,143	544	X	803	5,919	804	9,162	2,006	1,447	1,693	4,016	5		20,203	11,437	7	3,902	1,479	192	46	294	22	33	232	1,115	489	X	1,080	5,762	656	8,766	2,063	1,432	1,661	3,610	6		20,656	11,814	5	4,329	1,978	191	X	306	36	33	211	1,083	491	X	1,046	5,694	649	8,842	2,045	1,432	1,690	3,675	7		20,033	10,652	8	3,215	914	191	X	303	39	38	211	1,009	510	X	1,022	5,694	646	9,381	1,935	1,438	1,682	4,326	8		22,224	12,977	5	4,477	2,013	192	30	313	43	33	232	1,139	482	X	910	6,871	679	9,247	1,910	1,441	1,680	4,216	9		21,477	12,599	7	4,060	1,499	194	30	313	46	33	296	1,107	542	X	953	6,840	704	8,878	1,578	1,450	1,680	4,170	10		21,432	12,314	5	3,957	1,549	198	X	211	51	33	317	1,051	547	X	843	6,659	776	9,118	1,737	1,453	1,686	4,242	11		22,343	13,241	5	4,653	2,075	200	X	324	52	33	255	1,160	554	X	857	6,846	806	9,102	1,930	1,513	1,690	3,969	12		21,344	12,182	5	4,614	2,039	200	30	319	50	33	256	1,143	544	X	803	5,919	804	9,162	2,006	1,447	1,693	4,016																																																																																																																																																																																																																																																																																																																																																																																																																																																																																																																																																																																																																																																																																																																																																																																																																							
13		22,753	14,117	39	3,837	1,941	76	150	135	18	242	455	345	476	X	530	9,043	425	8,636	1,720	1,102	1,562	4,252	14		20,211	11,494	6	3,928	1,537	192	50	288	34	34	207	1,055	532	X	998	5,832	695	8,717	1,918	1,436	1,546	3,817	平成14年1月		17,869	9,712	0	3,350	1,381	184	47	258	15	33	54	781	597	X	1,156	4,508	659	8,157	1,728	1,386	1,258	3,785	2		17,937	10,022	4	3,561	1,348	184	X	262	16	38	173	961	579	X	1,141	4,566	651	7,915	2,019	1,408	1,271	3,217	3		17,650	10,352	6	3,448	1,314	186	X	269	19	38	54	1,035	533	X	1,097	4,996	646	7,298	2,020	1,408	830	3,040	4		21,344	12,182	5	4,584	2,039	200	X	319	50	33	256	1,143	544	X	803	5,919	804	9,162	2,006	1,447	1,693	4,016	5		20,203	11,437	7	3,902	1,479	192	46	294	22	33	232	1,115	489	X	1,080	5,762	656	8,766	2,063	1,432	1,661	3,610	6		20,656	11,814	5	4,329	1,978	191	X	306	36	33	211	1,083	491	X	1,046	5,694	649	8,842	2,045	1,432	1,690	3,675	7		20,033	10,652	8	3,215	914	191	X	303	39	38	211	1,009	510	X	1,022	5,694	646	9,381	1,935	1,438	1,682	4,326	8		22,224	12,977	5	4,477	2,013	192	30	313	43	33	232	1,139	482	X	910	6,871	679	9,247	1,910	1,441	1,680	4,216	9		21,477	12,599	7	4,060	1,499	194	30	313	46	33	296	1,107	542	X	953	6,840	704	8,878	1,578	1,450	1,680	4,170	10		21,432	12,314	5	3,957	1,549	198	X	211	51	33	317	1,051	547	X	843	6,659	776	9,118	1,737	1,453	1,686	4,242	11		22,343	13,241	5	4,653	2,075	200	X	324	52	33	255	1,160	554	X	857	6,846	806	9,102	1,930	1,513	1,690	3,969	12		21,344	12,182	5	4,614	2,039	200	30	319	50	33	256	1,143	544	X	803	5,919	804	9,162	2,006	1,447	1,693	4,016																																																																																																																																																																																																																																																																																																																																																																																																																																																																																																																																																																																																																																																																																																																																																																																																																																															
14		20,211	11,494	6	3,928	1,537	192	50	288	34	34	207	1,055	532	X	998	5,832	695	8,717	1,918	1,436	1,546	3,817	平成14年1月		17,869	9,712	0	3,350	1,381	184	47	258	15	33	54	781	597	X	1,156	4,508	659	8,157	1,728	1,386	1,258	3,785	2		17,937	10,022	4	3,561	1,348	184	X	262	16	38	173	961	579	X	1,141	4,566	651	7,915	2,019	1,408	1,271	3,217	3		17,650	10,352	6	3,448	1,314	186	X	269	19	38	54	1,035	533	X	1,097	4,996	646	7,298	2,020	1,408	830	3,040	4		21,344	12,182	5	4,584	2,039	200	X	319	50	33	256	1,143	544	X	803	5,919	804	9,162	2,006	1,447	1,693	4,016	5		20,203	11,437	7	3,902	1,479	192	46	294	22	33	232	1,115	489	X	1,080	5,762	656	8,766	2,063	1,432	1,661	3,610	6		20,656	11,814	5	4,329	1,978	191	X	306	36	33	211	1,083	491	X	1,046	5,694	649	8,842	2,045	1,432	1,690	3,675	7		20,033	10,652	8	3,215	914	191	X	303	39	38	211	1,009	510	X	1,022	5,694	646	9,381	1,935	1,438	1,682	4,326	8		22,224	12,977	5	4,477	2,013	192	30	313	43	33	232	1,139	482	X	910	6,871	679	9,247	1,910	1,441	1,680	4,216	9		21,477	12,599	7	4,060	1,499	194	30	313	46	33	296	1,107	542	X	953	6,840	704	8,878	1,578	1,450	1,680	4,170	10		21,432	12,314	5	3,957	1,549	198	X	211	51	33	317	1,051	547	X	843	6,659	776	9,118	1,737	1,453	1,686	4,242	11		22,343	13,241	5	4,653	2,075	200	X	324	52	33	255	1,160	554	X	857	6,846	806	9,102	1,930	1,513	1,690	3,969	12		21,344	12,182	5	4,614	2,039	200	30	319	50	33	256	1,143	544	X	803	5,919	804	9,162	2,006	1,447	1,693	4,016																																																																																																																																																																																																																																																																																																																																																																																																																																																																																																																																																																																																																																																																																																																																																																																																																																																																							
平成14年1月		17,869	9,712	0	3,350	1,381	184	47	258	15	33	54	781	597	X	1,156	4,508	659	8,157	1,728	1,386	1,258	3,785	2		17,937	10,022	4	3,561	1,348	184	X	262	16	38	173	961	579	X	1,141	4,566	651	7,915	2,019	1,408	1,271	3,217	3		17,650	10,352	6	3,448	1,314	186	X	269	19	38	54	1,035	533	X	1,097	4,996	646	7,298	2,020	1,408	830	3,040	4		21,344	12,182	5	4,584	2,039	200	X	319	50	33	256	1,143	544	X	803	5,919	804	9,162	2,006	1,447	1,693	4,016	5		20,203	11,437	7	3,902	1,479	192	46	294	22	33	232	1,115	489	X	1,080	5,762	656	8,766	2,063	1,432	1,661	3,610	6		20,656	11,814	5	4,329	1,978	191	X	306	36	33	211	1,083	491	X	1,046	5,694	649	8,842	2,045	1,432	1,690	3,675	7		20,033	10,652	8	3,215	914	191	X	303	39	38	211	1,009	510	X	1,022	5,694	646	9,381	1,935	1,438	1,682	4,326	8		22,224	12,977	5	4,477	2,013	192	30	313	43	33	232	1,139	482	X	910	6,871	679	9,247	1,910	1,441	1,680	4,216	9		21,477	12,599	7	4,060	1,499	194	30	313	46	33	296	1,107	542	X	953	6,840	704	8,878	1,578	1,450	1,680	4,170	10		21,432	12,314	5	3,957	1,549	198	X	211	51	33	317	1,051	547	X	843	6,659	776	9,118	1,737	1,453	1,686	4,242	11		22,343	13,241	5	4,653	2,075	200	X	324	52	33	255	1,160	554	X	857	6,846	806	9,102	1,930	1,513	1,690	3,969	12		21,344	12,182	5	4,614	2,039	200	30	319	50	33	256	1,143	544	X	803	5,919	804	9,162	2,006	1,447	1,693	4,016																																																																																																																																																																																																																																																																																																																																																																																																																																																																																																																																																																																																																																																																																																																																																																																																																																																																																															
2		17,937	10,022	4	3,561	1,348	184	X	262	16	38	173	961	579	X	1,141	4,566	651	7,915	2,019	1,408	1,271	3,217	3		17,650	10,352	6	3,448	1,314	186	X	269	19	38	54	1,035	533	X	1,097	4,996	646	7,298	2,020	1,408	830	3,040	4		21,344	12,182	5	4,584	2,039	200	X	319	50	33	256	1,143	544	X	803	5,919	804	9,162	2,006	1,447	1,693	4,016	5		20,203	11,437	7	3,902	1,479	192	46	294	22	33	232	1,115	489	X	1,080	5,762	656	8,766	2,063	1,432	1,661	3,610	6		20,656	11,814	5	4,329	1,978	191	X	306	36	33	211	1,083	491	X	1,046	5,694	649	8,842	2,045	1,432	1,690	3,675	7		20,033	10,652	8	3,215	914	191	X	303	39	38	211	1,009	510	X	1,022	5,694	646	9,381	1,935	1,438	1,682	4,326	8		22,224	12,977	5	4,477	2,013	192	30	313	43	33	232	1,139	482	X	910	6,871	679	9,247	1,910	1,441	1,680	4,216	9		21,477	12,599	7	4,060	1,499	194	30	313	46	33	296	1,107	542	X	953	6,840	704	8,878	1,578	1,450	1,680	4,170	10		21,432	12,314	5	3,957	1,549	198	X	211	51	33	317	1,051	547	X	843	6,659	776	9,118	1,737	1,453	1,686	4,242	11		22,343	13,241	5	4,653	2,075	200	X	324	52	33	255	1,160	554	X	857	6,846	806	9,102	1,930	1,513	1,690	3,969	12		21,344	12,182	5	4,614	2,039	200	30	319	50	33	256	1,143	544	X	803	5,919	804	9,162	2,006	1,447	1,693	4,016																																																																																																																																																																																																																																																																																																																																																																																																																																																																																																																																																																																																																																																																																																																																																																																																																																																																																																																							
3		17,650	10,352	6	3,448	1,314	186	X	269	19	38	54	1,035	533	X	1,097	4,996	646	7,298	2,020	1,408	830	3,040	4		21,344	12,182	5	4,584	2,039	200	X	319	50	33	256	1,143	544	X	803	5,919	804	9,162	2,006	1,447	1,693	4,016	5		20,203	11,437	7	3,902	1,479	192	46	294	22	33	232	1,115	489	X	1,080	5,762	656	8,766	2,063	1,432	1,661	3,610	6		20,656	11,814	5	4,329	1,978	191	X	306	36	33	211	1,083	491	X	1,046	5,694	649	8,842	2,045	1,432	1,690	3,675	7		20,033	10,652	8	3,215	914	191	X	303	39	38	211	1,009	510	X	1,022	5,694	646	9,381	1,935	1,438	1,682	4,326	8		22,224	12,977	5	4,477	2,013	192	30	313	43	33	232	1,139	482	X	910	6,871	679	9,247	1,910	1,441	1,680	4,216	9		21,477	12,599	7	4,060	1,499	194	30	313	46	33	296	1,107	542	X	953	6,840	704	8,878	1,578	1,450	1,680	4,170	10		21,432	12,314	5	3,957	1,549	198	X	211	51	33	317	1,051	547	X	843	6,659	776	9,118	1,737	1,453	1,686	4,242	11		22,343	13,241	5	4,653	2,075	200	X	324	52	33	255	1,160	554	X	857	6,846	806	9,102	1,930	1,513	1,690	3,969	12		21,344	12,182	5	4,614	2,039	200	30	319	50	33	256	1,143	544	X	803	5,919	804	9,162	2,006	1,447	1,693	4,016																																																																																																																																																																																																																																																																																																																																																																																																																																																																																																																																																																																																																																																																																																																																																																																																																																																																																																																																															
4		21,344	12,182	5	4,584	2,039	200	X	319	50	33	256	1,143	544	X	803	5,919	804	9,162	2,006	1,447	1,693	4,016	5		20,203	11,437	7	3,902	1,479	192	46	294	22	33	232	1,115	489	X	1,080	5,762	656	8,766	2,063	1,432	1,661	3,610	6		20,656	11,814	5	4,329	1,978	191	X	306	36	33	211	1,083	491	X	1,046	5,694	649	8,842	2,045	1,432	1,690	3,675	7		20,033	10,652	8	3,215	914	191	X	303	39	38	211	1,009	510	X	1,022	5,694	646	9,381	1,935	1,438	1,682	4,326	8		22,224	12,977	5	4,477	2,013	192	30	313	43	33	232	1,139	482	X	910	6,871	679	9,247	1,910	1,441	1,680	4,216	9		21,477	12,599	7	4,060	1,499	194	30	313	46	33	296	1,107	542	X	953	6,840	704	8,878	1,578	1,450	1,680	4,170	10		21,432	12,314	5	3,957	1,549	198	X	211	51	33	317	1,051	547	X	843	6,659	776	9,118	1,737	1,453	1,686	4,242	11		22,343	13,241	5	4,653	2,075	200	X	324	52	33	255	1,160	554	X	857	6,846	806	9,102	1,930	1,513	1,690	3,969	12		21,344	12,182	5	4,614	2,039	200	30	319	50	33	256	1,143	544	X	803	5,919	804	9,162	2,006	1,447	1,693	4,016																																																																																																																																																																																																																																																																																																																																																																																																																																																																																																																																																																																																																																																																																																																																																																																																																																																																																																																																																																							
5		20,203	11,437	7	3,902	1,479	192	46	294	22	33	232	1,115	489	X	1,080	5,762	656	8,766	2,063	1,432	1,661	3,610	6		20,656	11,814	5	4,329	1,978	191	X	306	36	33	211	1,083	491	X	1,046	5,694	649	8,842	2,045	1,432	1,690	3,675	7		20,033	10,652	8	3,215	914	191	X	303	39	38	211	1,009	510	X	1,022	5,694	646	9,381	1,935	1,438	1,682	4,326	8		22,224	12,977	5	4,477	2,013	192	30	313	43	33	232	1,139	482	X	910	6,871	679	9,247	1,910	1,441	1,680	4,216	9		21,477	12,599	7	4,060	1,499	194	30	313	46	33	296	1,107	542	X	953	6,840	704	8,878	1,578	1,450	1,680	4,170	10		21,432	12,314	5	3,957	1,549	198	X	211	51	33	317	1,051	547	X	843	6,659	776	9,118	1,737	1,453	1,686	4,242	11		22,343	13,241	5	4,653	2,075	200	X	324	52	33	255	1,160	554	X	857	6,846	806	9,102	1,930	1,513	1,690	3,969	12		21,344	12,182	5	4,614	2,039	200	30	319	50	33	256	1,143	544	X	803	5,919	804	9,162	2,006	1,447	1,693	4,016																																																																																																																																																																																																																																																																																																																																																																																																																																																																																																																																																																																																																																																																																																																																																																																																																																																																																																																																																																																															
6		20,656	11,814	5	4,329	1,978	191	X	306	36	33	211	1,083	491	X	1,046	5,694	649	8,842	2,045	1,432	1,690	3,675	7		20,033	10,652	8	3,215	914	191	X	303	39	38	211	1,009	510	X	1,022	5,694	646	9,381	1,935	1,438	1,682	4,326	8		22,224	12,977	5	4,477	2,013	192	30	313	43	33	232	1,139	482	X	910	6,871	679	9,247	1,910	1,441	1,680	4,216	9		21,477	12,599	7	4,060	1,499	194	30	313	46	33	296	1,107	542	X	953	6,840	704	8,878	1,578	1,450	1,680	4,170	10		21,432	12,314	5	3,957	1,549	198	X	211	51	33	317	1,051	547	X	843	6,659	776	9,118	1,737	1,453	1,686	4,242	11		22,343	13,241	5	4,653	2,075	200	X	324	52	33	255	1,160	554	X	857	6,846	806	9,102	1,930	1,513	1,690	3,969	12		21,344	12,182	5	4,614	2,039	200	30	319	50	33	256	1,143	544	X	803	5,919	804	9,162	2,006	1,447	1,693	4,016																																																																																																																																																																																																																																																																																																																																																																																																																																																																																																																																																																																																																																																																																																																																																																																																																																																																																																																																																																																																																							
7		20,033	10,652	8	3,215	914	191	X	303	39	38	211	1,009	510	X	1,022	5,694	646	9,381	1,935	1,438	1,682	4,326	8		22,224	12,977	5	4,477	2,013	192	30	313	43	33	232	1,139	482	X	910	6,871	679	9,247	1,910	1,441	1,680	4,216	9		21,477	12,599	7	4,060	1,499	194	30	313	46	33	296	1,107	542	X	953	6,840	704	8,878	1,578	1,450	1,680	4,170	10		21,432	12,314	5	3,957	1,549	198	X	211	51	33	317	1,051	547	X	843	6,659	776	9,118	1,737	1,453	1,686	4,242	11		22,343	13,241	5	4,653	2,075	200	X	324	52	33	255	1,160	554	X	857	6,846	806	9,102	1,930	1,513	1,690	3,969	12		21,344	12,182	5	4,614	2,039	200	30	319	50	33	256	1,143	544	X	803	5,919	804	9,162	2,006	1,447	1,693	4,016																																																																																																																																																																																																																																																																																																																																																																																																																																																																																																																																																																																																																																																																																																																																																																																																																																																																																																																																																																																																																																															
8		22,224	12,977	5	4,477	2,013	192	30	313	43	33	232	1,139	482	X	910	6,871	679	9,247	1,910	1,441	1,680	4,216	9		21,477	12,599	7	4,060	1,499	194	30	313	46	33	296	1,107	542	X	953	6,840	704	8,878	1,578	1,450	1,680	4,170	10		21,432	12,314	5	3,957	1,549	198	X	211	51	33	317	1,051	547	X	843	6,659	776	9,118	1,737	1,453	1,686	4,242	11		22,343	13,241	5	4,653	2,075	200	X	324	52	33	255	1,160	554	X	857	6,846	806	9,102	1,930	1,513	1,690	3,969	12		21,344	12,182	5	4,614	2,039	200	30	319	50	33	256	1,143	544	X	803	5,919	804	9,162	2,006	1,447	1,693	4,016																																																																																																																																																																																																																																																																																																																																																																																																																																																																																																																																																																																																																																																																																																																																																																																																																																																																																																																																																																																																																																																																							
9		21,477	12,599	7	4,060	1,499	194	30	313	46	33	296	1,107	542	X	953	6,840	704	8,878	1,578	1,450	1,680	4,170	10		21,432	12,314	5	3,957	1,549	198	X	211	51	33	317	1,051	547	X	843	6,659	776	9,118	1,737	1,453	1,686	4,242	11		22,343	13,241	5	4,653	2,075	200	X	324	52	33	255	1,160	554	X	857	6,846	806	9,102	1,930	1,513	1,690	3,969	12		21,344	12,182	5	4,614	2,039	200	30	319	50	33	256	1,143	544	X	803	5,919	804	9,162	2,006	1,447	1,693	4,016																																																																																																																																																																																																																																																																																																																																																																																																																																																																																																																																																																																																																																																																																																																																																																																																																																																																																																																																																																																																																																																																																															
10		21,432	12,314	5	3,957	1,549	198	X	211	51	33	317	1,051	547	X	843	6,659	776	9,118	1,737	1,453	1,686	4,242	11		22,343	13,241	5	4,653	2,075	200	X	324	52	33	255	1,160	554	X	857	6,846	806	9,102	1,930	1,513	1,690	3,969	12		21,344	12,182	5	4,614	2,039	200	30	319	50	33	256	1,143	544	X	803	5,919	804	9,162	2,006	1,447	1,693	4,016																																																																																																																																																																																																																																																																																																																																																																																																																																																																																																																																																																																																																																																																																																																																																																																																																																																																																																																																																																																																																																																																																																																							
11		22,343	13,241	5	4,653	2,075	200	X	324	52	33	255	1,160	554	X	857	6,846	806	9,102	1,930	1,513	1,690	3,969	12		21,344	12,182	5	4,614	2,039	200	30	319	50	33	256	1,143	544	X	803	5,919	804	9,162	2,006	1,447	1,693	4,016																																																																																																																																																																																																																																																																																																																																																																																																																																																																																																																																																																																																																																																																																																																																																																																																																																																																																																																																																																																																																																																																																																																																															
12		21,344	12,182	5	4,614	2,039	200	30	319	50	33	256	1,143	544	X	803	5,919	804	9,162	2,006	1,447	1,693	4,016																																																																																																																																																																																																																																																																																																																																																																																																																																																																																																																																																																																																																																																																																																																																																																																																																																																																																																																																																																																																																																																																																																																																																																							

11 表 産 業 別 入 職 率 ・ 離 職 率

(規模5人以上) 単位=パーセント

産業分類 年次及び月次	調査 産業計	調査産業 計(サービス業を除く)	建設業	製 造 業									電気・ガス・熱供給・水道業	運輸・通信業	卸売・小売業、飲食店	金融・保険業	サ ー ビ ス 業				
				製造業計	食料品・たばこ製造業	繊維工業	衣服・その他の繊維製品製造業	出版・印刷・関連産業	窯業・土石製品製造業	金属製品製造業	一般機械器具製造業	電気機械器具製造業					サービス計	旅館・その他の宿泊所	医療業	教育	
入職率																					
平成 10年	17.79	16.35	14.48	11.97	28.08	10.85	9.66	24.46	3.84	11.01	6.03	8.03	8.81	15.39	20.79	33.34	21.22	25.97	15.39	19.18	
11	19.45	16.90	20.44	11.25	16.07	9.24	9.84	11.59	6.39	8.56	12.12	8.07	14.51	14.02	22.58	14.75	25.33	24.60	15.47	24.80	
12	19.30	17.28	29.70	14.24	31.26	6.84	8.63	16.51	9.05	17.01	10.96	10.61	8.73	13.08	16.31	22.59	23.84	19.75	16.80	34.85	
13	20.03	18.25	18.44	16.11	53.16	7.27	9.30	8.91	13.93	12.92	9.63	8.56	19.93	22.27	19.01	20.62	23.92	16.62	19.58	26.38	
14	20.38	19.45	15.46	13.08	35.67	9.37	9.75	16.26	11.78	7.68	9.54	8.63	8.82	27.53	24.57	25.00	22.35	42.68	20.12	26.76	
平成14年 1月	0.85	0.86	0.52	0.60	2.17	0.73	0.24	0.89	0.19	0.42	0.42	0.15	0.10	1.38	1.10	1.22	0.82	1.21	0.45	0.27	
2	1.05	0.92	0.95	0.62	0.70	0.69	0.49	0.70	0.23	1.22	0.39	0.50	0.00	2.87	0.62	0.80	1.32	4.63	0.48	0.33	
3	2.22	1.63	2.55	1.02	1.95	0.95	0.00	1.86	3.07	0.80	0.65	0.56	0.00	1.37	2.18	0.85	3.46	11.67	5.11	1.62	
4	5.13	3.77	2.45	2.51	6.26	0.83	2.67	2.54	0.34	0.34	2.04	2.56	7.44	3.95	4.91	7.11	8.00	4.28	6.80	18.53	
5	1.93	2.16	1.97	1.31	3.86	0.04	2.07	1.42	0.30	1.10	1.46	0.75	0.00	3.92	2.76	0.80	1.46	1.86	1.42	1.86	
6	1.29	1.40	1.89	0.83	0.81	0.88	0.33	2.56	1.50	1.24	0.33	0.64	0.78	2.84	1.41	1.08	1.06	0.63	0.73	0.12	
7	1.03	1.05	0.02	0.85	3.01	0.01	0.00	0.53	0.52	0.00	1.10	0.64	0.00	2.06	1.10	3.04	0.99	1.13	0.74	0.89	
8	1.20	1.23	1.32	0.92	3.18	0.01	0.00	0.89	0.23	0.79	0.53	0.85	0.10	1.71	1.43	0.96	1.13	4.24	0.35	0.11	
9	1.81	2.17	1.34	1.39	5.40	1.15	0.00	0.85	0.58	0.48	0.93	0.60	0.00	2.16	3.42	2.01	1.07	2.14	0.70	1.44	
10	1.61	1.67	0.76	1.21	1.53	3.64	2.09	0.59	0.43	0.84	0.96	0.71	0.20	2.94	1.85	3.67	1.47	4.92	1.66	1.36	
11	0.92	1.10	0.60	0.97	2.96	0.42	1.20	1.67	4.28	0.14	0.34	0.43	0.00	1.25	1.41	1.26	0.55	1.72	0.52	0.13	
12	1.34	1.49	1.09	0.85	3.84	0.02	0.66	1.76	0.11	0.31	0.39	0.24	0.20	1.08	2.38	2.20	1.02	4.25	1.16	0.10	
離職率																					
平成 10年	19.37	18.92	12.64	15.10	26.58	17.79	15.85	22.00	14.28	17.14	9.06	9.82	9.08	19.66	24.43	36.34	20.47	29.16	14.20	19.00	
11	20.72	19.78	20.55	15.34	18.32	18.19	24.53	14.06	23.11	15.51	12.06	11.62	14.97	18.91	24.44	18.98	22.95	25.15	14.94	19.99	
12	19.34	17.23	19.49	14.87	28.13	11.05	15.08	24.71	6.88	10.30	13.07	9.48	11.53	16.93	17.69	26.18	23.95	29.18	16.34	34.99	
13	22.33	21.26	23.29	19.44	55.33	10.33	13.74	10.55	20.25	18.00	10.17	12.36	7.59	17.63	22.77	27.99	24.70	22.87	17.81	24.02	
14	22.31	22.30	21.38	16.70	35.07	13.78	29.05	14.84	10.57	14.94	12.31	12.08	11.07	36.76	23.10	27.87	22.39	46.44	20.12	25.16	
平成14年 1月	1.46	1.41	3.66	0.89	1.59	0.38	1.50	0.74	0.15	0.17	0.94	0.86	0.19	1.05	1.09	1.71	1.56	1.58	0.57	0.10	
2	1.66	1.56	1.03	1.57	3.87	2.27	1.47	1.47	0.50	1.40	0.75	0.62	0.00	1.74	1.70	2.09	1.86	12.94	0.43	0.17	
3	2.34	1.76	1.89	1.54	2.13	1.55	2.39	1.02	0.04	0.47	2.49	1.67	0.78	2.34	1.72	2.21	3.56	3.04	5.31	9.62	
4	4.48	3.65	3.95	2.29	2.78	1.45	2.33	0.54	0.71	5.24	2.29	3.09	6.69	4.93	3.78	7.09	6.25	4.16	4.88	10.81	
5	2.24	2.58	2.56	1.42	4.01	0.10	1.04	1.29	0.75	0.55	1.23	0.51	0.00	10.23	1.49	1.23	1.54	4.37	1.05	0.27	
6	1.36	1.70	1.77	1.26	3.25	0.78	0.00	1.90	0.34	1.11	0.82	1.14	0.00	1.61	2.28	1.39	0.66	1.56	0.57	0.04	
7	1.33	1.34	0.68	1.38	1.76	0.59	12.80	0.81	4.68	1.15	0.19	0.66	1.06	2.17	1.21	2.01	1.31	1.70	0.69	0.50	
8	1.27	1.40	1.99	1.05	3.54	1.27	1.97	0.98	0.39	0.07	0.07	0.55	0.10	1.44	1.58	1.23	1.00	1.84	0.80	1.33	
9	1.40	1.51	1.22	1.37	2.29	2.88	0.97	0.79	0.89	1.21	1.04	0.85	0.19	2.28	1.59	1.39	1.17	3.81	0.69	0.31	
10	2.24	2.79	1.58	1.53	3.96	0.94	1.24	2.06	1.25	2.29	0.90	0.89	1.66	4.70	3.74	4.42	1.10	4.68	1.66	0.08	
11	1.65	1.75	1.01	1.59	3.98	0.90	2.36	1.65	0.27	1.21	0.91	0.69	0.40	2.95	1.92	1.53	1.44	5.73	1.38	1.38	
12	0.88	0.85	0.04	0.81	1.91	0.67	0.98	1.59	0.60	0.07	0.68	0.55	0.00	1.32	1.00	1.57	0.94	1.03	2.09	0.55	

(注) 入(離)職率 =  $\frac{\text{入(離)職者数}}{\text{前月末常用労働者数}} \times 100$

11 表 産 業 別 入 職 率 ・ 離 職 率

(規模30人以上) 単位=パーセント

産業分類 年次 及び月次	調査 産業計	調査産業 計(サービス業を除く)	建設業	製 造 業										電気・ガス・熱供給・水道業	運輸・通信業	卸売・小売業、飲食店	金融・保険業	サ ー ビ ス 業			
				製造業計	食料品・たばこ製造業	繊維工業	衣服・その他の繊維製品製造業	出版・印刷・関連産業	窯業・土石製品製造業	金属製品製造業	一般機械器具製造業	電気機械器具製造業	サービス計					旅館・その他の宿泊所	医療業	教育	
入職率																					
平成 10年	14.99	12.71	15.62	8.95	21.35	8.76	8.87	8.81	5.43	11.38	4.30	8.37	X	15.21	11.29	36.83	19.59	26.36	16.78	20.24	
11	17.28	12.71	10.32	8.89	16.26	6.79	5.74	7.42	4.06	6.54	8.91	7.40	X	14.92	18.84	18.39	26.37	18.17	17.87	33.26	
12	17.51	13.03	11.06	10.32	17.92	8.11	2.63	9.79	7.07	20.36	7.92	9.87	X	15.42	16.59	19.67	26.17	20.58	18.45	34.89	
13	17.00	12.33	16.16	9.52	20.74	8.00	8.86	7.21	7.03	14.51	7.72	6.63	X	15.09	12.29	20.69	25.80	14.35	19.95	28.29	
14	20.50	18.15	7.68	12.19	33.86	1.60	12.30	17.83	9.76	4.74	10.38	8.21	X	26.48	27.42	30.09	24.79	44.82	20.51	24.13	
平成14年 1月	0.78	0.68	1.36	0.29	0.12	0.15	0.38	0.70	0.47	0.00	0.42	0.16	X	0.75	1.02	1.73	0.96	1.64	0.42	0.12	
2	1.20	0.84	0.75	0.53	1.25	0.02	0.00	1.01	0.56	0.17	0.37	0.47	X	2.00	0.68	1.71	1.86	6.22	0.60	0.28	
3	2.80	1.66	0.05	1.10	3.11	0.28	0.00	2.08	0.57	0.17	0.90	0.58	X	1.45	3.79	1.38	4.88	13.88	5.82	2.40	
4	5.48	4.37	0.93	2.97	6.94	0.37	4.29	3.05	0.85	0.57	2.79	2.55	X	4.64	7.65	6.85	7.50	4.43	6.35	16.33	
5	1.69	1.74	0.76	1.04	2.59	0.08	3.32	1.46	0.76	0.00	1.14	0.71	X	3.79	2.63	0.82	1.59	1.62	1.28	0.80	
6	1.30	1.45	1.41	0.73	0.75	0.40	0.53	1.42	1.90	0.37	0.45	0.61	X	1.97	2.70	1.01	1.03	0.00	0.72	0.19	
7	1.17	1.28	0.07	1.06	4.86	0.02	0.00	0.76	1.32	0.00	1.07	0.60	X	2.16	1.20	3.98	0.98	0.35	0.73	1.45	
8	1.10	1.20	0.80	0.85	1.98	0.02	0.00	1.06	0.57	0.77	0.71	0.83	X	1.74	1.67	1.96	0.92	1.55	0.42	0.18	
9	1.17	1.22	0.79	1.10	4.39	0.08	0.00	1.22	1.42	0.82	0.84	0.37	X	3.23	0.61	1.32	1.07	1.71	0.67	0.44	
10	1.63	1.51	0.04	0.92	2.29	0.10	0.65	0.41	1.05	1.44	0.69	0.68	X	2.45	2.33	3.38	1.84	5.81	1.57	1.58	
11	1.00	1.09	0.04	0.81	2.08	0.04	2.02	2.38	0.00	0.25	0.47	0.45	X	1.24	1.68	2.53	0.86	2.27	0.52	0.20	
12	1.18	1.11	0.68	0.79	3.50	0.04	1.11	2.28	0.29	0.18	0.53	0.20	X	1.06	1.46	3.42	1.30	5.34	1.41	0.16	
離職率																					
平成 10年	16.74	16.00	11.87	11.76	22.58	12.95	15.16	12.10	10.90	14.42	8.34	8.24	X	20.16	16.69	46.10	18.21	29.54	14.55	21.52	
11	18.70	15.03	12.32	12.46	19.70	11.77	18.35	11.40	11.69	19.58	10.99	8.35	X	20.33	16.51	21.72	25.98	27.59	17.26	30.48	
12	18.90	14.77	15.81	11.57	18.98	10.79	17.80	15.42	6.12	12.61	9.88	8.83	X	18.91	17.23	20.53	26.83	25.76	17.71	35.69	
13	18.72	14.62	19.13	11.51	19.94	10.21	11.25	8.92	23.21	16.75	8.44	9.91	X	19.04	15.40	22.29	26.42	20.08	18.95	25.47	
14	22.02	20.65	14.83	15.56	33.15	9.45	37.58	14.64	12.58	11.01	12.50	11.96	X	39.40	22.12	25.16	24.56	45.25	18.99	23.75	
平成14年 1月	1.37	1.07	0.15	0.94	2.08	0.10	2.39	0.48	0.38	0.29	0.75	0.84	X	1.49	1.32	1.99	1.91	1.42	0.70	0.16	
2	1.63	1.26	0.69	1.23	3.55	2.78	1.57	1.54	1.22	0.00	1.03	0.59	X	1.35	1.48	1.75	2.30	14.32	0.47	0.03	
3	3.02	1.88	3.62	1.59	3.43	0.12	2.12	0.87	0.09	0.09	2.52	1.59	X	1.59	1.76	3.04	5.08	3.29	5.56	14.70	
4	3.69	2.96	0.54	2.62	3.89	2.07	3.75	0.78	1.79	6.23	1.78	3.08	X	2.87	4.11	4.41	5.03	3.26	4.64	6.07	
5	2.68	3.24	2.90	1.33	2.28	0.18	1.66	1.84	0.95	0.94	0.99	0.42	X	12.55	2.39	0.96	1.68	3.91	0.43	0.44	
6	1.34	1.64	2.78	0.96	1.49	0.28	0.00	1.01	0.86	0.12	1.12	1.19	X	1.77	2.63	1.42	0.82	1.42	0.40	0.06	
7	1.57	1.54	0.79	1.30	1.13	1.06	17.65	0.73	1.41	0.28	0.26	0.59	X	2.27	1.75	2.33	1.62	0.52	0.73	0.19	
8	0.96	1.07	0.72	0.96	4.54	0.16	0.53	0.98	0.94	0.12	0.09	0.55	X	2.10	0.97	0.92	0.77	0.70	0.68	0.22	
9	1.30	1.31	0.86	0.97	1.63	0.36	1.61	1.14	2.18	0.95	0.57	0.89	X	2.75	1.37	1.62	1.27	3.92	0.84	0.20	
10	1.79	2.04	0.93	1.32	2.80	0.93	0.65	1.41	0.57	1.62	1.22	0.93	X	7.00	1.30	1.99	1.35	4.50	1.50	0.13	
11	1.51	1.50	0.72	1.40	4.54	0.20	3.98	1.61	0.66	0.25	1.24	0.72	X	2.06	1.52	2.57	1.54	6.97	0.68	1.39	
12	1.16	1.14	0.13	0.94	1.79	1.21	1.67	2.25	1.53	0.12	0.93	0.57	X	1.60	1.52	2.16	1.19	1.02	2.36	0.16	

(注) 入(離)職率 =  $\frac{\text{入(離)職者数}}{\text{前月末常用労働者数}} \times 100$

12表 産業別、就業形態別常用労働者の1人平均月間現金  
給与額・出勤日数・実労働時間数

(規模5人以上)

産業分類	現金給与額					出勤日数	実労働時間		
	現金 給与総額	きまって 支給する 給与	特別に支 払われた 給与		総実労働 時間		所定内 労働時間	所定外 労働時間	
			うち、所 定内給	うち、超 過労働給					
調査産業計	円	円	円	円	円	日	時間	時間	時間
平成13年平均	385,242	312,103	294,129	17,974	73,139	20.8	168.4	159.2	9.2
14	373,771	302,122	286,247	15,875	71,649	20.8	167.1	158.9	8.2
平成14年1月	317,259	302,190	286,770	15,420	15,069	18.5	149.1	141.0	8.1
2	304,536	302,597	286,361	16,236	1,939	20.8	166.4	158.1	8.3
3	330,610	302,044	285,514	16,530	28,566	20.7	165.6	157.0	8.6
4	316,309	302,454	286,480	15,974	13,855	21.5	172.1	164.0	8.1
5	304,145	298,679	284,086	14,593	5,466	20.0	159.9	152.5	7.4
6	485,596	300,354	285,256	15,098	185,242	21.5	171.4	163.6	7.8
7	457,641	299,300	284,793	14,507	158,341	21.7	173.7	166.2	7.5
8	345,434	300,531	284,860	15,671	44,903	20.3	162.9	154.9	8.0
9	303,956	302,583	286,923	15,660	1,373	21.0	169.2	160.9	8.3
10	311,822	305,839	289,762	16,077	5,983	21.2	170.8	162.4	8.4
11	318,101	304,421	286,980	17,441	13,680	21.7	174.7	165.9	8.8
12	694,703	304,381	286,975	17,406	390,322	21.1	170.1	161.3	8.8
製造業									
平成13年平均	347,185	286,895	260,024	26,871	60,290	20.3	170.8	157.3	13.5
14	361,138	297,140	269,324	27,816	63,998	20.2	170.2	155.9	14.3
平成14年1月	300,597	293,200	269,620	23,580	7,397	17.5	146.6	134.8	11.8
2	297,128	295,525	271,025	24,500	1,603	20.6	171.9	159.3	12.6
3	298,332	295,550	269,667	25,883	2,782	19.9	167.9	154.3	13.6
4	305,289	298,603	273,159	25,444	6,686	21.1	176.1	162.8	13.3
5	294,326	294,130	269,657	24,473	196	19.1	159.8	147.5	12.3
6	420,236	297,455	269,826	27,629	122,781	21.1	177.2	163.0	14.2
7	517,002	294,947	267,051	27,896	222,055	20.9	176.3	162.0	14.3
8	322,538	295,414	267,275	28,139	27,124	19.1	162.0	147.7	14.3
9	299,784	298,092	267,572	30,520	1,692	20.6	175.9	160.3	15.6
10	305,206	302,852	271,496	31,356	2,354	20.3	173.1	157.2	15.9
11	318,566	298,869	266,101	32,768	19,697	21.2	180.4	163.6	16.8
12	668,331	300,670	268,036	32,634	367,661	20.7	177.4	160.4	17.0
卸売・小売業、飲食店									
平成13年平均	379,500	311,177	298,282	12,895	68,323	21.3	172.3	165.3	7.0
14	317,757	271,506	265,971	5,535	46,251	21.4	169.8	165.9	3.9
平成14年1月	280,447	272,287	266,504	5,783	8,160	18.4	147.5	143.3	4.2
2	264,103	263,843	258,559	5,284	260	22.2	175.0	171.5	3.5
3	205,671	250,508	245,528	4,980	163	20.8	164.2	160.5	3.7
4	275,333	272,339	266,209	6,130	2,994	21.8	173.8	169.6	4.2
5	281,960	274,899	269,292	5,607	7,061	19.8	156.8	152.9	3.9
6	279,681	271,595	265,714	5,881	8,086	22.6	177.9	173.6	4.3
7	460,477	266,629	261,587	5,042	193,848	21.9	172.7	169.1	3.6
8	323,122	270,966	265,607	5,359	52,156	21.1	167.6	163.7	3.9
9	280,828	280,488	275,389	5,099	340	22.4	177.4	174.0	3.4
10	282,382	278,873	274,292	4,581	3,509	21.2	167.9	164.5	3.4
11	278,285	278,031	271,664	6,367	254	23.0	181.5	176.8	4.7
12	549,112	278,842	272,535	6,307	270,270	22.2	175.8	171.5	4.3
サービス業									
平成13年平均	401,767	313,794	300,406	13,388	87,973	20.8	162.1	155.7	6.4
14	412,886	317,128	304,590	12,538	95,758	20.9	161.8	155.6	6.2
平成14年1月	336,706	316,524	302,534	13,990	20,182	19.2	150.1	142.6	7.5
2	319,255	318,985	304,374	14,611	270	20.5	157.9	151.2	6.7
3	401,592	324,323	309,631	14,692	77,269	21.1	162.8	155.8	7.0
4	344,549	318,793	304,303	14,490	25,756	21.5	167.1	160.4	6.7
5	315,862	315,733	303,422	12,311	129	20.9	162.1	155.8	6.3
6	675,309	314,353	302,413	11,940	360,956	21.2	164.0	157.9	6.1
7	424,501	315,270	305,354	9,916	109,231	22.0	170.1	165.1	5.0
8	344,639	314,322	303,025	11,297	30,317	20.2	155.8	150.2	5.6
9	314,232	313,738	302,340	11,398	494	20.5	159.1	153.3	5.8
10	330,367	318,408	306,374	12,034	11,959	21.5	167.3	161.2	6.1
11	319,980	319,131	307,547	11,584	849	21.3	165.3	159.5	5.8
12	828,052	315,932	303,784	12,148	512,120	20.5	159.6	153.6	6.0

12表 産業別、就業形態別常用労働者の1人平均月間現金  
給与額・出勤日数・実労働時間数(つづき)

(規模5人以上)

産業分類	現金給与額					出勤日数	実労働時間			
	現金 給与総額	きまって 支給する 給与	うち、所定 内給与		特別に支 払われた 給与		総実労働 時間	所定内 労働時間	所定外 労働時間	
			円	円						円
調査産業計	平成13年平均	99,087	95,044	92,702	2,342	4,043	18.0	105.9	104.0	1.9
	14	95,175	90,713	88,966	1,747	4,462	17.9	98.8	97.5	1.3
	平成14年1月	83,150	82,465	80,596	1,869	685	16.5	88.7	87.4	1.3
	2	92,752	91,604	89,763	1,841	1,148	17.7	97.5	96.3	1.2
	3	90,850	90,075	88,430	1,645	775	17.3	95.1	93.8	1.3
	4	93,720	92,169	90,446	1,723	1,551	18.4	100.6	99.4	1.2
	5	89,050	88,713	86,999	1,714	337	17.9	98.3	97.1	1.2
	6	103,877	92,125	90,526	1,599	11,752	18.6	102.4	101.2	1.2
	7	103,146	92,632	91,153	1,479	10,514	18.6	101.9	100.8	1.1
	8	95,657	93,326	91,777	1,549	2,331	18.2	101.6	100.5	1.1
	9	89,128	88,881	87,530	1,351	247	17.8	98.0	97.1	0.9
	10	90,532	90,188	88,082	2,106	344	17.8	99.8	98.1	1.7
11	94,617	93,915	91,910	2,005	702	18.1	102.8	101.2	1.6	
12	115,332	92,237	90,205	2,032	23,095	17.5	98.1	96.6	1.5	
製造業	平成13年平均	112,612	107,477	101,326	6,151	5,135	20.2	137.6	132.9	4.7
	14	96,654	93,196	91,601	1,595	3,458	18.9	108.5	107.1	1.4
	平成14年1月	86,985	86,824	85,564	1,260	161	17.3	101.3	100.5	0.8
	2	94,740	94,713	92,506	2,207	27	18.9	110.4	108.9	1.5
	3	91,859	91,852	90,443	1,409	7	18.4	106.3	104.7	1.6
	4	96,160	95,835	94,438	1,397	325	19.3	112.3	110.8	1.5
	5	90,325	90,325	88,657	1,668	0	18.2	105.5	104.2	1.3
	6	101,621	95,744	94,492	1,252	5,877	20.0	112.8	111.6	1.2
	7	107,794	96,368	95,043	1,325	11,426	19.9	113.2	112.2	1.0
	8	89,224	88,618	87,288	1,330	606	18.1	100.7	99.6	1.1
	9	99,521	98,218	96,485	1,733	1,303	19.4	110.1	108.8	1.3
	10	93,462	93,356	91,663	1,693	106	19.3	110.5	109.1	1.4
11	95,862	94,224	92,471	1,753	1,638	19.0	109.9	108.1	1.8	
12	109,568	92,144	90,228	1,916	17,424	18.9	108.0	106.1	1.9	
卸売・小売業、飲食店	平成13年平均	90,120	86,890	85,282	1,608	3,230	18.1	101.5	100.1	1.4
	14	84,498	82,070	80,918	1,152	2,428	17.6	93.1	92.5	0.6
	平成14年1月	79,071	78,457	77,315	1,142	614	16.7	87.5	87.0	0.5
	2	82,639	82,639	81,704	935	0	17.8	94.0	93.7	0.3
	3	80,443	80,140	79,449	691	303	17.2	89.6	89.4	0.2
	4	88,223	87,597	86,539	1,058	626	19.0	98.2	97.7	0.5
	5	81,220	81,217	80,214	1,003	3	17.8	93.1	92.7	0.4
	6	82,533	81,808	80,919	889	725	18.1	96.9	96.5	0.4
	7	97,547	85,410	84,005	1,405	12,137	18.4	96.4	95.7	0.7
	8	92,174	87,816	86,363	1,453	4,358	18.7	100.6	99.9	0.7
	9	79,470	79,359	78,435	924	111	17.1	90.5	90.1	0.4
	10	76,535	75,961	74,528	1,433	574	16.3	86.6	85.6	1.0
11	83,215	83,052	81,505	1,547	163	17.5	94.8	93.7	1.1	
12	93,344	82,814	81,578	1,236	10,530	17.2	89.7	89.1	0.6	
サービス業	平成13年平均	99,661	95,099	93,956	1,143	4,562	16.6	93.1	92.3	0.8
	14	103,846	97,083	94,767	2,316	6,763	17.7	101.2	99.3	1.9
	平成14年1月	87,368	86,534	83,550	2,984	834	16.1	88.5	86.2	2.3
	2	100,863	97,605	94,866	2,739	3,258	17.0	98.0	95.9	2.1
	3	97,340	95,670	93,230	2,440	1,670	16.8	96.3	94.3	2.0
	4	97,170	93,544	91,267	2,277	3,626	17.2	98.2	96.7	1.5
	5	93,656	93,656	91,408	2,248	0	17.7	100.2	98.4	1.8
	6	126,238	99,343	97,014	2,329	26,895	18.4	103.2	101.3	1.9
	7	102,995	95,633	94,241	1,392	7,362	18.0	99.7	98.4	1.3
	8	99,699	99,211	97,485	1,726	488	17.5	100.8	99.4	1.4
	9	94,996	94,871	93,369	1,502	125	18.5	102.7	101.5	1.2
	10	102,956	102,873	99,807	3,066	83	18.9	111.5	108.9	2.6
11	105,557	105,111	102,501	2,610	446	18.4	110.4	108.3	2.1	
12	135,662	99,670	97,112	2,558	35,992	17.2	102.3	100.4	1.9	

12表 産業別、就業形態別常用労働者の1人平均月間現金  
給与額・出勤日数・実労働時間数

(規模30人以上)

産業分類	現金給与額					出勤日数	実労働時間			
	現金 給与総額	きまって 支給する 与	うち、所定 内給与	うち、超過 労働給与	特別に支 払われた 給与		総実労働 時間	所定内 労働時間	所定外 労働時間	
調査産業計	平成13年平均	414,625	325,446	301,009	24,437	89,179	20.4	167.7	155.7	12.0
	14	400,792	315,821	294,729	21,092	84,971	20.4	166.2	156.0	10.2
	平成14年1月	315,700	314,252	294,666	19,586	1,448	18.3	149.3	139.4	9.9
	2	319,331	316,450	294,981	21,469	2,881	20.4	165.8	155.6	10.2
	3	348,811	315,242	294,145	21,097	33,569	20.3	164.5	154.1	10.4
	4	324,948	316,854	295,349	21,505	8,094	21.1	171.1	161.0	10.1
	5	320,043	312,885	293,167	19,718	7,158	19.8	160.5	151.2	9.3
	6	562,301	313,689	293,137	20,552	248,612	21.1	170.3	160.5	9.8
	7	491,640	314,408	295,012	19,396	177,232	21.4	173.1	163.6	9.5
	8	359,332	315,092	294,060	21,032	44,240	20.2	164.3	154.1	10.2
	9	315,996	314,500	293,792	20,708	1,496	20.3	165.9	155.6	10.3
	10	327,659	320,163	298,629	21,534	7,496	20.8	170.4	159.8	10.6
11	341,313	318,587	295,380	23,207	22,726	21.1	172.9	161.9	11.0	
12	789,526	317,568	294,039	23,529	471,958	20.4	167.3	156.2	11.1	
製造業	平成13年平均	363,772	291,095	259,030	32,065	72,677	19.9	170.4	154.7	15.7
	14	384,779	309,112	275,875	33,237	75,667	19.7	168.4	152.2	16.2
	平成14年1月	304,463	304,445	276,327	28,118	18	17.0	144.6	131.4	13.2
	2	307,204	304,927	276,045	28,882	2,277	20.2	170.6	156.6	14.0
	3	303,631	303,020	273,613	29,407	611	19.4	165.5	151.0	14.5
	4	317,476	309,204	278,021	31,183	8,272	20.3	173.0	157.5	15.5
	5	305,331	305,053	273,994	31,059	278	18.6	159.2	144.4	14.8
	6	477,641	307,926	273,321	34,605	169,715	20.7	176.6	159.7	16.9
	7	574,962	308,270	274,500	33,770	266,692	20.3	174.1	157.5	16.6
	8	319,085	309,282	275,452	33,830	9,803	18.7	161.2	144.7	16.5
	9	314,169	312,464	276,314	36,150	1,705	20.0	173.9	156.1	17.8
	10	321,534	318,816	282,195	36,621	2,718	19.9	171.6	154.0	17.6
11	336,743	312,831	274,217	38,614	23,912	20.7	179.5	160.7	18.8	
12	750,058	312,741	274,903	37,838	437,317	20.0	174.3	155.7	18.6	
卸売・小売業、飲食店	平成13年平均	460,528	350,806	332,528	18,278	109,722	20.3	166.0	157.8	8.2
	14	335,649	274,899	268,208	6,691	60,750	21.4	172.1	167.5	4.6
	平成14年1月	256,127	252,982	247,503	5,479	3,145	17.9	144.7	140.6	4.1
	2	262,554	262,554	256,909	5,645	0	22.7	183.0	179.3	3.7
	3	231,542	231,114	225,847	5,267	428	21.0	167.9	164.2	3.7
	4	288,816	283,567	275,516	8,051	5,249	21.7	177.1	171.7	5.4
	5	296,136	293,922	286,999	6,923	2,214	20.1	162.8	158.0	4.8
	6	290,496	280,981	273,824	7,157	9,515	22.8	182.0	177.0	5.0
	7	516,411	282,884	276,187	6,697	233,527	22.3	177.5	172.8	4.7
	8	383,071	280,690	273,774	6,916	102,381	21.4	171.6	166.5	5.1
	9	284,758	284,506	278,074	6,432	252	21.8	174.1	169.8	4.3
	10	288,337	283,902	278,137	5,765	4,435	21.2	168.8	164.9	3.9
11	281,718	281,272	274,442	6,830	446	22.9	183.8	178.8	5.0	
12	636,894	279,432	270,420	9,012	357,462	21.4	172.3	166.1	6.2	
サービス業	平成13年平均	426,890	326,271	308,839	17,432	100,619	20.8	163.8	155.7	8.1
	14	436,523	333,632	318,095	15,537	102,891	20.7	161.6	154.4	7.2
	平成14年1月	334,831	332,311	314,874	17,437	2,520	19.7	154.8	145.4	9.4
	2	336,220	335,779	318,096	17,683	441	19.8	153.7	146.7	7.0
	3	431,626	345,345	327,826	17,519	86,281	20.9	161.8	153.9	7.9
	4	336,469	334,452	315,789	18,663	2,017	21.3	166.1	158.6	7.5
	5	329,427	329,260	314,940	14,320	167	21.1	163.5	156.7	6.8
	6	759,505	328,401	314,313	14,088	431,104	20.7	161.0	154.6	6.4
	7	427,140	332,646	320,410	12,236	94,494	22.0	170.0	164.2	5.8
	8	355,888	330,534	315,403	15,131	25,354	20.8	162.3	155.2	7.1
	9	329,651	328,842	315,226	13,616	809	20.0	156.8	150.0	6.8
	10	349,435	335,006	319,459	15,547	14,429	21.2	168.1	160.7	7.4
11	339,247	337,985	323,141	14,844	1,262	20.8	163.6	156.5	7.1	
12	904,943	333,114	317,687	15,427	571,829	19.9	156.9	150.0	6.9	

12表 産業別、就業形態別常用労働者の1人平均月間現金給与額・出勤日数・実労働時間数(つづき)

(規模30人以上)

産業分類	現金給与額					出勤日数	実労働時間			
	現金給与総額	きまって支給する給与	うち、所定内給与	うち、超過労働給与	特別に支払われた給与		総実労働時間	所定内労働時間	所定外労働時間	
調査産業計	平成13年平均	104,168	98,850	96,038	2,812	5,318	17.8	104.4	102.5	1.9
	14	107,969	101,555	99,098	2,457	6,414	18.2	105.5	103.5	2.0
	平成14年1月	94,771	93,577	90,743	2,834	1,194	16.6	94.4	92.3	2.1
	2	105,872	103,099	100,131	2,968	2,773	18.0	104.7	102.5	2.2
	3	101,790	99,927	97,369	2,558	1,863	17.5	100.8	98.6	2.2
	4	102,418	101,642	99,419	2,223	776	18.2	103.4	101.6	1.8
	5	98,211	97,427	95,337	2,090	784	18.2	103.6	102.0	1.6
	6	118,941	101,849	99,851	1,998	17,092	19.0	108.1	106.5	1.6
	7	111,010	101,205	99,604	1,601	9,805	18.5	106.3	105.2	1.1
	8	106,237	103,184	101,067	2,117	3,053	18.1	104.6	103.0	1.6
	9	102,792	102,175	100,357	1,818	617	18.8	108.1	106.7	1.4
	10	105,212	104,563	101,169	3,394	649	18.8	112.3	109.4	2.9
11	108,168	106,849	103,731	3,118	1,319	18.8	113.0	110.2	2.8	
12	137,896	102,149	99,443	2,706	35,747	17.8	105.0	102.8	2.2	
製造業	平成13年平均	120,963	112,108	103,903	8,205	8,855	19.9	134.1	130.1	4.0
	14	102,960	99,114	96,642	2,472	3,846	19.0	113.6	111.5	2.1
	平成14年1月	87,642	87,637	85,523	2,114	5	16.8	98.7	97.7	1.0
	2	102,799	102,752	98,971	3,781	47	19.5	117.5	115.0	2.5
	3	98,104	98,091	95,787	2,304	13	18.8	111.3	108.7	2.6
	4	103,479	102,932	100,697	2,235	547	19.4	117.9	115.5	2.4
	5	94,405	94,405	91,833	2,572	0	18.1	109.5	107.4	2.1
	6	108,177	100,052	98,206	1,846	8,125	20.0	117.0	115.2	1.8
	7	119,301	106,152	103,952	2,200	13,149	20.0	124.3	122.6	1.7
	8	92,993	92,783	90,684	2,099	210	18.1	103.8	102.1	1.7
	9	110,296	108,090	105,388	2,702	2,206	19.7	117.2	115.3	1.9
	10	99,587	99,406	96,794	2,612	181	19.0	116.3	114.2	2.1
11	102,556	99,931	97,463	2,468	2,625	19.0	115.3	112.7	2.6	
12	113,526	97,039	94,530	2,509	16,487	19.1	112.9	110.3	2.6	
卸売・小売業、飲食店	平成13年平均	106,674	100,230	98,140	2,090	6,444	18.9	113.3	111.2	2.1
	14	104,917	99,535	98,037	1,498	5,382	19.4	107.1	105.8	1.3
	平成14年1月	103,420	101,130	99,654	1,476	2,290	17.9	102.3	101.1	1.2
	2	101,935	101,935	101,089	846	0	19.9	110.5	109.9	0.6
	3	99,671	98,620	97,940	680	1,051	18.9	103.7	103.1	0.6
	4	112,505	110,725	109,321	1,404	1,780	21.4	112.0	110.7	1.3
	5	96,765	96,755	95,573	1,182	10	19.4	103.7	102.9	0.8
	6	101,060	98,885	98,049	836	2,175	19.9	112.0	111.3	0.7
	7	115,100	95,827	94,660	1,167	19,273	19.0	102.7	101.7	1.0
	8	109,050	101,612	100,050	1,562	7,438	19.8	107.8	106.7	1.1
	9	102,248	101,883	101,113	770	365	20.0	110.7	110.1	0.6
	10	96,578	94,749	92,122	2,627	1,829	18.7	104.8	102.0	2.8
11	100,997	100,570	97,401	3,169	427	19.4	113.9	110.7	3.2	
12	120,095	92,901	91,165	1,736	27,194	18.1	99.7	98.4	1.3	
サービス業	平成13年平均	95,081	91,756	90,411	1,345	3,325	15.8	85.2	84.3	0.9
	14	110,717	102,608	99,528	3,080	8,109	17.0	101.0	98.7	2.3
	平成14年1月	92,687	91,404	87,579	3,825	1,283	15.8	89.6	86.8	2.8
	2	111,664	105,669	101,615	4,054	5,995	16.5	99.4	96.4	3.0
	3	104,208	101,115	97,240	3,875	3,093	15.8	94.2	91.1	3.1
	4	95,229	94,772	92,057	2,715	457	15.7	91.4	89.6	1.8
	5	96,218	96,218	93,820	2,398	0	17.2	99.7	98.0	1.7
	6	132,548	102,694	99,810	2,884	29,854	17.9	101.5	99.3	2.2
	7	103,021	99,401	97,753	1,648	3,620	17.5	100.6	99.7	0.9
	8	107,374	106,431	103,802	2,629	943	16.6	100.5	98.5	2.0
	9	98,107	97,851	95,533	2,318	256	17.7	102.0	100.2	1.8
	10	112,347	112,179	107,754	4,425	168	18.8	116.9	113.5	3.4
11	114,927	114,900	111,384	3,516	27	18.1	112.3	109.6	2.7	
12	161,162	109,368	106,547	2,821	51,794	16.8	103.7	101.8	1.9	



## 付・毎月勤労統計調査特別調査結果

### 1 毎月勤労統計調査特別調査の説明

#### (1) 調査の目的

この調査は、常用労働者1～4人の事業所における賃金、労働時間等を明らかにして、毎月実施されている常用労働者5人以上の事業所に関する「毎月勤労統計調査地方調査」を補完することを目的としている。

#### (2) 調査の対象

この調査は、日本標準産業分類に定める9大産業（毎月勤労統計調査地方調査と同じ）に属し、かつ、平成14年7月31日現在、1～4人の常用労働者を雇用する事業所のうち、厚生労働大臣が指定する一定の地域に所在する約330事業所について実施した。

#### (3) 調査事項の定義

「現金給与額」、「出勤日数」、「実労働時間数」、「常用労働者」については、毎月勤労統計調査地方調査の説明と同じである。

### 2 調査結果の概要

#### (1) きまって支給する現金給与額

平成14年7月のきまって支給する現金給与額（調査産業計）は205,968円で、男女別にみると、男は270,944円で、女は138,833円であった。

産業別では、調査産業計に比べて支給額が高いのは建設業の277,659円で、逆に低いのはサービス業の191,326円、製造業の187,179円、卸売・小売業、飲食店の185,237円であった。

また、30人以上の事業所との賃金格差は71.6で、格差が最も大きいのは製造業の63.3で、最も小さいのは、建設業の98.5であった。

#### (2) 特別に支払われた現金給与額

平成13年8月1日から平成14年7月31日までの1年間における賞与など特別に支払われた現金給与額は320,574円であった。

男女別では、男は429,431円で、女は204,949円であった。

#### (3) 出勤日数と労働時間

平成14年7月における出勤日数は22.3日で、男女別にみると、男は22.8日で、女は21.7日であった。

また、1日の実労働時間数は7.6時間で、男女別では、男は8.1時間で、女は7.0時間であった。

#### (4) 常用労働者数

平成14年7月の常用労働者数は25,895人で、男女別では、男は13,159人で、女は12,736人であった。

第1表 産業別、性別、規模別 きまって支給する現金給与額(平成14年7月)

産業分類	常用労働者1~4人				常用労働者5人以上				常用労働者30人以上			
	計	賃金格差 (30人以上=100)	男	女	計	賃金格差 (30人以上=100)	男	女	計	賃金格差 (30人以上=100)	男	女
調査産業計	205,968	71.6	270,944	138,833	267,138	92.8	329,752	189,951	287,848	100.0	343,334	208,068
建設業	277,659	98.5	307,297	156,408	289,863	102.9	318,870	191,062	281,821	100.0	295,041	216,098
製造業	187,179	63.3	247,652	115,090	278,823	94.3	335,965	172,976	295,829	100.0	348,967	182,964
運輸・通信業	x		x	x	264,005	90.8	307,432	140,597	290,782	100.0	307,152	161,891
卸売・小売業、飲食店	185,237	76.4	268,100	124,686	222,157	91.7	286,115	143,636	242,319	100.0	315,408	148,801
金融・保険業	x		x	x	325,612	98.1	454,152	210,789	331,959	100.0	457,879	222,874
サービス業	191,326	65.2	240,722	155,674	275,083	93.7	361,628	222,430	293,611	100.0	367,712	239,420

(注) 鉱業、電気・ガス・熱供給・水道業、不動産業及び「x」で秘匿した数字は調査対象事業所数が少ないため、掲載せず調査産業計に含めた。

第2表 産業別、性別 特別に支払われた現金給与額(年間)・月間出勤日数・1日の実労働時間数・常用労働者数(平成14年7月)

産業分類	特別に支払われた現金給与額(年間)			出勤日数			1日の実労働時間数			常用労働者数		
	計	男	女	計	男	女	計	男	女	計	男	女
調査産業計	320,574	429,431	204,949	22.3	22.8	21.7	7.6	8.1	7.0	25,895	13,159	12,736
建設業	243,730	263,850	168,602	22.3	22.3	21.9	7.9	8.0	7.6	4,134	3,322	812
製造業	173,115	261,726	75,370	21.9	22.6	20.9	7.2	7.7	6.7	4,143	2,253	1,890
運輸・通信業	x	x	x	x	x	x	x	x	x	x	x	x
卸売・小売業、飲食店	253,782	451,043	113,285	22.8	23.3	22.4	7.6	8.7	6.8	8,285	3,498	4,787
金融・保険業	x	x	x	x	x	x	x	x	x	x	x	x
サービス業	419,802	514,684	339,636	22.2	23.4	21.3	7.4	7.8	7.1	8,125	3,406	4,719

(注) 鉱業、電気・ガス・熱供給・水道業、不動産業及び「x」で秘匿した数字は調査対象事業所数が少ないため、掲載せず調査産業計に含めた。