

石川 県 学校保健統計調査

平成 19 年度



 石川県県民文化局

はじめに

学校保健統計調査は、児童、生徒及び幼児の発育状態及び健康状態を明らかにし、学校保健行政上の基礎資料を得ることを目的としており、統計法（昭和22年法律第18号）に基づく指定統計第15号として、文部科学省が昭和23年以降毎年実施しているものです。

この報告書は、平成19年度に実施した「学校保健統計調査」の結果をまとめたものであり、学校保健行政推進の一助として、広く関係各方面において活用していただければ幸いです。

なお、調査の実施にあたり、多大なご協力をいただきました各学校、各幼稚園、関係各位に対し厚くお礼申し上げますとともに、今後とも一層のご協力を賜われますようお願いいたします。

平成20年2月

石川県県民文化局長

荒井 三郎

目 次

利用者のみなさんへ	1
調査結果の概要	3
Ⅰ 発育状態	3
1 平均体格	3
(1) 各年齢間の体格差	3
(2) 男女の体格差	4
2 30年前（昭和52年度）の体格との比較	5
(1) 17歳（高校3年生）の体格の比較	5
(2) 体格差の最も大きい年齢	5
3 30年前（昭和52年度）の発育量との比較	6
(1) 総発育量の比較	6
(2) 年間発育量の最も大きい年齢	6
Ⅱ 健康状態	8
1 疾病・異常被患率の状況	8
2 主な疾病・異常被患率の推移	8
Ⅲ 全国値との比較	11
1 発育状態	11
(1) 全国平均体格との差	11
(2) 総発育量の全国平均値との比較	12
(3) 17歳（高校3年生）の身長 <small>の</small> 全国平均値との比較	12
(4) 肥満傾向児の出現率 <small>の</small> 全国平均値との比較	12
(5) 痩身傾向児の出現率 <small>の</small> 全国平均値との比較	13
2 健康状態	13
主な疾病・異常被患率 <small>の</small> 全国平均値との比較	13
統計表	
別表1 年齢別、男女別体格の平均値及び標準偏差（全国、石川県）	17
別表2 年次別、年齢別、男女別身体計測値の推移（全国、石川県）	19
別表3 学校種別、男女別疾病・異常被患率（全国、石川県）	21
別表4 主な疾病・異常被患率の推移（全国、石川県）	23
別表5 年次別、男女別発育量の推移（石川県）	25
付 属 資 料	
都道府県別 身長・体重・座高の平均値及び標準偏差	26

利用者のみなさんへ

1 調査の目的

この調査は、児童、生徒及び幼児の発育及び健康状態を明らかにし、学校保健行政上の基礎資料を得ることを目的とする。

2 調査の範囲・対象

- (1) 調査の範囲は、小学校、中学校、高等学校及び幼稚園のうち、文部科学大臣があらかじめ指定した学校(以下「調査実施校」という。)である。
- (2) 調査の対象は、調査実施校に在籍する満5歳から17歳(平成19年4月1日現在)までの児童、生徒及び幼児の一部である。

3 調査期日及び項目

平成19年4月から6月までの間に実施された学校保健法による健康診断結果に基づき下記の事項について調査した。

- (1) 児童、生徒及び幼児の発育状態(身長、体重、座高)に関する事項
- (2) 児童、生徒及び幼児の健康状態(疾病・異常)に関する事項

聴力検査(難聴)、結核検査、結核に関する検診、心電図検査、尿糖検査、寄生虫卵検査、永久歯のう歯等数については調査対象年齢(学年)が次表のとおり限定されている。

区 分	幼稚園	小 学 校						中 学 校			高 等 学 校		
	5 歳	6	7	8	9	10	11	12	13	14	15	16	17
聴 力 検 査	—	○	○	○	—	○	—	○	—	○	○	—	○
結 核 検 査	—	○	○	○	○	○	○	○	○	○	○	—	—
結核に関する検診	—	○	○	○	○	○	○	○	○	○	—	—	—
心 電 図 検 査	—	○	—	—	—	—	—	○	—	—	○	—	—
尿 糖 検 査	—	○	○	○	○	○	○	○	○	○	○	○	○
寄 生 虫 卵 検 査	○	○	○	○	—	—	—	—	—	—	—	—	—
永久歯のう歯等数	—	—	—	—	—	—	—	○	—	—	—	—	—
上記以外の検査	○	○	○	○	○	○	○	○	○	○	○	○	○

(注) ○印は調査対象年齢である。

4 調査の範囲・対象・抽出の方法

調査における標本抽出の方法は、各学校種毎に調査実施校を抽出し、抽出された学校から更に発育状態調査では、全体を代表するように児童、生徒及び幼児を抽出する。また、健康状態調査では、調査実施校の在籍者全員を対象としている。

なお、標本抽出の結果、得られた調査対象者数は次表のとおりである。

区 分	学 校 総 数 (校)	児 童 ・ 生 徒 ・ 幼 児 総 数 (人)	調 査 実 施 校 数 (校)	調 査 対 象 者 数 (人)	
				発 育 状 態	健 康 状 態
総 数	485	143, 178	148	12, 795	62, 677
小 学 校	238	67, 833	57	5, 333	26, 028
中 学 校	107	34, 048	37	4, 223	17, 434
高 等 学 校	62	32, 829	25	2, 213	17, 841
幼 稚 園	78	8, 468	29	1, 026	1, 374

5 利用上の注意

- (1) 身体計測値及び疾病・異常被患率の石川県数値については、小数第2位を四捨五入し、標準偏差及び疾病・異常被患率の全国数値については、少数第3位を四捨五入した。
- (2) 統計表の符号の用法は、皆無「－」、調査対象外「…」、単位未満「0.0」「0.00」、減少「△」とした。
- (3) [X]は疾病・異常被患率等の標準誤差5%以上、受検者数が100人(5歳児は50人)未満又は回答校が1校以下のため統計数値を公表しない。
- (4) この報告書の数値については、後日文科科学省が発表する「平成19年度学校保健統計調査」の数値を確定値とする。

調査結果の概要

I 発育状態

1 平均体格 (表1、図1、別表1参照)

平成19年度の小学校、中学校、高等学校及び幼稚園における児童、生徒及び幼児の身長、体重及び座高の平均値を年齢別、男女別にみると次のとおりである。

(1) 各年齢間の体格差

① 身長

男子は、12歳と13歳の間が7.5cmと最も大きく、16歳と17歳の間が0.9cmと最も小さい。女子は、10歳と11歳の間が7.0cmと最も大きく、16歳と17歳では差がなかった。

② 体重

男子は、14歳と15歳の間が6.3kgと最も大きく、15歳と16歳の間が1.6kgと最も小さい。女子は、10歳と11歳の間が5.1kgと最も大きく、16歳と17歳の間が0.2kgと最も小さい。

③ 座高

男子は、12歳と13歳の間が3.7cmと最も大きく、16歳と17歳の間が0.6cmと最も小さい。女子は、10歳と11歳の間が3.4cmと最も大きく、14歳と15歳及び16歳と17歳では差がなかった。

表1 年齢別、男女別体格の平均値と男女差

区 分		身 長 (cm)			体 重 (kg)			座 高 (cm)		
		男子	女子	差	男子	女子	差	男子	女子	差
幼 稚 園	5歳	111.1	110.0	1.1	19.0	18.6	0.4	62.1	61.6	0.5
小 学 校	6歳	116.8	116.1	0.7	21.5	21.1	0.4	65.0	64.7	0.3
	7歳	122.7	121.6	1.1	24.4	23.5	0.9	67.8	67.4	0.4
	8歳	128.7	128.4	0.3	27.5	27.3	0.2	70.7	70.7	-
	9歳	134.0	134.2	△0.2	31.0	30.5	0.5	73.1	73.2	△0.1
	10歳	139.5	141.0	△1.5	35.1	34.7	0.4	75.5	76.5	△1.0
	11歳	146.4	148.0	△1.6	40.0	39.8	0.2	78.7	79.9	△1.2
中 学 校	12歳	153.1	152.9	0.2	45.2	44.4	0.8	82.0	83.0	△1.0
	13歳	160.6	155.6	5.0	50.3	47.7	2.6	85.7	84.3	1.4
	14歳	166.1	157.4	8.7	55.2	50.3	4.9	88.7	85.5	3.2
高 等 学 校	15歳	169.7	157.7	12.0	61.5	52.8	8.7	91.0	85.5	5.5
	16歳	171.2	158.2	13.0	63.1	53.8	9.3	91.9	85.7	6.2
	17歳	172.1	158.2	13.9	65.3	54.0	11.3	92.5	85.7	6.8

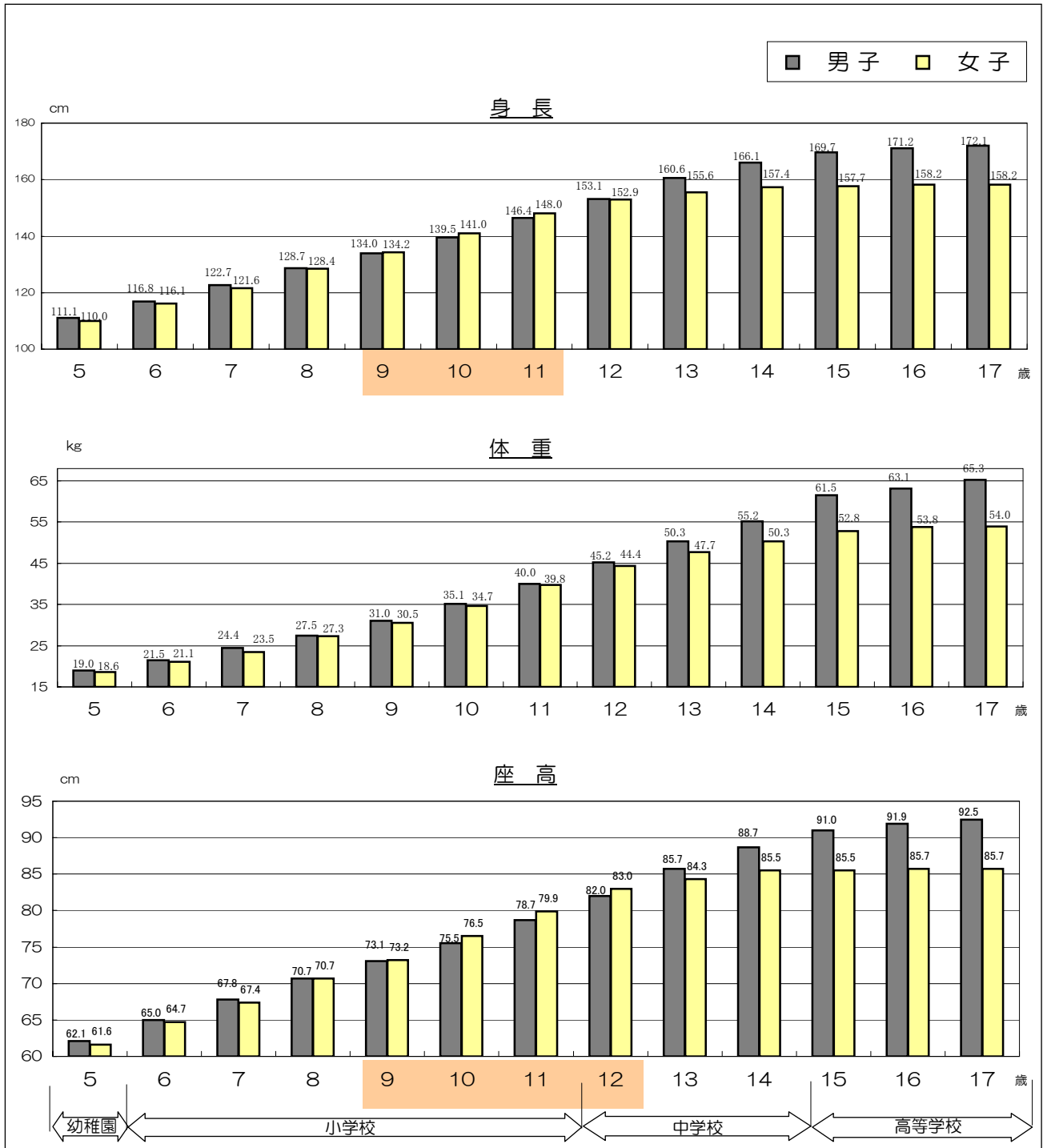
(注)1 「差」は、男子の数値から女子の数値を差し引いたものである。

(注)2 網掛けの部分は調査実施以来最高を示す。

(2) 男女の体格差

女子が男子を上回る発育年齢は、身長では9、10、11歳、座高では9、10、11、12歳で、その差の最大は、身長では11歳の1.6cm、座高では11歳の1.2cmとなっている。なお、体重では全ての年齢で男子が女子を上回り、17歳での差は、身長13.9cm、体重11.3kg、座高6.8cmとなっている。

図1 男女別、年齢別平均体格



2 30年前（昭和52年度）の体格との比較（表2、別表2参照）

平成19年度と30年前の昭和52年度の体格を比較してみると、男子6歳、7歳の座高を除くすべてにおいて向上している。

(1) 17歳（高校3年生）の体格の比較

17歳の体格を比較すると、30年前に比べて男子は身長が2.2cm高く、体重が4.4kg多く、座高が1.7cm高くなっている。女子は身長が1.0cm高く、体重が0.2kg多く、座高が0.6cm高くなっている。

(2) 体格差の最も大きい年齢

30年前と比べ最も差の大きい年齢は、男子は身長、座高が11歳、体重が15歳となっている。女子は身長、座高が10歳、体重は9歳、10歳、11歳となっている。

表2 30年前の体格との比較

区 分	身 長 (cm)			体 重 (kg)			座 高 (cm)					
	平 成 19年度	昭 和 52年度	差	平 成 19年度	昭 和 52年度	差	平 成 19年度	昭 和 52年度	差			
男 子	幼稚園	5歳	111.1	…	…	19.0	…	…	62.1	…	…	
	小 学 校	6歳	116.8	115.6	1.2	21.5	20.8	0.7	65.0	65.3	△0.3	
		7歳	122.7	121.4	1.3	24.4	23.1	1.3	67.8	67.9	△0.1	
		8歳	128.7	127.5	1.2	27.5	26.0	1.5	70.7	70.5	0.2	
		9歳	134.0	131.9	2.1	31.0	28.9	2.1	73.1	71.9	1.2	
		10歳	139.5	137.0	2.5	35.1	32.1	3.0	75.5	73.9	1.6	
		11歳	146.4	142.9	3.5	40.0	36.4	3.6	78.7	76.4	2.3	
	中 学 校	12歳	153.1	150.4	2.7	45.2	41.1	4.1	82.0	80.3	1.7	
		13歳	160.6	157.9	2.7	50.3	46.4	3.9	85.7	83.8	1.9	
		14歳	166.1	163.8	2.3	55.2	52.2	3.0	88.7	87.2	1.5	
	高 等 学 校	15歳	169.7	167.1	2.6	61.5	56.7	4.8	91.0	89.2	1.8	
		16歳	171.2	168.9	2.3	63.1	59.2	3.9	91.9	89.8	2.1	
		17歳	172.1	169.9	2.2	65.3	60.9	4.4	92.5	90.8	1.7	
	女 子	幼稚園	5歳	110.0	…	…	18.6	…	…	61.6	…	…
		小 学 校	6歳	116.1	115.1	1.0	21.1	20.3	0.8	64.7	64.7	-
			7歳	121.6	120.7	0.9	23.5	22.5	1.0	67.4	67.3	0.1
			8歳	128.4	126.3	2.1	27.3	25.4	1.9	70.7	69.9	0.8
9歳			134.2	132.1	2.1	30.5	28.5	2.0	73.2	71.6	1.6	
10歳			141.0	138.7	2.3	34.7	32.7	2.0	76.5	74.6	1.9	
11歳			148.0	146.0	2.0	39.8	37.8	2.0	79.9	78.2	1.7	
中 学 校		12歳	152.9	151.2	1.7	44.4	42.7	1.7	83.0	81.9	1.1	
		13歳	155.6	154.9	0.7	47.7	46.9	0.8	84.3	83.7	0.6	
		14歳	157.4	156.2	1.2	50.3	49.6	0.7	85.5	84.6	0.9	
高 等 学 校		15歳	157.7	156.4	1.3	52.8	51.8	1.0	85.5	84.9	0.6	
		16歳	158.2	156.9	1.3	53.8	53.1	0.7	85.7	85.1	0.6	
		17歳	158.2	157.2	1.0	54.0	53.8	0.2	85.7	85.1	0.6	

3 30年前（昭和52年度）の発育量との比較（表3、図2、別表5参照）

5歳から17歳まで12年間の総発育量と年間発育量の最も大きい年齢について、今年度調査の17歳（平成元年度生まれ）と30年前調査の17歳（昭和34年度生まれ）を比較すると、次のとおりである。

(1) 総発育量の比較

今年度17歳（平成元年度生まれ）の総発育量を30年前と比較すると、身長では男子0.5cm増、女子0.8cm減、体重では男子3.4kg増、女子0.8kg減、座高では男子1.9cm増、女子0.7cm増となっている。

(2) 年間発育量の最も大きい年齢

今年度17歳（平成元年度生まれ）の年間発育量をみると、男子は身長、体重、座高とも11歳時が最も大きく、女子は身長9歳時、体重11歳時、座高5歳時が最も大きい。

一方、30年前の17歳（昭和34年度生まれ）の年間発育量は、男子は身長、体重、座高ともに11歳時が最も大きく、女子は身長10歳時、体重、座高は11歳時が最も大きい。

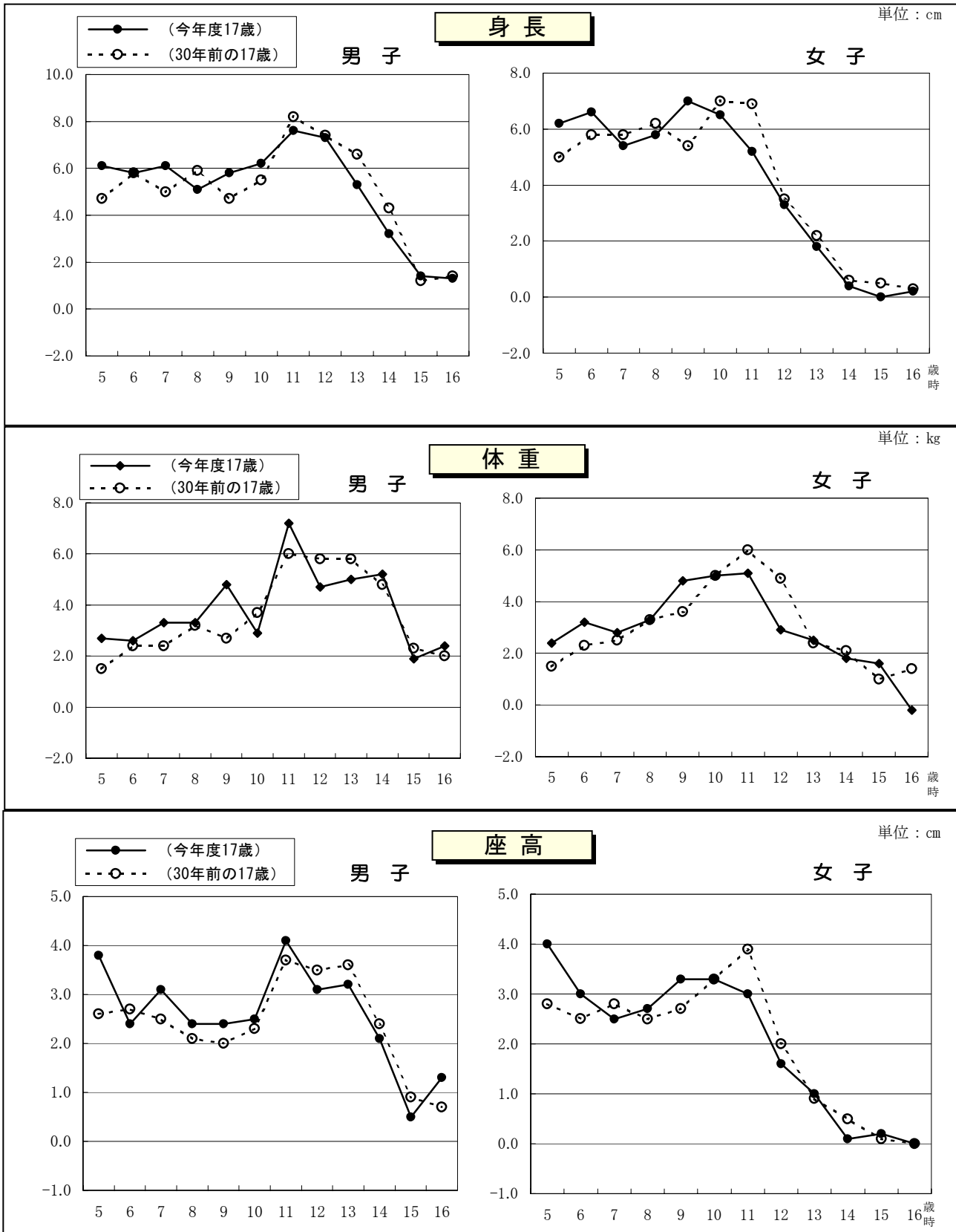
表3 年次別、男女別、発育量の比較

区分	男子				女子				
	5歳時の体格	17歳時の体格	総発育量	年間発育量最大の年齢	5歳時の体格	17歳時の体格	総発育量	年間発育量最大の年齢	
身長 cm	昭和 34年度生まれ	109.2	169.9	60.7	11歳時	108.0	157.2	49.2	10歳時
	44	110.1	171.2	61.1	12歳時	109.4	158.2	48.8	9歳時
	54	110.8	171.6	60.8	11歳時	110.4	158.1	47.7	10歳時
	59	111.7	171.6	59.9	12歳時	110.8	158.6	47.8	9歳時
	平成 元	110.9	172.1	61.2	11歳時	109.8	158.2	48.4	9歳時
体重 kg	昭和 34年度生まれ	18.3	60.9	42.6	11歳時	17.8	53.8	36.0	11歳時
	44	18.7	62.0	43.3	12歳時	18.4	52.7	34.3	10歳時
	54	19.1	63.0	43.9	11歳時	18.9	53.3	34.4	10歳・11歳時
	59	19.5	64.0	44.5	12歳時	18.9	53.7	34.8	10歳時
	平成 元	19.3	65.3	46.0	11歳時	18.8	54.0	35.2	11歳時
座高 cm	昭和 34年度生まれ	61.8	90.8	29.0	11歳時	61.1	85.1	24.0	11歳時
	44	61.9	91.7	29.8	12歳時	61.5	85.4	23.9	10歳時
	54	62.6	92.0	29.4	11歳時	62.3	85.4	23.1	10歳時
	59	62.9	91.8	28.9	12歳時	62.5	86.0	23.5	10歳時
	平成 元	61.6	92.5	30.9	11歳時	61.0	85.7	24.7	5歳時

(注)1 総発育量とは、例えば34年度生まれの総発育量は、34年度生まれの「17歳時の体格」から「5歳時の体格」を引いたものである。

(注)2 出生年度については、例えば、「昭和34年度生まれ」とは、昭和34年4月2日から翌年4月1日までに生まれた者をいう。

図2 年間発育量の30年前との比較



(注) 年間発育量とは、例えば、平成元年度生まれの「5歳時」の年間発育量は、平成8年度調査6歳の者の体位から平成7年度調査5歳の者の体位を引いたものである。

II 健康状態

1 疾病・異常被患率の状況(表4、別表3参照)

平成19年度の定期健康診断における児童、生徒及び幼児の各疾病・異常の被患率は、「う歯(処置完了者＋未処置歯のある者)」が各学校種とも第1位を占め、被患率も幼稚園が52.3%、小学校67.4%、中学校64.0%、高等学校73.4%と他の疾病等に比較して圧倒的に高くなっている。

第2位は各学校種とも「裸眼視力1.0未満」で、被患率は、幼稚園15.3%、小学校が29.2%、中学校58.9%、高等学校61.0%となっている。

表4 主な疾病・異常被患率

順位	幼稚園		小学校		中学校		高等学校	
	区分	%	区分	%	区分	%	区分	%
1	う 歯	52.3	う 歯	67.4	う 歯	64.0	う 歯	73.4
2	裸眼視力1.0未満	15.3	裸眼視力1.0未満	29.2	裸眼視力1.0未満	58.9	裸眼視力1.0未満	61.0
3	アトピー性皮膚炎	4.1	鼻・副鼻腔疾患	10.1	鼻・副鼻腔疾患	14.6	歯垢の状態	6.0
4	寄生虫卵保有	1.9	歯垢の状態	4.5	眼の疾病・異常	6.3	歯肉の状態	5.6
5	歯列・咬合	1.6	歯列・咬合	4.4	歯垢の状態	5.6	歯列・咬合	4.1

2 主な疾病・異常被患率の推移(別表3・4参照)

(1) 栄養状態

平成19年度の栄養状態について「学校医から栄養不良又は肥満傾向で特に注意を要すると判定された者」の割合は、幼稚園が0.2%、小学校が0.8%、中学校が0.5%、高等学校が1.1%となっている。

(2) 鼻・副鼻腔疾患

平成19年度の「鼻・副鼻腔疾患」(蓄のう症、アレルギー性鼻炎等)の被患率は、小学校が10.1%、中学校が14.6%、高等学校が3.3%となっており、小学校、中学校において前年度より上昇している。

(3) 寄生虫卵保有(幼稚園及び小学校のみ)

平成19年度の「寄生虫卵保有者」の割合は、幼稚園が1.9%、小学校が2.2%となっており、前年度と比べると幼稚園、小学校とも上昇している。

(4) 心電図異常(6歳、12歳及び15歳時のみ)

平成19年度の「心電図異常」の者の割合は、小学校(6歳)が2.1%、中学校(12歳)が4.5%、高等学校(15歳)が2.9%となっており、前年度と比べると各学校種とも上昇している。

(5) ぜん息

平成19年度の「ぜん息」の被患率は、幼稚園が1.1%、小学校が1.6%、中学校が1.8%、高等学校が0.6%となっており、幼稚園、中学校では、前年度と比べると上昇している。

(6) う 歯 (表5・別表3参照)

「う歯」の被患率について過去の推移をみると、各学校種において多少の増減はあるものの全体として減少傾向にある。

また、平成19年度の被患率を平成10年度と比べると、幼稚園で17.3ポイント、小学校で18.9ポイント、中学校で24.8ポイント、高等学校で15.7ポイント減少している。

また、12歳の永久歯の1人当たりう歯等数は2.0本となり前年度の1.9本を上回った。

表5 う歯の処置完了状況等の推移

単位:%

区 分	平成10年度	平成11年度	平成12年度	平成13年度	平成14年度	平成15年度	平成16年度	平成17年度	平成18年度	平成19年度	
幼稚園	計	69.62	60.71	69.96	66.51	59.09	59.49	66.67	58.86	53.20	52.3
	処置完了者	26.62	26.02	30.84	29.05	20.82	20.40	25.82	24.49	20.41	20.4
	未処置歯のある者	42.99	34.69	39.12	37.46	38.27	39.08	40.84	34.37	32.79	31.9
小学校	計	86.32	86.26	80.02	81.18	77.05	77.23	73.25	73.46	71.52	67.4
	処置完了者	36.93	39.14	34.16	36.84	33.20	35.15	32.64	32.78	30.86	30.0
	未処置歯のある者	49.39	47.11	45.85	44.34	43.84	42.08	40.60	40.67	40.66	37.5
中学校	計	88.83	84.25	81.30	82.04	78.27	74.61	78.09	69.17	66.66	64.0
	処置完了者	46.48	48.87	44.21	45.12	42.00	40.10	43.81	37.98	34.88	34.1
	未処置歯のある者	42.35	35.38	37.08	36.92	36.27	34.52	34.29	31.19	31.77	29.9
高等学校	計	89.12	91.88	88.08	88.40	85.93	83.15	78.29	73.99	71.17	73.4
	処置完了者	47.22	51.30	51.16	49.40	49.52	51.54	44.38	43.53	38.19	41.7
	未処置歯のある者	41.91	40.59	36.93	39.00	36.41	31.61	33.91	30.46	32.98	31.7

(注1) 四捨五入の関係で項目計と内訳が一致しないことがある。

(注2) 平成19年度から小数第1位までの表記となった。

(7) 裸眼視力 (表6参照)

「裸眼視力1.0未満」の被患率についての過去の推移をみると、各学校種別においてそれぞれ増減を繰り返しているが、高等学校では減少傾向がみられる。

また、平成19年度の被患率を平成10年度と比べると、幼稚園で5.3ポイント増加、小学校で0.5ポイントの減少、中学校で1.1ポイントの増加、高等学校では7.6ポイント減少している。

表6 裸眼視力1.0未満の者の推移

単位:%

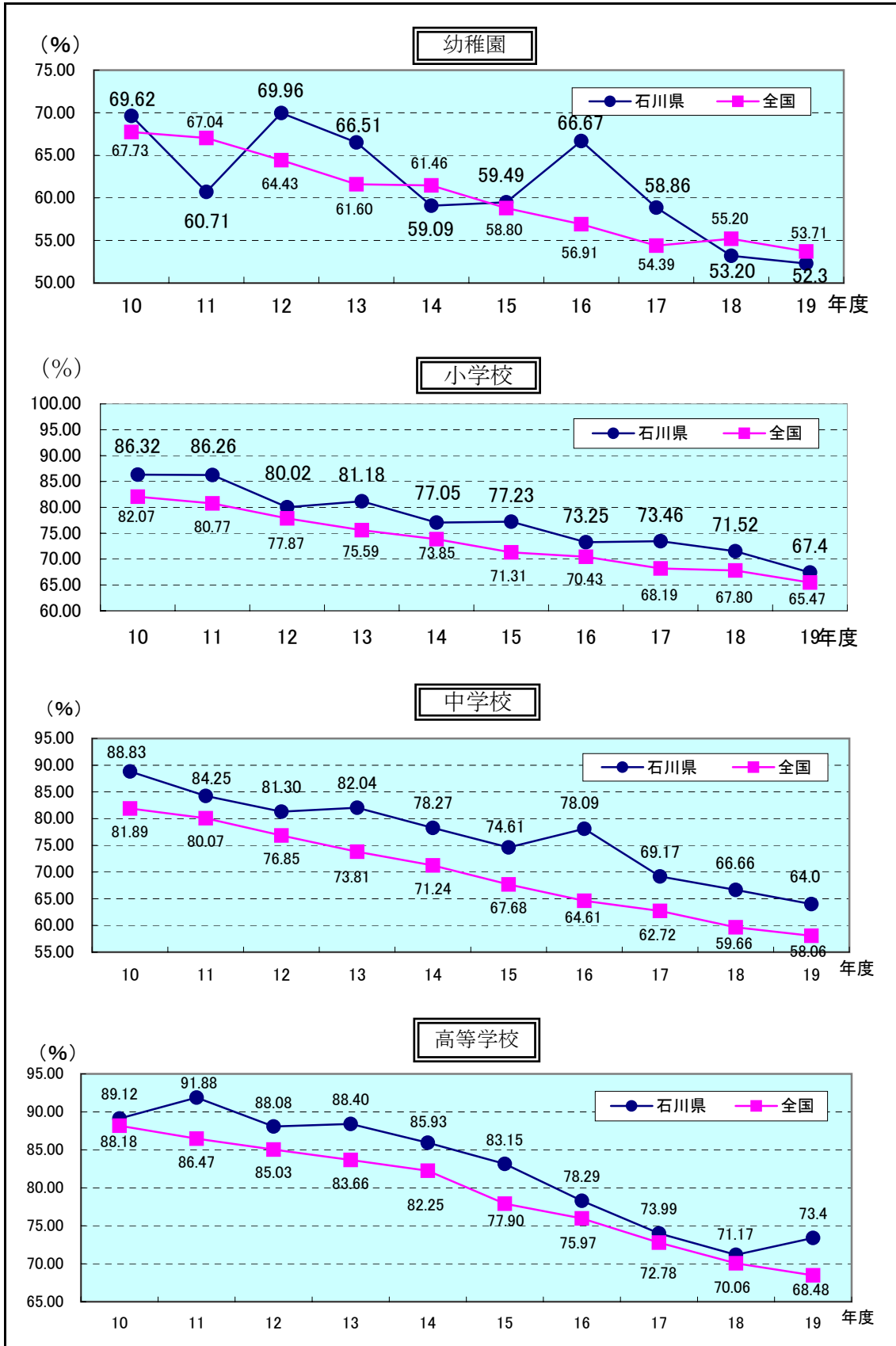
区 分	平成10年度	平成11年度	平成12年度	平成13年度	平成14年度	平成15年度	平成16年度	平成17年度	平成18年度	平成19年度	
幼稚園	計	9.96	7.63	47.97	15.56	25.32	36.73	23.22	10.65	x	15.3
	1.0未満0.7以上	6.67	5.64	31.20	11.66	15.62	24.40	14.66	6.63	x	10.8
	0.7未満0.3以上	2.97	1.90	15.33	3.65	8.58	12.33	7.91	3.65	x	4.2
	0.3未満	0.32	0.09	1.43	0.25	1.12	-	0.66	0.37	x	0.3
小学校	計	29.65	28.00	27.71	27.15	30.39	27.82	28.57	28.49	29.45	29.2
	1.0未満0.7以上	11.78	10.50	10.70	10.37	11.94	10.70	11.49	10.79	10.89	9.7
	0.7未満0.3以上	11.01	10.86	10.84	10.47	11.83	11.50	11.24	11.65	12.28	12.5
	0.3未満	6.86	6.65	6.17	6.31	6.62	5.62	5.84	6.05	6.29	7.0
中学校	計	57.83	53.01	58.36	55.65	55.40	52.46	53.26	56.11	51.41	58.9
	1.0未満0.7以上	10.77	9.32	11.36	11.13	9.83	10.22	9.75	10.28	7.14	10.5
	0.7未満0.3以上	18.30	18.75	20.32	20.87	17.49	19.37	16.91	18.61	20.09	22.2
	0.3未満	28.75	24.93	26.68	23.65	28.08	22.87	26.60	27.22	24.18	26.2
高等学校	計	68.63	71.46	74.26	75.29	74.96	71.61	71.29	64.07	x	61.0
	1.0未満0.7以上	10.39	9.56	10.04	8.31	8.96	9.67	8.90	19.18	x	8.0
	0.7未満0.3以上	15.85	15.03	15.18	14.48	13.79	16.30	13.74	16.58	x	14.6
	0.3未満	42.39	46.87	49.05	52.50	52.20	45.63	48.64	28.31	x	38.5

(注1) 四捨五入の関係で項目計と内訳が一致しないことがある。

(注2) [X]は疾病・異常被患率等の標準誤差が5%以上、受検者数が100人(5歳は50人)未満または回答校が1校以下のため統計数値を公表しない。

(注3) 平成19年度から小数第1位までの表記となった。

う歯の被患率の推移



Ⅲ 全国値との比較

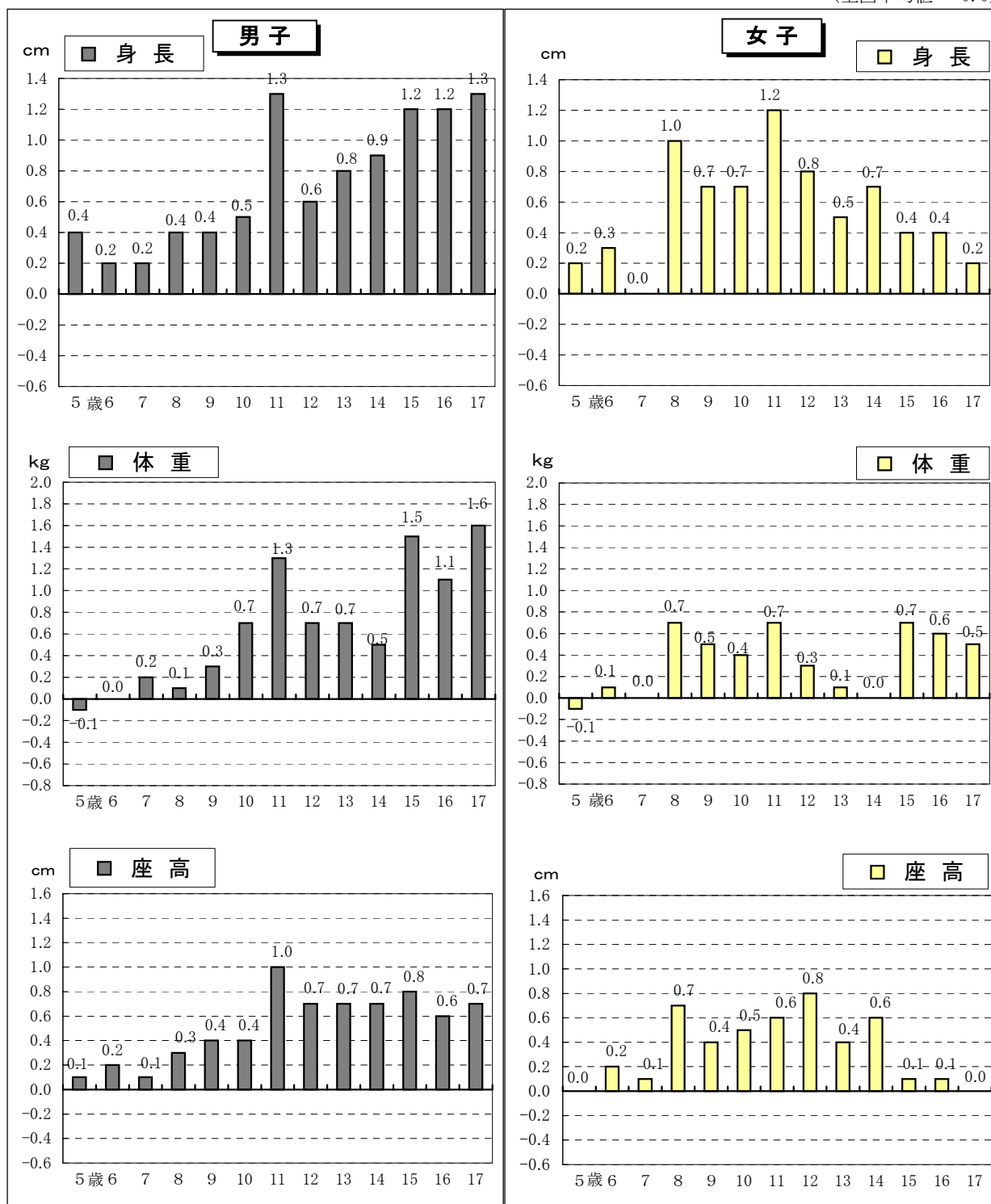
1 発育状態

(1) 全国平均体格との差 (図3、別表1参照)

身長では、男子・女子とも全年齢で全国平均値と同数値または上回っている。体重では、男子・女子とも5歳を除く全年齢で全国平均値と同数値または上回っている。座高においても男子・女子とも全年齢で全国平均値と同数値または上回っている。

図3 男女別、年齢別体格の全国平均値との差

(全国平均値 = 0.0)



(2) 総発育量の全国平均値との比較 (表7、別表5参照)

17歳(平成元年度生まれ)の総発育量を比較すると、男子は身長1.4cm、体重1.7kg、座高は1.4cm全国平均値を上回っている。女子は身長0.5cm、体重0.7kg、座高は0.9cm全国平均値を上回っている。

表7 男女別、総発育量の全国平均値との比較

区分	男子(平成元年度生まれ)			女子(平成元年度生まれ)			
	5歳時の体格 A	17歳時の体格 B	総発育量 B-A	5歳時の体格 A	17歳時の体格 B	総発育量 B-A	
身長 cm	石川県	110.9	172.1	61.2	109.8	158.2	48.4
	全国	111.0	170.8	59.8	110.1	158.0	47.9
体重 kg	石川県	19.3	65.3	46.0	18.8	54.0	35.2
	全国	19.4	63.7	44.3	19.0	53.5	34.5
座高 cm	石川県	61.6	92.5	30.9	61.0	85.7	24.7
	全国	62.3	91.8	29.5	61.9	85.7	23.8

(3) 17歳(高校3年生)の身長全国平均値との比較 (図6、図7参照)

17歳の身長を全国値と比較すると、石川県は男女ともに全国平均値を上回っている。また、北海道から近畿地方は全国平均値を上回る場所が多く、中国、四国及び九州地方は下回る場所が多い傾向がある。

(4) 肥満傾向児の出現率の全国平均値との比較 (表8参照)

平成19年度の肥満傾向児の出現率は男子では15歳の13.30%、女子でも15歳の10.93%で最も高く、反対に男子では5歳の2.81%、女子でも5歳の3.32%で最も低い。また、全国平均と比べると、男子は6歳及び8歳から16歳において、女子は6歳及び10歳から14歳、16歳において下回っている。

表8 男女別、年齢別、肥満傾向児率の全国値との比較

単位：%

区分	幼稚園	小学校						中学校			高等学校			
	5歳	6歳	7歳	8歳	9歳	10歳	11歳	12歳	13歳	14歳	15歳	16歳	17歳	
計	石川県	3.06	3.64	6.89	7.87	9.23	9.40	9.37	10.41	8.14	7.58	12.12	9.76	11.58
	全国	2.87	4.75	6.25	7.80	9.22	10.28	10.58	11.07	9.94	9.50	11.70	11.07	11.08
男	石川県	2.81	3.27	7.95	6.37	9.63	11.40	11.36	11.82	8.90	9.73	13.30	10.65	13.53
	全国	2.78	4.79	6.77	8.09	10.23	11.59	11.64	12.41	10.84	10.22	13.47	12.92	12.87
女	石川県	3.32	4.02	5.77	9.49	8.80	7.37	7.30	8.94	7.35	5.31	10.93	8.89	9.58
	全国	2.96	4.70	5.71	7.50	8.16	8.92	9.47	9.67	8.99	8.75	9.87	9.18	9.23

(注) 肥満傾向児とは、性別・年齢別・身長別標準体重から肥満度を求め、肥満度が20%以上のものである。
 肥満度 = (実測体重 - 身長別標準体重) / 身長別標準体重 × 100 (%)

(5) 痩身傾向児の出現率の全国平均値との比較 (表9参照)

平成19年度の痩身傾向児の出現率は男子では15歳の2.65%、女子では12歳の4.43%が最も高く、反対に男子では6歳の0.23%、女子では5歳の0.18%が最も低い。

表9 男女別、年齢別、痩身傾向児率の全国値との比較

単位：%

区分	幼稚園	小学校						中学校			高等学校			
	5歳	6歳	7歳	8歳	9歳	10歳	11歳	12歳	13歳	14歳	15歳	16歳	17歳	
計	石川県	0.27	0.22	0.49	0.97	1.79	2.53	3.12	3.38	1.57	2.12	2.35	0.86	1.40
	全国	0.34	0.47	0.52	0.96	1.66	2.71	3.10	3.18	2.59	2.15	2.38	1.76	1.40
男	石川県	0.36	0.23	0.42	0.81	1.24	2.02	2.36	2.37	0.98	2.05	2.65	0.55	1.30
	全国	0.26	0.39	0.38	0.86	1.56	2.54	2.85	2.38	1.64	1.63	2.38	1.69	1.38
女	石川県	0.18	0.21	0.56	1.14	2.36	3.04	3.91	4.43	2.19	2.20	2.06	1.16	1.50
	全国	0.43	0.55	0.66	1.06	1.77	2.88	3.36	4.01	3.57	2.69	2.38	1.83	1.42

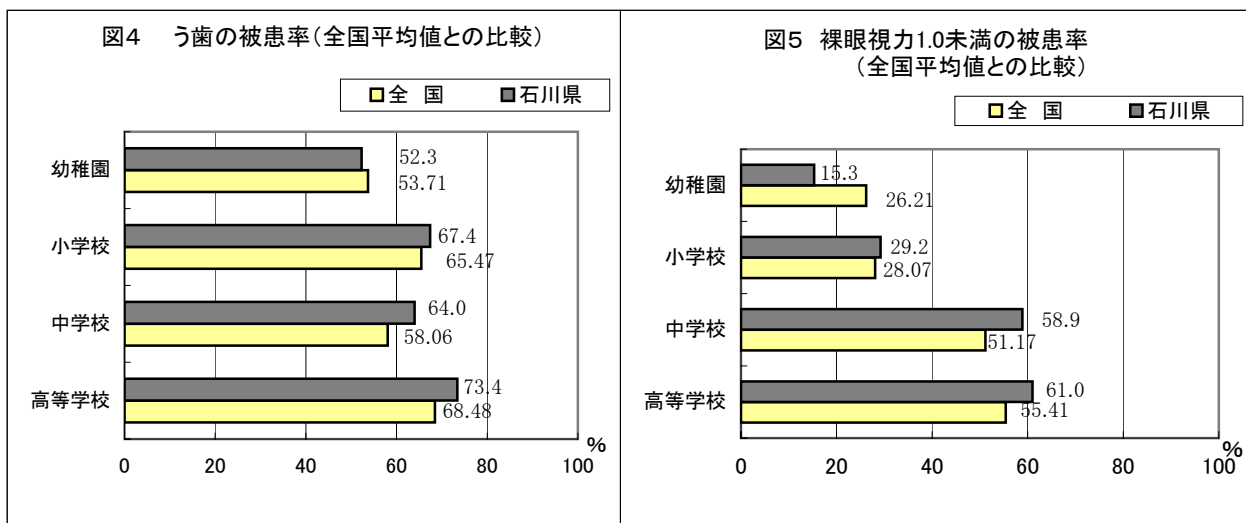
(注) 痩身傾向児とは、性別・年齢別・身長別標準体重から肥満度を求め、肥満度が-20%以下の者である。
 肥満度 = (実測体重 - 身長別標準体重) / 身長別標準体重 × 100 (%)

2 健康状態

主な疾病・異常被患率の全国平均値との比較(図4・5、別表3参照)

「う歯」の被患率では、幼稚園が1.4ポイント全国平均値を下回っているものの、小学校が1.9ポイント、中学校が5.9ポイント、高等学校が4.9ポイント全国平均値を上回っている。

「裸眼視力1.0未満」の被患率では、幼稚園が10.9ポイント全国平均値を下回っているものの、小学校が1.1ポイント、中学校が7.7ポイント、高等学校が5.6ポイント全国平均値を上回っている。



(注) 全国数値は小数第2位まで、石川県数値は小数第1位までを表記。

図6 17歳男女平均値の推移

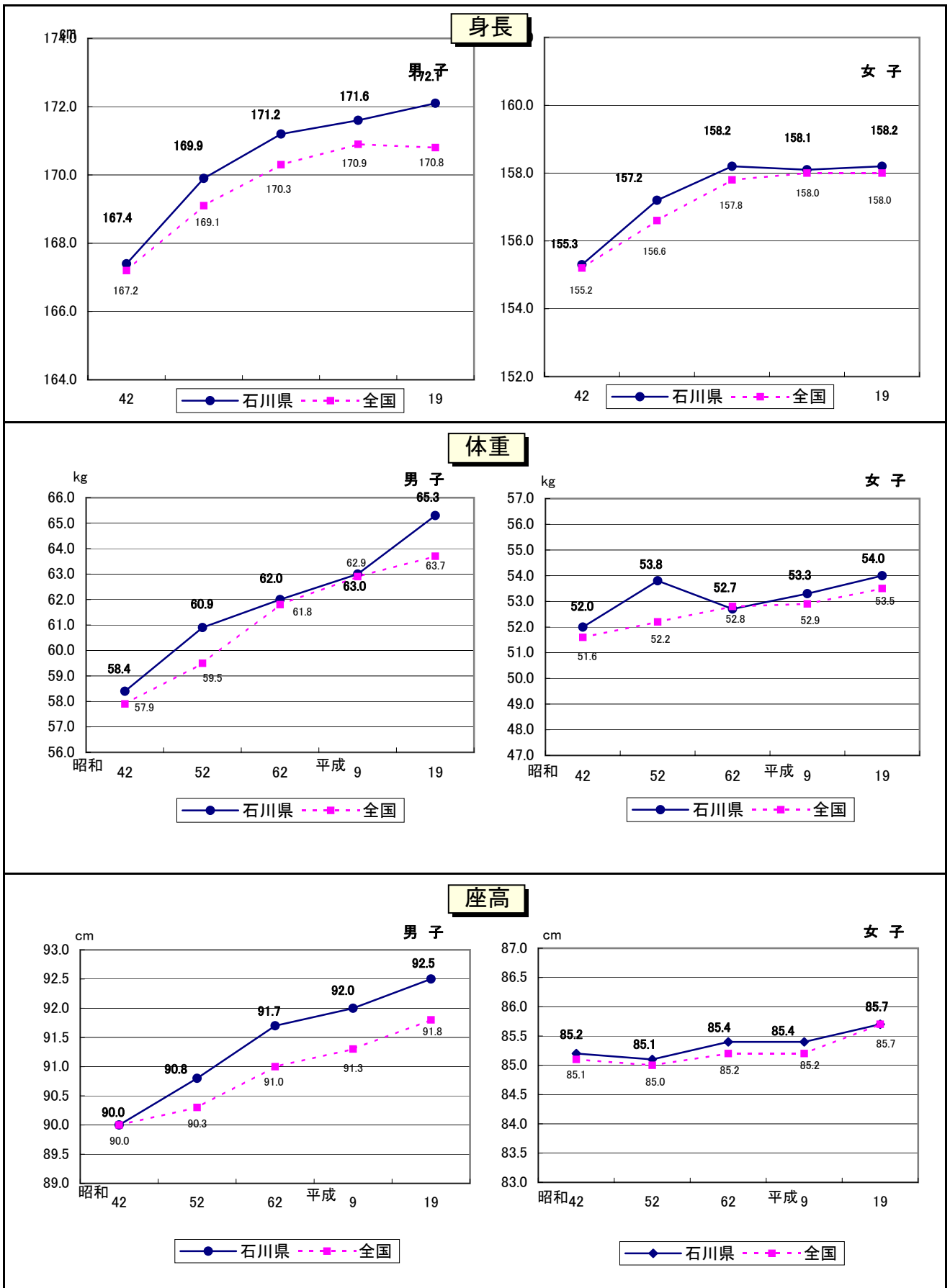
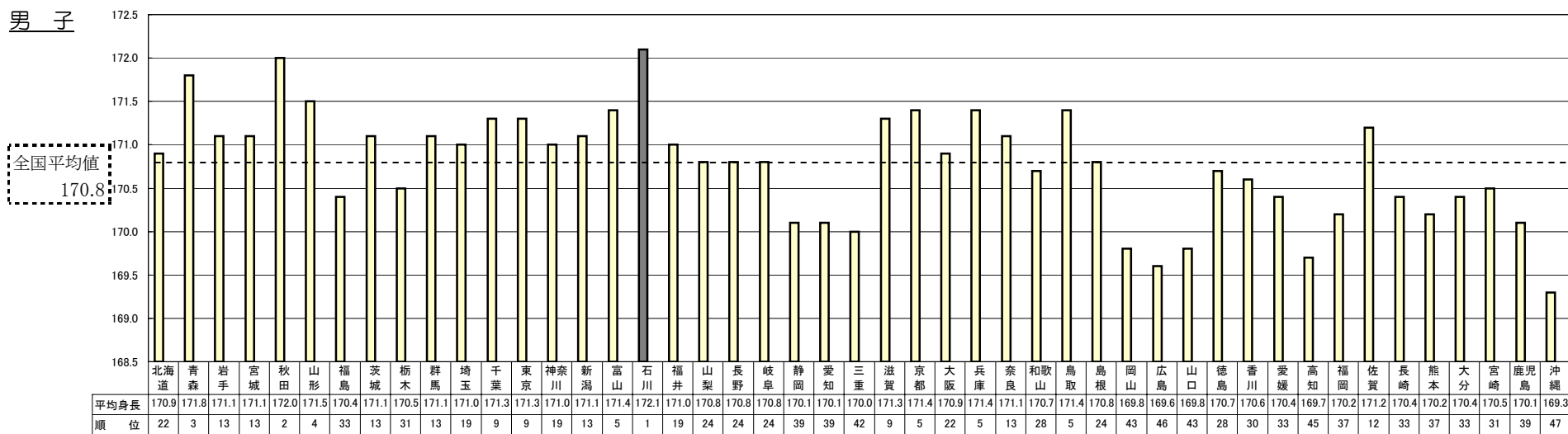


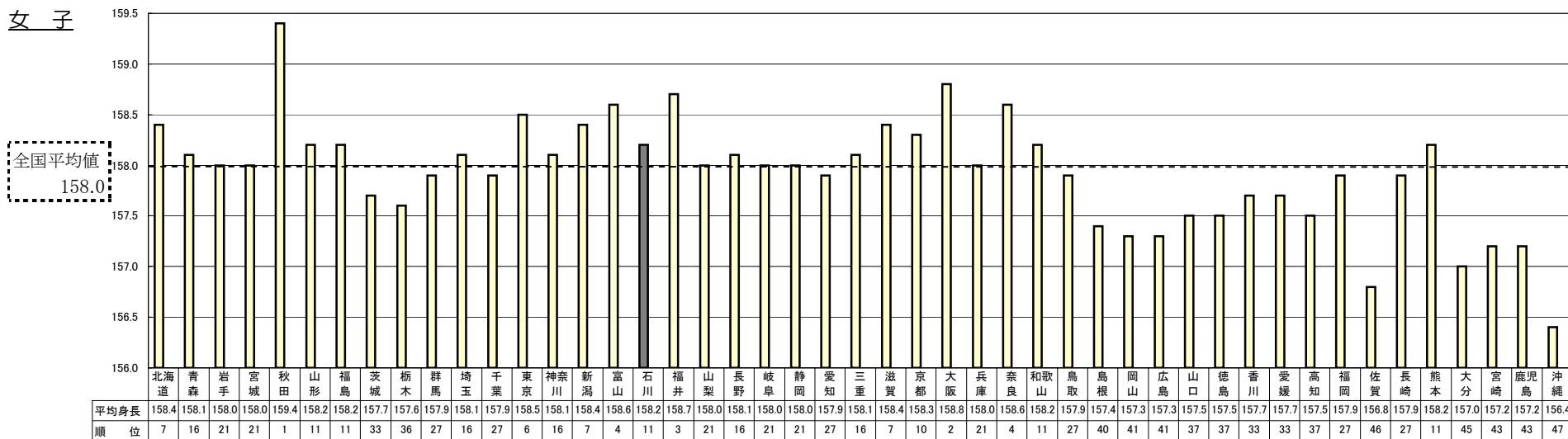
図7 都道府県別17歳の平均身長

単位：cm

男子



女子



統計表

別表1 年齢別、男女別体格の

区 分			身 長 (cm)							平		
			平 均 値					標 準 偏 差				
			全 国	前年差	石川県	前年差	差	全 国	石川県			全 国
男 子	幼稚園	5歳	110.7	-	111.1	△0.3	0.4	4.73	4.54	19.1	-	
		小学校	6	116.6	-	116.8	0.1	0.2	4.94	4.89	21.5	△0.1
	7		122.5	-	122.7	-	0.2	5.25	5.19	24.2	-	
	8		128.3	-	128.7	0.3	0.4	5.45	5.37	27.4	-	
	9		133.6	-	134.0	0.2	0.4	5.67	5.44	30.7	△0.2	
	10		139.0	0.1	139.5	0.2	0.5	6.20	5.92	34.4	△0.1	
	11		145.1	-	146.4	1.3	1.3	7.04	7.58	38.7	△0.1	
	中学校	12	152.5	△0.1	153.1	0.3	0.6	7.98	8.23	44.5	△0.4	
		13	159.8	-	160.6	-	0.8	7.75	7.79	49.6	△0.3	
		14	165.2	△0.1	166.1	0.1	0.9	6.74	6.88	54.7	△0.4	
		高等学校	15	168.5	-	169.7	0.8	1.2	5.95	6.05	60.0	△0.1
			16	170.0	-	171.2	0.4	1.2	5.85	5.90	62.0	-
			17	170.8	△0.1	172.1	0.4	1.3	5.83	5.56	63.7	△0.2
	女 子	幼稚園	5歳	109.8	-	110.0	△0.4	0.2	4.69	4.84	18.7	-
			小学校	6	115.8	0.1	116.1	0.1	0.3	4.87	4.88	21.0
		7		121.6	△0.1	121.6	△0.6	-	5.10	4.86	23.5	△0.1
		8		127.4	-	128.4	0.7	1.0	5.54	6.01	26.6	-
9		133.5		-	134.2	1.1	0.7	6.16	6.31	30.0	△0.1	
10		140.3		0.1	141.0	0.3	0.7	6.73	6.97	34.3	0.1	
11		146.8		△0.2	148.0	0.6	1.2	6.68	6.87	39.1	△0.4	
中学校		12	152.1	0.1	152.9	△0.4	0.8	5.98	5.77	44.1	△0.3	
		13	155.1	△0.1	155.6	-	0.5	5.43	5.32	47.6	△0.3	
		14	156.7	-	157.4	△0.1	0.7	5.32	5.36	50.3	△0.3	
		高等学校	15	157.3	-	157.7	△0.1	0.4	5.31	5.05	52.1	△0.2
			16	157.8	-	158.2	0.2	0.4	5.37	5.25	53.2	△0.2
			17	158.0	-	158.2	-	0.2	5.33	5.57	53.5	△0.2

(注) 1 前年差の数値は、18年度と19年度の比較である。

(注) 2 差は、全国平均値と県平均値の比較である。

平均値及び標準偏差（全国、石川県）

体 重 (kg)					座 高 (cm)							
均 値			標 準 偏 差		平 均 値					標 準 偏 差		
石川県	前年差	差	全 国	石川県	全 国	前年差	石川県	前年差	差	全 国	石川県	
19.0	△0.3	△0.1	2.70	2.44	62.0	△0.1	62.1	△0.2	0.1	2.81	2.66	
21.5	△0.2	-	3.49	3.35	64.8	△0.1	65.0	△0.1	0.2	2.92	2.75	
24.4	0.1	0.2	4.36	4.17	67.7	-	67.8	△0.1	0.1	3.02	2.87	
27.5	-	0.1	5.32	5.25	70.4	0.1	70.7	0.1	0.3	3.08	3.28	
31.0	△0.2	0.3	6.35	6.16	72.7	-	73.1	0.1	0.4	3.12	3.08	
35.1	△0.1	0.7	7.70	7.58	75.1	0.1	75.5	0.1	0.4	3.37	3.30	
40.0	1.2	1.3	8.77	9.47	77.7	△0.1	78.7	0.7	1.0	3.77	4.08	
45.2	0.7	0.7	10.24	9.72	81.3	△0.1	82.0	0.2	0.7	4.52	4.61	
50.3	0.6	0.7	10.64	10.42	85.0	-	85.7	0.2	0.7	4.55	4.54	
55.2	0.8	0.5	10.46	10.12	88.0	-	88.7	0.1	0.7	4.01	4.06	
61.5	1.5	1.5	11.63	11.10	90.2	-	91.0	0.6	0.8	3.50	3.28	
63.1	0.2	1.1	11.05	10.17	91.3	0.1	91.9	0.7	0.6	3.32	3.29	
65.3	0.7	1.6	11.02	11.14	91.8	-	92.5	0.4	0.7	3.24	3.22	
18.6	-	△0.1	2.65	2.67	61.6	-	61.6	△0.3	-	2.81	3.07	
21.1	△0.2	0.1	3.32	3.25	64.5	-	64.7	△0.2	0.2	2.83	2.95	
23.5	△0.4	-	3.99	4.27	67.3	-	67.4	△0.3	0.1	2.91	2.83	
27.3	0.4	0.7	4.98	5.48	70.0	-	70.7	0.5	0.7	3.11	3.42	
30.5	0.9	0.5	6.00	6.08	72.8	-	73.2	0.5	0.4	3.41	3.50	
34.7	0.2	0.4	7.30	6.97	76.0	-	76.5	0.1	0.5	3.77	4.09	
39.8	△0.1	0.7	8.11	7.85	79.3	△0.1	79.9	0.3	0.6	3.92	3.86	
44.4	△0.6	0.3	8.50	7.80	82.2	-	83.0	-	0.8	3.63	3.36	
47.7	△0.3	0.1	8.11	7.39	83.9	-	84.3	-	0.4	3.24	3.08	
50.3	△0.1	-	8.05	7.22	84.9	-	85.5	0.1	0.6	3.06	2.97	
52.8	0.9	0.7	8.33	8.61	85.4	-	85.5	0.2	0.1	2.98	2.84	
53.8	△0.4	0.6	8.20	7.69	85.6	△0.1	85.7	-	0.1	2.93	2.82	
54.0	△0.1	0.5	8.41	9.12	85.7	-	85.7	△0.1	-	2.98	3.20	

別表2 年次別、年齢別、男女別

区 分			幼 稚 園		小 学 校								
			5 歳		6 歳		7 歳		8 歳		9 歳		10 歳
			全 国	石 川 県	全 国	石 川 県	全 国	石 川 県	全 国	石 川 県	全 国	石 川 県	全 国
男	身 長 (cm)	昭和 52 年度	110.3	…	115.5	115.6	121.2	121.4	126.6	127.5	131.7	131.9	136.5
		62	110.8	110.9	116.6	116.6	122.3	122.7	127.8	128.3	133.0	133.7	138.2
		平成 9	110.8	111.0	116.7	117.0	122.6	122.8	128.3	128.7	133.5	134.2	139.0
		18	110.7	111.4	116.6	116.7	122.5	122.7	128.3	128.4	133.6	133.8	138.9
		19	110.7	111.1	116.6	116.8	122.5	122.7	128.3	128.7	133.6	134.0	139.0
		対52年度伸び率(%)	0.4	…	1.0	1.0	1.1	1.1	1.3	0.9	1.4	1.6	1.8
	体 重 (kg)	昭和 52 年度	18.9	…	20.6	20.8	23.0	23.1	25.7	26.0	28.7	28.9	31.6
		62	19.2	19.2	21.3	21.3	23.9	24.0	26.8	26.8	29.9	29.9	33.4
		平成 9	19.3	19.2	21.7	21.8	24.5	24.6	27.7	27.7	31.2	31.8	34.9
		18	19.1	19.3	21.6	21.7	24.2	24.3	27.4	27.5	30.9	31.2	34.5
19		19.1	19.0	21.5	21.5	24.2	24.4	27.4	27.5	30.7	31.0	34.4	
対52年度伸び率(%)		1.1	…	4.4	3.4	5.2	5.6	6.6	5.8	7.0	7.3	8.9	
子 座 高 (cm)	昭和 52 年度	61.5	…	64.8	65.3	67.3	67.9	69.7	70.5	72.0	71.9	73.9	
	62	62.6	62.7	65.3	65.4	67.8	68.1	70.3	70.5	72.5	72.9	74.7	
	平成 9	62.3	61.8	65.1	65.3	67.9	67.8	70.5	70.7	72.8	73.3	75.2	
	18	62.1	62.3	64.9	65.1	67.7	67.9	70.3	70.6	72.7	73.0	75.0	
	19	62.0	62.1	64.8	65.0	67.7	67.8	70.4	70.7	72.7	73.1	75.1	
	対52年度伸び率(%)	0.8	…	-	△0.5	0.6	△0.1	1.0	0.3	1.0	1.7	1.6	
女	身 長 (cm)	昭和 52 年度	109.3	…	114.6	115.1	120.3	120.7	125.9	126.3	131.5	132.1	137.7
		62	110.0	110.5	115.8	116.8	121.4	121.6	127.1	127.9	132.7	133.9	139.2
		平成 9	110.0	110.0	115.9	116.4	121.7	122.6	127.6	128.0	133.6	134.0	140.3
		18	109.8	110.4	115.7	116.0	121.7	122.2	127.4	127.7	133.5	133.1	140.2
		19	109.8	110.0	115.8	116.1	121.6	121.6	127.4	128.4	133.5	134.2	140.3
		対52年度伸び率(%)	0.5	…	1.0	0.9	1.1	0.7	1.2	1.7	1.5	1.6	1.9
	体 重 (kg)	昭和 52 年度	18.4	…	20.1	20.3	22.4	22.5	25.3	25.4	28.4	28.5	32.0
		62	18.9	18.9	20.9	21.2	23.3	23.2	26.3	26.5	29.5	29.9	33.6
		平成 9	18.9	18.9	21.2	21.4	23.8	24.4	27.0	27.3	30.5	30.9	34.8
		18	18.7	18.6	21.1	21.3	23.6	23.9	26.6	26.9	30.1	29.6	34.2
19		18.7	18.6	21.0	21.1	23.5	23.5	26.6	27.3	30.0	30.5	34.3	
対52年度伸び率(%)		1.6	…	4.5	3.9	4.9	4.4	5.1	7.5	5.6	7.0	7.2	
子 座 高 (cm)	昭和 52 年度	60.9	…	64.2	64.7	66.8	67.3	69.3	69.9	71.8	71.6	74.6	
	62	62.2	62.3	64.8	65.3	67.4	67.6	69.9	70.4	72.4	73.0	75.4	
	平成 9	61.8	61.2	64.7	65.3	67.4	68.0	70.2	70.4	73.0	73.4	76.1	
	18	61.6	61.9	64.5	64.9	67.3	67.7	70.0	70.2	72.8	72.7	76.0	
	19	61.6	61.6	64.5	64.7	67.3	67.4	70.0	70.7	72.8	73.2	76.0	
	対52年度伸び率(%)	1.1	…	0.5	-	0.7	0.1	1.0	1.1	1.4	2.2	1.9	

身体計測値の推移（全国、石川県）

歳	11 歳		中 学 校						高 等 学 校					
	全 国	石 川 県	12 歳		13 歳		14 歳		15 歳		16 歳		17 歳	
石 川 県	全 国	石 川 県	全 国	石 川 県	全 国	石 川 県	全 国	石 川 県	全 国	石 川 県	全 国	石 川 県	全 国	石 川 県
137.0	142.6	142.9	149.1	150.4	156.6	157.9	162.7	163.8	166.4	167.1	168.2	168.9	169.1	169.9
139.3	143.8	144.2	150.7	151.5	158.1	159.1	164.0	164.5	167.7	168.1	169.4	169.6	170.3	171.2
139.0	145.0	145.3	152.3	153.1	159.7	160.8	165.3	166.8	168.5	168.8	170.0	171.4	170.9	171.6
139.3	145.1	145.1	152.6	152.8	159.8	160.6	165.3	166.0	168.5	168.9	170.0	170.8	170.9	171.7
139.5	145.1	146.4	152.5	153.1	159.8	160.6	165.2	166.1	168.5	169.7	170.0	171.2	170.8	172.1
1.8	1.8	2.4	2.3	1.8	2.0	1.7	1.5	1.4	1.3	1.6	1.1	1.4	1.0	1.3
32.1	35.6	36.4	40.3	41.1	46.0	46.4	51.3	52.2	55.8	56.7	58.2	59.2	59.5	60.9
34.1	37.2	36.7	42.6	42.9	48.0	48.5	53.4	53.5	58.4	58.7	60.3	60.3	61.8	62.0
35.0	39.1	39.2	44.6	44.3	49.9	50.3	54.9	55.7	59.7	59.8	61.5	62.3	62.9	63.0
35.2	38.8	38.8	44.9	44.5	49.9	49.7	55.1	54.4	60.1	60.0	62.0	62.9	63.9	64.6
35.1	38.7	40.0	44.5	45.2	49.6	50.3	54.7	55.2	60.0	61.5	62.0	63.1	63.7	65.3
9.3	8.7	9.9	10.4	10.0	7.8	8.4	6.6	5.7	7.5	8.5	6.5	6.6	7.1	7.2
73.9	76.5	76.4	79.5	80.3	83.2	83.8	86.5	87.2	88.8	89.2	89.9	89.8	90.3	90.8
75.2	77.0	77.1	80.3	81.1	84.0	84.7	87.1	87.5	89.5	89.9	90.4	90.9	91.0	91.7
75.3	77.8	77.9	81.2	81.9	84.7	85.4	87.7	88.7	89.9	90.2	90.7	91.7	91.3	92.0
75.4	77.8	78.0	81.4	81.8	85.0	85.5	88.0	88.6	90.2	90.4	91.2	91.2	91.8	92.1
75.5	77.7	78.7	81.3	82.0	85.0	85.7	88.0	88.7	90.2	91.0	91.3	91.9	91.8	92.5
2.2	1.6	3.0	2.3	2.1	2.2	2.3	1.7	1.7	1.6	2.0	1.6	2.3	1.7	1.9
138.7	144.9	146.0	150.1	151.2	153.5	154.9	155.3	156.2	156.1	156.4	156.4	156.9	156.6	157.2
140.0	145.8	146.9	151.2	152.1	154.6	155.5	156.3	157.1	157.1	157.6	157.6	158.6	157.8	158.2
141.4	147.0	147.8	152.1	152.7	155.1	155.9	156.8	157.4	157.4	158.1	157.9	158.5	158.0	158.1
140.7	147.0	147.4	152.0	153.3	155.2	155.6	156.7	157.5	157.3	157.8	157.8	158.0	158.0	158.2
141.0	146.8	148.0	152.1	152.9	155.1	155.6	156.7	157.4	157.3	157.7	157.8	158.2	158.0	158.2
1.7	1.3	1.4	1.3	1.1	1.0	0.5	0.9	0.8	0.8	0.8	0.9	0.8	0.9	0.6
32.7	37.2	37.8	42.0	42.7	46.0	46.9	48.9	49.6	51.0	51.8	51.7	53.1	52.2	53.8
33.9	38.3	39.1	43.5	44.1	47.1	47.5	49.8	50.1	52.1	52.4	52.7	53.1	52.8	52.7
36.1	39.8	40.1	44.7	45.0	47.9	48.5	50.4	50.7	52.0	52.7	53.0	54.4	52.9	53.3
34.5	39.5	39.9	44.4	45.0	47.9	48.0	50.6	50.4	52.3	51.9	53.4	54.2	53.7	54.1
34.7	39.1	39.8	44.1	44.4	47.6	47.7	50.3	50.3	52.1	52.8	53.2	53.8	53.5	54.0
6.1	5.1	5.3	5.0	4.0	3.5	1.7	2.9	1.4	2.2	1.9	2.9	1.3	2.5	0.4
74.6	78.2	78.2	81.2	81.9	83.1	83.7	84.1	84.6	84.9	84.9	84.9	85.1	85.0	85.1
75.7	78.6	79.2	81.8	82.4	83.5	84.2	84.5	85.1	85.1	85.5	85.2	85.6	85.2	85.4
77.0	79.5	80.0	82.3	83.2	83.8	84.5	84.7	85.4	85.1	85.4	85.2	85.7	85.2	85.4
76.4	79.4	79.6	82.2	83.0	83.9	84.3	84.9	85.4	85.4	85.3	85.7	85.7	85.7	85.8
76.5	79.3	79.9	82.2	83.0	83.9	84.3	84.9	85.5	85.4	85.5	85.6	85.7	85.7	85.7
2.5	1.4	2.2	1.2	1.3	1.0	0.7	1.0	1.1	0.6	0.7	0.8	0.7	0.8	0.7

別表3 学校種別、男女別疾

区 分		計								幼稚園		
		幼稚園		小学校		中学校		高等学校				
		全 国	石川県	全 国	石川県	全 国	石川県	全 国	石川県			
裸 眼 視 力	計	26.21	15.3	28.07	29.2	51.17	58.9	55.41	61.0	25.79	19.3	
	1.0未満0.7以上	18.89	10.8	10.58	9.7	13.26	10.5	12.41	8.0	18.86	12.7	
	0.7未満0.3以上	6.81	4.2	11.00	12.5	17.57	22.2	16.86	14.6	6.54	6.0	
	0.3 未 満	0.51	0.3	6.49	7.0	20.34	26.2	26.14	38.5	0.39	0.6	
眼の疾病・異常		2.17	0.2	4.76	3.3	4.23	6.3	3.69	0.6	2.38	-	
難 聴		1.11	1.1	0.75	0.9	0.75	1.1	
耳い ・ん 鼻頭	耳 疾 患	2.57	0.3	5.13	4.3	3.34	2.7	1.72	0.5	2.60	0.3	
	鼻・副鼻腔疾患	3.68	-	11.99	10.1	11.07	14.6	8.43	3.3	4.51	-	
	口腔咽喉頭疾患・異常	2.37	-	1.83	2.2	1.00	1.2	0.55	0.8	2.76	-	
歯 ・ 口 腔	う 歯	計	53.71	52.3	65.47	67.4	58.06	64.0	68.48	73.4	54.79	x
		処 置 完 了	20.68	20.4	31.21	30.0	30.96	34.1	38.20	41.7	20.82	x
		未 処 置 あり	33.03	31.9	34.26	37.5	27.10	29.9	30.27	31.7	33.97	x
	口 腔	歯 列 ・ 咬 合	2.59	1.6	4.31	4.4	5.47	4.3	4.02	4.1	2.43	1.8
		顎 関 節	0.07	-	0.14	0.0	0.54	0.7	0.52	0.4	0.07	-
		歯 垢 の 状 態	0.47	-	3.27	4.5	5.50	5.6	5.22	6.0	0.45	-
		歯 肉 の 状 態	0.17	-	2.21	1.6	5.36	4.9	5.30	5.6	0.15	-
その他の疾病・異常		0.76	-	2.56	2.1	1.08	1.0	0.49	0.0	0.74	-	
栄 養 状 態		0.26	0.2	1.99	0.8	1.32	0.5	1.07	1.1	0.27	0.3	
せ き 柱 ・ 胸 郭		0.16	0.1	0.30	0.2	0.62	0.3	0.48	0.4	0.20	0.2	
皮 疾 膚 患	アトピー性皮膚炎	3.19	4.1	3.64	3.1	2.79	3.2	2.33	1.7	3.37	3.3	
	その他の皮膚疾患	1.11	0.4	0.43	1.8	0.19	0.2	0.18	0.2	1.18	0.4	
結 核	核	0.01	-	0.01	-	0.04	0.0	
	蛋 白 検 出	0.68	1.6	0.66	0.6	2.41	1.6	2.49	2.3	0.52	0.3	
	尿 糖 検 出	0.07	0.1	0.15	0.0	0.21	0.2	
	寄 生 虫 卵 保 有	0.15	1.9	0.41	2.2	0.20	1.9	
	心 臓 疾 病 ・ 異 常	0.46	0.5	0.70	0.5	0.98	1.0	0.71	0.7	0.39	0.5	
	心 電 図 異 常	2.49	2.1	3.24	4.5	3.23	2.9	
そ の 疾 病 ・ 異 常 の 他 の 疾 病 ・ 異 常	ぜ ん 息	2.23	1.1	3.91	1.6	3.08	1.8	1.80	0.6	2.73	1.0	
	腎 臓 疾 患	0.03	-	0.17	0.2	0.22	0.2	0.21	0.3	0.03	-	
	言 語 障 害	0.38	0.8	0.35	0.2	0.08	0.0	0.02	-	0.52	0.9	
	その他の疾病・異常	0.72	-	1.09	1.2	1.18	1.0	1.38	1.0	0.81	-	
結 核 に 関 連 す る 検 診	委員会での検討を必要とする者	0.67	0.5	0.46	0.6	
	結核の精密検査の対象者	0.17	0.1	0.11	0.2	
永 久 歯 の う 歯 等 数 (一人あたり)	計 (本)	1.63	2.0	
	喪 失 歯 数	0.03	0.0	
	う 歯	計	1.60	2.0
		処 置 歯 数	1.01	1.3
未 処 置 歯 数		0.59	0.7	

(注) 1 この表は、健康診断受診者のうち疾病・異常該当者（疾病・異常に該当する旨健康診断票に記載のあった者）の
(注) 2 四捨五入の関係で、項目計と内訳が一致しないことがある。
(注) 3 [X]は疾病・異常被患率等の標準誤差5%以上、受検者数が100人（5歳は50人）未満または回答校が1校以下の
(注) 4 全国数値は小数第2位まで、石川県数値は小数第1位までを表記。

病・異常被患率（全国、石川県）

（単位：％）

男						女							
小学校		中学校		高等学校		幼稚園		小学校		中学校		高等学校	
全 国	石川県	全 国	石川県	全 国	石川県	全 国	石川県	全 国	石川県	全 国	石川県	全 国	石川県
25.21	27.2	47.38	56.0	52.27	53.7	26.64	x	31.07	31.4	55.13	61.9	58.63	68.4
9.83	9.1	13.18	10.9	12.50	6.6	18.92	x	11.37	10.2	13.33	10.1	12.31	9.3
9.87	11.8	16.83	23.4	16.50	12.8	7.07	x	12.18	13.2	18.35	21.0	17.24	16.4
5.51	6.2	17.37	21.7	23.28	34.3	0.65	x	7.52	7.9	23.45	30.9	29.08	42.7
5.05	3.5	4.63	5.9	4.30	0.7	1.96	0.3	4.46	3.0	3.82	6.7	3.06	0.4
1.05	1.2	0.72	0.8	0.71	1.0	1.16	1.1	0.78	0.9	0.79	1.2
5.31	4.2	3.90	3.4	2.01	0.6	2.54	0.2	4.94	4.4	2.75	2.0	1.42	0.4
14.75	11.6	12.90	17.7	9.05	3.4	2.82	-	9.11	8.4	9.15	11.2	7.79	3.3
1.98	3.0	1.04	1.3	0.57	0.4	1.97	-	1.67	1.4	0.97	1.2	0.54	1.1
66.94	68.7	56.22	61.2	66.36	69.7	52.61	50.8	63.92	66.1	59.99	66.9	70.65	77.1
31.58	30.4	29.52	32.9	35.40	39.5	20.54	19.0	30.82	29.5	32.46	35.3	41.09	43.9
35.36	38.2	26.70	28.3	30.97	30.2	32.07	31.8	33.10	36.7	27.53	31.6	29.55	33.1
4.09	4.3	5.27	3.9	3.92	3.4	2.75	1.4	4.53	4.5	5.67	4.8	4.14	4.9
0.13	0.0	0.49	0.5	0.43	0.2	0.07	-	0.15	0.0	0.60	0.8	0.61	0.6
3.72	4.9	6.44	5.8	6.28	5.3	0.49	-	2.79	4.1	4.52	5.4	4.13	6.7
2.49	1.7	6.28	5.3	6.32	6.2	0.19	-	1.92	1.6	4.40	4.5	4.25	5.1
2.59	2.2	1.20	1.0	0.60	0.0	0.78	0.1	2.54	1.9	0.95	1.1	0.38	0.0
2.43	1.1	1.47	0.7	1.27	1.4	0.25	...	1.54	0.6	1.16	0.4	0.87	0.9
0.30	0.3	0.48	0.3	0.41	0.4	0.11	-	0.30	0.2	0.77	0.3	0.55	0.4
3.87	3.4	3.00	3.4	2.47	1.8	3.00	4.9	3.40	2.8	2.57	3.1	2.20	1.6
0.48	1.9	0.19	0.2	0.17	0.3	1.03	0.4	0.38	1.7	0.19	0.2	0.20	0.2
0.01	-	0.01	-	0.03	0.0	0.00	-	0.01	-	0.06	0.0
0.47	0.4	2.78	2.1	3.04	3.3	0.84	2.9	0.85	0.8	2.02	1.0	1.92	1.3
0.06	0.0	0.13	0.0	0.22	0.3	0.08	0.1	0.17	0.1	0.20	0.1
0.47	2.2	0.11	1.9	0.35	2.3
0.73	0.6	1.04	1.1	0.77	0.6	0.54	0.6	0.66	0.4	0.93	0.9	0.65	0.7
2.84	2.5	3.56	5.0	3.83	3.5	2.12	1.7	2.91	3.9	2.60	2.3
4.73	2.0	3.65	2.1	1.95	0.6	1.72	1.2	3.06	1.2	2.49	1.5	1.64	0.5
0.16	0.1	0.22	0.2	0.22	0.3	0.02	-	0.17	0.2	0.22	0.2	0.21	0.3
0.44	0.3	0.11	0.1	0.03	-	0.24	0.6	0.25	0.1	0.05	0.0	0.02	-
1.18	1.2	1.13	0.6	1.10	0.6	0.64	-	1.00	1.2	1.24	1.4	1.67	1.4
0.69	0.6	0.48	0.7	0.65	0.5	0.43	0.6
0.18	0.1	0.11	0.2	0.16	0.1	0.11	0.3
...	...	1.50	1.8	1.77	2.2
...	...	0.02	0.0	0.03	0.0
...	...	1.47	1.8	1.73	2.2
...	...	0.92	1.2	1.10	1.5
...	...	0.56	0.6	0.63	0.7

占める割合を示したものである。

ため統計数値を公表しない。

別表4 主な疾病・異常被

区分		幼稚園														
		平成4年度			平成9年度			平成14年度			平成18年度			平		
		計	男	女	計	男	女	計	男	女	計	男	女		計	
栄養状態	栄養不良	全国 石川県	0.06 0.05	0.06 0.10	0.05 -	0.03 0.06	0.02 -	0.03 0.11	0.03 -	0.03 -	0.04 -	全国 石川	0.27 0.12	0.29 0.23	0.26 -	0.26 0.2
	肥満傾向	全国 石川県	0.76 0.64	0.85 0.44	0.67 0.84	0.69 0.20	0.69 0.11	0.68 0.29	0.64 0.13	0.63 0.13	0.66 0.13		x x	23.65 x	24.49 x	26.21 15.3
眼	裸眼視力1.0未満	全国 石川県	20.16 13.34	19.44 12.15	20.90 14.24	23.08 5.06	22.12 5.14	24.06 4.97	26.54 25.32	25.44 26.43	27.67 24.26	
	その他の眼疾患・異常	全国 石川県	1.13 0.34	1.12 0.29	1.14 0.40	1.55 1.03	1.64 1.05	1.47 1.01	
耳・鼻・いん頭	難聴	全国 石川県	
	耳疾患	全国 石川県	1.86 0.20	1.87 0.29	1.86 0.11	2.02 0.48	2.00 0.99	2.04 -	2.93 -	3.00 -	2.85 -	2.57 0.3	
	鼻・副鼻腔疾患	全国 石川県	2.69 2.11	3.18 2.68	2.19 1.54	3.46 1.99	4.33 2.50	2.58 1.51	3.40 0.09	4.25 -	2.53 0.16	3.68 -	
	口腔咽喉頭疾患・異常	全国 石川県	2.97 2.06	3.32 2.68	2.61 1.43	2.41 2.15	2.79 3.48	2.02 0.88	1.96 2.24	2.19 2.08	1.71 2.87	2.37 -	
う歯	処置完了	全国 石川県	28.44 33.60	28.48 31.52	28.41 35.71	27.74 32.50	27.68 30.21	27.81 34.80	24.06 20.82	23.48 22.81	24.64 18.92	21.67 20.41	21.99 22.71	21.34 18.56	20.68 20.4	
	未処置歯	全国 石川県	50.28 41.68	50.35 44.50	50.20 38.82	43.50 47.36	43.73 50.71	43.26 44.00	37.40 38.27	38.40 39.25	36.38 37.34	33.53 32.79	34.42 32.53	32.62 32.66	33.03 31.9	
	蛋白検出	全国 石川県	0.76 0.61	0.68 -	0.84 1.23	0.48 0.43	0.40 0.23	0.57 0.63	0.37 -	0.28 -	0.47 -	0.54 -	0.43 -	0.67 -	0.68 1.6	
	寄生虫卵保有	全国 石川県	2.02 3.52	2.09 3.94	1.96 3.10	1.04 2.09	1.19 2.80	0.88 1.37	0.41 0.48	0.46 0.59	0.36 0.38	0.17 0.35	0.18 0.48	0.16 0.22	0.15 1.9	
	心電図異常	全国 石川県	
	ぜん息	全国 石川県	0.67 0.22	0.85 0.44	0.47 -	0.94 0.17	1.11 0.23	0.77 0.11	1.26 0.61	1.49 0.85	1.02 0.38	2.36 0.64	2.89 0.66	1.82 0.58	2.23 1.1	

区分		中学校														
		平成4年度			平成9年度			平成14年度			平成18年度			平		
		計	男	女	計	男	女	計	男	女	計	男	女		計	
栄養状態	栄養不良	全国 石川県	0.16 0.08	0.18 -	0.15 0.16	0.16 0.22	0.20 0.23	0.12 0.20	0.18 0.18	0.20 0.15	0.15 0.22	全国 石川	1.27 0.75	1.43 0.82	1.10 0.68	1.32 0.5
	肥満傾向	全国 石川県	1.73 0.99	1.85 1.01	1.61 0.96	1.76 0.90	1.88 1.08	1.62 0.71	1.88 1.81	2.09 1.70	1.66 1.94	
眼	裸眼視力1.0未満	全国 石川県	45.56 50.67	41.84 47.06	49.46 54.42	49.66 55.30	45.16 51.39	54.37 59.35	49.04 55.40	45.25 53.11	53.01 57.78	50.13 51.41	46.13 48.78	54.49 54.14	51.17 58.9	
	その他の眼疾患・異常	全国 石川県	3.09 2.49	3.38 2.44	2.79 2.55	3.60 4.34	3.84 4.59	3.35 4.07	
耳・鼻・いん頭	難聴	全国 石川県	0.66 0.66	0.69 0.60	0.63 0.73	0.60 0.87	0.60 0.65	0.60 1.09	0.60 0.84	0.62 0.86	0.59 0.81	0.87 0.83	0.82 0.78	0.92 0.88	0.75 0.9	
	耳疾患	全国 石川県	1.98 1.86	2.33 1.98	1.62 1.73	2.57 2.19	2.93 2.46	2.19 1.90	3.13 1.51	3.59 1.91	2.64 1.09	3.34 2.7	
	鼻・副鼻腔疾患	全国 石川県	8.86 7.72	10.36 8.89	7.30 6.51	9.43 7.57	11.16 8.60	7.63 6.50	10.67 6.28	12.45 7.71	8.87 4.80	11.07 14.6	
	口腔咽喉頭疾患・異常	全国 石川県	1.18 0.52	1.27 0.61	1.09 0.42	1.29 0.69	1.52 0.76	1.05 0.63	1.07 0.40	1.12 0.53	0.97 0.26	1.00 1.2	
う歯	処置完了	全国 石川県	42.65 40.28	41.06 38.44	44.32 42.19	45.79 47.34	44.02 44.59	47.64 50.19	40.12 42.00	38.43 40.42	41.90 43.64	31.93 34.88	30.32 33.24	33.59 36.59	30.96 34.1	
	未処置歯	全国 石川県	46.28 51.63	46.08 52.10	46.50 51.14	37.88 40.80	37.86 41.45	37.89 40.13	31.12 36.27	31.08 35.79	31.16 36.76	27.73 31.77	27.32 31.78	28.15 31.77	27.10 29.9	
	蛋白検出	全国 石川県	2.04 2.02	2.23 2.66	1.85 1.35	2.04 2.15	2.42 3.07	1.63 1.20	2.07 0.90	2.35 0.93	1.78 0.88	2.27 1.92	2.66 2.43	1.88 1.40	2.41 1.6	
	寄生虫卵保有	全国 石川県	
	心電図異常	全国 石川県	3.18 2.63	3.43 3.00	2.91 2.25	3.13 3.39	3.50 3.22	2.74 3.57	3.34 4.37	3.58 4.95	3.09 3.76	3.24 4.5	
	ぜん息	全国 石川県	1.12 0.41	1.32 0.43	0.92 0.40	1.42 1.08	1.73 1.36	1.10 0.79	2.18 1.22	2.69 1.36	1.65 1.07	2.95 1.61	3.52 2.01	2.35 1.20	3.08 1.8	

(注) 1 この表は、健康診断受診者のうち疾病・異常該当者（疾病・異常に該当する旨健康診断票に記載のあった者）の占める割合を示した
(注) 2 [X]は疾病・異常被患率等の標準誤差5%以上、受検者数が100人（5歳は50人）未満または回答校が1校以下のため統計数値を公表
(注) 3 平成18年度から「栄養不良」と「肥満傾向」が統合され「栄養状態」となる。
(注) 4 平成19年度から石川県数値は小数第1位までの表記となった。

患率の推移（全国、石川県）

（単位：％）

成19年度		小 学 校															
		平成4年度			平成9年度			平成14年度			平成18年度			平成19年度			
男	女	計	男	女	計	男	女	計	男	女	計	男	女	計	男	女	
0.27	0.25	0.06	0.06	0.07	0.05	0.04	0.06	0.05	0.05	0.05	全国	2.14	2.48	1.58	1.99	2.43	1.54
		0.05	0.07	0.03	0.05	0.04	0.06	0.03	0.03	0.03							
0.3	0.1	2.63	3.13	2.11	2.96	3.55	2.34	2.59	3.22	1.94	石川	1.14	1.49	0.78	0.8	1.1	0.6
		2.49	2.72	2.25	1.61	1.80	1.41	1.26	1.43	1.08							
25.79	26.64	22.50	20.09	25.02	26.25	23.36	29.29	25.67	23.16	28.30		28.36	24.35	30.21	28.07	25.21	31.07
19.3	x	26.46	24.23	28.78	27.67	25.11	30.33	30.39	28.21	32.65		29.45	27.18	31.83	29.2	27.2	31.4
...	3.70	3.94	3.44	4.39	4.68	4.08	
...	2.54	2.67	2.41	3.51	3.40	3.64	
...	...	0.87	0.92	0.81	0.91	0.84	0.97	0.86	0.86	0.86		1.11	1.15	1.20	1.11	1.05	1.16
...	...	0.78	0.76	0.80	1.07	0.94	1.20	0.75	0.89	0.61		0.92	1.01	0.83	1.1	1.2	1.1
2.60	2.54	3.80	3.98	3.60	4.31	4.51	4.11		4.87	5.49	5.08	5.13	5.31	4.94
0.3	0.2	3.80	4.55	3.01	3.76	4.04	3.47		3.83	4.27	3.38	4.3	4.2	4.4
4.51	2.82	10.03	12.25	7.70	11.21	13.72	8.58		11.94	14.86	9.16	11.99	14.75	9.11
-	-	6.72	8.45	4.92	9.16	10.94	7.31		9.86	12.40	7.20	10.1	11.6	8.4
2.76	1.97	2.17	2.29	2.06	2.21	2.33	2.09		1.93	2.17	1.86	1.83	1.98	1.67
-	-	3.00	3.23	2.76	2.80	2.67	2.94		2.55	3.00	2.08	2.2	3.0	1.4
20.82	20.54	37.57	36.49	38.71	40.90	40.09	41.75	35.38	35.10	35.69		32.87	32.27	31.60	31.21	31.58	30.82
x	19.0	38.26	36.88	39.71	35.58	35.17	36.02	33.20	33.12	33.29		30.86	30.67	31.06	30.0	30.4	29.5
33.97	32.07	51.52	52.43	50.56	43.76	44.68	42.79	38.47	39.47	37.42		34.93	36.08	34.00	34.26	35.36	33.10
x	31.8	51.96	52.96	50.92	53.16	53.63	52.66	43.84	44.86	42.78		40.66	41.99	39.27	37.5	38.2	36.7
0.52	0.84	0.73	0.58	0.89	0.79	0.61	0.97	0.58	0.45	0.73		0.67	0.47	0.83	0.66	0.47	0.85
0.3	2.9	1.06	0.90	1.23	0.85	0.52	1.19	0.37	0.21	0.52		0.70	0.54	0.86	0.6	0.4	0.8
0.20	0.11	2.51	2.80	2.21	2.05	2.28	1.80	0.94	1.04	0.82		0.47	0.56	0.42	0.41	0.47	0.35
1.9	1.9	3.68	4.07	3.27	4.03	5.08	2.95	1.44	1.43	1.46		1.27	1.29	1.25	2.2	2.2	2.3
...	2.17	2.51	1.83	2.17	2.53	1.79		2.32	2.57	2.03	2.49	2.84	2.12
...	1.14	1.13	1.14	3.10	2.76	3.46		2.06	2.58	1.51	2.1	2.5	1.7
2.73	1.72	1.16	1.40	0.91	1.69	2.06	1.29	2.67	3.21	2.11		3.74	4.63	2.91	3.91	4.73	3.06
1.0	1.2	0.91	1.22	0.59	1.16	1.40	0.91	1.10	1.39	0.79		2.12	2.46	1.76	1.6	2.0	1.2

成19年度		高 等 学 校															
		平成4年度			平成9年度			平成14年度			平成18年度			平成19年度			
男	女	計	男	女	計	男	女	計	男	女	計	男	女	計	男	女	
1.47	1.16	0.16	0.26	0.06	0.20	0.18	0.23	0.17	0.16	0.17	全国	1.03	1.23	0.81	1.07	1.27	0.87
		0.08	0.09	0.07	0.45	0.51	0.40	1.40	2.23	0.56							
0.7	0.4	1.33	1.34	1.33	1.41	1.35	1.47	1.48	1.57	1.40	石川	0.50	0.44	0.56	1.1	1.4	0.9
		2.27	2.98	1.55	1.81	1.69	1.94	3.36	3.46	3.26							
47.38	55.13	59.20	57.02	61.40	63.18	58.65	67.74	63.84	59.21	68.53		58.65	55.01	62.64	55.41	52.27	58.63
56.0	61.9	65.52	65.28	65.76	60.70	54.86	66.49	74.96	74.74	75.17		x	x	x	61.0	53.7	68.4
...	2.30	2.37	2.24	2.47	2.68	2.26	
...	1.24	1.60	0.88	0.35	0.48	0.22	
0.72	0.78	0.60	0.60	0.60	0.55	0.57	0.52	0.52	0.56	0.48		0.86	0.89	0.82	0.75	0.71	0.79
0.8	0.9	0.53	0.58	0.48	0.40	0.40	0.41	0.47	0.35	0.59		0.92	0.83	1.00	1.1	1.0	1.2
3.90	2.75	0.97	1.22	0.72	1.68	2.36	0.99		1.67	2.04	1.31	1.72	2.01	1.42
3.4	2.0	1.61	2.84	0.39	0.54	0.91	0.17		0.71	0.85	0.57	0.5	0.6	0.4
12.90	9.15	6.50	7.21	5.79	7.66	8.38	6.94		8.18	8.92	7.32	8.43	9.05	7.79
17.7	11.2	3.23	3.53	2.93	2.62	2.63	2.61		3.82	4.23	3.40	3.3	3.4	3.3
1.04	0.97	0.71	0.70	0.73	0.83	0.93	0.72		0.74	0.68	0.80	0.55	0.57	0.54
1.3	1.2	0.90	0.59	1.21	0.37	0.31	0.44		0.51	0.51	0.52	0.8	0.4	1.1
29.52	32.46	46.34	43.76	48.94	50.13	47.28	52.99	48.45	45.39	51.56		39.43	36.84	42.16	38.20	35.40	41.09
32.9	35.3	42.07	40.47	43.68	53.01	49.95	56.04	49.52	47.26	51.81		38.19	36.68	39.73	41.7	39.5	43.9
26.70	27.53	46.22	47.29	45.13	39.25	40.43	38.06	33.80	35.18	32.39		30.63	30.70	30.27	30.27	30.97	29.55
28.3	31.6	53.83	53.67	53.99	40.57	42.67	38.49	36.41	36.08	36.73		32.98	30.89	35.08	31.7	30.2	33.1
2.78	2.02	1.83	1.94	1.73	1.75	2.04	1.45	1.82	2.13	1.50		2.43	3.00	1.82	2.49	3.04	1.92
2.1	1.0	1.91	2.34	1.48	1.65	1.96	1.35	0.81	0.98	0.64		2.05	3.06	1.04	2.3	3.3	1.3
...
...
3.56	2.91	2.68	3.25	2.10	3.12	3.80	2.41		3.51	4.05	2.96	3.23	3.83	2.60
5.0	3.9	2.79	3.41	2.17	3.12	3.85	2.36		2.28	2.63	1.94	2.9	3.5	2.3
3.65	2.49	0.63	0.61	0.66	0.94	0.99	0.90	1.36	1.53	1.20		1.71	1.83	1.55	1.80	1.95	1.64
2.1	1.5	0.15	0.26	0.04	0.66	0.84	0.47	0.74	0.50	0.98		0.82	0.95	0.68	0.6	0.6	0.5

ものである。
しない。

別表5 年次別、男女別、発育量の推移（石川県）

区 分	男 子						女 子						
	身長 (cm)	年 間 発 育 量 (cm)	体 重 (kg)	年 間 発 育 量 (kg)	座 高 (cm)	年 間 発 育 量 (cm)	身長 (cm)	年 間 発 育 量 (cm)	体 重 (kg)	年 間 発 育 量 (kg)	座 高 (cm)	年 間 発 育 量 (cm)	
昭和34年度生まれ	昭和40年度5歳時	109.2	4.7	18.3	1.5	61.8	2.6	108.0	5.0	17.8	1.5	61.1	2.8
	41 6	113.9	5.8	19.8	2.4	64.4	2.7	113.0	5.8	19.3	2.3	63.9	2.5
	42 7	119.7	5.0	22.2	2.4	67.1	2.5	118.8	5.8	21.6	2.5	66.4	2.8
	43 8	124.7	5.9	24.6	3.2	69.6	2.1	124.6	6.2	24.1	3.3	69.2	2.5
	44 9	130.6	4.7	27.8	2.7	71.7	2.0	130.8	5.4	27.4	3.6	71.7	2.7
	45 10	135.3	5.5	30.5	3.7	73.7	2.3	136.2	7.0	31.0	5.0	74.4	3.3
	46 11	140.8	8.2	34.2	6.0	76.0	3.7	143.2	6.9	36.0	6.0	77.7	3.9
	47 12	149.0	7.4	40.2	5.8	79.7	3.5	150.1	3.5	42.0	4.9	81.6	2.0
	48 13	156.4	6.6	46.0	5.8	83.2	3.6	153.6	2.2	46.9	2.4	83.6	0.9
	49 14	163.0	4.3	51.8	4.8	86.8	2.4	155.8	0.6	49.3	2.1	84.5	0.5
	50 15	167.3	1.2	56.6	2.3	89.2	0.9	156.4	0.5	51.4	1.0	85.0	0.1
	51 16	168.5	1.4	58.9	2.0	90.1	0.7	156.9	0.3	52.4	1.4	85.1	-
	52 17	169.9		60.9		90.8		157.2		53.8		85.1	
総発育量		60.7		42.6		29.0		49.2		36.0		24.0	
昭和44年度生まれ	昭和50年度5歳時	110.1	5.5	18.7	2.1	61.9	2.8	109.4	5.5	18.4	1.8	61.5	2.7
	51 6	115.6	5.8	20.8	2.3	64.7	3.2	114.9	5.8	20.2	2.3	64.2	3.1
	52 7	121.4	5.6	23.1	3.0	67.9	2.1	120.7	6.6	22.5	2.8	67.3	3.2
	53 8	127.0	5.2	26.1	3.1	70.0	2.2	127.3	5.0	25.3	3.5	70.5	1.6
	54 9	132.2	6.0	29.2	3.5	72.2	2.3	132.3	7.1	28.8	4.0	72.1	3.3
	55 10	138.2	5.2	32.7	3.8	74.5	2.3	139.4	6.8	32.8	5.4	75.4	3.5
	56 11	143.4	7.1	36.5	4.8	76.8	3.4	146.2	5.1	38.2	5.2	78.9	3.2
	57 12	150.5	7.7	41.3	6.1	80.2	3.8	151.3	3.8	43.4	3.5	82.1	1.8
	58 13	158.2	6.0	47.4	5.9	84.0	3.5	155.1	1.8	46.9	3.3	83.9	1.1
	59 14	164.2	4.1	53.3	4.9	87.5	2.5	156.9	0.8	50.2	2.5	85.0	0.6
	60 15	168.3	2.2	58.2	2.6	90.0	1.1	157.7	0.6	52.7	0.7	85.6	0.2
	61 16	170.5	0.7	60.8	1.2	91.1	0.6	158.3	△0.1	53.4	△0.7	85.8	△0.4
	62 17	171.2		62.0		91.7		158.2		52.7		85.4	
総発育量		61.1		43.3		29.8		48.8		34.3		23.9	
昭和54年度生まれ	昭和60年度5歳時	110.8	6.0	19.1	2.3	62.6	3.0	110.4	5.7	18.9	1.9	62.3	2.7
	61 6	116.8	5.9	21.4	2.6	65.6	2.5	116.1	5.5	20.8	2.4	65.0	2.6
	62 7	122.7	5.8	24.0	3.1	68.1	2.6	121.6	6.4	23.2	3.2	67.6	2.9
	63 8	128.5	5.6	27.1	3.8	70.7	2.6	128.0	5.7	26.4	3.6	70.5	2.6
	元 9	134.1	5.0	30.9	3.2	73.3	2.1	133.7	6.3	30.0	4.2	73.1	3.0
	2 10	139.1	5.9	34.1	4.4	75.4	2.5	140.0	7.0	34.2	5.2	76.1	3.4
	3 11	145.0	8.0	38.5	6.2	77.9	4.0	147.0	5.5	39.4	5.2	79.5	3.2
	4 12	153.0	7.3	44.7	4.9	81.9	3.5	152.5	3.2	44.6	3.1	82.7	1.6
	5 13	160.3	6.1	49.6	5.7	85.4	3.1	155.7	1.5	47.7	3.1	84.3	0.9
	6 14	166.4	2.5	55.3	4.8	88.5	1.7	157.2	0.6	50.8	1.4	85.2	0.4
	7 15	168.9	1.7	60.1	2.1	90.2	1.3	157.8	0.6	52.2	1.7	85.6	-
	8 16	170.6	1.0	62.2	0.8	91.5	0.5	158.4	△0.3	53.9	△0.6	85.6	△0.2
	9 17	171.6		63.0		92.0		158.1		53.3		85.4	
総発育量		60.8		43.9		29.4		47.7		34.4		23.1	
昭和59年度生まれ	2年度5歳時	111.7	5.6	19.5	2.4	62.9	2.7	110.8	5.5	18.9	2.5	62.5	2.6
	3 6	117.3	5.3	21.9	2.1	65.6	2.4	116.3	5.9	21.4	2.5	65.1	2.7
	4 7	122.6	5.7	24.0	3.4	68.0	2.6	122.2	5.6	23.9	2.7	67.8	2.5
	5 8	128.3	5.8	27.4	3.6	70.6	2.7	127.8	6.3	26.6	4.2	70.3	3.1
	6 9	134.1	5.0	31.0	3.1	73.3	2.0	134.1	7.0	30.8	4.4	73.4	3.3
	7 10	139.1	6.8	34.1	5.5	75.3	3.1	141.1	6.7	35.2	5.2	76.7	3.4
	8 11	145.9	7.2	39.6	4.7	78.4	3.5	147.8	4.9	40.4	4.6	80.1	3.1
	9 12	153.1	7.7	44.3	6.4	81.9	3.6	152.7	2.9	45.0	3.4	83.2	1.1
	10 13	160.8	5.5	50.7	4.3	85.5	3.2	155.6	2.4	48.4	3.0	84.3	1.3
	11 14	166.3	3.3	55.0	5.1	88.7	1.9	158.0	-	51.4	1.2	85.6	△0.3
	12 15	169.6	1.5	60.1	2.5	90.6	1.1	158.0	0.5	52.6	1.5	85.3	0.5
	13 16	171.1	0.5	62.6	1.4	91.7	0.1	158.5	0.1	54.1	△0.4	85.8	0.2
	14 17	171.6		64.0		91.8		158.6		53.7		86.0	
総発育量		59.9		44.5		28.9		47.8		34.8		23.5	
平成元年生まれ	平成7年度5歳時	110.9	6.1	19.3	2.7	61.6	3.8	109.8	6.2	18.8	2.4	61.0	4.0
	8 6	117.0	5.8	22.0	2.6	65.4	2.4	116.0	6.6	21.2	3.2	65.0	3.0
	9 7	122.8	6.1	24.6	3.3	67.8	3.1	122.6	5.4	24.4	2.8	68.0	2.5
	10 8	128.9	5.1	27.9	3.3	70.9	2.4	128.0	5.8	27.2	3.3	70.5	2.7
	11 9	134.0	5.8	31.2	4.8	73.3	2.4	133.8	7.0	30.5	4.8	73.2	3.3
	12 10	139.8	6.2	36.0	2.9	75.7	2.5	140.8	6.5	35.3	5.0	76.5	3.3
	13 11	146.0	7.6	38.9	7.2	78.2	4.1	147.3	5.2	40.3	5.1	79.8	3.0
	14 12	153.6	7.3	46.1	4.7	82.3	3.1	152.5	3.3	45.4	2.9	82.8	1.6
	15 13	160.9	5.3	50.8	5.0	85.4	3.2	155.8	1.8	48.3	2.5	84.4	1.0
	16 14	166.2	3.2	55.8	5.2	88.6	2.1	157.6	0.4	50.8	1.8	85.4	0.1
	17 15	169.4	1.4	61.0	1.9	90.7	0.5	158.0	-	52.6	1.6	85.5	0.2
	18 16	170.8	1.3	62.9	2.4	91.2	1.3	158.0	0.2	54.2	△0.2	85.7	-
	19 17	172.1		65.3		92.5		158.2		54.0		85.7	
総発育量		61.2		46.0		30.9		48.4		35.2		24.7	

(注)1 年間発育量とは、例えば、34年度生まれの「5歳時」の年間発育量は、昭和41年度調査6歳の者の体格から前年度調査5歳の者の体格を引いたものである。

(注)2 出生年度については、例えば、「昭和34年度生まれ」とは、昭和34年4月2日から翌年4月1日までに生まれた者をいう。

区 分		男						女					
		身長 (cm)		体 重 (kg)		座 高 (cm)		身長 (cm)		体 重 (kg)		座 高 (cm)	
		平均値	標 準 差	平均値	標 準 差	平均値	標 準 差	平均値	標 準 差	平均値	標 準 差	平均値	標 準 差
全 国	110.7	4.73	19.1	2.70	62.0	2.81	109.8	4.69	18.7	2.65	61.6	2.81	
北 海 道	111.1	4.65	19.3	2.93	62.1	2.76	110.2	4.62	18.9	2.82	61.6	2.95	
青 森	111.0	4.81	19.5	2.76	62.4	2.70	110.7	4.88	19.5	3.11	62.0	2.72	
岩 手	111.4	4.68	19.5	3.03	62.2	2.81	110.7	4.69	19.4	3.26	62.0	2.87	
宮 城	110.9	4.71	19.6	3.33	62.4	2.82	110.1	4.66	19.0	2.99	62.1	3.50	
秋 田	111.8	4.88	19.7	3.48	62.6	2.78	110.7	4.63	19.2	3.12	62.1	2.81	
山 形	111.1	4.59	19.3	3.24	61.8	3.08	110.5	4.71	19.0	2.74	61.7	3.05	
福 島	110.8	4.75	19.4	2.86	62.2	2.79	110.2	4.81	19.1	2.84	61.9	2.92	
茨 城	111.0	5.00	19.6	3.29	62.2	2.95	110.0	4.87	19.2	3.56	61.6	2.98	
栃 木	111.0	4.80	19.3	3.06	61.9	2.96	109.7	4.74	18.8	2.58	61.5	2.93	
群 馬	110.8	5.06	19.2	2.95	62.2	3.13	110.0	4.72	18.8	2.69	61.7	2.88	
埼 玉	110.1	4.85	18.8	2.44	61.7	2.79	109.0	4.84	18.5	2.73	61.2	2.78	
千 葉	110.6	4.82	19.2	2.61	62.2	2.92	109.8	4.81	18.8	2.73	62.0	2.92	
東 京	111.1	4.68	19.3	2.71	62.1	2.73	109.9	4.77	18.7	2.50	61.5	2.76	
神 奈 川	110.8	4.59	19.1	2.43	62.2	2.68	110.1	4.76	18.8	2.53	61.8	2.70	
新 潟	111.4	4.71	19.2	2.61	62.5	2.63	110.4	4.54	18.8	2.53	61.9	2.63	
富 山	110.6	4.60	19.0	2.69	61.9	2.68	110.0	4.58	18.6	2.35	61.6	2.69	
石 川	111.1	4.54	19.0	2.44	62.1	2.66	110.0	4.84	18.6	2.67	61.6	3.07	
福 井	111.0	4.35	19.0	2.44	62.0	2.50	109.9	4.64	18.7	2.37	61.6	2.61	
山 梨	110.3	4.67	18.9	2.77	61.9	2.93	109.6	4.54	18.6	2.52	61.6	2.87	
長 野	110.7	4.70	18.8	2.55	61.7	3.33	110.3	4.74	18.7	2.60	61.6	3.58	
岐 阜	110.3	4.58	19.0	2.77	61.7	2.61	109.7	4.81	18.6	2.52	61.5	2.93	
静 岡	110.3	4.52	18.9	2.75	61.9	2.73	109.9	4.45	18.6	2.24	61.8	2.63	
愛 知	110.5	4.69	18.8	2.46	61.9	2.74	109.9	4.48	18.6	2.47	61.6	2.56	
三 重	110.6	4.95	19.0	2.73	61.7	2.81	109.3	4.76	18.4	2.56	61.1	2.77	
滋 賀	110.6	4.51	18.8	2.45	62.2	2.58	110.0	4.63	18.5	2.53	62.0	2.44	
京 都	110.9	4.77	18.9	2.61	62.4	2.82	109.6	4.49	18.4	2.58	61.5	2.79	
大 阪	110.8	4.72	19.1	2.71	61.9	2.73	109.5	4.59	18.7	2.53	61.2	2.78	
兵 庫	110.6	4.71	18.9	2.44	62.0	2.87	109.8	4.45	18.5	2.44	61.5	2.71	
奈 良	110.6	4.36	18.9	2.17	62.0	2.61	109.6	4.49	18.5	2.63	61.5	2.68	
和 歌 山	110.6	4.64	18.7	2.41	61.9	2.88	109.7	4.72	18.5	2.48	61.3	2.88	
鳥 取	110.6	4.56	18.9	2.49	62.3	2.66	109.8	4.50	18.5	2.38	61.8	2.62	
島 根	110.4	4.43	18.8	2.44	62.3	2.47	109.3	4.44	18.5	2.47	61.8	2.46	
岡 山	110.1	4.38	18.6	2.40	61.6	2.49	109.1	4.58	18.3	2.50	61.2	2.60	
広 島	110.4	4.71	19.0	2.61	61.4	2.77	110.0	4.72	18.7	2.59	61.3	2.84	
山 口	110.3	4.77	19.0	2.77	61.6	3.24	109.6	4.57	18.6	2.54	61.1	3.38	
徳 島	110.8	5.04	19.6	3.23	62.3	2.83	109.8	4.08	19.0	2.74	61.8	2.64	
香 川	109.9	4.65	18.8	2.81	61.8	2.66	109.4	4.79	18.8	2.76	61.7	2.68	
愛 媛	110.4	4.83	19.0	2.50	61.9	3.02	109.8	4.64	18.5	2.62	61.7	2.96	
高 知	110.5	4.75	19.0	2.85	62.1	2.73	109.6	4.60	18.5	2.62	61.4	2.62	
福 岡	110.4	4.73	18.9	2.54	62.1	2.78	110.1	4.72	18.8	2.62	61.7	2.73	
佐 賀	110.6	4.65	19.0	2.45	62.2	2.90	109.3	4.45	18.6	2.55	61.5	2.67	
長 崎	110.4	4.68	19.0	2.63	62.1	2.78	109.7	4.66	18.6	2.80	61.4	2.82	
熊 本	111.1	4.61	19.3	2.83	62.5	2.82	110.0	4.75	18.7	2.67	61.8	2.66	
大 分	110.1	4.69	18.9	2.72	61.3	3.24	109.6	4.62	18.7	2.93	61.3	3.02	
宮 崎	110.3	4.48	18.9	2.50	61.6	3.02	109.9	4.83	18.8	2.65	61.4	3.01	
鹿 児 島	110.3	4.79	18.9	2.52	61.8	3.00	109.6	4.63	18.4	2.49	61.2	2.67	
沖 縄	109.9	5.02	19.0	3.15	61.6	3.06	109.1	4.57	18.4	2.78	61.1	2.76	
1県あたり 標本数(人)	394~1139		394~1139		266~872		455~1126		455~1126		262~859		

区 分		男						女					
		身長 (cm)		体 重 (kg)		座 高 (cm)		身長 (cm)		体 重 (kg)		座 高 (cm)	
		平均値	標 準 差	平均値	標 準 差	平均値	標 準 差	平均値	標 準 差	平均値	標 準 差	平均値	標 準 差
全 国	116.6	4.94	21.5	3.49	64.8	2.92	115.8	4.87	21.0	3.32	64.5	2.83	
北 海 道	117.1	4.97	21.8	3.90	65.0	2.98	116.2	5.03	21.4	3.81	64.5	3.00	
青 森	117.4	5.02	22.4	4.61	65.3	2.91	116.6	4.66	22.0	3.68	64.8	2.73	
岩 手	117.3	4.93	22.2	3.65	65.1	2.81	116.3	4.84	22.0	3.88	64.9	2.83	
宮 城	116.9	5.23	22.2	4.14	65.0	2.93	116.2	4.73	21.7	3.52	64.8	2.78	
秋 田	117.7	5.00	22.3	4.39	65.5	3.11	116.7	4.92	21.8	3.82	64.9	2.81	
山 形	117.1	5.04	22.4	4.39	65.1	3.13	116.0	4.78	21.4	3.27	64.5	2.70	
福 島	117.2	4.67	22.2	3.83	65.1	2.72	116.0	5.12	21.5	3.74	64.7	3.03	
茨 城	116.7	4.75	21.6	3.72	64.9	2.83	115.3	4.60	20.9	3.31	64.2	2.70	
栃 木	116.8	4.96	21.6	3.61	64.9	2.81	115.3	4.81	20.9	3.04	64.2	2.80	
群 馬	116.3	4.90	21.7	3.79	64.8	2.98	115.8	4.71	21.3	3.50	64.6	2.74	
埼 玉	116.8	5.03	21.4	3.36	64.8	3.11	116.0	4.83	21.3	3.56	64.5	2.75	
千 葉	116.5	4.84	21.5	3.19	64.7	2.89	116.1	5.02	21.1	3.37	64.5	2.93	
東 京	116.8	5.07	21.5	3.48	64.8	3.05	116.1	4.78	20.9	3.03	64.6	2.74	
神 奈 川	117.1	5.16	21.6	3.54	64.9	3.01	116.4	4.95	21.3	3.47	64.7	2.83	
新 潟	117.3	4.81	21.6	3.43	65.1	2.86	116.5	5.01	21.2	3.33	64.7	2.84	
富 山	117.3	4.94	21.7	3.36	65.5	2.95	115.8	4.87	21.0	3.04	64.9	2.89	
石 川	116.8	4.89	21.5	3.35	65.0	2.75	116.1	4.88	21.1	3.25	64.7	2.95	
福 井	116.7	4.75	21.5	3.64	65.2	2.96	115.8	4.63	21.1	3.48	64.8	2.78	
山 梨	117.0	4.74	21.5	3.31	65.0	2.74	115.7	4.94	21.0	3.43	64.6	2.77	
長 野	116.6	4.91	21.4	3.40	65.0	2.76	116.0	4.80	20.8	3.13	64.5	2.65	
岐 阜	116.5	4.76	21.6	3.42	65.0	2.68	115.1	5.00	20.6	3.15	64.2	2.87	
静 岡	115.8	4.99	21.0	3.50	64.3	2.99	115.4	4.75	20.8	3.23	64.2	2.80	
愛 知	115.9	4.69	21.0	2.98	64.6	2.84	115.6	4.83	20.7	2.81	64.5	2.88	
三 重	116.6	4.57	21.4	3.21	65.0	2.87	116.3	5.01	21.4	3.50	64.9	3.02	
滋 賀	116.7	4.69	21.5	3.72	64.8	2.71	115.4	4.91	20.7	2.94	64.5	2.73	
京 都	116.3	4.50	21.2	3.14	64.7	2.63	115.4	4.96	20.6	3.19	64.5	2.75	
大 阪	116.5	4.72	21.3	3.21	64.8	2.78	115.6	4.75	20.8	3.18	64.6	2.78	
兵 庫	116.3	4.98	21.1	3.34	64.8	2.94	115.8	4.70	20.9	3.23	64.7	2.96	
奈 良	116.8	5.03	21.5	3.40	64.9	2.80	115.6	5.00	21.0	3.55	64.5	2.94	
和 歌 山	116.4	4.96	21.5	3.19	64.9	2.87	115.8	4.79	21.1	3.32	64.8	2.93	
鳥 取	116.3	5.12	21.3	3.32	64.8	2.86	116.1	4.71	21.3	3.26	64.9	2.90	
島 根	115.9	4.95	21.0	2.98	64.7	2.95	115.1	4.89	20.7	3.22	64.5	2.80	
岡 山	116.3	5.15	21.0	3.25	64.6	3.05	115.8	4.99	21.1	3.45	64.8	2.87	
広 島	116.0	4.86	21.1	3.01	64.5	2.92	115.4	4.97	20.6	2.94	64.3	2.78	
山 口	115.9	4.80	21.1	3.07	64.6	2.69	115.4	4.40					

7歳

区 分	男						女					
	身 長 (cm)		体 重 (kg)		座 高 (cm)		身 長 (cm)		体 重 (kg)		座 高 (cm)	
	平均値	標 準 差	平均値	標 準 差	平均値	標 準 差	平均値	標 準 差	平均値	標 準 差	平均値	標 準 差
全 国	122.5	5.25	24.2	4.36	67.7	3.02	121.6	5.10	23.5	3.99	67.3	2.91
北 海 道	123.3	5.42	25.0	4.92	68.0	3.19	122.3	4.95	23.9	4.30	67.5	2.75
青 森	123.5	5.66	25.9	6.00	68.2	3.31	122.5	5.25	24.5	4.66	67.7	3.06
岩 手	122.8	5.04	24.8	4.56	67.8	3.02	122.4	5.46	24.5	4.53	67.8	3.09
宮 城	123.1	5.51	25.1	5.25	68.0	3.19	121.9	5.24	24.5	4.43	67.4	3.04
秋 田	123.2	4.84	25.2	4.71	68.1	2.92	122.7	5.21	24.6	4.39	67.9	3.07
山 形	123.4	5.11	25.3	5.30	68.2	2.98	122.5	5.34	24.7	4.94	67.8	3.07
福 島	122.5	5.22	24.8	4.86	67.8	2.92	121.9	5.01	24.1	4.17	67.6	2.91
茨 城	123.0	5.32	24.8	4.84	67.8	2.91	121.3	5.20	23.4	4.17	67.1	2.98
栃 木	122.5	5.32	24.8	4.73	67.6	3.14	121.9	5.11	23.9	4.43	67.4	2.94
群 馬	122.4	5.30	24.3	4.85	67.7	3.11	121.4	5.20	23.7	4.21	67.2	2.81
埼 玉	122.4	5.41	24.3	4.68	67.5	3.09	121.6	4.99	23.4	3.81	67.1	2.88
千 葉	122.6	5.19	24.3	4.21	67.7	3.00	121.8	5.09	23.6	4.11	67.4	2.91
東 京	122.9	5.25	24.2	4.18	67.7	2.96	121.5	4.96	23.4	3.93	67.2	2.89
神 奈 川	122.5	5.16	23.7	4.13	67.5	3.11	121.9	5.13	23.3	3.67	67.3	2.92
新 潟	122.8	5.00	24.3	4.11	67.7	2.83	122.8	4.90	23.9	3.97	67.6	2.79
富 山	122.9	5.46	24.4	4.24	68.1	3.09	122.2	5.14	23.9	4.00	67.9	2.92
石 川	122.7	5.19	24.4	4.17	67.8	2.87	121.6	4.86	23.5	4.27	67.4	2.83
福 井	122.2	5.37	24.2	4.13	67.7	3.02	121.2	5.00	23.2	3.24	67.2	2.75
山 梨	122.3	5.28	24.1	4.30	67.5	2.94	121.4	5.30	23.7	4.79	67.2	3.14
長 野	122.5	5.32	23.8	3.96	67.5	2.86	121.1	5.04	23.1	3.90	67.0	2.70
岐 阜	122.6	5.11	24.3	4.12	67.8	2.86	121.5	5.14	23.5	3.90	67.3	2.97
静 岡	122.0	5.38	24.1	4.50	67.5	3.11	121.0	5.23	23.3	3.97	67.1	2.89
愛 知	121.9	5.26	23.7	4.17	67.4	3.15	121.6	4.99	23.4	3.84	67.3	2.98
三 重	122.8	5.08	24.6	4.33	68.0	2.99	121.6	4.95	23.1	3.57	67.4	2.77
滋 賀	122.7	5.28	23.9	3.49	67.9	3.02	121.5	5.14	23.2	3.91	67.3	2.90
京 都	122.7	4.99	23.9	4.05	67.8	2.82	121.4	5.02	22.9	3.26	67.1	2.83
大 阪	122.3	5.25	23.9	4.27	67.8	2.96	121.6	5.27	23.3	3.74	67.3	2.97
兵 庫	122.7	5.61	23.9	4.15	67.8	3.18	121.9	5.11	23.4	4.08	67.5	2.84
良 和	123.1	5.24	24.0	3.75	68.0	2.85	122.1	5.07	23.5	3.68	67.7	2.89
山 歌	122.3	5.19	24.1	3.98	67.7	3.00	122.1	5.18	23.8	4.17	67.6	2.97
鳥 取	122.9	5.23	24.3	4.22	68.0	2.99	121.8	4.87	23.6	3.76	67.6	2.87
島 根	122.1	4.80	24.1	4.06	67.8	2.79	121.0	4.92	23.2	3.56	67.4	2.82
岡 山	122.3	4.83	24.0	4.23	67.6	2.79	121.1	4.75	23.2	3.60	67.3	2.66
広 島	121.6	5.15	23.8	4.15	67.2	2.98	121.0	5.03	23.2	3.60	67.2	2.77
山 口	121.6	4.96	23.5	3.30	67.2	2.79	121.0	5.12	23.3	3.93	67.0	2.89
徳 島	122.8	4.88	24.9	4.52	68.0	2.94	122.0	5.15	24.4	4.88	67.5	3.03
香 川	122.1	5.18	24.0	4.21	67.6	3.06	121.3	5.20	23.4	3.90	67.2	3.11
愛 媛	122.3	4.97	24.2	4.13	67.7	2.91	121.4	5.03	23.4	3.81	67.2	2.83
高 知	122.2	4.75	24.3	4.33	67.5	2.71	121.4	5.13	23.4	4.11	67.3	2.92
福 岡	121.9	4.82	23.8	3.76	67.5	2.83	121.5	5.21	23.6	4.17	67.4	3.00
佐 賀	122.5	5.15	24.2	3.94	67.9	3.04	121.8	5.12	23.7	3.95	67.5	2.86
長 崎	122.0	5.17	24.3	4.55	67.6	2.91	121.2	4.81	23.4	3.72	67.4	2.78
熊 本	122.8	5.16	24.6	4.29	67.9	2.99	121.6	5.47	23.9	4.04	67.2	3.02
大 分	122.4	5.24	24.4	4.48	67.5	3.08	121.2	4.65	23.5	3.68	66.9	2.72
宮 崎	122.2	5.20	24.2	4.14	67.5	2.94	121.6	5.27	23.7	4.09	67.2	3.00
鹿 児 島	121.3	5.42	23.7	4.44	67.3	3.11	120.6	5.06	23.1	4.14	67.0	2.97
沖 縄	121.4	5.31	23.9	4.54	67.2	3.06	121.0	4.67	23.5	3.83	67.1	2.82
1県あたり 標本数(人)	426~536		426~536		426~536		426~544		426~544		426~544	

8歳

区 分	男						女					
	身 長 (cm)		体 重 (kg)		座 高 (cm)		身 長 (cm)		体 重 (kg)		座 高 (cm)	
	平均値	標 準 差	平均値	標 準 差	平均値	標 準 差	平均値	標 準 差	平均値	標 準 差	平均値	標 準 差
全 国	128.3	5.45	27.4	5.32	70.4	3.08	127.4	5.54	26.6	4.98	70.0	3.11
北 海 道	128.8	5.47	28.6	6.29	70.6	3.13	127.6	5.73	27.3	5.83	69.8	3.30
青 森	129.3	5.60	29.0	6.43	70.8	3.17	128.5	5.67	27.9	5.74	70.5	3.25
岩 手	128.9	5.43	28.8	6.26	70.8	3.26	127.6	5.65	27.3	5.18	70.3	3.24
宮 城	128.2	5.66	28.0	5.71	70.5	3.26	127.6	5.81	27.5	5.59	70.2	3.18
秋 田	129.3	5.64	28.6	6.45	70.9	3.22	128.5	5.48	27.8	5.76	70.6	3.18
山 形	129.3	5.81	28.7	5.93	71.0	3.35	127.9	5.32	27.4	5.25	70.3	3.01
福 島	128.7	5.49	28.8	6.31	70.6	3.07	127.3	5.74	26.9	5.16	69.9	3.27
茨 城	128.3	5.72	27.9	5.86	70.4	3.18	127.6	5.83	27.0	5.36	70.0	3.21
栃 木	127.9	5.71	28.0	6.24	70.1	3.27	127.4	5.41	27.1	5.39	69.9	3.08
群 馬	128.8	5.43	27.8	5.45	70.5	3.10	127.2	5.45	26.5	4.93	70.0	3.08
埼 玉	128.2	5.63	27.1	5.07	70.1	3.32	127.7	5.42	26.4	4.58	70.0	2.99
千 葉	128.8	5.64	27.5	5.37	70.5	3.16	127.6	5.49	26.9	5.27	70.0	3.03
東 京	128.9	5.15	27.3	4.59	70.5	2.90	127.4	5.63	26.6	4.80	70.0	3.15
神 奈 川	128.4	5.35	27.2	5.19	70.4	3.05	127.6	5.21	26.5	4.93	70.0	2.98
新 潟	128.4	5.11	27.1	4.78	70.2	2.87	128.5	5.53	27.2	5.21	70.3	3.01
富 山	128.6	5.03	27.8	5.31	70.7	2.89	128.4	5.62	27.2	5.07	70.7	3.15
石 川	128.7	5.37	27.5	5.25	70.7	3.28	128.4	6.01	27.3	5.48	70.7	3.42
福 井	128.4	5.68	27.6	5.42	70.6	3.14	127.9	5.62	26.8	4.87	70.5	3.06
山 梨	128.4	5.45	27.4	5.65	70.3	3.06	128.1	5.47	26.9	4.80	70.2	2.94
長 野	128.3	5.39	27.1	5.17	70.2	2.99	127.1	5.74	26.2	4.55	69.6	3.01
岐 阜	127.9	5.54	27.3	5.20	70.1	3.03	127.3	5.53	26.5	4.87	70.0	3.15
静 岡	128.1	5.30	27.1	5.08	70.3	2.96	126.7	5.54	26.3	4.95	69.7	3.11
愛 知	128.2	5.36	27.2	4.89	70.4	2.90	127.2	5.42	26.1	4.82	69.9	2.97
三 重	128.2	4.98	27.1	4.63	70.3	2.78	127.5	5.36	26.8	4.86	70.1	3.06
滋 賀	128.1	5.11	26.8	4.42	70.3	2.78	127.8	5.60	26.4	4.54	70.2	3.02
京 都	128.2	5.16	26.8	4.58	70.2	2.85	127.4	5.27	26.3	4.49	69.9	2.86
大 阪	128.3	5.73	27.2	5.18	70.5	3.15	127.3	5.39	26.3	4.66	70.0	3.01
兵 庫	128.2	5.23	27.3	5.56	70.4	2.87	127.2	5.75	26.2	4.67	70.1	3.31
良 和	128.5	5.83	27.3	5.26	70.5	3.20	127.8	5.54	26.6	5.00	70.1	3.16
山 歌	127.8	5.27	27.2	5.02	70.3	3.12	127.2	5.38	26.7	4.87	70.1	2.99
鳥 取	128.2	5.43	27.1	5.03	70.4	2.97	127.4	5.77	26.5	4.92	70.2	3.23
島 根	127.6	5.48	27.1	5.17	70.2	3.05	127.1	5.66	26.7	4.89	70.3	3.09
岡 山	128.1	5.51	27.2	5.29	70.4	3.18	127.2	5.28	26.3	4.83	70.1	3.13
広 島	127.4	5.25	27.0	5.27	70.0	2.99	126.4	5.42	25.9	4.43	69.5	3.06
山 口	127.9	5.49	27.1	5.19	70.1	3.07	126.3	5.58	25.8	4.30	69.4	3.05
徳 島	127.9	5.50	28.3	6.00	70.2	3.23	127.4	5.38	26.9	5.42	70.2	3.16
香 川	127.6	5.27	26.9	4.83	70.2	3.12	126.9	5.41	26.4	4.82	69.9	2.98
愛 媛	127.5	5.50	26.9	5.29	70.1	3.09	126.9	5.38	26.0	4.51	69.8	3.02
高 知	127.4	5.53	27.1	5.26	69.9	3.09	127.2	5.51	26.3	4.83	69.9	3.11
福 岡	127.6	5.39	26.8	4.75	70.1	3.21	127.6	5.57	26.4	4.53	70.2	3.06
佐 賀	128.3	5.52	27.2	5.56	70.4	3.19	127.1	5.86	26.2	4.54	69.9	3.09
長 崎	128.2	5.40	27.3	5.19	70.4	3.02	127.5	5.62	26.7	5.58	70.1	3.12
熊 本	128.1	5.65	27.6	5.82	70.5	3.24	127.1	5.38	26.8	5.41	69.9	3.26
大 分	128.0	5.64	27.3	5.77	70.1	3.18	127.4	5.66	27.2	5.98	70.0	3.24
宮 崎	128.2	5.47	27.8	5.50	70.3	3.15	127.0	5.68	26.6	4.95	69.7	3.40
鹿 児 島	127.6	5.43										

9歳

区 分	男						女					
	身長 (cm)		体重 (kg)		座高 (cm)		身長 (cm)		体重 (kg)		座高 (cm)	
	平均値	標準偏差	平均値	標準偏差	平均値	標準偏差	平均値	標準偏差	平均値	標準偏差	平均値	標準偏差
全 国	133.6	5.67	30.7	6.35	72.7	3.12	133.5	6.16	30.0	6.00	72.8	3.41
北 海 道	134.2	5.92	32.3	8.24	72.8	3.33	134.1	6.34	31.7	7.52	72.9	3.48
青 森	134.9	5.68	33.1	7.25	73.4	3.16	135.6	6.15	32.5	7.29	73.8	3.47
岩 手	134.5	5.69	32.2	7.04	73.3	3.16	134.4	6.18	31.9	7.15	73.3	3.49
宮 城	134.1	5.72	32.1	7.43	72.8	3.24	134.1	7.10	30.9	6.38	73.1	3.83
秋 田	134.8	5.84	32.4	7.50	73.5	3.25	135.0	6.66	31.7	7.02	73.7	3.65
山 形	134.0	5.89	31.6	6.58	73.1	3.33	134.0	5.96	30.5	5.65	73.2	3.25
福 島	134.1	5.56	31.9	6.83	73.1	3.08	133.6	6.11	30.7	6.48	72.9	3.34
茨 城	133.7	5.44	31.2	6.24	72.6	2.96	133.7	6.14	30.5	5.94	72.8	3.40
栃 木	133.4	5.72	31.0	7.19	72.5	3.17	134.0	5.91	30.9	6.70	72.9	3.42
群 馬	133.2	6.10	31.0	6.96	72.3	3.31	133.2	6.11	30.0	5.91	72.5	3.46
埼 玉	133.2	5.48	30.3	5.95	72.5	3.09	133.6	6.01	30.0	5.64	72.9	3.36
千 葉	133.8	5.61	30.2	5.15	72.7	3.05	134.0	6.45	30.2	6.20	73.0	3.65
東 京	134.3	5.79	31.2	6.72	72.9	3.13	133.7	6.14	29.9	5.79	72.7	3.32
新 奈 京	133.6	5.66	30.1	5.86	72.7	2.92	133.4	6.46	29.6	5.95	72.6	3.55
神 奈 川	134.7	5.67	31.5	6.55	73.0	3.15	134.4	6.36	30.1	5.49	73.1	3.42
富 山	134.1	5.56	31.3	6.46	73.1	3.09	134.1	6.31	30.4	5.84	73.1	3.50
石 川	134.0	5.44	31.0	6.16	73.1	3.08	134.2	6.31	30.5	6.08	73.2	3.50
福 山	133.9	5.56	30.8	5.63	73.2	3.16	133.4	6.10	29.6	5.64	72.9	3.40
山 梨	133.2	5.46	30.7	6.22	72.4	3.19	133.8	5.77	30.1	6.16	73.0	3.28
長 野	133.3	6.02	30.1	6.29	72.3	3.12	133.3	5.88	29.5	5.57	72.5	3.43
岐 阜	133.3	6.01	30.4	6.25	72.4	3.18	133.2	5.99	29.7	5.61	72.6	3.23
静 岡	133.4	5.70	30.2	5.61	72.7	2.98	133.3	5.78	29.9	5.68	72.6	3.19
愛 知	132.8	5.97	30.1	5.98	72.3	3.26	132.6	5.59	29.3	5.33	72.5	3.10
三 重	133.8	5.63	30.6	6.07	72.9	3.07	133.3	6.08	29.6	5.23	72.7	3.32
滋 賀	133.8	5.38	30.7	6.04	73.0	3.09	133.8	5.98	29.8	5.56	72.9	3.46
京 都	133.6	5.45	30.0	5.97	72.5	2.95	133.4	5.74	29.6	5.30	72.7	3.08
阪 神	133.6	5.53	30.5	5.75	72.9	3.14	133.3	5.98	29.6	5.36	72.7	3.24
兵 庫	133.8	5.40	30.6	5.92	73.0	2.97	133.1	5.81	29.6	5.61	72.5	3.26
奈 良	133.5	5.86	30.5	6.14	72.6	3.25	133.4	6.29	29.8	5.72	72.8	3.41
和 歌 山	133.9	5.53	31.1	6.99	73.3	3.20	132.9	6.34	30.0	6.56	72.7	3.57
鳥 取	133.3	5.74	30.3	6.67	72.7	3.14	133.9	6.58	30.0	5.80	73.1	3.66
島 根	132.9	5.21	29.9	5.74	72.6	2.85	133.2	6.26	29.7	6.10	72.9	3.40
岡 山	133.4	5.44	30.2	5.83	72.6	3.17	133.2	6.21	29.9	5.79	72.6	3.38
広 島	133.7	5.37	31.0	6.42	72.9	2.97	132.9	6.16	29.3	5.69	72.5	3.51
山 口	132.8	5.75	30.3	6.74	72.5	3.10	132.7	5.96	29.5	5.79	72.3	3.35
徳 島	133.3	5.83	31.1	6.06	72.7	3.29	133.0	6.14	30.0	5.93	72.7	3.39
香 川	133.1	5.37	31.0	6.48	72.5	3.00	133.4	6.11	30.3	6.28	72.7	3.31
愛 媛	132.8	5.38	30.0	5.82	72.3	3.02	133.2	6.28	30.0	6.02	72.6	3.58
高 知	133.3	5.65	30.4	6.16	72.3	3.11	133.4	6.29	30.1	5.86	72.7	3.45
高 福 岡	132.9	5.29	29.8	5.54	72.3	2.82	133.8	6.31	30.1	5.85	73.0	3.48
佐 賀	133.6	5.78	31.0	6.98	72.8	3.30	133.4	5.86	30.1	6.19	72.7	3.29
長 崎	133.4	5.53	30.5	6.07	72.9	3.02	133.6	6.51	30.4	7.06	72.9	3.50
熊 本	133.4	5.52	30.9	6.75	72.9	3.19	133.7	5.94	30.1	6.15	72.8	3.49
大 分	133.3	5.75	30.7	7.08	72.4	3.38	133.7	6.25	31.3	6.83	73.0	3.67
宮 崎	133.4	5.90	31.2	7.57	72.5	3.42	133.9	6.44	30.4	6.21	72.9	3.60
鹿 児 島	132.4	5.46	30.0	6.23	72.2	3.19	132.3	6.45	29.4	6.41	72.2	3.78
沖 縄	132.2	5.66	30.4	6.08	72.1	3.05	133.3	6.34	30.5	6.66	72.6	3.39
1県あたり 標本数 (人)	430~534		430~534		430~534		425~544		425~544		425~544	

10歳

区 分	男						女					
	身長 (cm)		体重 (kg)		座高 (cm)		身長 (cm)		体重 (kg)		座高 (cm)	
	平均値	標準偏差	平均値	標準偏差	平均値	標準偏差	平均値	標準偏差	平均値	標準偏差	平均値	標準偏差
全 国	139.0	6.20	34.4	7.70	75.1	3.37	140.3	6.73	34.3	7.30	76.0	3.77
北 海 道	139.5	6.39	35.9	9.18	75.0	3.50	141.2	7.04	36.0	9.61	76.3	3.76
青 森	140.7	6.13	37.2	9.46	75.8	3.43	142.0	7.07	36.7	8.33	76.9	3.89
岩 手	139.6	6.59	35.7	7.93	75.6	3.52	141.1	6.93	35.7	7.56	76.4	3.81
宮 城	139.8	6.17	36.2	8.62	75.5	3.54	141.0	6.60	35.8	7.92	76.4	3.82
秋 田	140.7	6.07	37.1	8.82	76.0	3.29	141.7	6.68	36.2	7.75	76.7	3.82
山 形	139.7	6.04	36.5	8.46	75.6	3.22	141.0	6.55	35.5	7.71	76.5	3.73
福 島	139.6	6.32	35.8	8.13	75.4	3.42	140.6	6.94	35.1	7.44	76.2	3.96
茨 城	138.8	6.31	34.7	8.09	74.8	3.49	140.7	6.97	35.2	7.69	76.3	3.83
栃 木	138.8	6.31	34.7	8.53	74.8	3.53	140.4	6.59	34.9	7.32	75.9	3.78
群 馬	138.8	6.39	34.7	8.53	74.9	3.57	140.7	6.64	35.5	8.06	76.2	3.80
埼 玉	139.3	6.19	34.6	7.45	75.3	3.33	140.3	7.02	34.2	7.49	76.1	4.02
千 葉	138.9	6.26	34.6	7.74	75.0	3.48	140.5	7.11	34.3	7.37	76.0	3.88
東 京	139.0	6.08	34.0	6.87	75.1	3.33	140.1	6.55	34.0	6.99	75.8	3.68
新 奈 京	139.4	6.19	34.8	7.84	75.2	3.35	140.1	6.52	34.0	7.56	75.7	3.68
神 奈 川	139.7	6.04	34.8	7.62	75.2	3.31	141.6	6.77	34.9	7.17	76.5	3.80
富 山	140.4	6.16	35.6	7.88	75.9	3.40	140.8	6.52	34.8	7.26	76.4	3.58
石 川	139.5	5.92	35.1	7.58	75.5	3.30	141.0	6.97	34.7	6.97	76.5	4.09
福 山	139.3	6.20	34.6	7.18	75.5	3.27	141.0	6.88	34.6	6.84	76.5	3.85
山 梨	139.3	6.48	35.1	8.33	75.1	3.39	140.1	6.54	34.4	7.41	75.9	3.71
長 野	138.8	6.27	34.1	7.50	74.8	3.42	140.1	6.81	34.0	7.31	75.6	3.70
岐 阜	139.0	6.21	34.5	7.63	75.2	3.59	139.9	6.55	33.5	6.58	75.7	3.83
静 岡	138.8	6.32	34.3	7.44	75.1	3.26	139.8	6.26	33.7	6.88	75.9	3.65
愛 知	138.8	6.13	33.8	7.73	74.9	3.24	139.7	6.46	33.3	6.19	75.8	3.46
三 重	139.3	6.15	34.6	7.78	75.2	3.32	140.2	6.59	33.8	6.39	75.9	3.65
滋 賀	138.6	6.08	33.3	6.58	74.9	3.25	140.7	6.91	34.0	6.50	76.1	3.70
京 都	138.9	6.27	33.5	7.10	74.8	3.32	140.0	6.54	34.0	7.14	75.6	3.48
阪 神	138.4	6.00	33.6	6.79	74.8	3.21	140.0	6.35	33.6	6.52	75.7	3.62
兵 庫	138.6	6.17	33.8	7.24	74.9	3.32	139.9	6.70	33.7	7.01	75.8	3.75
奈 良	138.8	6.05	34.0	7.12	74.9	3.31	140.2	6.86	33.8	6.83	75.9	3.90
和 歌 山	138.9	6.46	34.5	7.91	75.1	3.60	140.3	6.87	34.8	7.25	76.1	3.96
鳥 取	139.1	6.12	34.4	8.09	75.3	3.29	140.4	6.39	34.1	6.51	76.2	3.53
島 根	138.6	5.85	33.8	7.44	75.2	3.34	138.9	6.72	33.0	6.76	75.6	3.67
岡 山	138.7	5.96	34.7	8.30	75.0	3.16	139.5	6.71	33.7	7.04	75.7	3.77
広 島	138.1	5.99	33.4	6.63	74.7	3.15	140.5	7.09	34.5	6.91	76.1	3.93
山 口	138.2	6.06	33.5	6.77	74.6	3.44	139.8	6.61	33.9	7.03	75.9	

11歳

区 分	男						女					
	身長 (cm)		体重 (kg)		座高 (cm)		身長 (cm)		体重 (kg)		座高 (cm)	
	平均値	標準偏差	平均値	標準偏差	平均値	標準偏差	平均値	標準偏差	平均値	標準偏差	平均値	標準偏差
全 国	145.1	7.04	38.7	8.77	77.7	3.77	146.8	6.68	39.1	8.11	79.3	3.92
北 海 道	145.5	6.81	40.5	9.59	77.8	3.86	147.8	6.78	40.2	8.35	79.5	3.90
青 岩	146.5	6.88	40.8	9.14	78.4	3.78	148.1	6.83	40.4	8.87	79.7	3.99
森 手	146.2	7.40	40.9	9.66	78.6	3.92	147.8	6.97	41.1	9.09	80.1	3.99
宮 城	145.5	7.00	40.0	9.09	78.2	3.69	147.4	6.70	40.6	8.91	79.8	3.94
秋 田	147.3	7.60	41.2	9.74	78.7	4.20	148.7	6.29	41.2	8.11	80.3	3.78
山 形	146.3	7.30	41.0	10.30	78.5	4.10	147.6	6.51	40.2	7.92	80.0	3.91
福 島	145.4	6.97	40.1	9.55	78.1	3.76	147.4	6.46	40.7	8.77	79.8	3.98
茨 城	145.2	6.91	39.1	8.63	77.8	3.51	147.3	6.73	39.9	8.68	79.7	4.06
栃 木	145.4	7.31	39.6	9.37	77.9	3.88	146.4	6.81	39.6	8.39	79.1	4.13
群 馬	145.3	6.65	39.5	8.98	77.7	3.71	146.1	6.70	39.1	8.61	79.1	4.11
埼 玉	145.4	7.33	39.0	8.64	77.9	3.91	146.9	6.57	38.9	7.97	79.4	3.96
千 葉	144.8	6.79	38.7	9.05	77.6	3.84	147.3	6.78	39.7	8.33	79.4	3.96
東 京	145.4	6.67	39.0	9.03	77.8	3.65	146.7	6.87	39.1	8.48	79.2	4.07
奈 京 川	145.6	7.13	38.4	7.59	77.8	3.64	146.5	6.53	38.5	8.17	79.0	3.89
新 潟	146.1	7.21	39.4	8.50	78.1	3.90	147.5	6.42	39.0	7.54	79.4	3.71
富 山	146.3	6.91	39.2	8.92	78.3	3.80	147.2	6.67	39.5	7.72	79.6	3.95
石 川	146.4	7.58	40.0	9.47	78.7	4.08	148.0	6.87	39.8	7.85	79.9	3.86
福 山	145.6	7.22	39.7	9.33	78.4	3.89	146.9	6.98	38.5	7.29	79.6	4.05
山 梨	144.9	7.08	38.0	8.86	77.4	3.90	146.2	6.66	38.1	7.66	78.8	3.84
長 野	144.6	6.84	37.9	8.26	77.4	3.58	146.7	6.47	38.6	7.85	79.0	3.73
岐 阜	145.2	7.18	38.8	8.51	77.9	3.73	146.5	6.74	38.6	7.78	79.1	4.03
静 岡	144.5	6.95	38.6	8.85	77.6	3.71	146.3	6.56	38.6	7.98	79.1	3.81
愛 知	144.8	7.38	37.9	7.94	77.6	3.89	146.1	6.60	38.1	7.59	79.0	3.77
三 重	145.6	7.15	38.6	8.35	77.8	3.70	146.9	6.64	39.0	8.36	79.3	3.90
滋 賀	144.7	7.16	37.7	8.00	77.6	3.73	147.3	6.42	38.9	7.50	79.5	3.68
京 都	145.0	6.60	38.0	7.92	77.7	3.54	147.2	6.43	38.6	7.66	79.4	3.79
阪 神	144.5	6.74	37.9	8.47	77.3	3.65	146.2	6.53	37.8	7.43	78.8	3.75
大 阪	144.3	7.13	38.4	9.21	77.5	3.63	146.9	7.01	38.9	8.16	79.2	4.05
兵 庫	145.4	6.91	38.9	8.68	77.9	3.66	146.2	6.58	38.4	7.23	79.1	3.76
奈 良	144.7	6.90	38.9	9.84	77.6	3.83	147.4	6.58	39.9	8.10	79.7	3.88
和 歌 山	144.9	7.15	37.7	7.77	78.0	3.96	147.5	6.77	39.0	7.86	79.7	4.06
鳥 取	144.5	6.50	37.4	7.23	77.8	3.40	146.3	6.65	38.9	8.06	79.3	3.94
根 本	145.1	7.10	38.6	9.00	77.9	3.88	146.7	6.82	39.4	8.51	79.5	3.97
岡 山	144.3	6.74	37.6	7.94	77.4	3.65	146.7	6.47	39.5	8.04	79.5	3.90
広 島	144.1	7.20	37.6	8.49	77.3	3.89	145.9	6.61	38.1	7.05	78.9	3.83
山 口	146.3	7.36	40.5	9.25	78.5	3.74	146.4	6.79	40.0	8.98	79.3	3.91
徳 島	144.9	7.33	38.7	9.06	77.8	3.97	146.6	6.46	39.4	8.26	79.4	3.85
香 川	144.4	6.78	38.1	8.45	77.5	3.62	146.7	6.82	39.5	8.09	79.5	4.03
愛 媛	145.2	7.57	39.0	8.96	77.9	4.13	146.2	6.51	39.2	8.16	79.1	3.95
高 知	144.4	6.82	37.7	8.61	77.4	3.65	146.4	6.61	38.6	7.60	79.1	3.78
福 岡	144.8	7.51	38.1	8.48	77.6	4.17	147.6	6.99	39.9	8.68	79.7	4.05
佐 賀	144.7	7.12	38.0	8.36	77.6	3.65	146.4	6.62	38.4	7.05	79.2	3.88
長 崎	144.8	7.16	38.4	8.49	77.8	3.66	146.6	6.38	39.0	7.85	79.2	3.73
熊 本	144.6	6.85	38.3	9.07	77.6	3.75	146.5	6.72	39.5	8.81	79.1	3.95
大 分	144.6	7.42	39.2	9.58	77.4	4.10	147.3	6.55	40.3	7.60	79.6	3.99
宮 崎	144.3	6.84	38.4	9.40	77.3	3.72	146.3	6.57	39.0	8.21	79.2	3.90
鹿 児 島	144.0	7.25	37.7	8.69	77.0	3.75	146.4	6.55	39.7	8.23	79.1	3.90
沖 縄												
1県あたり 標本数(人)	434~536		434~536		434~536		420~544		420~544		420~544	

12歳

区 分	男						女					
	身長 (cm)		体重 (kg)		座高 (cm)		身長 (cm)		体重 (kg)		座高 (cm)	
	平均値	標準偏差	平均値	標準偏差	平均値	標準偏差	平均値	標準偏差	平均値	標準偏差	平均値	標準偏差
全 国	152.5	7.98	44.5	10.24	81.3	4.52	152.1	5.98	44.1	8.50	82.2	3.63
北 海 道	153.8	7.90	47.0	11.26	82.0	4.47	153.0	6.00	45.6	9.22	82.5	3.67
青 岩	154.4	8.13	48.2	12.60	82.6	4.68	152.8	5.38	46.0	8.95	82.7	3.35
森 手	153.5	7.63	46.3	10.09	81.9	4.48	152.0	5.71	45.8	9.34	82.7	3.41
宮 城	153.3	8.23	45.9	9.87	82.0	4.67	152.5	5.64	45.6	9.03	82.8	3.66
秋 田	154.7	8.17	47.3	10.66	82.7	4.64	153.6	5.68	46.4	8.88	83.3	3.40
山 形	153.3	8.00	45.9	10.86	81.7	4.55	152.6	6.26	45.2	9.03	82.6	3.80
福 島	153.4	7.80	46.2	10.66	81.9	4.37	151.9	5.79	44.9	9.07	82.5	3.55
茨 城	153.0	8.16	45.5	10.73	81.7	4.65	152.2	5.87	45.3	9.21	82.4	3.43
栃 木	153.0	8.19	46.1	11.89	81.5	4.73	151.5	6.22	45.2	9.44	82.0	3.85
群 馬	152.6	8.27	44.5	10.78	81.4	4.66	151.9	6.06	44.1	8.23	82.1	3.57
埼 玉	152.6	7.88	44.3	10.41	81.1	4.55	152.1	5.88	43.8	8.34	82.0	3.60
千 葉	152.5	7.71	44.0	10.28	81.2	4.34	152.4	6.44	44.4	8.55	82.2	3.87
東 京	153.0	7.87	44.6	10.20	81.5	4.42	152.3	5.97	43.4	8.12	81.9	3.69
奈 京 川	152.5	8.01	44.2	10.21	81.3	4.47	152.2	6.00	43.7	8.14	82.2	3.68
新 潟	153.9	8.25	45.0	9.76	82.1	4.69	152.4	6.21	44.4	8.58	82.4	3.65
富 山	153.1	7.54	44.9	10.31	81.8	4.20	153.1	5.81	45.0	7.63	83.0	3.48
石 川	153.1	8.23	45.2	9.72	82.0	4.61	152.9	5.77	44.4	7.80	83.0	3.36
福 山	152.6	7.70	44.2	9.74	81.7	4.25	152.6	5.72	44.0	7.66	82.6	3.26
山 梨	151.9	8.36	44.5	9.99	81.3	4.71	151.5	6.42	44.0	8.72	82.1	3.88
長 野	152.0	8.40	43.7	9.49	81.1	4.78	151.9	6.05	43.5	7.74	82.1	3.70
岐 阜	152.4	7.78	43.8	9.32	81.4	4.39	151.9	6.12	43.6	8.16	82.1	3.65
静 岡	151.8	7.90	43.2	8.93	81.1	4.36	151.9	5.94	43.7	8.21	82.2	3.68
愛 知	152.0	7.83	43.4	9.76	81.0	4.50	151.8	6.21	43.5	8.65	82.0	3.78
三 重	151.9	8.19	44.4	11.10	81.2	4.54	151.8	5.81	43.5	7.82	82.3	3.40
滋 賀	151.1	7.75	42.1	9.11	80.7	4.22	152.1	6.11	43.6	8.14	82.4	3.73
京 都	152.2	7.82	43.3	8.71	81.5	4.29	152.2	6.03	43.5	8.02	82.3	3.65
阪 神	152.2	7.96	43.9	10.05	80.8	4.52	151.7	6.04	43.6	8.41	81.8	3.61
大 阪	152.1	7.90	44.1	10.40	81.1	4.37	152.0	5.80	43.7	8.33	82.1	3.54
兵 庫	152.6	8.20	43.9	9.73	81.5	4.83	152.4	5.71	43.8	8.27	82.5	3.71
奈 良	152.1	8.02	44.3	10.32	81.4	4.59	151.7	5.98	43.9	8.98	82.2	3.57
和 歌 山	152.4	8.01	43.5	9.64	81.4	4.54	151.8	5.86	43.9	8.36	82.1	3.56
鳥 取	151.9	8.11	43.0	8.97	81.4	4.59	151.8	5.45	44.0	7.65	82.6	3.31
根 本	152.8	8.00	44.5	10.06	81.5	4.41	151.9	6.09	44.4	8.76	82.2	3.68
岡 山	152.2	7.63	44.1	9.92	81.3	4.35	151.3	6.01	44.1	8.25	81.9	3.57
広 島	151.7	7.69	43.7	9.66	81.0	4.51	151.4	5.63	43.4	7.95	81.8	3.59
山 口	153.2	7.65	46.0	10.69	81.9	4.52	152.0	6.04	45.0	8.95	82.1	3.72
徳 島	152.7	7.69	45.7	10.02	81.4	4.39	151.8	5.47	44.3	8.22	81.9	3.47
香 川	151.8	8.22	44.2	10.41	81.0	4.67	151.8	5.84	44.4	8.63	82.1	3.48
愛 媛	153.2	8.01	46.0	11.27	82.0	4.63	151.9	5.85	45.2	8.81	82.6	3.61
高 知	152.3	8.05	43.9	9.90	81.1	4.55	151.8	5.97	43.8	8.80	81.9	3.57
福 岡	152.0	7.91	44.4	10.14	80.9	4.49	151.5	5.98	44.6	8.64	82.1	3.56
佐 賀	152.3	7.91	43.4	9.02	81.3	4.37	152.0	5.88	43.8	7.89	82.0	3.56
長 崎	152.5	8.16	43.7	9.71	81.3	4.58	152.1	5.67	44.2	8.23	82.2	3.50
熊 本	152.2	7.92	45.0	10.44	81.2	4.40	151.9	5.77	43.8	8.34	81.8	3.47
大 分	151.9	7.98	44.9	10.68	80.8	4.37	151.1	5.68	44.3	8.19	81.7	

13歳

区 分	男						女					
	身長 (cm)		体重 (kg)		座高 (cm)		身長 (cm)		体重 (kg)		座高 (cm)	
	平均値	標準偏差	平均値	標準偏差	平均値	標準偏差	平均値	標準偏差	平均値	標準偏差	平均値	標準偏差
全 国	159.8	7.75	49.6	10.64	85.0	4.55	155.1	5.43	47.6	8.11	83.9	3.24
北 海 道	160.7	7.62	51.3	11.73	85.4	4.65	155.3	5.11	48.7	8.79	83.9	3.12
青 森	161.1	7.56	52.2	12.29	85.6	4.30	156.2	5.29	50.3	9.03	84.6	3.20
岩 手	160.4	7.44	50.8	10.58	85.4	4.49	155.5	5.33	49.1	8.86	84.3	3.11
宮 城	160.2	7.38	51.5	11.22	85.4	4.31	155.1	5.68	48.8	9.08	84.0	3.54
秋 田	161.8	7.45	52.7	11.64	86.1	4.42	155.8	5.45	49.8	8.32	84.7	3.12
山 形	160.6	7.59	50.7	11.22	85.5	4.53	155.8	5.42	48.6	8.63	84.1	3.11
福 島	159.8	7.85	50.2	10.77	85.1	4.53	154.9	5.31	48.7	8.61	84.1	3.15
茨 城	159.5	7.85	49.8	10.78	84.9	4.51	154.9	5.57	48.0	8.54	83.9	3.43
栃 木	159.6	7.84	50.7	11.63	84.8	4.57	154.9	5.38	48.3	8.28	83.7	3.18
群 馬	160.2	7.65	50.6	10.81	85.0	4.51	154.8	5.42	47.8	8.32	83.8	3.21
埼 玉	159.4	8.15	48.8	10.47	84.7	4.67	155.3	5.28	47.4	7.78	83.8	3.13
千 葉	159.9	8.02	49.0	10.58	84.9	4.69	155.5	5.35	47.8	7.93	83.8	3.15
東 京	160.8	8.01	50.7	11.00	85.5	4.66	155.7	5.50	47.5	8.03	83.9	3.27
神 奈 川	159.6	7.86	49.2	11.06	84.9	4.68	155.5	5.35	47.4	8.13	84.0	3.19
新 潟	161.0	7.65	50.5	10.90	85.6	4.64	155.5	5.27	47.8	7.63	84.2	3.19
富 山	160.7	7.50	50.1	9.87	85.6	4.46	155.7	5.61	47.7	7.53	84.3	3.20
石 川	160.6	7.79	50.3	10.42	85.7	4.54	155.6	5.32	47.7	7.39	84.3	3.08
福 井	160.6	7.63	49.4	9.14	85.6	4.41	155.8	5.32	47.9	7.73	84.5	3.06
山 梨	159.1	8.02	49.5	10.62	84.9	4.64	155.1	5.44	47.4	7.62	84.1	3.24
長 野	159.6	7.47	49.2	10.17	84.9	4.54	155.2	5.33	47.5	8.59	84.0	3.32
岐 阜	159.2	7.79	49.1	9.80	84.8	4.49	155.2	5.39	47.6	7.51	83.9	3.27
静 岡	159.2	7.46	48.4	10.42	84.9	4.44	154.7	5.46	46.8	7.94	83.9	3.46
愛 知	159.4	7.92	48.7	10.33	84.8	4.68	154.6	5.53	47.0	7.80	83.7	3.30
三 重	159.7	7.17	49.7	9.85	85.2	4.29	154.9	5.58	47.4	7.82	84.1	3.20
滋 賀	159.5	7.84	48.9	10.21	84.9	4.44	155.7	5.28	47.2	7.46	84.2	3.27
京 都	159.7	7.78	48.9	10.02	85.2	4.44	155.6	5.47	47.0	7.13	84.2	3.22
阪 神	159.6	7.57	49.4	10.95	84.6	4.43	154.9	5.46	47.7	8.44	83.5	3.25
大 阪	159.7	7.34	49.0	9.33	84.9	4.29	155.1	5.56	46.8	7.80	83.7	3.32
兵 庫	160.5	7.37	49.5	9.93	85.1	4.25	154.9	5.41	47.0	7.85	83.7	3.19
奈 良	159.2	8.00	48.9	10.99	84.9	4.55	154.7	5.40	47.4	8.30	83.8	3.10
和 歌 山	160.0	7.45	49.1	9.60	85.3	4.59	155.0	5.13	47.1	7.85	84.0	3.14
鳥 取	158.5	7.81	48.0	10.05	84.6	4.63	154.4	5.54	47.2	8.33	83.9	3.36
島 根	159.3	7.63	49.3	10.44	84.7	4.41	154.5	5.50	46.8	7.42	83.6	3.37
岡 山	158.8	7.34	48.3	9.67	84.4	4.29	154.4	5.25	47.5	8.00	83.8	3.11
広 島	158.7	7.70	48.1	9.69	84.2	4.49	154.5	5.37	46.8	7.40	83.3	3.20
山 口	160.2	7.65	50.5	10.62	85.2	4.53	154.9	5.40	48.8	8.26	83.9	3.06
徳 島	159.7	7.66	50.7	10.91	84.9	4.55	154.6	5.43	48.3	8.37	83.5	3.35
香 川	159.0	7.62	49.1	10.39	84.5	4.44	154.3	5.46	46.9	7.40	83.4	3.26
愛 媛	158.8	7.73	49.4	10.85	84.7	4.54	154.4	5.36	48.1	8.03	83.8	3.18
高 知	159.3	7.59	49.0	10.15	84.6	4.48	155.3	5.38	47.3	7.99	83.9	3.22
福 岡	159.3	7.70	49.6	10.66	85.0	4.59	155.1	5.36	48.4	8.73	84.0	3.14
佐 賀	159.1	8.16	48.6	10.18	84.7	4.75	155.5	5.41	47.8	8.50	84.0	3.28
長 崎	160.0	7.67	49.9	11.28	85.1	4.57	155.2	5.71	47.4	8.08	83.7	3.29
熊 本	158.8	7.52	49.0	10.15	84.3	4.36	154.6	5.64	47.9	8.20	83.6	3.11
大 分	159.4	7.67	49.2	10.24	84.3	4.46	154.6	5.37	48.1	8.10	83.4	3.03
宮 崎	159.4	7.62	49.4	10.20	84.7	4.53	155.2	5.55	48.1	8.26	83.8	3.16
鹿 児 島	159.3	7.43	49.1	10.01	84.8	4.44	154.1	5.37	47.4	7.25	83.6	3.10
沖 縄												
1県あたり 標本数 (人)	680~967		680~967		680~947		656~955		656~955		656~935	

14歳

区 分	男						女					
	身長 (cm)		体重 (kg)		座高 (cm)		身長 (cm)		体重 (kg)		座高 (cm)	
	平均値	標準偏差	平均値	標準偏差	平均値	標準偏差	平均値	標準偏差	平均値	標準偏差	平均値	標準偏差
全 国	165.2	6.74	54.7	10.46	88.0	4.01	156.7	5.32	50.3	8.05	84.9	3.06
北 海 道	166.0	6.68	56.1	11.33	88.4	3.95	156.9	5.25	51.0	8.41	84.9	2.84
青 森	166.2	6.59	57.6	12.01	88.7	3.94	157.5	5.10	52.5	8.74	85.3	2.92
岩 手	166.0	6.48	56.5	10.17	88.8	3.93	156.6	5.13	51.9	8.84	85.4	2.94
宮 城	165.7	6.86	55.5	10.62	88.4	4.04	156.9	5.40	51.6	8.74	85.2	2.99
秋 田	167.0	6.38	57.9	11.64	89.1	3.93	157.8	5.60	51.7	8.45	85.4	3.09
山 形	165.3	6.71	55.9	10.51	87.9	4.03	157.2	5.29	51.1	8.48	84.9	2.99
福 島	165.4	6.61	55.6	11.15	88.3	3.88	156.7	5.04	51.8	8.86	85.2	2.96
茨 城	165.2	6.73	55.4	10.76	88.2	4.10	156.2	5.63	50.6	8.19	84.8	3.15
栃 木	164.7	7.19	55.9	12.42	87.8	4.20	156.3	5.36	51.7	9.51	84.9	3.24
群 馬	165.2	6.41	55.0	10.50	88.1	3.92	156.6	5.41	50.7	7.41	85.1	3.11
埼 玉	165.4	6.97	54.3	10.97	88.0	4.09	156.8	5.31	50.3	7.98	84.8	3.13
千 葉	165.7	6.95	55.1	11.13	88.0	3.99	157.0	5.11	50.2	7.98	85.0	3.01
東 京	165.7	6.76	54.5	9.42	88.0	4.00	156.9	5.37	50.1	7.92	84.8	3.17
神 奈 川	165.4	6.78	54.7	9.94	88.0	3.91	156.9	5.39	49.9	7.92	84.9	3.01
新 潟	166.1	6.45	55.1	9.45	88.6	3.74	157.3	5.33	50.5	7.31	85.3	2.92
富 山	166.1	6.65	55.5	9.65	88.7	3.81	157.5	5.32	51.1	7.41	85.5	2.96
石 川	166.1	6.88	55.2	10.12	88.7	4.06	157.4	5.36	50.3	7.22	85.5	2.97
福 井	165.4	6.76	54.1	9.82	88.2	4.11	157.4	5.09	50.5	7.76	85.5	3.01
山 梨	164.8	6.56	54.5	10.42	88.1	3.99	156.8	5.22	50.6	8.46	85.0	3.01
長 野	165.1	6.47	54.6	10.07	87.9	3.94	156.6	5.25	50.5	7.71	84.9	3.07
岐 阜	165.0	6.70	54.4	9.87	88.3	3.92	156.5	5.47	49.6	7.39	84.8	3.13
静 岡	164.1	7.02	52.6	10.00	87.8	4.33	156.7	5.43	50.3	8.76	85.2	3.10
愛 知	165.2	6.33	54.6	10.63	88.0	3.83	156.5	5.33	50.0	8.34	84.9	3.17
三 重	164.7	6.96	54.4	10.52	88.0	4.08	156.2	5.35	49.8	8.50	84.8	3.06
滋 賀	165.1	6.77	53.9	10.25	88.1	4.04	157.0	5.36	49.9	7.03	85.1	2.98
京 都	165.5	6.76	54.1	9.81	88.3	4.07	157.4	5.24	49.7	7.56	85.3	3.09
阪 神	165.2	6.94	54.9	10.73	87.7	4.11	156.8	5.06	49.8	7.45	84.6	2.95
大 阪	165.0	6.49	54.0	9.97	88.0	3.92	156.8	5.11	50.3	8.11	84.9	2.89
兵 庫	165.7	6.72	54.9	10.66	88.3	4.10	157.0	5.51	49.5	8.05	85.0	3.15
奈 良	165.5	6.83	54.9	11.05	88.3	4.05	156.7	5.31	50.4	8.78	84.9	3.03
和 歌 山	165.7	6.40	54.5	9.97	88.5	3.93	157.3	5.70	50.6	8.31	85.1	3.19
鳥 取	164.3	6.74	53.1	10.32	87.9	4.04	156.0	5.78	49.7	7.68	84.9	3.17
島 根	164.7	6.82	54.2	10.73	87.7	3.90	156.5	5.34	49.8	7.95	84.7	3.05
岡 山	164.2	6.89	53.6	9.93	87.5	4.04	156.2	5.25	49.5	7.80	84.4	3.14
広 島	163.9	6.50	52.8	9.43	87.0	3.94	155.6	5.26	49.0	7.09	84.2	3.15
山 口	165.4	6.30	56.7	11.22	88.3	3.95	156.4	5.56	51.0	7.93	84.6	3.12
徳 島	164.8	6.16	55.2	10.69	87.9	4.03	156.2	5.17	51.4	8.61	84.4	2.89
香 川	165.0	6.82	54.1	9.56	87.9	4.01	156.0	5.04	49.9	7.73	84.5	2.99
愛 媛	164.7	6.56	54.4	10.20	88.1	3.69	156.2	5.61	50.9	8.99	84.9	3.23
高 知	163.8	6.56	53.1	10.12	87.2	3.96	156.3	5.26	49.9	7.83	84.6	2.92
福 岡	164.6	6.65	53.6	9.52	87.7	4.04	156.1	5.32	50.3	8.17	84.6	3.19
佐 賀	165.1	6.85	53.8	9.83	88.0	4.05	156.4	5.36	50.0	7.29	84.8	2.89
長 崎	164.8	6.63	54.0	10.05	87.9	3.95	156.3	5.27	49.8	7.78	84.7	2.98
熊 本	164.4	6.46	55.3	10.65	87.6	3.72	155.8	5.42	50.3	7.73	84.2	3.10
大 分	16											

15歳

区 分	男						女					
	身 長 (cm)		体 重 (kg)		座 高 (cm)		身 長 (cm)		体 重 (kg)		座 高 (cm)	
	平均値	標 準 差	平均値	標 準 差	平均値	標 準 差	平均値	標 準 差	平均値	標 準 差	平均値	標 準 差
全 国	168.5	5.95	60.0	11.63	90.2	3.50	157.3	5.31	52.1	8.33	85.4	2.98
北 海 道	169.0	5.97	60.5	12.28	90.4	3.50	157.8	5.33	53.0	10.19	85.2	3.11
青 森	168.9	5.89	61.8	12.96	90.8	3.24	157.0	5.01	52.9	9.24	85.2	2.84
岩 手	168.1	5.86	60.6	11.33	90.4	3.37	157.5	5.46	53.1	8.48	85.9	2.99
宮 城	167.9	5.87	60.8	11.43	90.4	3.40	157.9	5.21	53.3	8.23	86.2	2.88
秋 田	169.7	6.07	63.7	12.79	91.1	3.21	157.9	5.09	54.0	9.11	86.0	2.81
山 形	169.5	5.76	62.1	12.17	91.0	3.35	158.4	5.58	55.6	9.82	86.2	2.99
福 島	168.3	6.01	62.8	13.60	90.7	3.61	157.7	5.42	52.4	8.94	85.8	2.69
茨 城	168.4	5.59	61.2	11.28	90.1	3.63	157.1	5.35	52.3	8.39	85.2	3.17
栃 木	167.8	5.83	60.6	11.63	90.1	3.40	156.9	5.20	52.8	8.30	85.0	2.76
群 馬	168.3	5.75	60.2	11.78	90.2	3.43	157.0	5.22	53.0	8.35	85.3	2.85
埼 玉	168.3	5.71	59.4	12.02	89.9	3.39	157.2	5.05	52.8	8.14	85.4	2.80
千 葉	168.6	5.93	59.7	10.96	90.0	3.70	157.6	5.88	52.6	8.66	85.4	3.13
東 京	169.6	5.89	61.2	12.91	90.7	3.58	157.5	5.21	51.6	8.08	85.5	2.96
神 奈 川	168.6	5.90	60.3	11.50	90.3	3.45	157.5	5.28	51.4	7.52	85.3	2.88
新 潟	168.9	5.66	60.5	12.31	90.6	3.39	157.4	5.17	52.3	8.78	85.5	2.91
富 山	169.1	5.39	60.6	11.07	90.7	3.29	158.2	5.22	52.5	7.89	85.8	3.11
石 川	169.7	6.05	61.5	11.10	91.0	3.28	157.7	5.05	52.8	8.61	85.5	2.84
福 井	168.9	5.77	59.6	10.23	90.6	3.22	157.4	5.71	51.3	7.45	85.6	2.98
山 梨	168.4	5.52	60.4	12.21	90.4	3.17	157.1	5.41	51.8	7.62	85.3	2.93
長 野	168.2	5.99	59.4	10.76	90.2	3.30	157.1	4.92	51.9	7.70	85.3	2.88
岐 阜	168.0	5.89	59.0	11.04	89.8	3.41	156.9	5.13	51.2	7.42	85.1	2.97
静 岡	168.1	5.92	59.2	10.85	90.2	3.57	156.5	5.21	51.4	7.95	85.2	3.08
愛 知	168.3	5.82	58.3	9.88	90.0	3.33	157.3	5.48	51.1	8.43	85.2	3.18
三 重	168.3	5.94	59.8	11.14	90.4	3.69	156.9	5.33	51.8	8.03	85.4	3.16
滋 賀	168.7	5.99	58.9	10.24	90.5	3.39	157.6	5.43	52.3	8.11	85.6	2.83
京 都	168.8	6.14	59.0	9.63	90.5	3.61	157.7	5.73	50.9	7.07	85.8	3.03
阪 神	168.9	6.39	61.2	13.01	90.5	3.71	157.6	5.10	52.4	8.23	85.5	2.85
兵 庫	168.3	5.94	59.3	11.23	90.3	3.42	157.2	5.59	52.3	8.64	85.5	3.03
奈 良	168.3	6.05	58.7	10.88	90.4	3.47	157.4	5.07	52.9	8.86	85.6	2.85
和 歌 山	168.4	6.20	60.7	12.97	90.4	3.67	157.9	5.21	51.9	8.04	85.8	3.02
鳥 取	168.4	5.82	58.6	10.23	90.5	3.37	158.0	5.00	51.5	8.38	85.9	3.05
島 根	167.9	5.89	58.0	9.51	90.1	3.57	157.6	5.19	52.2	8.41	85.8	2.91
岡 山	167.3	6.50	59.0	11.26	89.9	3.58	157.1	5.07	52.8	8.68	85.6	2.94
広 島	168.1	5.70	59.5	10.26	90.0	3.52	156.8	5.32	51.8	7.24	85.5	2.90
山 口	168.1	5.70	58.5	9.61	89.7	3.46	156.9	4.86	50.6	7.05	84.9	3.02
徳 島	168.3	5.65	60.6	11.89	90.6	3.17	156.6	5.43	52.2	9.34	85.5	3.03
香 川	167.6	6.22	60.3	12.71	89.5	3.52	156.5	5.38	52.4	8.52	85.2	3.04
愛 媛	167.3	5.99	58.8	10.80	89.8	3.65	156.5	5.22	52.4	8.78	85.4	2.82
高 知	167.9	5.95	59.8	11.71	90.4	3.43	156.7	4.94	51.1	7.62	85.4	2.85
福 岡	168.2	5.91	60.0	11.22	89.8	3.36	157.1	5.22	51.5	7.39	85.0	2.92
佐 賀	167.8	6.02	58.3	9.37	89.8	3.42	156.6	4.78	52.8	8.81	85.2	2.83
長 崎	168.4	5.78	60.2	11.54	90.0	3.81	157.0	5.10	53.0	8.14	85.4	2.98
熊 本	168.5	5.67	58.9	10.88	90.1	3.51	156.9	5.28	52.3	8.28	85.1	3.06
大 分	167.4	6.10	60.3	12.61	90.0	3.37	156.7	5.34	52.4	8.66	85.2	2.93
宮 崎	168.0	6.21	59.9	11.07	89.9	3.54	157.5	5.80	52.1	7.65	85.4	3.01
鹿 児 島	167.1	5.78	58.7	10.89	89.5	3.33	156.7	5.14	51.7	8.14	84.9	2.84
沖 縄	166.9	5.76	58.8	11.13	89.7	3.41	155.2	5.15	50.8	8.42	84.4	2.87
1県あたり 標本数 (人)	315~666		315~666		315~666		333~691		333~691		333~682	

16歳

区 分	男						女					
	身 長 (cm)		体 重 (kg)		座 高 (cm)		身 長 (cm)		体 重 (kg)		座 高 (cm)	
	平均値	標 準 差	平均値	標 準 差	平均値	標 準 差	平均値	標 準 差	平均値	標 準 差	平均値	標 準 差
全 国	170.0	5.85	62.0	11.05	91.3	3.32	157.8	5.37	53.2	8.20	85.6	2.93
北 海 道	170.5	5.96	63.5	12.53	91.5	3.40	157.9	5.12	53.0	8.89	85.5	2.79
青 森	170.9	5.54	64.1	11.33	91.8	3.19	158.7	5.44	55.7	9.53	85.9	2.91
岩 手	170.6	5.72	64.0	11.33	91.8	3.29	158.1	5.34	54.1	7.93	85.9	2.76
宮 城	170.7	5.83	63.7	11.61	91.7	3.44	157.8	5.54	53.7	8.66	86.0	2.82
秋 田	171.0	6.00	65.3	12.91	91.7	3.60	158.6	5.23	54.4	8.67	86.1	2.92
山 形	170.4	5.73	63.3	11.56	91.6	3.23	158.2	5.54	55.1	8.79	86.2	3.03
福 島	169.9	5.30	62.3	9.47	91.4	3.10	158.1	5.37	54.2	8.08	86.1	3.08
茨 城	170.0	5.84	62.7	11.32	91.0	3.57	158.2	5.18	54.4	9.15	85.5	3.01
栃 木	169.3	5.55	63.4	11.87	91.0	3.19	157.4	5.36	53.2	8.54	85.1	2.95
群 馬	169.9	5.96	62.1	10.96	91.4	3.43	157.9	5.15	54.0	8.24	85.5	2.95
埼 玉	170.2	5.69	62.0	12.61	91.3	3.32	158.4	5.61	54.1	7.79	85.9	3.04
千 葉	170.3	5.85	62.0	10.98	91.1	3.47	157.7	5.38	53.0	7.63	85.4	2.97
東 京	170.2	6.09	62.0	10.74	91.4	3.63	158.3	5.49	53.4	8.22	85.6	2.83
神 奈 川	170.3	5.54	62.1	11.33	91.2	3.23	157.7	5.51	53.0	8.33	85.5	2.91
新 潟	170.8	6.28	62.7	10.94	91.7	3.35	158.3	5.76	53.8	8.90	86.0	3.10
富 山	170.6	5.30	61.9	9.94	91.7	3.08	158.3	5.60	54.1	8.43	86.1	3.10
石 川	171.2	5.90	63.1	10.17	91.9	3.29	158.2	5.25	53.8	7.69	85.7	2.82
福 井	169.8	5.96	62.2	10.75	91.3	3.06	158.7	5.21	53.5	7.63	86.2	2.85
山 梨	169.3	5.54	62.0	10.41	91.3	3.15	157.7	4.77	53.3	7.50	85.4	2.82
長 野	169.7	5.48	60.8	9.30	91.1	3.23	157.9	4.88	53.3	7.88	85.8	2.79
岐 阜	170.4	5.57	62.0	9.97	91.0	3.19	157.7	5.27	52.7	7.64	85.5	2.84
静 岡	169.4	5.67	60.7	10.21	91.1	3.06	157.3	5.11	52.1	6.95	85.5	2.89
愛 知	169.9	5.87	61.5	9.98	91.0	3.25	157.5	5.06	52.1	7.53	85.3	2.78
三 重	169.9	5.79	61.0	10.27	91.3	3.36	157.1	6.03	52.9	9.16	85.8	3.08
滋 賀	170.4	6.13	62.1	10.87	91.5	3.42	158.5	5.52	54.0	8.73	86.3	2.95
京 都	170.5	6.26	61.3	10.40	91.6	3.68	158.4	5.27	52.9	7.20	86.1	2.97
阪 神	169.9	6.00	61.8	11.19	91.3	3.00	157.8	5.46	53.1	8.11	85.9	3.03
兵 庫	170.5	5.95	61.9	11.30	91.8	3.40	157.5	5.29	52.8	7.34	85.6	2.85
奈 良	170.8	6.40	63.1	12.30	91.7	3.50	157.6	5.41	53.2	8.75	85.6	3.06
和 歌 山	169.4	5.58	61.9	10.16	91.3	3.03	158.1	5.02	52.9	8.09	85.8	2.92
鳥 取	170.3	5.88	60.3	9.43	91.5	3.13	158.0	5.59	52.7	8.31	85.9	2.92
島 根	169.8	5.37	61.3	9.14	91.5	2.98	157.1	5.23	53.0	7.73	85.6	3.12
岡 山	169.5	5.74	60.9	9.93	90.8	3.28	157.4	5.43	53.0	7.78	85.8	3.01
広 島	169.5	5.80	61.1	9.60	91.1	3.03	156.7	5.34	51.7	7.06	85.3	2.95
山 口	169.4	5.97	61.0	11.01	90.6	3.25	156.9	5.13	51.6	6.76	84.9	2.75
徳 島	169.6	5.84	62.6	11.22	91.5	3.21	157.2	5.35	53.4	8.92	85.6	3.01
香 川	169.7	5.52	62.2	10.57	90.7	3.20	157.3	5.09	53.9	8.62	85.3	2.85
愛 媛	168.7	6.06	60.4	11.77	90.8	3.23	156.7	5.70	53.4	8.63	85.4	2.94
高 知	169.3	6.08	61.4	11.63	91.0	3.38	156.6	4.98	52.4	7.26	85.5	3.00
福 岡	169.8	5.81	62.4	12.33	91.0	3.43	157.3	5.26	53.9	9.49	85.3	2.79
佐 賀	169.5	5.34	62.4	10.76	91.3	3.20	157.9	5.51	53.7	8.38	85.8	3.03
長 崎	169.4	5.82	61.1	10.54	91.1	3.24	157.7	5.39	53.0	6.97	85.8	2.81
熊 本	169.7	5.62	61.4	9.28	91.1	3.17	157.9	5.01	52.9	8.33	85.7	2.93
大 分	168.9	5.57	61.4	10.62	90.8	3.08	157.2	5.28	53.5	8.97	85.3	3.06
宮 崎	168.8	5.49	61.1	10.31								

17歳

区分	男						女					
	身長 (cm)		体重 (kg)		座高 (cm)		身長 (cm)		体重 (kg)		座高 (cm)	
	平均値	標準偏差	平均値	標準偏差	平均値	標準偏差	平均値	標準偏差	平均値	標準偏差	平均値	標準偏差
全 国	170.8	5.83	63.7	11.02	91.8	3.24	158.0	5.33	53.5	8.41	85.7	2.98
北 海 道	170.9	6.02	64.9	12.14	91.8	3.27	158.4	4.99	53.7	8.86	85.8	2.86
青 森	171.8	6.63	67.4	12.67	92.1	3.46	158.1	5.60	54.9	10.50	85.9	2.89
岩 手	171.1	6.09	64.5	10.36	92.1	3.27	158.0	5.63	55.2	9.01	85.9	2.91
宮 城	171.1	6.18	65.9	11.67	92.2	3.28	158.0	5.31	54.1	9.37	86.1	2.97
秋 田	172.0	5.31	66.7	11.02	92.1	2.83	159.4	5.13	55.9	8.83	86.1	3.05
山 形	171.5	5.39	65.8	11.80	92.2	3.04	158.2	5.14	55.5	9.70	86.1	2.85
福 島	170.4	5.45	64.7	11.83	91.8	2.99	158.2	4.91	55.1	7.87	85.8	2.75
茨 城	171.1	5.56	64.2	10.36	91.7	3.17	157.7	5.07	53.8	9.41	85.4	2.97
栃 木	170.5	6.19	65.4	12.81	91.7	3.34	157.6	5.09	54.6	9.34	85.3	2.76
群 馬	171.1	5.59	65.3	12.79	92.1	3.27	157.9	5.21	53.9	8.39	85.5	3.15
埼 玉	171.0	6.26	62.9	11.24	91.6	3.56	158.1	5.37	53.6	7.29	85.6	2.88
千 葉	171.3	5.78	64.6	11.30	91.7	3.40	157.9	5.54	53.5	9.27	85.5	3.27
東 京	171.3	5.77	63.6	10.75	92.1	3.12	158.5	5.24	53.0	7.95	86.0	3.11
奈 京	171.0	5.79	63.0	10.48	91.6	3.45	158.1	5.27	53.5	8.45	85.7	3.04
新 潟	171.1	5.99	63.8	11.02	92.1	3.17	158.4	5.56	53.9	8.49	86.0	3.09
富 山	171.4	6.25	64.5	10.48	92.1	3.12	158.6	5.11	53.2	6.87	86.1	2.99
石 川	172.1	5.56	65.3	11.14	92.5	3.22	158.2	5.57	54.0	9.12	85.7	3.20
福 井	171.0	5.67	63.2	10.21	92.1	3.04	158.7	5.53	53.5	7.96	86.1	2.88
山 梨	170.8	5.70	64.0	10.65	92.0	3.07	158.0	5.06	53.9	8.51	85.6	3.05
長 野	170.8	5.30	63.7	10.16	91.9	3.24	158.1	5.25	53.4	7.64	85.9	2.96
岐 阜	170.8	5.07	62.2	9.65	91.5	3.03	158.0	5.63	52.5	7.42	85.4	3.06
静 岡	170.1	5.70	63.2	10.91	91.7	3.04	158.0	5.98	53.1	8.39	86.0	3.03
愛 知	170.1	5.72	62.6	9.85	91.5	3.16	157.9	5.55	52.8	7.74	85.6	3.09
三 重	170.0	6.11	62.7	10.84	91.7	3.43	158.1	4.98	53.7	8.40	85.9	2.87
滋 賀	171.3	5.92	63.2	9.35	92.1	3.35	158.4	5.08	53.7	8.07	86.0	2.75
京 都	171.4	6.10	63.8	10.42	92.0	3.40	158.3	5.15	53.3	7.44	86.1	2.93
大 阪	170.9	5.58	64.2	11.49	91.9	3.11	158.8	5.00	54.3	9.44	86.1	2.82
兵 庫	171.4	5.94	63.6	11.51	92.3	3.14	158.0	5.10	53.3	7.75	85.6	2.87
奈 良	171.1	5.73	64.1	11.89	91.8	3.12	158.6	5.34	53.5	8.07	85.9	2.92
和 歌 山	170.7	5.82	63.7	11.28	91.8	3.15	158.2	5.04	52.9	7.85	86.0	2.99
鳥 取	171.4	5.38	62.9	9.64	92.2	2.97	157.9	5.00	53.8	9.16	86.0	2.91
島 根	170.8	5.90	63.3	10.19	92.3	3.16	157.4	5.09	52.4	8.20	85.8	2.85
山 梨	169.8	5.24	63.1	10.12	91.5	2.94	157.3	5.60	52.8	8.78	85.6	2.99
廣 島	169.6	5.74	62.1	11.39	91.5	3.20	157.3	5.96	52.7	7.47	85.5	3.20
山 口	169.8	5.42	61.6	8.39	91.1	3.18	157.5	5.26	51.6	6.67	85.5	2.87
徳 島	170.7	5.74	63.1	10.86	91.9	3.35	157.5	5.12	54.1	9.56	85.9	3.02
香 川	170.6	5.49	64.9	11.46	91.5	3.41	157.7	5.66	53.9	9.19	85.3	3.16
愛 媛	170.4	5.40	64.0	11.34	91.8	3.01	157.7	5.69	53.9	8.31	85.6	2.96
高 知	169.7	5.69	62.0	12.18	91.6	3.44	157.5	5.01	53.4	7.71	85.8	2.69
福 岡	170.2	5.97	63.0	10.18	91.1	3.19	157.9	5.31	53.5	9.11	85.6	3.00
佐 賀	171.2	5.62	63.3	10.13	91.8	3.27	156.8	5.41	53.1	8.92	85.2	3.03
長 崎	170.4	5.97	63.6	10.88	91.6	3.33	157.9	5.53	53.3	7.32	85.7	2.80
熊 本	170.2	5.20	62.3	10.43	91.4	3.05	158.2	5.35	52.9	7.46	85.8	3.07
大 分	170.4	5.82	63.5	11.49	91.3	3.52	157.0	5.10	52.9	8.51	85.1	2.72
宮 崎	170.5	6.29	64.1	11.24	91.6	3.36	157.2	5.22	52.9	7.95	85.4	2.87
鹿 兒 島	170.1	5.94	62.4	10.72	91.7	3.11	157.2	5.14	52.5	7.53	85.6	2.82
沖 縄	169.3	6.19	62.0	9.49	91.3	3.16	156.4	5.09	51.8	6.95	85.1	2.75
1県あたり 標本数 (人)	300~666		300~666		300~666		324~687		324~687		324~687	

石川県学校保健統計調査

平成19年度

平成20年2月発行

編集・発行 石川県民文化局県民交流課統計情報室
〒 920-8580 金沢市数月1丁目1番地
☎ (076) 225-1343 (直通)
統計情報室からのご質問は
<http://toukei.pref.ishikawa.jp/>