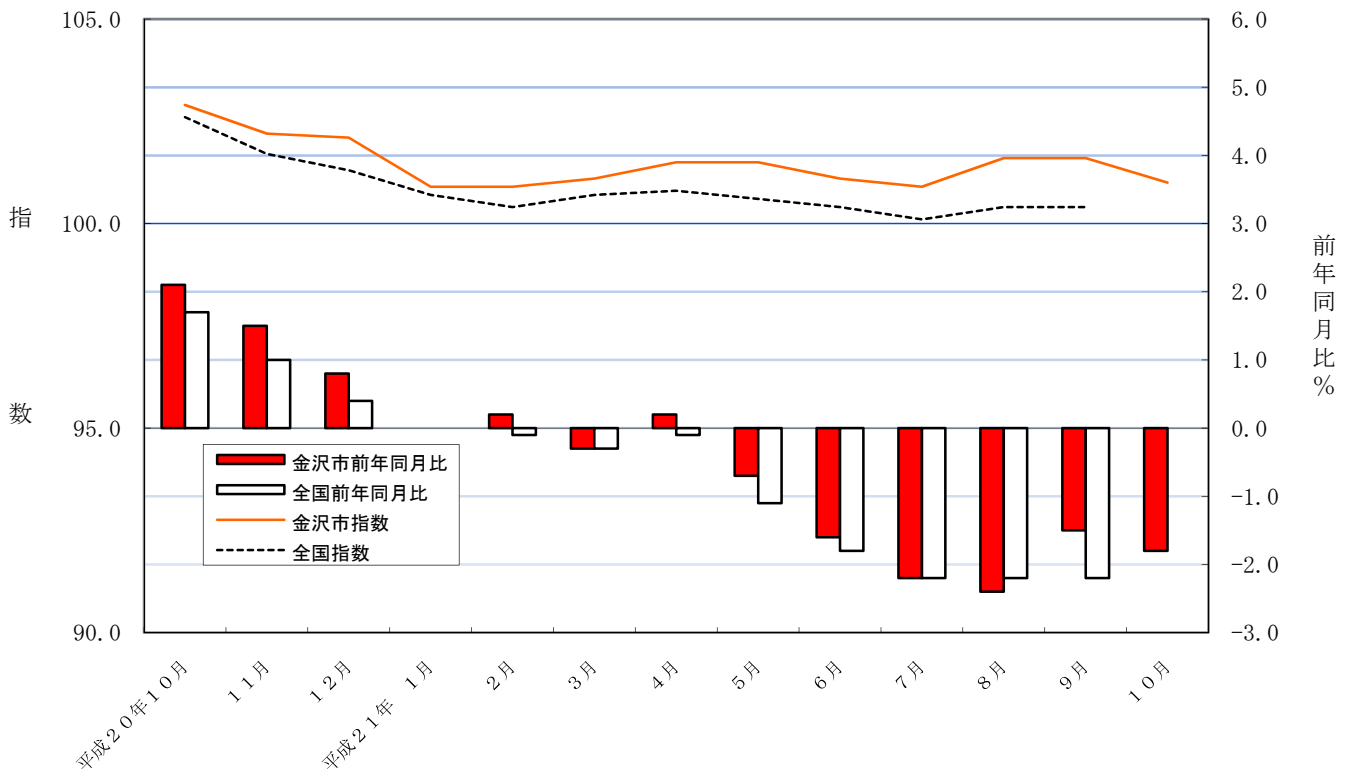


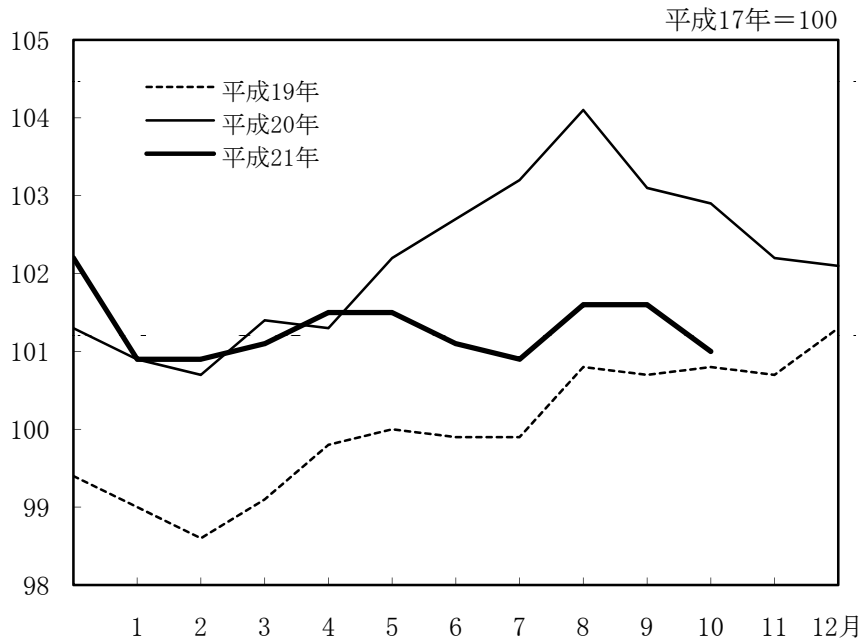
平成17年基準
消費者物価指数速報
金沢市

平成21年10月分

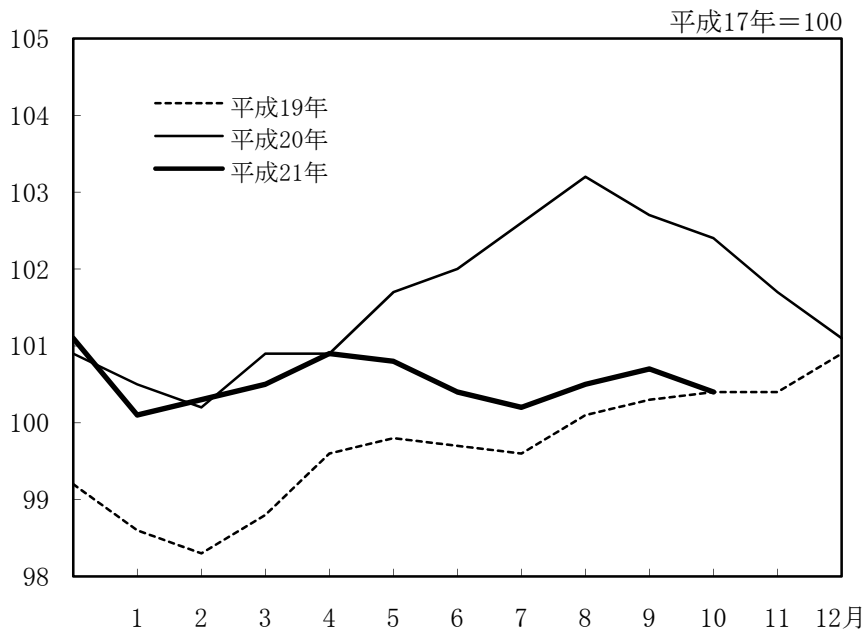
消費者物価指数（総合）の推移



総合指数の動き



生鮮食品を除く総合指数の動き



<目次>

平成21年10月の金沢市消費者物価指数の動向	1
表1 金沢市消費者物価指数	3
表2 消費者物価指数(総合)(確報)	3
表3 財・サービス分類指数(金沢市)	4
表4 消費者物価指数 平成21年10月分(速報)	5
表5 消費者物価指数 平成21年9月分(確報)	6
表6 主要品目の金沢市小売価格(10月分)	7

平成21年10月の金沢市消費者物価指数の動向

総合指数	101.0
前月比	(-) 0.6%
前年同月比	(-) 1.8%

- (1) 総合指数が前月より0.6%下落したのは、被服及び履物が1.3%上昇したものの、教養娯楽が2.1%、食料が0.8%、交通・通信が0.9%下落したことなどによる。
なお、前年同月比は1.8%の下落となった。
- (2) 生鮮食品を除く総合指数は100.4で、前月比は0.3%下落した。
また、前年同月比は、2.0%の下落となった。

【費目別指数の前月からの主な動き】 費目別に前月からの動きを見ると、次のとおりである。

1 食料は108.0となり、前月(108.9)に比べて0.8%下落。

	↑値上がり	↓値下がり
生鮮野菜は9.8%の下落。		レタス さといも はくさい
生鮮果物は5.3%の下落。		みかん りんご
生鮮魚介は3.2%の下落。		さば さんま ぶり
油脂・調味料は2.5%の上昇。	風味調味料 食用油	
飲料は2.1%の上昇。	インスタントコーヒー コーヒー飲料	

2 住居は97.7となり、前月(97.9)に比べて0.2%下落。

	↓値下がり
家賃は0.2%の下落。	民営家賃(非木造小住宅)

3 光熱・水道は 102.0 となり、前月（102.3）に比べて 0.3%下落。

他の光熱は2.2%の下落。

↓値下がり
灯油

ガス代は0.3%の下落。

都市ガス代

4 家具・家事用品は 91.8 となり、前月（91.6）に比べて 0.2%上昇。

寝具類は2.7%の上昇。

↑値上がり
毛布

5 被服及び履物は 106.1 となり、前月（104.7）に比べて 1.3%上昇。

洋服は3.1%の上昇。

↑値上がり

シャツ・セーター類は0.8%の上昇。 男子セーター

6 保健医療は 100.4 となり、前月（100.3）に比べて 0.1%上昇。

医薬品・健康保持用摂取品は0.6%の上昇。

↑値上がり

解熱鎮痛剤
鼻炎薬
胃腸薬

7 交通・通信は 97.7 となり、前月（98.6）に比べて 0.9%下落。

自動車等関係費は1.6%の下落。

↓値下がり
ガソリン

8 教育は 104.2 となり、前月（104.2）と同水準。

9 教養娯楽は 93.8 となり、前月（95.8）に比べて 2.1%下落。

教養娯楽用品は5.7%の下落。

↓値下がり
録画用DVD
ペットフード（キャットフード）

教養娯楽サービスは1.4%の下落。

外国パック旅行

10 諸雑費は 100.8 となり、前月（101.1）に比べて 0.3%下落。

理美容用品は1.5%の下落。

↓値下がり
シャンプー
化粧水

表1 金沢市消費者物価指数

平成17年=100

年 月	総合	帰属家賃を除く総合	食料	住居	光熱・水道	家具・家事用品	被服及び履物	保険医療	交通・通信	教育	教養娯楽	諸雑費	生鮮食品を除く総合
平成20年 10月	102.9	103.6	108.0	98.3	109.9	93.6	106.6	100.9	102.9	103.8	97.6	100.7	102.4
11月	102.2	102.8	108.1	98.4	106.0	94.2	107.2	101.2	99.8	103.8	96.6	100.8	101.7
12月	102.1	102.6	109.5	98.3	104.5	93.4	107.2	101.0	97.4	103.8	96.6	100.4	101.1
平成21年 1月	100.9	101.1	108.3	98.7	104.3	94.5	95.8	100.9	96.2	103.8	95.0	100.1	100.1
2月	100.9	101.2	108.1	98.8	104.5	94.4	95.5	101.2	96.7	104.0	94.8	100.6	100.3
3月	101.1	101.4	107.8	98.8	103.7	93.9	98.9	100.9	96.8	104.0	95.8	100.2	100.5
4月	101.5	101.8	108.0	98.9	105.4	93.9	103.4	100.5	97.4	104.2	94.9	100.6	100.9
5月	101.5	102.0	108.8	98.5	103.2	94.1	104.9	100.4	97.6	104.2	94.8	100.6	100.8
6月	101.1	101.5	107.3	98.5	103.1	93.0	104.3	100.7	97.8	104.2	94.7	100.9	100.4
7月	100.9	101.4	108.1	97.8	102.4	92.7	97.3	100.4	98.3	104.2	95.2	100.6	100.2
8月	101.6	102.2	110.0	97.9	102.2	92.6	97.9	100.6	98.3	104.2	96.9	100.6	100.5
9月	101.6	102.2	108.9	97.9	102.3	91.6	104.7	100.3	98.6	104.2	95.8	101.1	100.7
10月	101.0	101.5	108.0	97.7	102.0	91.8	106.1	100.4	97.7	104.2	93.8	100.8	100.4
前 月 比 (%)	-0.6	-0.7	-0.8	-0.2	-0.3	0.2	1.3	0.1	-0.9	0.0	-2.1	-0.3	-0.3
前 年 同 月 比 (%)	-1.8	-2.0	0.0	-0.6	-7.2	-1.9	-0.5	-0.5	-5.1	0.4	-3.9	0.1	-2.0

表2 消費者物価指数(総合)(確報)

平成17年=100

年 月	全国	北陸	新潟市	富山市	福井市	金沢市
平成20年 9月	102.7	102.6	101.9	102.2	102.8	103.1
10月	102.6	102.4	101.6	101.6	102.8	102.9
11月	101.7	101.3	100.7	100.4	102.0	102.2
12月	101.3	100.7	100.2	99.8	101.6	102.1
平成21年 1月	100.7	100.4	100.0	99.2	101.2	100.9
2月	100.4	100.2	99.7	98.8	100.9	100.9
3月	100.7	100.3	99.9	99.2	101.0	101.1
4月	100.8	100.4	100.0	99.9	101.1	101.5
5月	100.6	100.3	100.0	99.8	101.0	101.5
6月	100.4	100.0	99.6	99.6	100.6	101.1
7月	100.1	99.9	99.0	99.6	100.3	100.9
8月	100.4	100.4	99.2	100.0	100.4	101.6
9月	100.4	100.3	99.3	99.7	100.1	101.6
前 月 比 (%)	0.0	-0.1	0.1	-0.3	-0.3	0.0
前 年 同 月 比 (%)	-2.2	-2.2	-2.6	-2.4	-2.6	-1.5

表3 財・サービス分類指数

平成17年=100

項 目	平成20年	平成21年						前月比 (%)	前年 同月比 (%)
	10月	5月	6月	7月	8月	9月	10月		
総 合	102.9	101.5	101.1	100.9	101.6	101.6	101.0	-0.6	-1.8
財	105.8	103.3	103.0	102.1	103.1	103.5	102.5	-1.0	-3.1
農 水 畜 産 物	110.3	111.9	110.8	110.3	117.2	113.5	109.0	-4.0	-1.2
生 鮮 商 品	111.9	113.8	112.5	112.0	119.8	115.7	110.5	-4.5	-1.3
他 の 農 水 畜 産 物	98.0	97.7	97.7	97.2	97.4	97.2	97.4	0.2	-0.6
米 類	98.0	97.6	97.6	97.0	97.0	96.7	97.0	0.3	-1.0
工 業 製 品	105.4	101.6	101.6	100.6	100.6	102.0	101.6	-0.4	-3.6
※ 大 企 業 性 製 品	102.9	97.1	97.0	97.2	97.2	97.9	97.3	-0.6	-5.4
※ 中 小 企 業 性 製 品	108.9	108.3	108.4	105.7	105.7	108.1	107.8	-0.3	-1.0
食 料 工 業 製 品	107.9	108.5	108.2	107.7	107.8	107.7	108.2	0.5	0.3
大 企 業 性 製 品	103.3	104.2	103.3	102.6	103.1	103.5	104.8	1.3	1.5
中 小 企 業 性 製 品	112.1	112.4	112.6	112.3	112.2	111.5	111.3	-0.2	-0.7
織 維 製 品	106.2	104.2	103.9	97.0	97.0	103.7	105.1	1.4	-1.0
大 企 業 性 製 品	103.1	102.5	102.2	105.5	104.9	104.9	102.0	-2.8	-1.1
中 小 企 業 性 製 品	106.4	104.4	104.0	96.2	96.2	103.6	105.4	1.7	-0.9
石 油 製 品	129.8	99.9	100.8	103.3	102.9	106.6	102.7	-3.7	-20.9
そ の 他 の 工 業 製 品	95.1	94.2	94.3	94.0	94.1	94.3	93.2	-1.2	-2.0
大 企 業 性 製 品	92.5	91.6	91.6	91.2	91.2	91.0	90.6	-0.4	-2.1
中 小 企 業 性 製 品	105.0	104.5	104.8	104.6	105.1	106.8	103.1	-3.5	-1.8
電 気 ・ 都 市 ガ ス ・ 水 道	104.6	103.1	102.8	101.0	100.7	100.1	100.0	-0.1	-4.4
出 版 物	101.1	101.7	101.8	101.8	101.9	101.8	101.8	0.0	0.7
サ ー ビ ス	100.2	99.9	99.2	99.8	100.2	99.7	99.5	-0.2	-0.7
公 共 サ ー ビ ス	99.4	99.8	99.7	99.7	100.0	99.6	99.6	0.0	0.2
公 営 ・ 公 団 公 社 家 賃	97.1	96.8	96.7	96.6	96.5	96.3	96.3	0.0	-0.8
家 事 関 連 サ ー ビ ス	97.6	99.3	99.3	99.0	99.0	99.0	99.0	0.0	1.4
医 療 ・ 福 祉 関 連 サ ー ビ ス	100.1	100.2	100.2	100.2	100.2	100.2	100.2	0.0	0.1
運 輸 ・ 通 信 関 連 サ ー ビ ス	100.5	99.6	99.3	100.0	101.1	99.4	99.4	0.0	-1.1
教 育 関 連 サ ー ビ ス	103.2	104.2	104.2	104.2	104.2	104.2	104.2	0.0	1.0
教 養 娯 楽 関 連 サ ー ビ ス	100.4	100.4	100.4	99.2	99.2	100.4	100.4	0.0	0.0
一 般 サ ー ビ ス	100.4	99.9	99.1	99.8	100.3	99.8	99.5	-0.3	-0.9
外 食	105.1	105.1	100.9	105.3	105.3	105.3	105.6	0.3	0.5
民 営 家 賃	97.5	96.8	96.8	96.6	96.5	96.3	95.5	-0.8	-2.1
持 家 の 帰 属 家 賃	98.9	98.9	98.8	98.0	98.1	98.1	98.1	0.0	-0.8
他 の サ ー ビ ス	100.3	99.3	99.0	99.7	100.8	99.7	99.1	-0.6	-1.2
家 事 関 連 サ ー ビ ス	98.1	99.3	98.6	98.6	99.4	99.4	99.3	-0.1	1.2
医 療 ・ 福 祉 関 連 サ ー ビ ス	108.5	121.7	121.7	121.7	121.7	121.7	121.7	0.0	12.2
教 育 関 連 サ ー ビ ス	104.0	104.0	104.0	104.0	104.0	104.0	104.0	0.0	0.0
教 養 娯 楽 関 連 サ ー ビ ス	100.1	97.2	97.1	98.3	100.1	97.8	96.7	-1.1	-3.4
(別掲)									
耐 久 消 費 財	79.7	78.3	77.8	77.6	77.4	76.9	76.6	-0.4	-3.9
半 耐 久 消 費 財	106.2	104.8	104.7	100.5	100.7	104.6	105.3	0.7	-0.8
非 耐 久 消 費 財	109.4	106.4	106.2	105.8	107.2	106.9	105.4	-1.4	-3.7
公 共 料 金	99.9	99.8	99.6	99.2	99.1	98.8	98.8	0.0	-1.1
生 鮮 食 品 を 除 く 財	105.0	101.9	101.7	100.7	100.7	101.8	101.4	-0.4	-3.4
持 家 の 帰 属 家 賃 を 除 く サ ー ビ ス	100.6	100.3	99.4	100.4	101.0	100.4	100.1	-0.3	-0.5

1) 大企業性製品……原則として調査銘柄の商品が従業員数300人以上の企業で製造されるもの。

2) ※印は工業製品全体の企業性製品及び中小企業性製品である。

表4 金沢市消費者物価指数 平成21年10月分(速報)

平成17年=100

費目	平成21年			前年 同月比 (%)	費目	平成21年		
	10月	前月比 (%)	前年 同月比 (%)			10月	前月比 (%)	前年 同月比 (%)
総合	101.0	-0.6	-1.8					
持家の帰属家賃を除く総合	101.5	-0.7	-2.0	保 健 医 療	100.4	0.1	-0.5	
食 料	108.0	-0.8	0.0	医薬品・健康保持用摂取品	99.7	0.6	-1.8	
穀類	105.3	-0.1	-1.8	保健医療用品・器具	99.0	0.1	-2.2	
魚介類	113.8	-2.1	2.5	保健医療サービス	101.5	0.0	1.1	
生鮮魚介類	116.9	-3.2	2.9	交 通 ・ 通 信	97.7	-0.9	-5.1	
肉類	109.9	-0.1	0.9	交通	98.9	0.1	-1.9	
乳卵類	105.7	1.6	-0.8	自動車等関係費	100.1	-1.6	-7.3	
野菜・海藻類	111.6	-6.1	-2.5	通信	92.3	0.0	-1.2	
生鮮野菜物	115.6	-9.8	-3.6	教 育	104.2	0.0	0.4	
果物	104.1	-4.9	-0.8	授業料等	105.1	0.0	0.2	
生鮮果物	104.4	-5.3	-0.9	教科書・学習参考教材	109.6	0.0	7.7	
油脂・調味料	103.9	2.5	3.5	補習教育	101.1	0.0	0.0	
菓子類	116.9	-0.6	1.0	教 養 娛 楽	93.8	-2.1	-3.9	
調理食品	110.9	0.3	0.0	教養娯楽用耐久財	39.9	-2.7	-21.0	
飲料	93.7	2.1	-3.1	教養娯楽用品	100.3	-5.7	-3.4	
酒	101.4	0.1	-1.3	書籍・他の印刷物	101.3	0.0	0.3	
外食	105.6	0.3	0.5	教養娯楽サービス	99.9	-1.4	-3.5	
住 居	97.7	-0.2	-0.6	諸 雑 費	100.8	-0.3	0.1	
家賃	97.6	-0.2	-1.0	理美容サービス	94.7	0.0	0.0	
設備修繕・維持	98.7	0.1	3.4	理美容用品	99.2	-1.5	1.7	
光 熱 ・ 水 道	102.0	-0.3	-7.2	身の回り用品	105.2	0.0	-1.9	
電気	98.6	0.0	-6.5	たばこ	109.2	0.0	0.0	
ガス	107.3	-0.3	-2.0	その他	101.4	0.0	0.2	
他の光熱料	98.6	-2.2	-37.3	※1 生 鮮 食 品	113.5	-6.4	-0.5	
上下水道料	103.9	0.0	3.9	生鮮食品を除く食料	106.9	0.5	0.1	
家 具 ・ 家 事 用 品	91.8	0.2	-1.9	生鮮食品を除く総合	100.4	-0.3	-2.0	
家庭用耐久財	75.8	-0.5	-1.2	持家の帰属家賃及び生鮮食品を除く総合	100.8	-0.4	-2.2	
室内装備品	98.1	0.8	0.8	食料(酒類を除く)及び※2エネルギーを除く総合	98.3	-0.3	-1.0	
寝具類	98.4	2.7	-2.8					
家事雑貨	106.9	0.0	-1.8					
家事用消耗品	96.3	-0.3	-4.7					
家事サービス	108.9	0.0	-0.3					
被 服 及 び 履 物	106.1	1.3	-0.5					
衣料	106.4	2.8	-0.5					
和服	98.3	0.0	-1.7					
洋服	107.3	3.1	-0.4					
シャツ・セーター・下着類	107.8	0.7	-1.1					
シャツ・セーター類	110.8	0.8	-1.6					
下着類	100.6	0.0	-0.1					
履物	104.6	0.0	-0.1					
他の被服類	97.9	-0.6	-1.8					
被服関連サービス	107.1	0.0	3.0					

表5 金沢市消費者物価指数 平成21年9月分(確報)

平成17年=100

費 目	平成21年			費 目	平成21年		
	9月	前月比 (%)	前年 同月比 (%)		9月	前月比 (%)	前年 同月比 (%)
総合	101.6	0.0	-1.5				
持家の帰属家賃を除く総合	102.2	0.0	-1.5	保 健 医 療	100.3	-0.3	-0.6
食 料	108.9	-1.0	1.9	医薬品・健康保持用摂取品	99.1	0.1	-1.7
穀類	105.4	-0.6	-0.4	保健医療用品・器具	98.9	-1.2	-3.2
魚介類	116.2	-5.4	9.9	保健医療サービス	101.5	0.0	1.1
生鮮魚介類	120.8	-6.7	13.7	交 通 ・ 通 信	98.6	0.3	-6.3
肉類	110.0	0.1	0.1	交通	98.8	-3.0	-2.6
乳卵類	104.0	-0.3	-0.2	自動車等関係費	101.7	1.3	-9.0
野菜・海藻類	118.8	1.6	6.1	通信	92.3	0.0	-1.2
生鮮野菜	128.2	2.5	9.6	教 育	104.2	0.0	0.4
果物	109.5	-13.2	2.3	授業料等	105.1	0.0	0.2
生鮮果物	110.3	-13.8	2.6	教科書・学習参考教材	109.6	0.0	7.7
油脂・調味料	101.4	3.8	3.7	補習教育	101.1	0.0	0.0
菓子類	117.6	-0.6	2.1	教 養 娛 楽	95.8	-1.1	-2.6
調理食品	110.6	0.3	0.2	教養娯楽用耐久財	41.0	-1.2	-21.6
飲料	91.8	-0.6	-4.2	教養娯楽用品	106.4	2.4	2.6
酒	101.3	0.1	-1.3	書籍・他の印刷物	101.3	-0.1	0.4
外食	105.3	0.0	0.2	教養娯楽サービス	101.3	-2.4	-3.2
住 居	97.9	0.0	-0.4	諸 雑 費	101.1	0.5	1.8
家賃	97.8	0.0	-0.8	理美容サービス	94.7	0.0	6.6
設備修繕・維持	98.6	0.1	3.2	理美容用品	100.7	2.4	3.1
光 熱 ・ 水 道	102.3	0.1	-8.3	身の回り用品	105.2	0.0	-1.3
電気	98.6	-0.4	-2.9	たばこ	109.2	0.0	0.0
ガス	107.6	-0.8	-1.7	その他	101.4	0.0	0.2
他の光熱	100.8	5.8	-47.8	※1 生 鮮 食 品	121.2	-4.9	9.6
上下水道料	103.9	0.0	3.9	生鮮食品を除く食料	106.4	-0.1	0.2
家 具 ・ 家 事 用 品	91.6	-1.1	-3.0	生鮮食品を除く総合	100.7	0.2	-1.9
家庭用耐久財	76.2	-2.6	-3.4	持家の帰属家賃及び生鮮食品を除く総合	101.2	0.3	-2.1
室内装備品	97.3	0.0	0.0	食料(酒類を除く)及び※2エネルギーを除く総合	98.6	0.2	-0.7
寝具類	95.8	0.0	-1.4				
家事雑貨	106.9	-0.7	-2.6				
家事用消耗品	96.6	-0.6	-5.4				
家事サービス	108.9	0.0	-0.3				
被 服 及 び 履 物	104.7	6.9	-0.7				
衣料	103.5	8.9	-1.3				
和服	98.3	0.0	-1.7				
洋服	104.1	10.0	-1.2				
シャツ・セーター・下着類	107.1	10.1	-1.0				
シャツ・セーター類	109.9	14.6	-1.3				
下着類	100.6	0.1	0.1				
履物類	104.6	0.0	-0.1				
他の被服類	98.5	0.0	-1.0				
被服関連サービス	107.1	0.0	3.0				

※1生鮮魚介、生鮮野菜、生鮮果物
 ※2電気代、都市ガス代、プロパンガス、灯油、ガソリン

表6 主要品目の金沢市小売価格 (10月分)

調査品目	基本銘柄	単位	価格 (円)	前月比 (%)
食 料				
うるち米	国内産、精米、単一品種(産地、産年が同一のもの)、袋入り(5kg入り)、「コシヒカリ」	1袋	2,210	0.0
うるち米	国内産、精米、単一品種(産地、産年が同一のもの)、袋入り(5kg入り)、コシヒカリを除く	1袋	2,050	0.5
うるち米	国内産、精米、複数原料米、袋入り(5kg入り)	1袋	2,480	0.0
食パン	普通品	1kg	466	-1.3
即席めん	即席カップめん、中華タイプ、カップ入り(77g入り)	1個	146	0.0
まぐろ	本まぐろ、切り身(刺身用)、赤身	100g	622	-2.7
あじ	まあじ、丸(長さ約15cm以上)	100g	114	-6.6
いわし	まいわし、丸(長さ約12cm以上)	100g	105	-2.8
かれい	まがれい、あかがれい、むしがれい又はまこがれい、丸(長さ約25～35cm)	100g	166	-16.6
さけ	トラウトサーモン、ぎんざけ、アトランティックサーモン(ノルウェーサーモン)、パにざけ又はキングサーモン、切り身、塩加工を除く	100g	131	0.0
たい	まだい、刺身用、さく	100g	189	1.1
ぶり	切り身	100g	209	2.5
いか	するめいか	100g	73	-2.7
えび	輸入品、冷凍(解凍ものを含む)、パック包装、[長さ]無頭8～10cm	100g	330	0.0
塩さけ	ぎんざけ、切り身	100g	171	7.5
たらこ	並	100g	450	0.0
かまぼこ	蒸かまぼこ、板付き、[内容量]100～160g、普通品	100g	182	6.4
牛肉	国産品、ロース	100g	810	0.0
豚肉	もも肉	100g	188	0.0
鶏肉	ブロイラー、もも肉	100g	137	0.0
ハム	ロースハム、JAS格付けなし・普通品	100g	258	0.0
ソーセージ	ウイナーソーセージ、袋入り、JAS規格品・特級	100g	215	0.0

調査品目	基本銘柄	単位	価格 (円)	前月比 (%)
牛乳	牛乳、店頭売り、紙容器入り(1,000mL入り)	1本	221	0.0
ヨーグルト	プレーンヨーグルト、400～450g入り	100g	38	8.6
鶏卵	白色卵、Lサイズ、パック詰(10個入り)	1パック	187	1.6
キャベツ		1kg	198	-20.8
ほうれんそう		1kg	1,006	-14.4
はくさい	山東菜を除く	1kg	201	-23.3
ねぎ		1kg	719	-1.9
レタス	玉レタス	1kg	431	-33.2
ばれいしょ		1kg	319	-22.6
だいこん		1kg	207	-14.5
にんじん		1kg	325	-0.6
たまねぎ		1kg	255	-10.2
きゅうり		1kg	526	-10.8
なす		1kg	567	-2.2
トマト		1kg	744	-8.1
えのきだけ		100g	64	-3.0
のり	焼きのり、中、1帖(10枚入り)	1帖	295	2.1
豆腐	木綿豆腐、並	100g	35	6.1
こんにやく	板こんにやく	100g	43	0.0
りんご	つがる、1個200～400g [8月～10月]	1kg	328	-29.0
みかん	温州みかん、1個100～120g [1月～3月、9月～12月]	1kg	593	-50.6
なし	幸水又は豊水、1個300～350g [8月～10月]	1kg	495	13.5
バナナ		1kg	306	3.0
食用油	キャノーラ(なたね)油、ポリ容器入り(1,000g入り)	1本	416	6.4

調査品目	基本銘柄	単位	価格 (円)	前月比 (%)
しょう油	本醸造、こいくちしょうゆ、JAS規格品(特級)、ポリ容器入り(1L入り)	1本	268	0.0
みそ	米みそ、カップ入り(750g入り)、並	1個	356	-6.6
液体調味料	焼肉のたれ、瓶詰(400g入り)	1本	399	0.0
まんじゅう	小麦粉製、あずきあん入り、並	100g	193	0.0
ケーキ	いちごショートケーキ(1個60~100g)	100g	483	-10.1
アイスクリーム	バニラアイスクリーム、カップ入り(120mL入り)	1個	277	0.0
ポテトチップス	袋入り(65~95g入り)、成型ポテトチップスを除く	100g	182	0.0
弁当	持ち帰り弁当、「幕の内弁当」、並	1個	530	0.0
冷凍調理コロッケ	油調理済みコロッケ、ポテトタイプ、パッケージ入り	100g	160	23.1
緑茶	せん茶、中	100g	526	0.0
インスタントコーヒー	瓶入り(100g入り)	1本	638	18.6
果実飲料	果汁入り飲料、20~30%果実果汁入り、ペットボトル入り(1,500mL入り)	1本	223	0.0
清酒	普通酒、紙容器入り(2,000mL入り)、アルコール分13度以上16度未満	1本	1,001	0.0
ビール	淡色、缶入り(350mL入り)、6缶入り	1パック	1,183	0.0
かけうどん	並	1杯	363	0.0
中華そば	ラーメン、しょうゆ味、(豚骨しょうゆ味を含む)	1杯	460	0.0
すし	にぎりずし(江戸前)、並	1人前	1,435	0.0
カレーライス		1皿	580	0.0
ハンバーガー	ハンバーガー店におけるチーズバーガー	1個	143	0.0
コーヒー(外食)	喫茶店におけるコーヒー代	1杯	340	-13.7
ビール(外食)	飲食店におけるビール代、淡色、中瓶(500mL入り)	1本	560	0.0
住 居				
家賃	民営家賃(3.3㎡)、非木造中住宅	1か月	3,860	-0.9
浴槽	ステンレス製、容量280~300L、埋込式、エプロン付き、中級品	1台	69,255	0.0
植木職手間代	庭木樹木せん定手間代、1人分日当	1日	23,367	0.0

調査品目	基本銘柄	単位	価格 (円)	前月比 (%)
光 熱 ・ 水 道				
灯油	白灯油、詰め替え売り、店頭売り	18L	1,211	-2.2
家具・家事用品				
電気冷蔵庫	冷凍冷蔵庫、〔定格内容積〕401～450L、「5ドア」又は「6ドア」、〔冷媒〕ノンフロン仕様、特殊機能付きは除く	1台	129,067	-2.8
ルームエアコン	冷房・ヒートポンプ暖房兼用タイプ、セパレート型、壁掛型、〔定格時能力〕冷房2.8kW、暖房3.2～3.6kW、〔通年平均エネルギー消費効率〕6.3～6.6	1台	180,917	-3.2
カーペット	タフテッドカーペット、ラグ、〔素材〕「アクリル100%」又は「ポリエステル100%」、〔サイズ〕「185×185cm」又は「190×190cm」、中級品	1枚	15,157	0.0
カーテン	既製品、ドレープ、先染、〔サイズ〕幅95cm・丈175cm程度、1.5倍ひだ、2枚入り、防災加工を除く、「綿・化学繊維交織」又は「化学繊維交織」、中級品	1袋	4,647	0.0
洋掛布団	〔表地〕サテン(綿100%)、〔中綿〕ポリエステル50%・毛50%(2.0～2.2kg入り)、〔仕上げサイズ〕幅150cm・長さ200～210cm	1枚	6,313	0.0
飯茶わん	陶磁器製、直径10～12cm、普通品	1個	489	0.0
なべ	両手なべ、アルミニウム製(アルマイト加工)、〔寸法(サイズ)〕20cm、〔満水容量〕2.6～3.0L、〔底の厚さ〕0.7～1.3mm、中級品	1個	2,693	0.0
タオル	綿100%、無地、〔長さ〕80～90cm、〔重さ〕90～110g、普通品	1枚	483	0.0
浄水器	蛇口直結型、〔ろ材〕活性炭・中空糸膜、〔ろ過流量〕1.8～2L/分、〔ろ材の取換時期の目安〕2～3か月(1日10L使用した場合)	1台	3,230	0.0
トイレットペーパー	再生紙100%、白、〔長さ〕55m、60m、2枚重ね27.5m又は2枚重ね30m、12ロール入り	1パック	328	0.0
洗濯用洗剤	合成洗剤、綿・麻・合成繊維用、粉末、箱入り(1.0kg入り)	1箱	306	-5.3
被 服 及 び 履 物				
背広服	秋冬物、シングル上下、並型、総裏、〔表地〕ウーステッド(毛100%)、〔裏地〕ポリエステル100%〔サイズ〕A体型(A4～A6)、中級品 [1月～3月、9月～12月]	1着	46,567	0.0
婦人スーツ	秋冬物、長袖、〔素材〕「毛100%」又は「毛50%以上・化学繊維混用」、〔サイズ〕「7～11号」又は「M」、中級品	1着	45,675	0.0
ワイシャツ	長袖、シングルカフス、ブロード、ポリエステル・綿混紡、白、標準タイプ、普通品	1枚	4,913	0.0
婦人セーター	ブルオーバー、長袖、「毛100%」又は「毛50%以上・化学繊維混用」、無地、〔サイズ〕M、普通品 [1月～3月、9月～12月]	1枚	8,330	-33.9
パンティストッキング	サポートタイプ、ナイロン・ポリウレタン混用、プレーン、中級品、特殊サイズは除く	1足	525	0.0
男子靴	短靴、黒、〔甲〕牛革、〔底〕「合成ゴム」又は「ウレタン」、〔底の製法〕張り付け、〔サイズ〕25～26cm、中級品	1足	16,590	0.0
婦人靴	パンプス、〔甲〕牛革、〔底〕合成ゴム、〔底の製法〕張り付け、〔サイズ〕23～24cm、中級品	1足	10,500	0.0
洗濯代	背広服上下、ドライクリーニング、持ち込み、料金前払い、配達なし	1着	908	0.0

調査品目	基本銘柄	単位	価格 (円)	前月比 (%)
交 通 ・ 通 信				
自動車ガソリン	レギュラーガソリン、セルフサービス式を除く	1L	123	-5.4
教 養 娛 楽				
テレビ	液晶テレビ、32V型、地上・BS・110度CSデジタルチューナー内蔵	1台	90,667	-5.1
ノートブック	学習・事務用、普通ノート、〔サイズ〕6号(179mm×252mm)、罫入り、中紙枚数30枚	1冊	136	0.0
トレーニングパンツ	ロングパンツ、〔素材〕ポリエステル100%、〔サイズ〕S～L、中級品	1本	7,019	-4.5
切り花	きく、輪もの(直径5～10cm)	1本	167	1.8
ペットフード	ドッグフード、ドライタイプ、成犬用、袋入り(2.2kg入り)、普通品	1袋	823	0.0
月謝	音楽教室(ピアノ)、初級、個人レッスン、週1回	1か月	7,350	0.0
ゴルフ練習料金	平日、1回150個打った場合	1回	1,250	0.0
写真焼付代	デジタルプリントLサイズ又はDSCサイズ、当日仕上げ	1枚	36	0.0
カラオケルーム使用料	ルーム料とカラオケ料込み(飲食を除く)、1人当たりの時間制、平日(金曜日を除く)、午後8時～9時の1時間の料金	1人	617	0.0
諸 雑 費				
理髪料	総合調髪、大人	1回	3,750	0.0
パーマメント代	パーマメント(シャンプー、カット、ブロー又はセット込み)、ショート	1回	7,363	0.0
シャンプー	液体、つめかえ用、袋入り(380～440mL入り)	100ml	140	-5.4
ハンドバッグ	手提げ型(ショルダー兼用型を含む)、牛革製(カーフ、スエード、エナメル及び型押しを除く)、〔サイズ〕25～28cm、中級品	1個	19,033	0.0

おことわり

消費者物価指数速報の数字は、月末に総務省統計局から発表される「消費者物価指数」により一部修正されることがありますのでご了承ください。