


# VIII ゆ と り



のとじま水族館（ゴマフアザラシ）

## 92 住宅の延べ床面積（1世帯当たり）

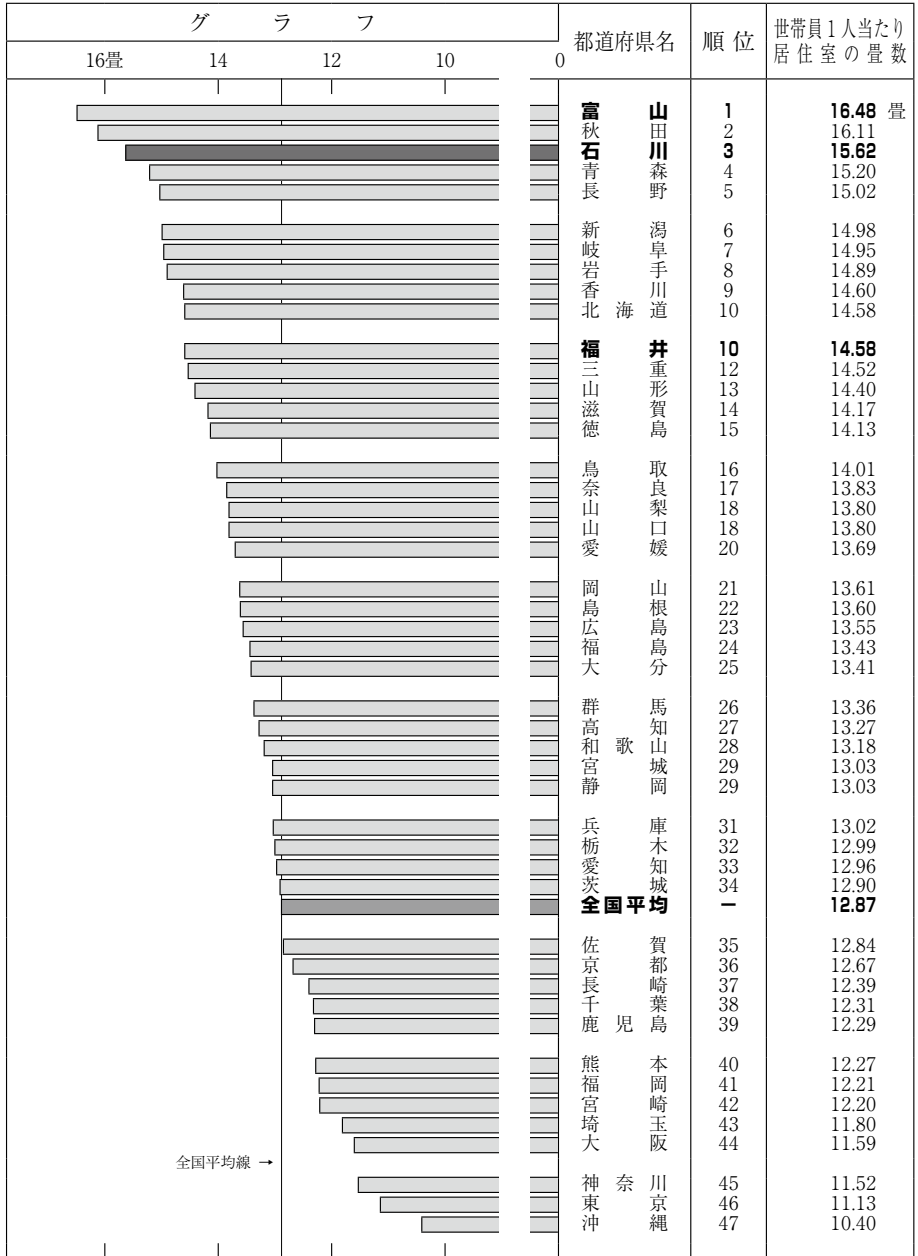


●資料出所 総務省統計局「平成17年国勢調査」

●調査時点 平成17年10月1日現在 ●調査周期 5年毎

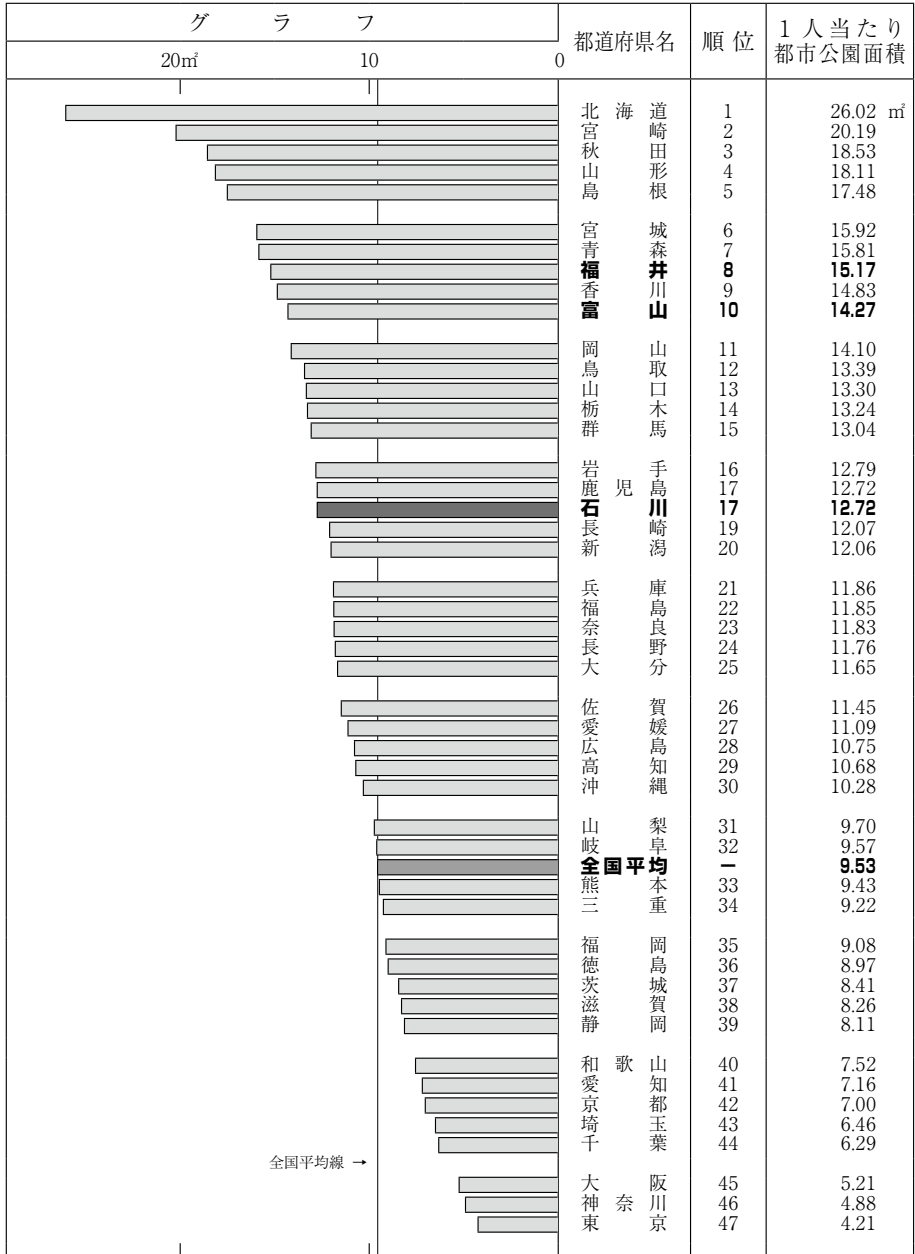
注) 住宅の所有形態（持ち家、借家、社宅など）を問わない1世帯当たりの面積。

### 93 1人当たり居住室の畳数（持ち家住宅）




●資料出所 総務省統計局「平成20年住宅・土地統計調査」  
 ●調査時点 平成20年10月1日現在 ●調査周期 5年毎  
 注) 上記は、持ち家住宅に住む世帯員1人当たりの居住室の面積である。

# 94 都市公園面積（1人当たり）



●資料出所 国土交通省都市・地域整備局「都市公園等整備現況調査」  
 ●調査時点 平成20年度 ●調査周期 毎年  
 ●算出方法 都市公園面積÷都市計画人口

## 95 書籍・文具等購入額（1人当たり）



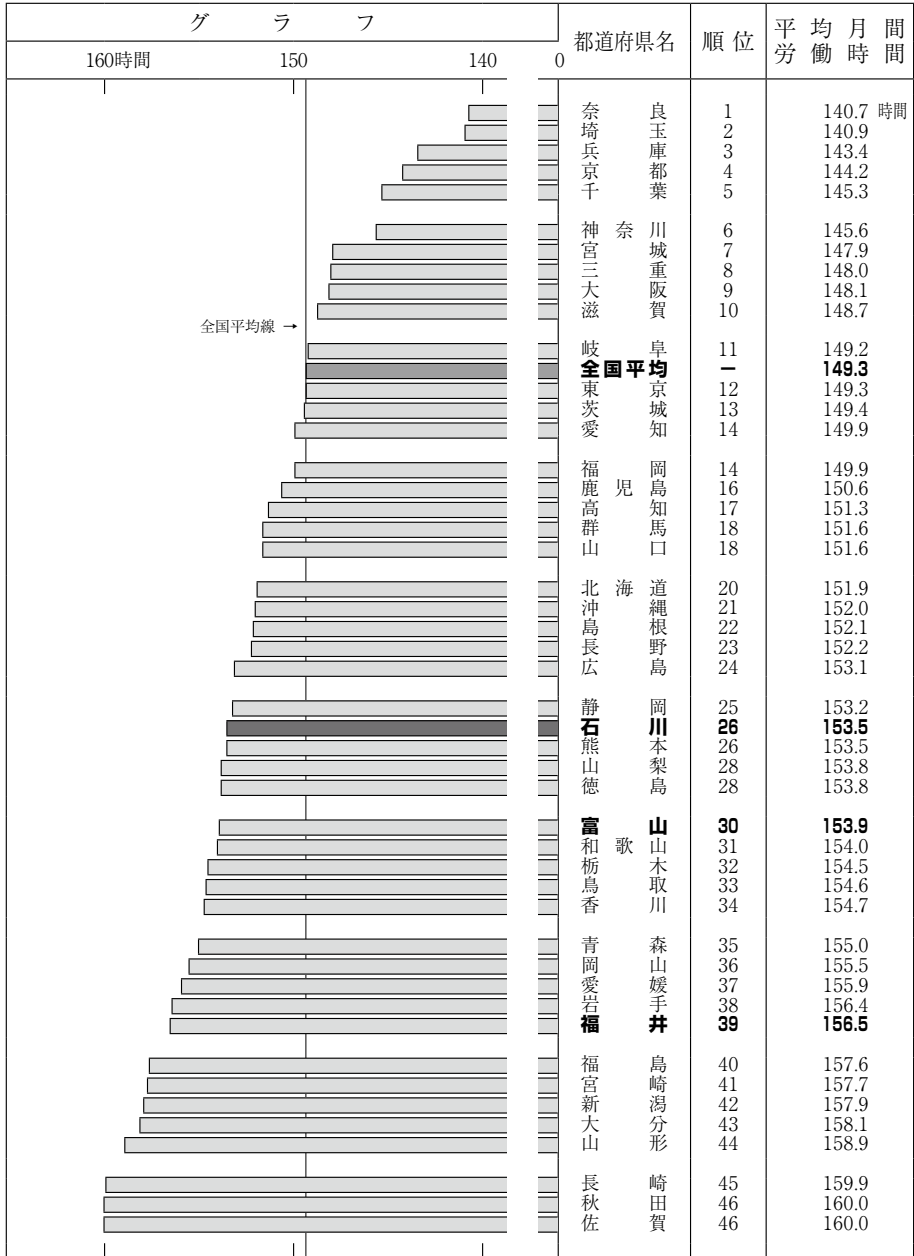
●資料出所 経済産業省経済産業政策局「商業統計」

●調査時点 平成19年 ●調査周期 2～3年毎

注1) 商業統計調査は5年毎に本調査、その中間年（調査の2年後）に簡易調査が実施され、平成19年調査は本調査に当たる。


注2) 上記の購入額は、書籍・文具小売業の売上高を人口で除したものの。

## 96 労働時間（平均月間実労働時間）



●資料出所 厚生労働省大臣官房統計情報部「毎月勤労統計調査地方調査」  
 ●調査時点 平成20年 ●調査周期 毎月  
 注) 上記は、所定時間外を含む総労働時間（1人1ヶ月当たり平均値）である。

# 97 週間平均余暇時間（週全体・1日当たり）

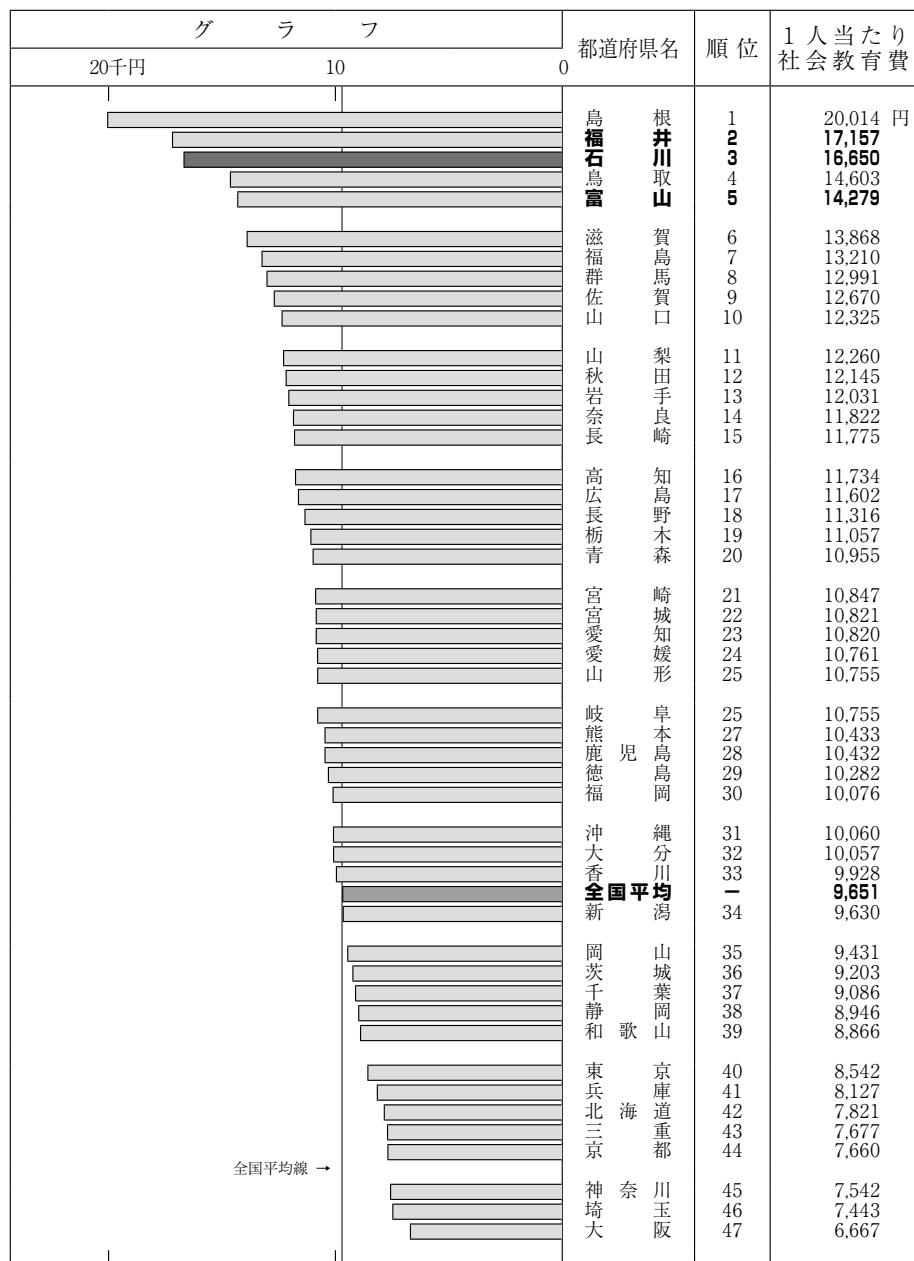


●資料出所 総務省統計局「社会生活基本調査」

●調査時点 平成18年10月20日 ●調査周期 5年毎

注) 上記は、10歳以上の各個人の1週間当たりの自由裁量時間(睡眠・食事や就業・就学・育児などを除く、いわゆる「余暇時間」)を合計したもの(有業・無業や平日・休日の別を考慮しない単純な1日当たり平均)。

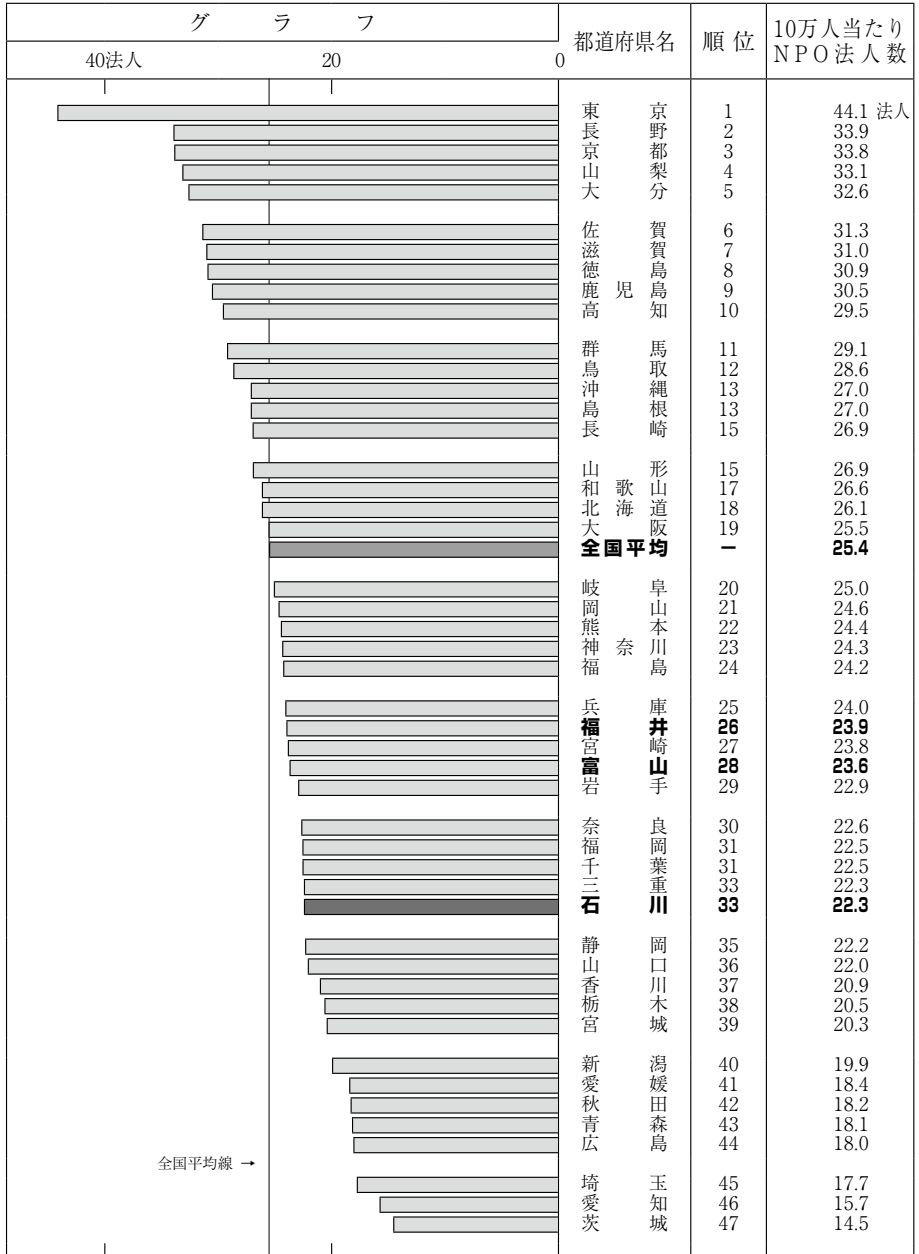
# 98 1人あたり社会教育費



●資料出所 総務省自治財政局「都道府県決算状況調」  
 ●調査時点 平成19年度 ●調査周期 毎年  
 ●算出方法 社会教育費（市町村歳出額+都道府県歳出額）÷総人口



# 99 NPO法人数（人口10万人当たり）



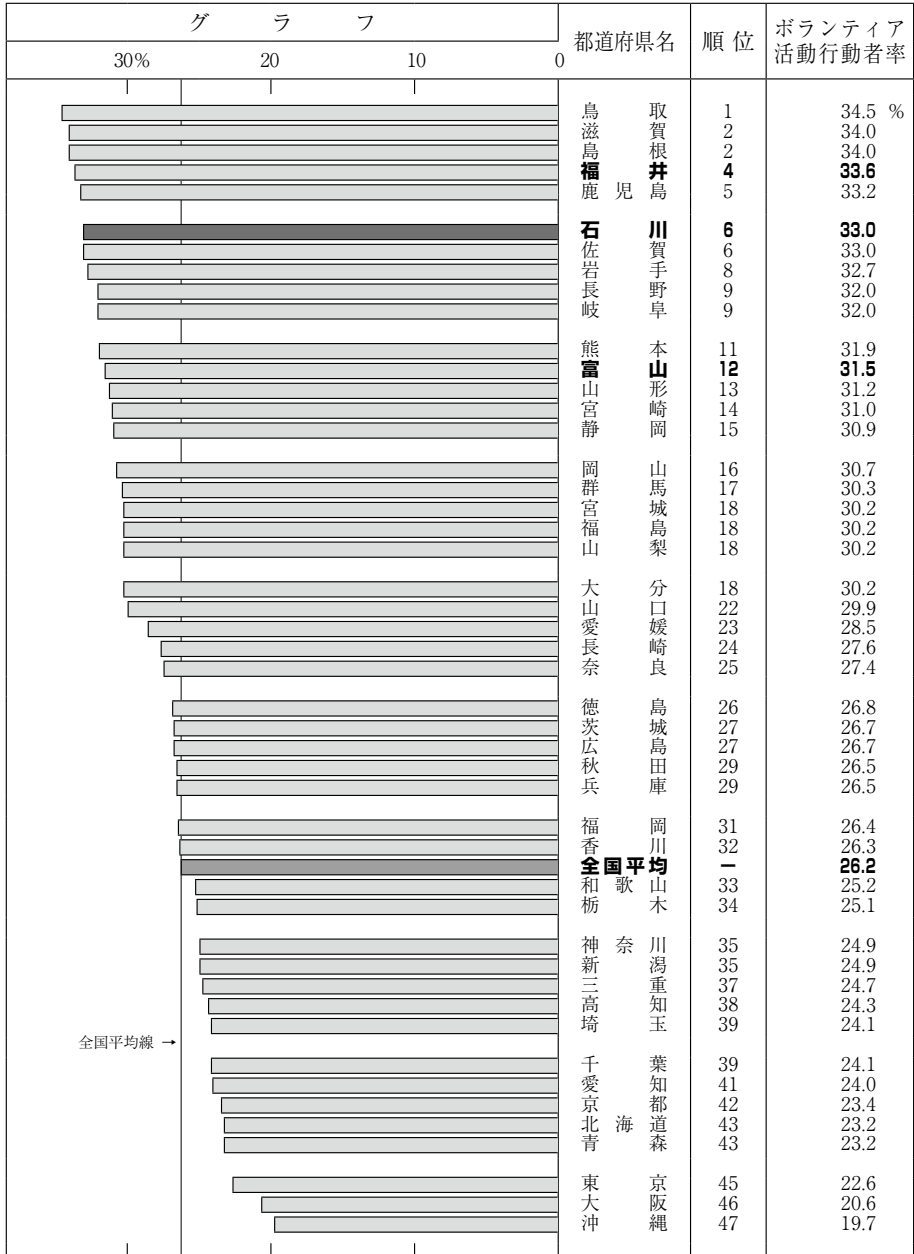
●資料出所 内閣府「NPOホームページ」

●調査時点 平成21年12月31日現在

注1) 特定非営利活動促進法(NPO法)に基づく承認数で、内閣府承認数は除く。

注2) 法人数 = 累計承認数 - (解散 + 取消)

# 100 ボランティア活動を行った人の割合（行動者率）



●資料出所 総務省統計局「社会生活基本調査」  
 ●調査時点 平成18年10月20日 ●調査周期 5年毎  
 ●算出方法 行動者率 = 行動者数（過去1年間にボランティア活動を行った人の数） ÷ 10歳以上人口 × 100（%）