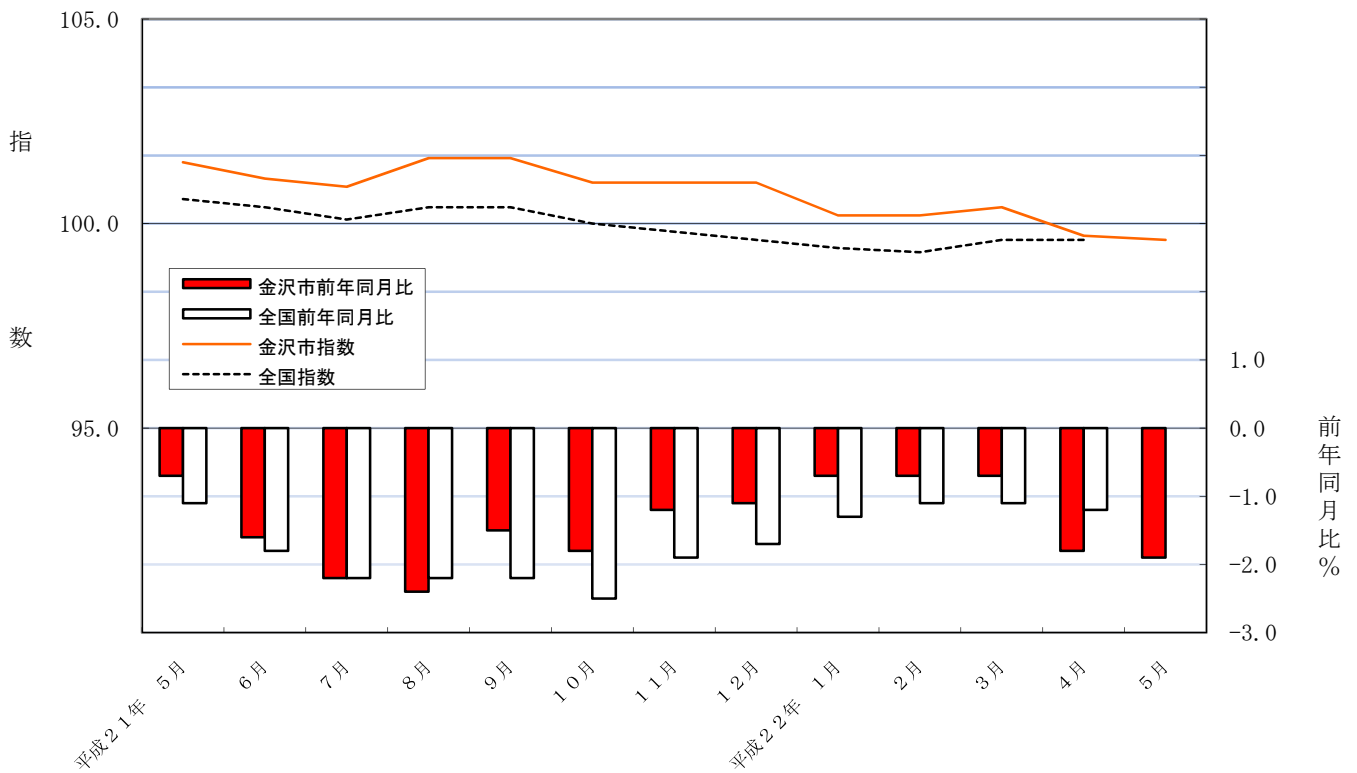


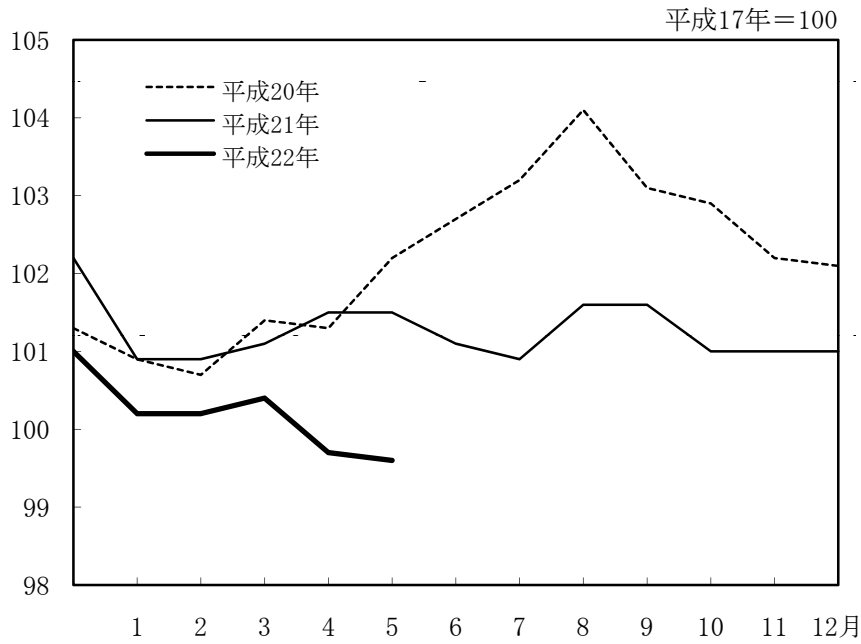
平成17年基準  
消費者物価指数速報  
金沢市

平成22年5月分

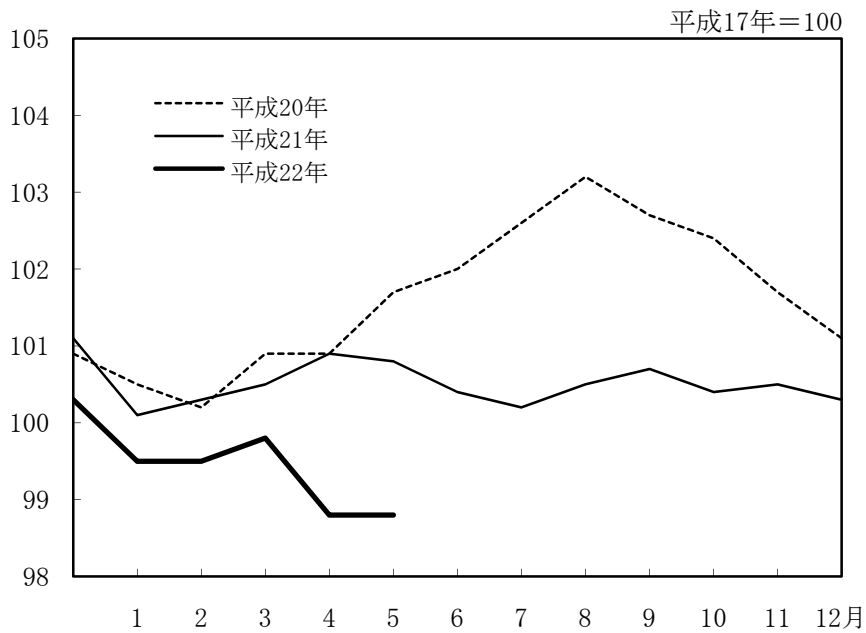
消費者物価指数（総合）の推移



### 総合指数の動き



### 生鮮食品を除く総合指数の動き



<目次>

平成22年5月の金沢市消費者物価指数の動向	1
表1 金沢市消費者物価指数	3
表2 消費者物価指数(総合)(確報)	3
表3 財・サービス分類指数(金沢市)	4
表4 消費者物価指数 平成22年5月分(速報)	5
表5 消費者物価指数 平成22年4月分(確報)	6
参考 主要品目の金沢市小売価格(5月分)	7

## 平成22年5月の金沢市消費者物価指数の動向

総合指数	99.6
前月比	(-) 0.1%
前年同月比	(-) 1.9%

(1) 総合指数が前月に比べ0.1%下落したのは、被服及び履物が1.6%、交通・通信が0.5%上昇したものの、住居、諸雑費がともに0.6%、食料が0.3%下落したことなどによる。

なお、前年同月比は1.9%の下落となった。

(2) 生鮮食品を除く総合指数は98.8で、前月と同水準だった。

また、前年同月比は、2.0%の下落となった。

【費目別指数の前月からの主な動き】 費目別に前月からの動きを見ると、次のとおりである。

### 1 食料は107.0となり、前月(107.3)に比べて0.3%下落。

生鮮果物は7.5%の下落。

↑値上がり  
りんご(ふじ)

↓値下がり  
いちご  
グレープフルーツ

生鮮魚介は1.1%の下落。

あじ  
たい

菓子類は1.1%の下落。

チョコレート

油脂・調味料は2.0%の上昇。

液体調味料

調理食品は0.9%の上昇。

調理カレー

### 2 住居は94.8となり、前月(95.4)に比べて0.6%下落。

家賃が0.6%の下落。

↓値下がり  
持家の帰属家賃(木造中)

**3 光熱・水道は 104.2 となり、前月(103.8)に比べて 0.4%上昇。**

他の光熱は3.5%の上昇。

↑値上がり

灯油

ガス代は0.2%の上昇。

都市ガス代

電気代は0.1%の上昇。

電気代

**4 家具・家事用品は 90.5 となり、前月(89.7)に比べて 0.9%上昇。**

家庭用耐久財は3.2%の上昇。

↑値上がり

ルームエアコン

↓値下がり

家事用消耗品は0.2%の下落。

柔軟仕上げ剤

**5 被服及び履物は 106.0 となり、前月(104.3)に比べて 1.6%上昇。**

洋服は3.1%の上昇。

↑値上がり

女兒スカート(夏物)

シャツ・セーター類は1.7%の上昇。

ブラウス(半袖)

ワイシャツ(半袖)

**6 保健医療は 98.6 となり、前月(98.6)と同水準。**

**7 交通・通信は 100.2 となり、前月(99.7)に比べて 0.5%上昇。**

自動車等関係費は0.8%の上昇。

↑値上がり

ガソリン

**8 教育は 83.1 となり、前月(83.1)と同水準。**

**9 教養娯楽は 93.0 となり、前月(93.1)に比べて 0.1%下落。**

教養娯楽用品は0.8%の下落。

↑値上がり

↓値下がり

記録型ディスク

教養娯楽サービスは0.2%の上昇。

外国パック旅行

**10 諸雑費は 100.2 となり、前月(100.8)に比べて 0.6%下落。**

理美容サービスは2.6%の下落。

↓値下がり

温泉・銭湯入浴料

理美容用品は0.5%の下落。

ボディークリーム

表1 金沢市消費者物価指数

平成17年=100

年 月	総合	帰属家賃を除く総合	食料	住居	光熱・水道	家具・家事用品	被服及び履物	保健医療	交通・通信	教育	教養娯楽	諸雑費	生鮮食品を除く総合
平成21年 5月	101.5	102.0	108.8	98.5	103.2	94.1	104.9	100.4	97.6	104.2	94.8	100.6	100.8
6月	101.1	101.5	107.3	98.5	103.1	93.0	104.3	100.7	97.8	104.2	94.7	100.9	100.4
7月	100.9	101.4	108.1	97.8	102.4	92.7	97.3	100.4	98.3	104.2	95.2	100.6	100.2
8月	101.6	102.2	110.0	97.9	102.2	92.6	97.9	100.6	98.3	104.2	96.9	100.6	100.5
9月	101.6	102.2	108.9	97.9	102.3	91.6	104.7	100.3	98.6	104.2	95.8	101.1	100.7
10月	101.0	101.5	108.0	97.7	102.0	91.8	106.1	100.4	97.7	104.2	93.8	100.8	100.4
11月	101.0	101.4	107.3	97.9	102.9	91.9	107.1	99.8	98.5	104.2	93.3	100.5	100.5
12月	101.0	101.4	107.5	97.9	102.9	91.1	107.1	100.1	98.1	104.2	93.6	100.2	100.3
平成22年 1月	100.2	100.6	107.4	97.9	103.0	91.5	96.3	100.2	98.3	104.2	91.8	100.0	99.5
2月	100.2	100.5	107.2	98.0	103.1	91.2	96.1	99.5	98.7	104.2	91.8	100.2	99.5
3月	100.4	100.8	106.7	97.5	103.8	90.4	99.6	98.5	99.4	104.2	93.0	100.3	99.8
4月	99.7	100.3	107.3	95.4	103.8	89.7	104.3	98.6	99.7	83.1	93.1	100.8	98.8
5月	99.6	100.4	107.0	94.8	104.2	90.5	106.0	98.6	100.2	83.1	93.0	100.2	98.8
前 月 比 (%)	-0.1	0.1	-0.3	-0.6	0.4	0.9	1.6	0.0	0.5	0.0	-0.1	-0.6	0.0
前 年 同 月 比 (%)	-1.9	-1.6	-1.7	-3.8	1.0	-3.8	1.0	-1.8	2.7	-20.2	-1.9	-0.4	-2.0

表2 消費者物価指数(総合)(確報)

平成17年=100

年 月	全国	北陸	新潟市	富山市	福井市	金沢市
平成21年 4月	100.8	100.4	100.0	99.9	101.1	101.5
5月	100.6	100.3	100.0	99.8	101.0	101.5
6月	100.4	100.0	99.6	99.6	100.6	101.1
7月	100.1	99.9	99.0	99.6	100.3	100.9
8月	100.4	100.4	99.2	100.0	100.4	101.6
9月	100.4	100.3	99.3	99.7	100.1	101.6
10月	100.0	99.7	98.9	99.1	99.7	101.0
11月	99.8	99.6	98.4	98.8	100.0	101.0
12月	99.6	99.5	98.6	98.7	99.6	101.0
平成22年 1月	99.4	99.2	98.5	98.5	99.6	100.2
2月	99.3	99.0	98.8	98.4	99.0	100.2
3月	99.6	99.0	99.0	97.8	99.1	100.4
4月	99.6	98.9	99.3	98.3	99.1	99.7
前 月 比 (%)	0.0	-0.1	0.3	0.5	0.0	-0.7
前 年 同 月 比 (%)	-1.2	-1.5	-0.7	-1.6	-2.0	-1.8

表3 財・サービス分類指数

平成17年=100

項 目	平成21年		平成22年				平成22年	前月比 (%)	前年 同月比 (%)
	5月	12月	1月	2月	3月	4月	5月		
総 合	101.5	101.0	100.2	100.2	100.4	99.7	99.6	-0.1	-1.9
財	103.3	102.5	101.4	101.3	101.7	102.5	102.7	0.2	-0.6
農 水 畜 産 物	111.9	111.1	111.1	111.0	110.1	112.7	111.3	-1.2	-0.5
生 鮮 商 品	113.8	112.9	113.0	112.8	111.8	114.7	113.2	-1.3	-0.5
他 の 農 水 畜 産 物	97.7	97.0	97.0	97.4	97.3	97.2	97.2	0.0	-0.5
米 類	97.6	96.9	96.9	96.9	96.7	96.7	96.7	0.0	-0.9
工 業 製 品	101.6	101.2	99.6	99.5	100.2	100.8	101.4	0.6	-0.2
※ 大 企 業 性 製 品	97.1	97.0	96.6	96.6	97.3	97.4	97.8	0.4	0.7
※ 中 小 企 業 性 製 品	108.3	107.3	104.0	103.6	104.5	106.0	106.7	0.7	-1.5
食 料 工 業 製 品	108.5	106.6	106.4	106.1	105.8	105.4	105.5	0.1	-2.8
大 企 業 性 製 品	104.2	102.5	101.0	100.6	100.7	100.3	100.1	-0.2	-3.9
中 小 企 業 性 製 品	112.4	110.4	111.3	111.1	110.4	110.1	110.4	0.3	-1.8
織 維 製 品	104.2	106.2	95.3	94.9	98.7	103.3	104.9	1.5	0.7
大 企 業 性 製 品	102.5	105.7	105.7	103.4	109.2	105.3	105.3	0.0	2.7
中 小 企 業 性 製 品	104.4	106.3	94.3	94.2	97.7	103.1	104.9	1.7	0.5
石 油 製 品	99.9	105.1	106.0	107.6	109.8	112.0	114.4	2.1	14.5
そ の 他 の 工 業 製 品	94.2	92.5	92.4	92.0	92.3	91.9	91.9	0.0	-2.4
大 企 業 性 製 品	91.6	90.2	90.0	89.8	90.0	89.7	89.7	0.0	-2.1
中 小 企 業 性 製 品	104.5	101.3	101.5	100.5	100.8	100.3	100.1	-0.2	-4.2
電 気 ・ 都 市 ガ ス ・ 水 道	103.1	100.4	100.4	100.5	100.5	100.4	100.6	0.2	-2.4
出 版 物	101.7	101.8	101.9	101.9	101.8	101.9	101.9	0.0	0.2
サ ー ビ ス	99.9	99.4	99.1	99.2	99.2	96.9	96.7	-0.2	-3.2
公 共 サ ー ビ ス	99.8	99.7	99.7	99.6	99.8	94.4	94.4	0.0	-5.4
公 営 ・ 公 団 公 社 家 賃	96.8	96.2	96.1	96.0	96.0	96.4	96.1	-0.3	-0.7
家 事 関 連 サ ー ビ ス	99.3	98.9	99.1	99.1	99.1	99.1	99.1	0.0	-0.2
医 療 ・ 福 祉 関 連 サ ー ビ ス	100.2	100.2	100.2	100.2	100.2	100.3	100.3	0.0	0.1
運 輸 ・ 通 信 関 連 サ ー ビ ス	99.6	99.9	99.7	99.2	100.0	99.1	99.1	0.0	-0.5
教 育 関 連 サ ー ビ ス	104.2	104.2	104.2	104.2	104.2	7.1	7.1	0.0	-93.2
教 養 娯 楽 関 連 サ ー ビ ス	100.4	100.4	100.4	100.4	100.4	100.4	100.4	0.0	0.0
一 般 サ ー ビ ス	99.9	99.4	98.9	99.1	99.0	97.7	97.3	-0.4	-2.6
外 食	105.1	104.9	104.9	104.9	104.9	104.9	104.9	0.0	-0.2
民 営 家 賃	96.8	95.7	96.0	96.0	96.0	95.3	94.9	-0.4	-2.0
持 家 の 帰 属 家 賃	98.9	98.3	98.3	98.4	98.4	95.6	94.8	-0.8	-4.1
他 の サ ー ビ ス	99.3	98.8	97.7	97.9	97.8	97.2	97.1	-0.1	-2.2
家 事 関 連 サ ー ビ ス	99.3	98.8	98.8	98.8	96.6	97.3	96.6	-0.7	-2.7
医 療 ・ 福 祉 関 連 サ ー ビ ス	121.7	121.7	121.7	121.7	121.7	122.7	124.1	1.1	2.0
教 育 関 連 サ ー ビ ス	104.0	104.0	104.0	104.0	104.0	98.2	98.2	0.0	-5.6
通 信 ・ 教 養 娯 楽 関 連 サ ー ビ ス	97.2	96.4	94.2	94.7	95.8	96.3	96.5	0.2	-0.7
(別掲)									
耐 久 消 費 財	78.3	75.5	75.5	75.6	75.1	74.6	75.2	0.8	-4.0
半 耐 久 消 費 財	104.8	105.9	99.4	98.9	101.8	104.3	105.2	0.9	0.4
非 耐 久 消 費 財	106.4	105.5	105.5	105.4	105.4	106.0	106.0	0.0	-0.4
公 共 料 金	99.8	98.9	98.9	98.8	99.0	95.7	95.8	0.1	-4.0
生 鮮 食 品 を 除 く 財	101.9	101.3	100.0	99.9	100.4	100.9	101.3	0.4	-0.6
持 家 の 帰 属 家 賃 を 除 く サ ー ビ ス	100.3	99.9	99.4	99.5	99.5	97.5	97.4	-0.1	-2.9

1) 大企業性製品……原則として調査銘柄の商品が従業員数300人以上の企業で製造されるもの。

2) ※印は工業製品全体の企業性製品及び中小企業性製品である。

表4 金沢市消費者物価指数 平成22年5月分（速報）

平成17年=100

費 目	平成22年			費 目	平成22年		
	5月	前月比 (%)	前年同月比 (%)		5月	前月比 (%)	前年同月比 (%)
<b>総合</b>	<b>99.6</b>	<b>-0.1</b>	<b>-1.9</b>				
持家の帰属家賃を除く総合	100.4	0.1	-1.6	<b>保 健 医 療</b>	<b>98.6</b>	<b>0.0</b>	<b>-1.8</b>
<b>食 料</b>	<b>107.0</b>	<b>-0.3</b>	<b>-1.7</b>	医薬品・健康保持用摂取品	98.6	0.4	-2.0
穀類	101.8	-0.5	-4.0	保健医療用品・器具	92.3	-0.8	-6.0
魚介類	110.5	-0.5	-4.7	保健医療サービス	101.9	0.1	0.4
生鮮魚介類	111.7	-1.1	-7.6	<b>交 通 ・ 通 信</b>	<b>100.2</b>	<b>0.5</b>	<b>2.7</b>
肉類	107.0	0.8	-2.7	交通	98.3	0.1	-0.9
乳卵類	102.5	-0.1	-2.5	自動車等関係費	104.4	0.8	5.0
野菜・海藻類	120.6	0.2	6.3	通信	92.3	0.0	-0.9
生鮮野菜物	132.2	0.0	11.0	<b>教 育</b>	<b>83.1</b>	<b>0.0</b>	<b>-20.2</b>
果物	101.2	-7.2	-8.2	授業料等	76.3	0.0	-27.4
生鮮果物	102.1	-7.5	-7.9	教科書・学習参考教材	109.9	0.0	0.3
油脂・調味料	99.9	2.0	0.0	補習教育	98.8	0.0	-2.3
菓子類	115.5	-1.1	-2.2	<b>教 養 娛 楽 案</b>	<b>93.0</b>	<b>-0.1</b>	<b>-1.9</b>
調理食品	108.5	0.9	-3.2	教養娯楽用耐久財	36.8	0.0	-14.6
飲料	90.5	-0.4	-6.1	教養娯楽用品	98.6	-0.8	-4.9
酒類	101.3	0.0	-0.9	書籍・他の印刷物	101.3	-0.1	0.1
外食	104.9	0.0	-0.2	教養娯楽サービス	99.7	0.2	-0.3
<b>住 居</b>	<b>94.8</b>	<b>-0.6</b>	<b>-3.8</b>	<b>諸 雑 費</b>	<b>100.2</b>	<b>-0.6</b>	<b>-0.4</b>
家賃	94.9	-0.6	-3.7	理美容サービス	92.2	-2.6	-2.6
設備修繕・維持	93.8	0.0	-4.9	理美容用品	100.4	-0.5	1.7
<b>光 熱 ・ 水 道</b>	<b>104.2</b>	<b>0.4</b>	<b>1.0</b>	身の回り用品	102.8	0.0	-1.8
電気	98.1	0.1	-2.3	たばこ	109.2	0.0	0.0
ガス	110.8	0.2	-1.7	その他	101.4	0.0	0.0
他の光熱料	115.2	3.5	29.9	<b>※1 生 鮮 食 品</b>	<b>117.3</b>	<b>-2.0</b>	<b>-0.5</b>
上下水道料	103.9	0.0	0.0	生鮮食品を除く食料	105.0	0.2	-1.9
<b>家 具 ・ 家 事 用 品</b>	<b>90.5</b>	<b>0.9</b>	<b>-3.8</b>	生鮮食品を除く総合	98.8	0.0	-2.0
家庭用耐久財	74.3	3.2	-6.9	持家の帰属家賃及び生鮮食品を除く総合	99.5	0.2	-1.7
室内装備品	98.6	0.0	1.3	食料（酒類を除く）及び※2エネルギーを除く総合	95.9	-0.1	-2.8
寝具類	96.9	0.0	-4.0				
家事雑貨	107.5	0.0	-0.6				
家事用消耗品	92.4	-0.2	-6.4				
家事サービス	108.9	0.0	0.0				
<b>被 服 及 び 履 物</b>	<b>106.0</b>	<b>1.6</b>	<b>1.0</b>				
衣料	105.3	2.8	2.8				
和服	98.3	0.0	0.0				
洋服	106.1	3.1	3.2				
シャツ・セーター・下着類	108.1	1.2	-1.7				
シャツ・セーター類	111.3	1.7	-1.7				
下着類	100.7	0.0	-1.7				
履物類	104.7	0.0	-0.5				
他の被服類	97.9	0.0	0.6				
被服関連サービス	109.5	0.0	3.5				

※1生鮮魚介、生鮮野菜、生鮮果物

※2電気代、都市ガス代、プロパンガス、灯油、ガソリン

表5 金沢市消費者物価指数 平成22年4月分(確報)

平成17年=100

費目	平成22年			前年 同月比 (%)	費目	平成22年		
	4月	前月比 (%)	前年 同月比 (%)			4月	前月比 (%)	前年 同月比 (%)
<b>総合</b>	<b>99.7</b>	<b>-0.7</b>	<b>-1.8</b>					
持家の帰属家賃を除く総合	100.3	-0.5	-1.5	<b>保健医療</b>	<b>98.6</b>	<b>0.1</b>	<b>-1.9</b>	
<b>食料</b>	<b>107.3</b>	<b>0.6</b>	<b>-0.6</b>	医薬品・健康保持用摂取品	98.2	1.3	-2.4	
穀類	102.3	-0.1	-4.1	保健医療用品・器具	93.0	-1.1	-5.5	
魚介類	111.1	-2.7	-1.5	保健医療サービス	101.8	0.3	0.3	
生鮮魚介類	112.9	-4.9	-2.8	<b>交通・通信</b>	<b>99.7</b>	<b>0.3</b>	<b>2.4</b>	
肉類	106.1	-0.5	-2.4	交通	98.2	-1.7	-0.9	
乳卵類	102.6	0.5	-2.8	自動車等関係費	103.6	0.9	4.8	
野菜・海藻類	120.4	5.4	3.7	通信	92.3	0.0	-1.2	
生鮮野菜	132.2	8.8	7.8	<b>教育</b>	<b>83.1</b>	<b>-20.2</b>	<b>-20.2</b>	
果物	109.1	12.7	11.0	授業料等	76.3	-27.4	-27.4	
生鮮果物	110.4	13.5	12.3	教科書・学習参考教材	109.9	0.3	0.3	
油脂・調味料	97.9	-1.6	-0.8	補習教育	98.8	-2.3	-2.3	
菓子類	116.8	0.2	-0.3	<b>教養娯楽</b>	<b>93.1</b>	<b>0.1</b>	<b>-1.9</b>	
調理食料	107.5	-1.5	-2.6	教養娯楽用耐久財	36.8	-1.3	-15.2	
飲料	90.9	-1.2	-5.8	教養娯楽用品	99.4	-1.6	-5.2	
酒	101.3	0.2	-0.9	書籍・他の印刷物	101.4	0.1	0.0	
外食	104.9	0.0	-0.2	教養娯楽サービス	99.5	0.7	-0.3	
<b>住居</b>	<b>95.4</b>	<b>-2.2</b>	<b>-3.5</b>	<b>諸雑費</b>	<b>100.8</b>	<b>0.5</b>	<b>0.2</b>	
家賃	95.5	-2.5	-3.4	理美容サービス	94.7	2.7	0.0	
設備修繕・維持	93.8	0.0	-4.8	理美容用品	100.9	-0.3	2.3	
<b>光熱・水道</b>	<b>103.8</b>	<b>0.0</b>	<b>-1.5</b>	身の回り用品	102.8	0.0	-1.8	
電気代	98.0	-0.4	-5.7	たばこ	109.2	0.0	0.0	
ガス代	110.6	0.4	-1.9	その他	101.4	0.0	0.0	
他の光熱	111.3	0.9	15.1	<b>※1 生鮮食品</b>	<b>119.7</b>	<b>4.3</b>	<b>4.5</b>	
上下水道料	103.9	0.0	0.0	生鮮食品を除く食料	104.8	-0.3	-1.8	
<b>家具・家事用品</b>	<b>89.7</b>	<b>-0.8</b>	<b>-4.5</b>	生鮮食品を除く総合	98.8	-1.0	-2.1	
家庭用耐久財	72.0	-2.0	-9.2	持家の帰属家賃及び生鮮食品を除く総合	99.3	-0.7	-1.9	
室内装備品	98.6	0.0	1.3	食料(酒類を除く)及び※2エネルギーを除く総合	96.0	-1.5	-2.8	
寝具類	96.9	2.3	-4.0					
家事雑貨	107.5	-0.6	-0.2					
家事消耗品	92.6	-1.8	-6.2					
家事サービス	108.9	0.0	0.0					
<b>被服及び履物</b>	<b>104.3</b>	<b>4.7</b>	<b>0.9</b>					
衣料	102.4	4.1	3.1					
和服	98.3	0.0	0.0					
洋服	102.9	4.6	3.5					
シャツ・セーター・下着類	106.8	9.9	-2.3					
シャツ・セーター類	109.4	13.0	-2.2					
下着類	100.7	2.5	-2.3					
履物類	104.7	-0.5	0.0					
他の被服類	97.9	0.0	-0.4					
被服関連サービス	109.5	0.0	3.5					

※1生鮮魚介、生鮮野菜、生鮮果物

※2電気代、都市ガス代、プロパンガス、灯油、ガソリン



(参考) 主要品目の金沢市小売価格

費目	品名	銘柄	単位	平成22年 5月 (円)	平成22年 4月 (円)
食料					
穀類	うるち米	国内産、精米、単一原料米(産地、品種及び産年が同一のもの)、袋入り、(5kg入り)、コシヒカリを除く	1袋	2,050	2,050
	食パン	普通品	1kg	430	419
	即席めん	即席カップめん、中華タイプ、カップ入り(77g入り)	1個	126	143
魚介類	まぐろ	めばち又はきはだ、刺身用、さく、赤身	100g	382	372
	ぶり	切り身	100g	245	242
	いか	するめいか	100g	83	88
	たらこ	並	100g	474	474
	魚みそ漬	さわら又はさけ、並	100g	172	172
肉類	牛肉	国産品、ロース	100g	810	810
	豚肉	ロース	100g	251	251
	鶏肉	ブロイラー、もも肉	100g	137	137
乳卵類	牛乳	店頭売り、紙容器入り(1,000ml入り)	1本	210	210
	ヨーグルト	プレーンヨーグルト、400～450g入り	100g	37	37
	鶏卵	白色卵、Lサイズ、パック詰(10個入り)	1パック	183	183
野菜・海藻	ねぎ		1kg	738	716
	たまねぎ		1kg	280	265
	トマト		1kg	827	861
	えのきだけ		100g	67	71
	豆腐	木綿豆腐、並	100g	34	34
果物	りんご	つがる、1個200～400g(8～10月)	1kg	#N/A	...
	りんご	ふじ、1個250～385g(1～7, 11～12月)	1kg	486	410
	みかん	温州みかん、1個70～130g(1～3, 9～12月)	1kg	#N/A	...
	いちご	(1～5, 12月)	100g	137	191
	バナナ		1kg	279	269
油脂・調味料	しょう油	本醸造、こいくちしょうゆ、JAS規格品・特級、ポリ容器入り(1L入り)	1本	248	231
	みそ	米みそ、カップ入り(750g入り)、並	1個	337	347
	マヨネーズ	ポリ容器入り(500g入り)	1本	268	278
菓子類	だいふく餅	白だいふく餅、あずきあん入り、普通品	100g	191	191
	ケーキ	いちごショートケーキ(1個60～100g)	100g	483	483
調理食品	すし(弁当)	持ち帰りずし、にぎりずし、8～10個入り、並	1パック	680	680
	からあげ	鶏肉、骨なし	100g	159	159

費目	品名	銘柄	単位	平成22年 5月 (円)	平成22年 4月 (円)
飲料	果実飲料	果汁入り飲料、20～30%果実果汁入り、ペットボトル入り(1,500ml入り)	1本	208	208
	ビール	淡色、缶入り(350ml入り)、6缶入り	1パック	1,183	1,183
外食	焼肉	牛カルビ、並	1人前	795	795
光熱・水道					
他の光熱	灯油	白灯油、詰め替え売り、店頭売り	18L	1,428	1,380
家具・家事用品					
冷暖房用器具	ルームエアコン	冷房・ヒートポンプ暖房兼用タイプ、セパレート型、壁掛型、〔定格時能力〕冷房2.8kW、暖房3.2～3.6kW、〔通年エネルギー消費効率〕6.3～6.7、フィルター自動清掃機能付き、高性能機能付き	1台	180,870	165,937
洗剤	洗濯用洗剤	合成洗剤、綿・麻・合成繊維用、粉末、箱入り(1.0kg入り)	1箱	298	297
被服及び履物					
洋服	背広服	夏物、シングル上下、並型、半裏または背抜き、〔表地〕毛100%、〔サイズ〕A体型(A4～A6)、〔百貨店・専門店ブランド〕(3～8月)	1着	70,875	70,875
	スカート	春夏物、〔素材〕ポリエステル100%〔サイズ〕W64～70cm、中級品(3～8月)	1枚	8,642	8,642
履物類	男子靴	短靴、黒、〔甲〕牛革、〔底〕「合成ゴム」又は「ウレタン」、〔底の製法〕張り付け、〔サイズ〕25～26cm、中級品	1足	16,590	16,590
	婦人靴	パンプス〔甲〕牛革、〔底〕合成ゴム、〔底の製法〕張り付け、〔サイズ〕23～24cm、中級品	1足	10,500	10,500
被服関連サービス	洗濯代	背広服上下、ドライクリーニング、持ち込み、料金前払い、配達なし	1着	1,040	1,040
保健医療					
保健医療用品・器具	紙おむつ	乳幼児用、パンツ型、Lサイズ、42枚入り	1袋	1,339	1,364
交通・通信					
自動車等維持	自動車ガソリン	レギュラーガソリン、セルフサービス式を除く	1L	139	136
教養娯楽					
教養娯楽用耐久財	テレビ	液晶テレビ、32V型、地上・BS・110度CSデジタルチューナー内蔵、ハイビジョン対応パネル、HDMI端子付き、特殊機能付きは除く	1台	84,633	83,467
教養娯楽用品	切り花	きく、輪もの(直径5～10cm)	1本	158	167
	ペットフード	ドッグフード、ドライタイプ、成犬用、袋入り(2.2kg入り)、普通品	1袋	665	665
諸雑費					
理美容サービス	理髪料	総合調髪、大人	1回	3,750	3,750
理美容用品	シャンプー	液体、詰め替え用、袋入り(380～440ml入り)	100ml	140	140

おことわり

- 消費者物価指数速報の数字は、毎月26日を含む週の金曜日に総務省統計局から発表される「消費者物価指数」により一部修正されることがあります。
- 小売価格については、銘柄改正により前月価格との接続性のない場合があります。