

ISHIKAWA IN STATISTICS



2011

PREFECTURAL FLAG

(県 旗)



The design is based on the Japanese characters for Ishikawa and the geographical shape of the prefecture. The blue of the flag, symbolizes Ishikawa's abundant natural environment, such as the Sea of Japan, rich greenery, clean water, and clear air.

「石川」の文字と石川の地形をデザイン化したものです。地色の青は、日本海と豊かな緑・清い水・澄んだ空気という恵まれた石川の自然環境を表します。

CONTENTS (目 次)

Statistical World View of Ishikawa Prefecture Today	世界からみた 石川県のすがた	1	Tourism	観 光	11
Nature	自 然	2~3	Special Products	特 産 品	12
Population	人 口	4	Social Welfare and Health	社会福祉・健康	13
International Exchange	国 際 交 流	5	Education, Culture and Sports	教育・文化 ・スポーツ	14~15
Agriculture, Forestry and Fisheries	農林水産業	6	Life	生 活	16
Industry	工 業	7	Public Finance	財 政	17
Business Establishments	事 業 所	8	Statistical National View of Ishikawa Prefecture Today	全国からみた 石川県のすがた	18
Domestic and International Business	商業・国際 ビジネス	9	Population and Area of Each Municipality	市 町 別 人口・面積	19
Traffic	運 輸	10	City Town in Ishikawa Prefecture	石川県の市町	20

COVER PHOTO

(表 紙 説 明)

(Gold leaf decorated coloured bowl) Yuri-Kinsai Ooyama Renge-hachi
Minori Yoshita
Produced in 2000 Ishikawa Prefectural Museum of Art Collection

This work of Yuri-Kinsai (coloured vessel with gold leaf decoration) was created by the artist through an extremely careful and elaborate process. First of all, overglaze colours are applied to the surface of a baked white porcelain vessel and then fired again. Then a preliminary sketch is put on the vessel surface, with each sketch part given a number. The next step is to carefully cut the gold leaf with scissors in accordance with the paper patterns and then paste them with glue according to the numbers; after the gold leaf is pasted properly with the help of a brush, the vessel is fired again in order to remove any impurities. In the end, it is covered with a transparent glaze before being fired again, thus finishing a painstaking process; by making use of this process, it is possible to give a rich expression and variation to the work.

Artist Profile: Born in Komatsu city of Ishikawa on 7th July 1932. Awarded the status of "Important Intransient Cultural Asset" (Human National Treasure) on 12th July 2001 for his achievements as the top Yuri-Kinsai artist. In the same year, he was awarded the Japanese Medal of Honour of Purple Ribbon.

The work on the cover page was awarded Nihon Kogeikai Hojisha Award for Excellence at the 47th Japanese Traditional Crafts Exhibition in the year 2000

「釉裏金彩大山蓮花文鉢」 (ゆうりきんさいおおやまれんげもんはち)

吉田 美統 作 (よし た み の り) 平成12年制作 石川県立美術館所蔵

作者の釉裏金彩の作品は、入念な工程を経て制作されている。まず、焼成された白磁の器に上絵具を施しさらに焼成し、その器面に下絵を写してそれぞれ番号を付ける。そののち型紙に合わせてハサミで金箔を丹念に切り、それを番号に従ってフノリで貼り、筆で定着させたあと、不純物を除くための焼成を行う。そして最後に透明釉を塗り、焼成を行って完成に導くというものである。こうした手法を駆使し、表現に華やかさと変化をもたらしている。

作者は1932年7月7日生、石川県小松市出身。釉裏金彩の第一人者として2001年7月12日に重要無形文化財保持者（人間国宝）に認定され、同年紫綬褒章を受章した。

本作品は、平成12年第47回日本伝統工芸展で日本工芸会保持者賞を受賞。

STATISTICAL WORLD VIEW OF ISHIKAWA PREFECTURE TODAY

(世界からみた石川県のすがた)

Items 項 目	Unit 単 位	Ishikawa 石 川 県	Japan 日 本	Year 調査年	US アメリカ	China 中 国	Year 調査年
Area 面積	km ²	4,185.66	377,950.10	2010	9,629,091	9,596,961	2007
Annual precipitation 年間降水量	mm	Kanazawa 金沢 2,470	Japan 日本 1,467	1971~2000 Average 平均値	New York ニューヨーク 1,123	Beijing 北京 575	1971~2000 Average 平均値
Maximum temperature 最高気温	※ 1 ℃	Kanazawa 金沢 26.6(8)	Tokyo 東京 27.1(8)	1971~2000 Average 平均値	New York ニューヨーク 25.0(7)	Beijing 北京 26.3(7)	1971~2000 Average 平均値
Minimum temperature 最低気温	※ 1 ℃	Kanazawa 金沢 3.6(2)	Tokyo 東京 5.8(1)	1971~2000 Average 平均値	New York ニューヨーク 0.3(1)	Beijing 北京 -3.6(1)	1971~2000 Average 平均値
Population 人口	thousand persons 千人	1,170	128,056	2010	301,621	1,324,655	2007
Ratio of juvenile population <under 15> 年少人口比率 <15歳未満>	※ 1 %	13.7	13.3	2010	20.2 [2007]	22.9 [2000]	2000,2007
Ratio of elderly population <65 and above> 老年人口比率 <65歳以上>	※ 1 %	23.7	23.1	2010	12.6 [2007]	7.1 [2000]	2000,2007
Average life expectancy <Men> 平均寿命 <男>	years 年	79.26	79	2005	76	72	2007
Average life expectancy <Women> 平均寿命 <女>	years 年	86.46	86	2005	81	75	2007
Birth rate <per 1,000persons> 出生率 <千人当たり>	※ 1 persons 人	8.5	8.5	2009	14.3 [2006]	12.0 [2007]	2006,2007
Death rate <per 1,000persons> 死亡率 <千人当たり>	※ 1 persons 人	9.7	9.1	2009	8.1 [2006]	6.9 [2007]	2006,2007
Economic growth rate <at constant prices> 経済成長率 <実質>	%	※ 2 △2.8	※ 2 △3.7	2008	1.1	9.0	2008
Gross domestic (prefecture) product <at current prices> 国(県)内総生産 <名目>	million US\$ US百万ドル	※ 2 45,902	4,899,740	2008	14,096,717	4,327,024	2008
Gross domestic product per person <at current prices> 1人当たり国(県)内総生産 <名目>	US\$ USドル	※ 2 39,303	38,371	2008	45,230	3,292	2008
Working hours <per week / manufacturing industry> 労働時間 <1週間当たり・製造業>	hours 時間	36.0	35.5	2009	40.8	...	2008
Unemployment rate 失業率	%	4.5	5.1	2009	5.8	4.2	2008
Number of traffic accident deaths <per 100,000persons> 交通事故死者数 <10万人当たり>	persons 人	5.5	3.8	2010	13.7	6.2	2007
Number of mobile phone connections <per 100 persons> 携帯電話契約数 <百人当たり>	number of contracts 契約数	81.3	88.0	2009	86.8	48.0	2008

※ 1 (): month 月, []: Christian era 西暦

※ 2 Fiscal year value 年度値

Source: Statistics Bureau, Japan Meteorological Agency, Statistical Information Office, Ishikawa Prefectural Government, YANOTSUNETAKINENKAI, "Prefecture as seen through Data"

資料: 総務省統計局、気象庁、石川県統計情報室、勸矢野恒太記念会「データでみる県勢」

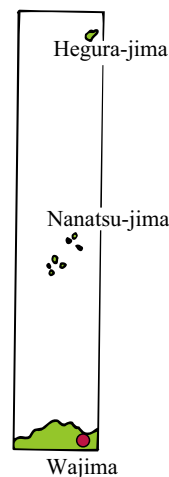
NATURE (自然)

Ishikawa Prefecture, located near the center of Honshu, runs long and narrow from north to south. The hilly Noto peninsula in the north juts out into the Sea of Japan, and the Kaga region in the south consists of Hakusan mountain range and open fields.

Ishikawa's rich seasonal variety can be seen in the vast virgin forests of Japanese beech trees and precious alpine plants found in Hakusan National Park which is also known as a treasure trove of large mammals, as well as in the Quasi-National Parks of Noto Peninsula and Echizen Kaga famous for their beautiful coastlines.

石川県は、本州のほぼ中央部に位置し、南北に細長く、日本海に突き出した丘陵性の能登地域と白山山系や平野が発達した加賀地域から成り立っています。

県内には、優れた高山植物群落や広大なブナの原生林、大型ほ乳類の宝庫として知られる白山国立公園や美しい海岸美を誇る能登半島国立公園、越前加賀海岸国立公園などがあり、その四季は変化に富んでいます。



Noto Peninsula
Quasi-National Park (9,672ha)
(能登半島国立公園)



Echizen Kaga Coast
Quasi-National Park (9,246ha)
(越前加賀海岸国立公園)



Haku-san National Park (47,700ha)
(白山国立公園)

MAJOR MOUNTAINS

(主な山岳)

(m)

Area 地域	Name 山岳名	Location 所在地	Height above sea level 標高
Kaga 加賀	Dainichi-san 大日山	Kaga City 加賀市	1,368
	Haku-san 白山	Hakusan City 白山市	2,702
Noto 能登	Hodatsu-san 宝達山	Houdatsushimizu Town 宝達志水町	637
	Koshu-zan 高洲山	Wajima City 輪島市	567

Source: Geographical Survey Institute

資料：国土交通省国土地理院

MAJOR RIVERS

(主な河川)

(km)

Name 河川名	Total length 全長	Water source 水源
Tedori-gawa 手取川	65.65	Haku-san in Hakusan City 白山市、白山
Sai-gawa 犀川	34.50	Nara-dake in Kanazawa City 金沢市、奈良岳
Asano-gawa 浅野川	28.93	Junno-yama in Kanazawa City 金沢市、順尾岳

Source: River Division, Ishikawa Prefectural Government

資料：石川県河川課

LAKES AND MARSHES

(湖沼)

Name 湖沼	Location 所在地	Area 面積	Maximum depth 最大水深
Shibayama-gata 柴山潟	Kaga City 加賀市	km ² 1.77	m 4.9
Kiba-gata 木場潟	Komatsu City 小松市	1.09	6.3
Kahoku-gata 河北潟	Kanazawa City, Kahoku City, Tsubata Town, Uchinada Town 金沢市、かほく市、津幡町、内灘町	4.13	6.5

Source: Ministry of the Environment

資料：環境省

CLIMATE

(気象)

Year 年次	Temperature 気温			Average humidity 平均湿度	Precipitation 降水量	Duration of sunshine 日照時間	Days 天気日数		
	Average 平均	Maximum 最高の極値	Minimum 最低の極値				Clear 快晴	Rain 雨天	Snow 雪
	℃	℃	℃	%	mm	hours	days	days	days
2007	15.1	36.4	-2.1	67	1,820.5	1,696.7	17	160	43
2008	14.9	35.5	-2.8	67	1,859.0	1,771.3	23	165	59
2009	14.8	34.9	-2.0	67	2,292.0	1,702.8	13	163	42

Source: Kanazawa Local Meteorological Observatory

資料：金沢地方気象台

POPULATION (人 口)

According to the 2010 National Census, Ishikawa had a population of 1,170,040. As compared to the figure given by the previous Census conducted 5 years before that (Year 2005), the population showed a decrease of 3,986 (0.34%).

石川県の人口は、2010年の国勢調査では1,170,040人で、5年前の調査（2005年）に比べ、3,986人（0.34％）減少しました。

TRANSITION OF POPULATION (As of Oct. 1 of each year) (人 口 の 推 移) (各年10月1日)

Year 年 次	Population 人 口			Increase over the previous census 前回に対する増加数	Density of population (per sq. km) 人口密度 (1km ² 当たり)	Households 世 帯 数	Members per household 1世帯 当たり人員
	Total 総 数	Male 男	Female 女				
	Persons (人)	Persons (人)	Persons (人)	Persons (人)	Persons (人)		Persons (人)
1 9 7 0	1,002,420	480,380	522,040	21,921	238.9	254,543	3.94
1 9 7 5	1,069,872	518,594	551,278	67,452	255.0	290,183	3.69
1 9 8 0	1,119,304	542,782	576,522	49,432	266.7	322,071	3.48
1 9 8 5	1,152,325	557,664	594,661	33,021	274.5	338,066	3.41
1 9 9 0	1,164,628	562,684	601,944	12,303	278.3	361,157	3.22
1 9 9 5	1,180,068	570,835	609,233	15,440	282.0	390,212	3.02
2 0 0 0	1,180,977	572,244	608,733	909	282.2	411,341	2.87
2 0 0 5	1,174,026	567,060	606,966	△ 6,951	280.5	424,585	2.77
2 0 1 0	1,170,040	—	—	△ 3,986	279.5	440,995	2.65
2010 (Japan)	128,056,026	—	—	※ 288,032	343.0	51,951,513	2.46

※ Increases in comparison to 2005

Source: Statistics Bureau, Statistical Information Office, Ishikawa Prefectural Government

※ 2005年に対する増加数

資料：総務省統計局、石川県統計情報室

EMPLOYED PERSONS BY INDUSTRY (15 years old and over) (As of Oct. 1 of each year) (産業別就業者数) (15歳以上) (各年10月1日)

Industry 産 業 別			2000		2005		2005 (Japan) (全国)	
			Employed persons 就業者数	% of total 構成比	Employed persons 就業者数	% of total 構成比	Employed persons 就業者数	% of total 構成比
			persons (人)	%	persons (人)	%	persons (人)	%
Total	総	数	614,694	100.0	596,324	100.0	61,505,973	100.0
Agriculture	農	業	19,992	3.3	19,594	3.3	2,703,360	4.4
Forestry	林	業	854	0.1	608	0.1	46,618	0.1
Fisheries	漁	業	3,726	0.6	3,035	0.5	215,813	0.4
Mining	鉱	業	361	0.1	241	0.0	26,921	0.0
Construction	建 設	業	67,628	11.0	58,957	9.9	5,391,905	8.8
Manufacturing	製 造	業	129,589	21.1	117,588	19.7	10,646,362	17.3
Electricity, gas, heat supply and water	電気・ガス・熱供給・水道業		3,121	0.5	2,622	0.4	279,799	0.5
Information and communications	情 報 通 信 業		12,121	2.0	11,353	1.9	1,624,480	2.6
Transport	運 輸 業		26,966	4.4	25,903	4.3	3,132,712	5.1
Wholesale and retail trade	卸 売 ・ 小 売 業		112,148	18.2	106,462	17.9	11,018,413	17.9
Financial and insurance	金 融 ・ 保 険 業		16,558	2.7	13,638	2.3	1,537,830	2.5
Real estate	不 動 産 業		4,335	0.7	4,563	0.8	859,635	1.4
Eating and drinking places, accommodations	飲 食 店、宿 泊 業		36,721	6.0	34,640	5.8	3,223,451	5.2
Medical, health care and welfare	医 療、福 祉		48,115	7.8	56,744	9.5	5,353,261	8.7
Education, learning support	教 育、学 習 支 援 業		26,876	4.4	26,533	4.4	2,702,160	4.4
Compound services	複 合 サ ー ビ ス 事 業		8,680	1.4	8,125	1.4	679,350	1.1
Services, N. E. C.	サ ー ビ ス 業 (他 に 分 類 さ れ な い も の)		71,275	11.6	78,644	13.2	8,819,754	14.3
Government, N. E. C.	公 務 (他 に 分 類 さ れ な い も の)		21,157	3.4	20,522	3.4	2,098,148	3.4
Unclassified	分 類 不 能 の 産 業		4,471	0.7	6,552	1.1	1,146,001	1.9

Source: Statistics Bureau

資料：総務省統計局

INTERNATIONAL EXCHANGE (国際交流)

In 2009, 79,065 people departed abroad from Ishikawa, a decrease of 15.5% from last year.

The number of foreigners registered in Ishikawa Prefecture was 11,417 at the end of 2009. Among these, there are 5,181 Chinese which is the highest among foreign nationalities; apart from this, there are 1,989 Koreans, 1,517 Brazilians, 617 Filipinos, 234 Americans and so on.

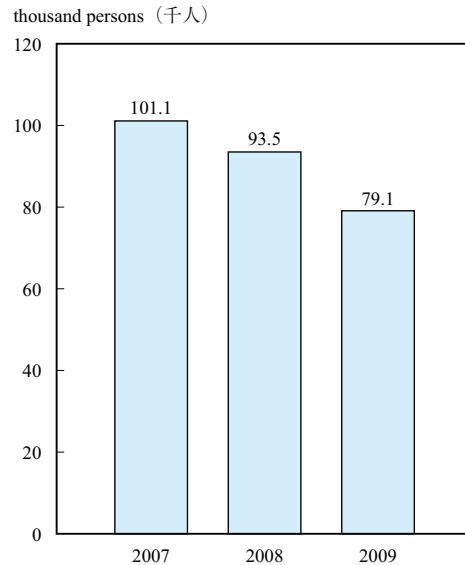
The number of foreign students studying at educational institutes in Ishikawa Prefecture was 1,795 as of 1 st July 2010; The breakdown by regions is as follows: Asia- 1,658; Europe-37; North America-27

2009年の石川県の出国者数は79,065人で、前年に比べて15.5%減少しています。

2009年末現在の県内の外国人登録人員は11,417人で、国別で最も多いのは中国5,181人となっており、その他の国では、韓国・朝鮮1,989人、ブラジル1,517人、フィリピン617人、アメリカ234人などとなっています。

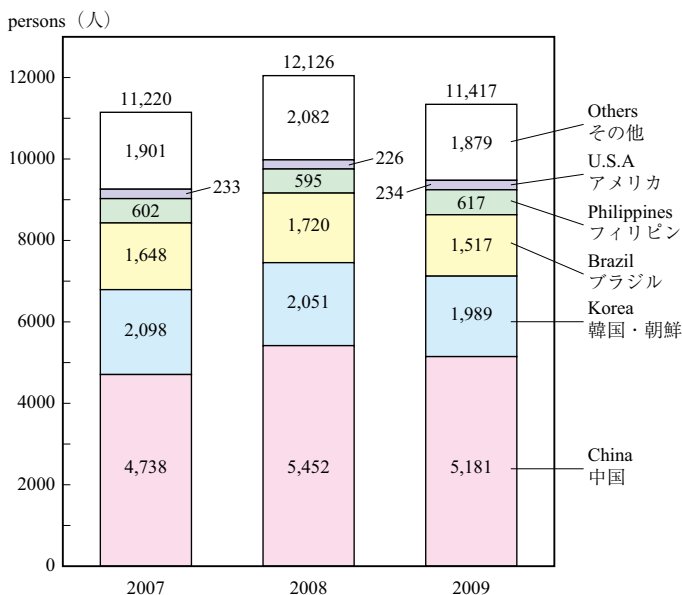
外国人留学生は2010年7月1日現在、県内教育機関が受け入れているのは1,795人で、地域別ではアジア1,658人、ヨーロッパ37人、北米27人などとなっています。

TRAVELS OVERSEAS IN ISHIKAWA (石川県の出国者数)



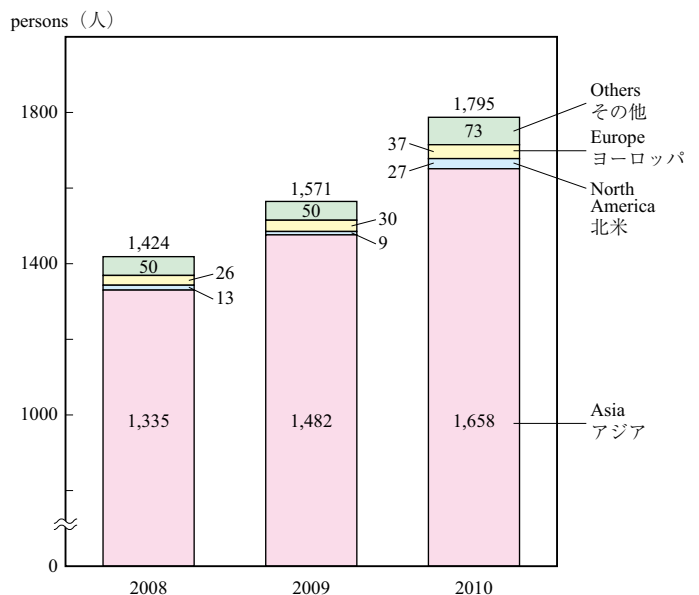
Source: Ministry of Justice
資料：法務省

NON-JAPANESE REGISTERED RESIDENTS IN ISHIKAWA (石川県の外国人登録者数)



Source: Ministry of Justice
資料：法務省

FOREIGN STUDENTS IN ISHIKAWA (石川県の外国人留学生数)



Source: International Exchange Division, Ishikawa Prefectural Government
資料：石川県国際交流課

AGRICULTURE, FORESTRY AND FISHERIES (農林水産業)

Ishikawa Prefecture is surrounded by the Sea of Japan, and 80% of its area is covered by forests and farmland.

Using these natural resources, the industries of agriculture, forestry, and fisheries provide rice and seafood to the people, and also play an important role in the management of our forest and water resources.

Ishikawa Prefecture is striving to create a system through which it can promote development and secure reliable successors as well as encourage supply of popular and high value added agricultural, forestry and fishery products. The Prefecture is also working towards providing support to the activities that aim at the conservation and application of multi-faceted functions of agriculture, forest and fishery industry which can be achieved through the support from the region and people as a whole.

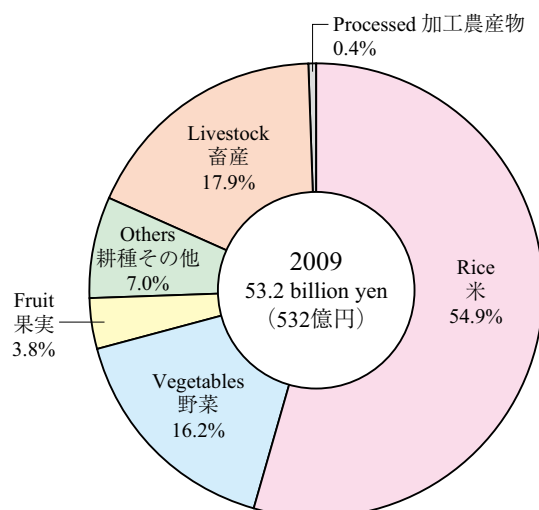
石川県は、周囲を日本海に囲まれ、県土の8割を森林と農地が占めています。

農林水産業は、これらを活用し、米や水産物等の食料供給をはじめ、治山や水源かん養といった役割を担っています。

県では、「力強い」担い手の育成・確保や、付加価値の高い「売れる」農林水産物の供給を推進するとともに、農林水産業の多面的機能の保全・発揮に向けた取組みを地域や県民全体で支える仕組みの構築に努めています。

AGRICULTURAL OUTPUT

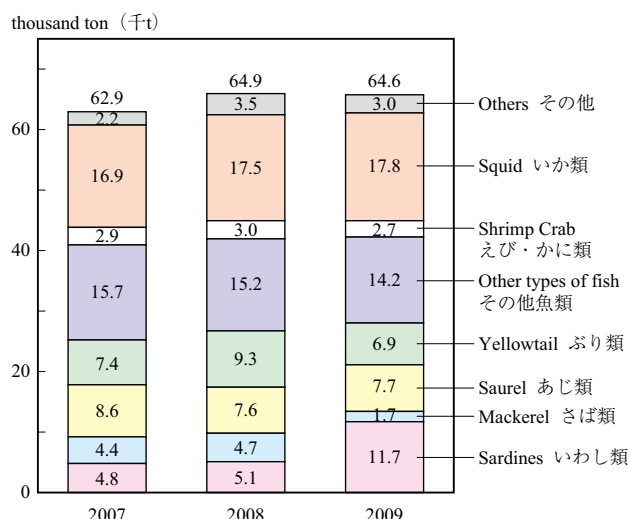
(農業産出額割合)



Source: Ministry of Agriculture, Forestry and Fisheries
資料：農林水産省

MAIN TYPES OF FISH CAUGHT

(主な魚種別漁獲量)



Source: Hokuriku Regional Agricultural Administration Office
資料：北陸農政局

MAJOR AGRICULTURAL PRODUCTS (主な農産物)

Year 年次	Rice 米		Vegetables 野菜		Fruit trees 果樹		Number of Livestock or Chickens 飼養頭(羽)数			
	Area planted 作付面積	Production 収穫量	Area planted 作付面積	Production 収穫量	Area grown 栽培面積	Production 収穫量	Dairy cattle 乳用牛	Beef cattle 肉用牛	Pigs 豚	Layers 採卵鶏
2007	26,700 ha	137,000 t	2,261 ha	57,948 t	875 ha	6,719 t	heads (頭) 5,220	heads (頭) 3,460	heads (頭) 38,200	thousand heads (千羽) 1,444
2008	26,400	139,100	2,268	60,333	864	7,944	4,660	3,390	37,800	1,619
2009	26,400	134,900	2,220	57,422	851	7,427	4,470	3,130	34,900	1,634

Source: Hokuriku Regional Agricultural Administration Office
資料：北陸農政局

MAJOR FORESTRY PRODUCTION BY SPECIES (主要樹種別素材生産量)

In thousands of cubic meters (千m³)

Year 年次	Total 合計	Evergreen trees 針葉樹	Japanese cedar すぎ	Japanese red and black pine あかまつくろまつ	Japanese cypress ひのき	Others その他	Broad leaved trees 広葉樹
2007	124	111	90	5	2	14	13
2008	122	107	85	6	1	15	15
2009	140	119	92	5	2	10	21

Source: Hokuriku Regional Agricultural Administration Office
資料：北陸農政局

In 2009 the total value of manufactured goods shipped from Ishikawa Prefecture was 2.0491 trillion yen, a 27.1% decrease of 763.5 billion yen from 2008. The main industries of Ishikawa include machinery, which accounted for 1.2913 trillion yen, and textiles, which accounted for 168.1 billion yen, together accounting for 71.2% of the prefecture's total output.

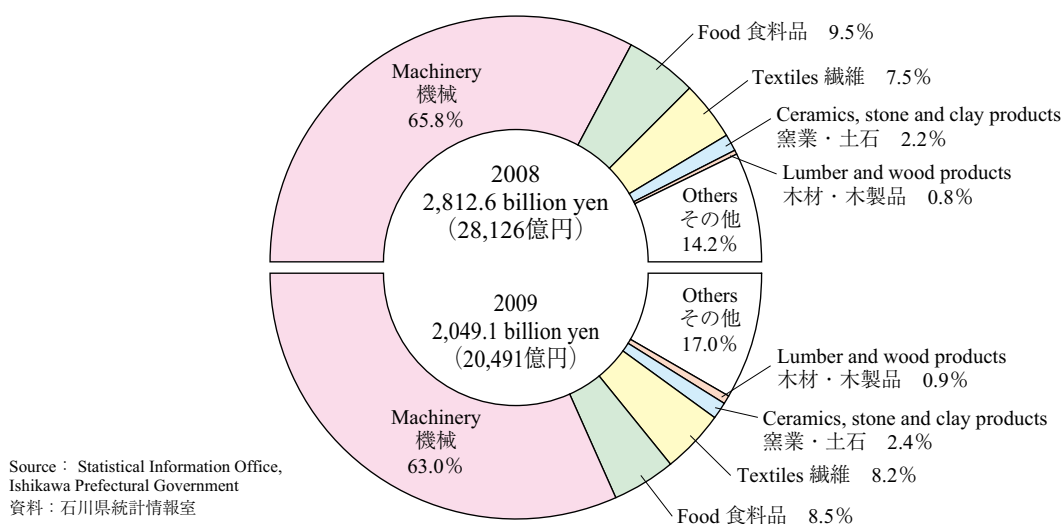
In order to survive and win through regional and global competition in this age of globalization and population decline, Prefecture of Ishikawa is encouraging creation of new industries and training of the next generation through the collaboration between Academics and Industry. The Prefecture is also taking steps to secure and train human resources that could support the industry in the Prefecture. The Prefecture is also providing close support to the local industry for strengthening its foundations and for a stable management.

2009年中の製造品出荷額等は2兆491億円で、前年に比べると7,635億円（27.1%）の減少となりました。本県工業の主な部門である機械（1兆2,913億円）と繊維（1,681億円）で全体の71.2%を占めています。

県では、グローバル化・人口減少時代における地域間競争・グローバル競争を勝ち抜くため、産学・産業間の連携による新産業の創出や次代を担う育成を行うとともに、本県の産業を支える人材の総合的育成、確保を図ることとしております。また、地場産業の経営安定や基盤強化についてもきめ細かな支援を行ってまいります。

SHIPMENT PROPORTION BY INDUSTRY SECTOR

(産業部門別製造品出荷額等割合)



ESTABLISHMENT, PARSONS EMPLOYED AND VALUE OF MANUFACTURED

GOODS SHIPMENTS BY INDUSTRY (As of Dec. 31 of each year)

(産業部門別事業所数、従業者数、製造品出荷額等) (各年12月31日)

Year & sector 年次及び部門別	Establishments 事業所数				Parsons employed (parsons) 従業者数(人)				Value of manufactured goods shipments, etc. (billion yen) 製造品出荷額等(10億円)			
	Ishikawa 石川県		Japan 全 国		Ishikawa 石川県		Japan 全 国		Ishikawa 石川県		Japan 全 国	
	Actual number 実 数	% of total 構成比 (%)	Actual number 実 数	% of total 構成比 (%)	Actual number 実 数	% of total 構成比 (%)	Actual number 実 数	% of total 構成比 (%)	Actual number 実 数	% of total 構成比 (%)	Actual number 実 数	% of total 構成比 (%)
2 0 0 7	3,668	—	258,232	—	102,337	—	8,518,545	—	2,874.3	—	336,756.6	—
2 0 0 8	3,796	—	263,061	—	103,060	—	8,364,607	—	2,812.6	—	335,578.8	—
2 0 0 9	3,324	100.0	235,817	100.0	94,812	100.0	7,735,789	100.0	2,049.1	100.0	265,259.0	100.0
Textiles 織 維	635	19.1	17,151	7.3	11,240	11.9	311,264	4.0	168.1	8.2	3,868.2	1.5
Machinery 機 械	1,234	37.1	101,018	42.8	52,196	55.1	4,131,131	53.4	1,291.3	63.0	151,533.0	57.1
Food 食 料 品	495	14.9	35,782	15.2	12,030	12.7	1,229,741	15.9	174.3	8.5	34,441.4	13.0
Ceramics, stone and clay products 窯業・土石	206	6.2	11,656	4.9	3,176	3.3	255,159	3.3	49.5	2.4	6,766.7	2.6
Lumber and wood products 木材・木製品	83	2.5	6,978	3.0	1,012	1.1	99,891	1.3	17.7	0.9	2,098.3	0.8
Others その他	671	20.2	63,232	26.8	15,158	16.0	1,708,603	22.1	348.3	17.0	66,551.5	25.1

※ enterprises employing 4 or more individuals

※ 従業者4人以上の事業所

Source: Ministry of Economy, Trade and Industry, Statistical Information Office, Ishikawa Prefectural Government

資料：経済産業省、石川県統計情報室

BUSINESS ESTABLISHMENTS (事業所)

According to the 2006 Establishment and Enterprise Census, the number of business establishments in Ishikawa was 66,948 with 577,944 employees. This represents a decrease of 5,689 (7.8%) businesses and a decrease of 23,110 (3.8%) employees since the census was conducted in 2001.

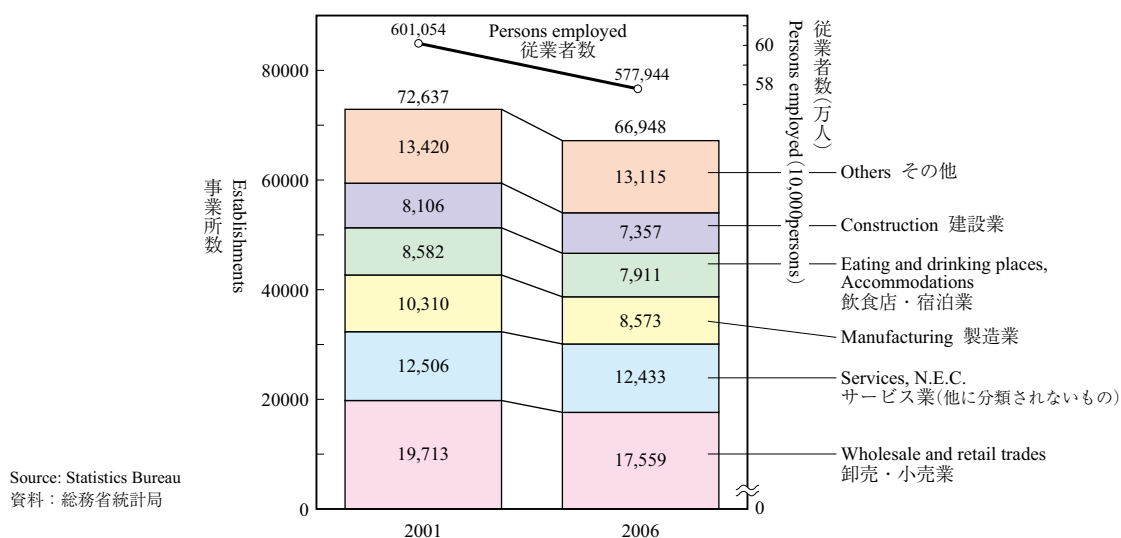
The distribution based on the industry type was as follows: In case of establishments, wholesale and retail trade accounted for 26.2%, service industry accounted for 18.6% and manufacturing had a share of 12.8%. The distribution of employed persons was as follows: 20.6% employed in wholesale and retail industry; 19.0% in manufacturing and 13.4% in service industry.

2006年の事業所・企業統計調査によると、石川県の事業所数は66,948事業所で、従業者は577,944人でした。2001年の調査と比べて、5,689事業所（7.8%）減少し、従業者数は23,110人（3.8%）減少しています。

産業別構成比でみると、事業所数においては卸売・小売業26.2%、サービス業18.6%、製造業12.8%となり、従業者数においては卸売・小売業20.6%、製造業19.0%、サービス業13.4%の順となっています。

NUMBER OF INDUSTRIAL ESTABLISHMENTS AND THEIR EMPLOYEES

(産業別事業所数及び従業者数)



ESTABLISHMENTS BY INDUSTRY AND PERSONS EMPLOYED

(産業別事業所数、従業者数)

Industry 産業別	Establishments 事業所数				Persons employed 従業者数			
	Ishikawa 石川県		Japan 全国		Ishikawa 石川県		Japan 全国	
	Actual number 実数	% of total 構成比	Actual number 実数	% of total 構成比	Actual number 実数	% of total 構成比	Actual number 実数	% of total 構成比
2001	72,637	—	6,349,969	—	601,054	—	60,157,509	—
2006	66,948	100.0	5,911,038	100.0	577,944	100.0	58,634,315	100.0
Agriculture, forestry and fishery 農林漁業	252	0.4	21,677	0.4	2,650	0.5	248,459	0.4
Mining 鉱業	43	0.1	3,026	0.1	355	0.1	33,527	0.1
Construction 建設業	7,357	11.0	548,861	9.3	48,955	8.5	4,144,037	7.1
Manufacturing 製造業	8,573	12.8	548,442	9.3	109,732	19.0	9,921,885	16.9
Electricity, gas, water and heating 電気・ガス・熱供給・水道業	82	0.1	9,079	0.2	2,405	0.4	282,688	0.5
Information and communications 情報通信業	588	0.9	59,436	1.0	11,947	2.1	1,592,643	2.7
Transportation 運輸業	1,341	2.0	130,911	2.2	24,946	4.3	2,914,126	5.0
Wholesale and retail trades 卸売・小売業	17,559	26.2	1,604,688	27.1	119,027	20.6	12,400,519	21.1
Finance and insurance 金融・保険業	1,028	1.5	84,107	1.4	13,084	2.3	1,429,413	2.4
Real estate 不動産業	2,469	3.7	320,365	5.4	6,828	1.2	1,014,844	1.7
Eating and drinking places, accommodations 飲食店・宿泊業	7,911	11.8	788,263	13.3	50,465	8.7	4,875,468	8.3
Medical, health care and welfare 医療・福祉	3,328	5.0	351,129	5.9	55,597	9.6	5,588,153	9.5
Education, learning support 教育・学習支援業	2,678	4.0	231,758	3.9	27,960	4.8	2,939,730	5.0
Compound services 複合サービス事業	737	1.1	49,043	0.8	8,382	1.5	706,584	1.2
Services, N. E. C. サービス業(他に分類されないもの)	12,433	18.6	1,118,554	18.9	77,469	13.4	8,690,128	14.8
Government, N. E. C. 公務(他に分類されないもの)	569	0.8	41,669	0.7	18,142	3.1	1,852,111	3.2

Source: Statistics Bureau
資料：総務省統計局

DOMESTIC AND INTERNATIONAL BUSINESS (商業・国際ビジネス)

According to the 2007 Census of Commerce, there were 16,564 shopping establishments employing 107,999 people with total annual sales of 4.1576 trillion yen.

Furthermore total exports in 2009 were 110.6 billion yen out of which machinery accounted for 84.2%, steel and metal for 7.1% and 7.2% for the rest.

Ishikawa Prefecture is trying to promote the creation of vitality in the central shopping districts which are considered 'face' of that region, while also providing support to the local industries for their overseas operations and market expansion using the network of overseas offices; apart from this, Ishikawa Prefecture is also taking steps to promote international business by strengthening the function of local airports and harbour facilities.

2007年の商業統計調査によると、商店数は16,564店、従業者数は107,999人、年間商品販売額は4兆1,576億円となっています。

また、2009年の輸出実績は1,106億円で、その構成比は機械84.2%、鉄鋼・金属7.1%、その他7.2%となっています。

県では、地域の顔である中心商店街の賑わい創出を図るとともに、海外事務所等のネットワークを活用した企業の海外展開・販路拡大の支援や空港・港湾の機能強化などにより国際ビジネスの振興を図っていくこととしております。

NUMBER OF STORES, PERSONS EMPLOYED AND ANNUAL SALES BY TRADE TYPE

(業種別商店数、従業者数、年間販売額)

(As of 2007)

Trade Type 業 種 別		Number of establishments 商 店 数		Number of employees 従 業 者 数		Annual sales of goods 年間商品販売額	
		Ishikawa 石川県	Japan 全 国	Ishikawa 石川県	Japan 全 国	Ishikawa 石川県	Japan 全 国
		stores(店)	stores(店)	persons(人)	persons(人)	million yen(百万円)	million yen(百万円)
Total	合 計	16,564	1,472,658	107,999	11,105,669	4,157,618	548,237,119
All wholesale trade	卸 売 業 計	3,932	334,799	34,496	3,526,306	2,818,190	413,531,671
All retail trade	小 売 業 計	12,632	1,137,859	73,503	7,579,363	1,339,428	134,705,448
Various commodities	各種商品小売業	50	4,742	5,223	522,523	142,230	15,652,725
Apparel and accessories	繊維衣服身のまわり品小売業	1,887	166,732	6,815	676,614	97,496	10,694,006
Food and beverages	飲食料品小売業	4,216	389,832	27,418	3,082,562	385,444	40,813,293
Motor vehicles, bicycles and carts	自動車・自転車小売業	1,019	82,984	6,491	528,828	187,158	15,700,507
Furniture, household utensils and household machinery	家具・じゅう器・家庭用機械器具小売業	1,248	98,927	5,066	469,347	108,985	11,484,657
Others	その他の小売業	4,212	394,642	22,490	2,299,489	418,115	40,360,259


Source: Statistical Information Office, Ishikawa Prefectural Government

資料：石川県統計情報室

PROPORTION OF EXPORT VALUE BY AREA OF DESTINATION (As of 2009)

(仕向地別輸出金額割合)

110.6 billion yen (1,106億円)



Source: Industrial Policy Division, Ishikawa Prefectural Government · JETRO Kanazawa

資料：石川県産業政策課・ジェトロ金沢

EXPORT AND IMPORT TRADE EXPENDITURE (各港の輸出入貿易額)

(As of 2009)

Port 港 別	Export Earnings 輸 出 million yen (百万円)	Import Spendings 輸 入 million yen (百万円)
Komatsu Airport 小 松 空 港	20,045	11,138
Kanazawa Port 金 沢 港	37,205	25,086
Nanao Port 七 尾 港	274	42,239
Total 合 計	57,524	78,463

Source: Osaka Customs

資料：大阪税関

In order to further improve access routes to the 3 major Japanese metropolises (Tokyo, Osaka and Nagoya), Ishikawa Prefecture is promoting the development of high-standard arterial highways; at the same time, Prefecture also aims to construct new trunk roads in all four directions and thereby lay the traffic foundations for wider regional exchanges and cooperation.

In case of Komatsu Airport, the Prefecture is working towards creating new demand in passenger and cargo transport as well planning to expand air routes; moreover, the prefecture is taking positive steps to improve the living environment around the airport such as reducing noise pollution.

After Noto Airport became operational in July of 2003, the travelling time required to travel to Tokyo was considerably reduced, thereby increasing people to people exchanges. Today, Noto Airport has become a hub facility in the region, contributing effectively to the region's vitalization.

Ishikawa Prefecture is also making every effort towards an earliest possible commencement of new Shinkansen (bullet train) line extending to Kanazawa as well as construction of the whole line west of Kanazawa.

道路整備では、高規格幹線道路の整備を促進し、三大都市圏との連絡強化を図るとともに、東西南北の幹線道路を整備し、広域交流・地域連携の交通基盤構築を目指します。

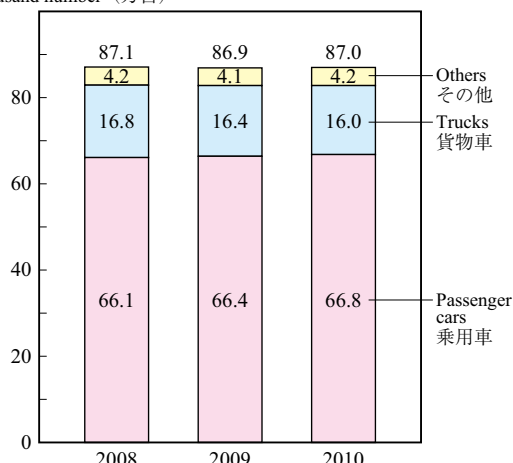
小松空港については、旅客・貨物の需要開拓と航空路線の拡充を図ると共に、騒音対策など周辺的生活環境整備にも積極的に取り組んでいます。

能登空港については、2003年7月に開港し、首都圏との移動時間が大幅に短縮されたことにより、交流人口の拡大が図られているとともに、空港を地域の拠点施設として有効活用することで地域の活性化に効果をもたらしています。

北陸新幹線については、金沢までの一日も早い開業と以西の早期全線整備に向けて努力しています。

NUMBER OF MOTOR VEHICLES OWNED BY TYPE
(自動車車種別保有台数)

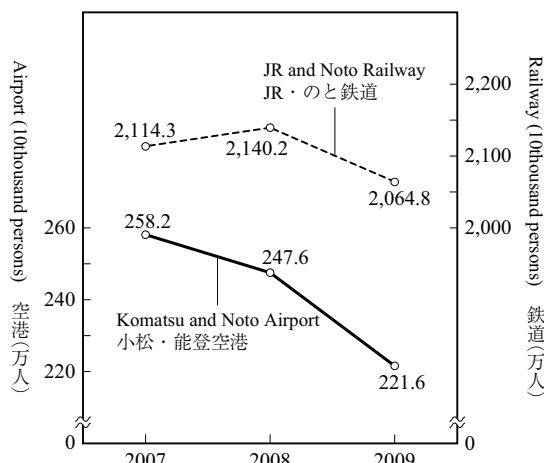
10thousand number (万台)



Source: Hokuriku-Shin'etsu District Transport Bureau, Ishikawa Transport Branch Office

資料：北陸信越運輸局石川運輸支局

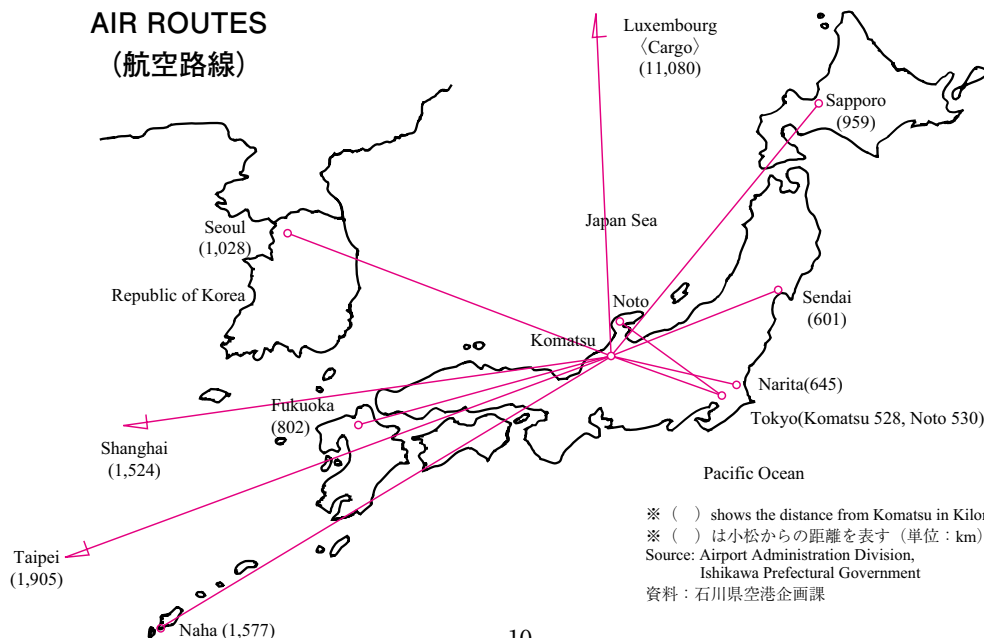
NUMBER OF PASSENGERS BY TYPE OF TRANSPORTATION
(交通機関別利用者数)



Source: Airport Administration Division, Shinkansen and Traffic Measures Office, Ishikawa Prefectural Government

資料：石川県空港企画課、新幹線・交通対策監室

AIR ROUTES
(航空路線)



※ () shows the distance from Komatsu in Kilometers.

※ () は小松からの距離を表す (単位: km)

Source: Airport Administration Division, Ishikawa Prefectural Government

資料：石川県空港企画課

Ishikawa, with its rich nature and traditional culture, has many attractive tourism resources. In 2009 20,717,000 tourists visited the prefecture.

The coastline of the Noto peninsula is marked with the contrasting beauty of rugged scenery along the outer coast and the tranquil waters of the inner coast. The famous hot spring district of Wakura Onsen near Nanao Bay gets more than 1 million hot spring aficionados annually, who especially enjoy people's warmth and local food.

Kanazawa, the capital city of Ishikawa, has still retained its old castle town charm; in the center of the city, there is Kenrokuen Garden, which is one of the three most famous gardens of Japan, as well as Kanazawa Castle Park, and the old samurai houses; one can also see traditional crafts such as Kaga Yuzen silk dyeing. The city is also the birthplace of many great authors of modern times such as Kyoka Izumi, Shusei Tokuda, Saisei Muro and so on.

In Southern Kaga, at the center of Hakusan National Park, lies Mt. Hakusan, one of the three most holy mountains of Japan, which boasts of a vast forest, and high alpine vegetation. At the foot of the mountain there are many ski resorts with magnificent views and well equipped facilities as well as rustic hot spas with abundant hot water.

The 4 main hot spring towns of Yamanaka, Yamashiro, Katayamazu and Awazu make up the Kaga Hot Spring District, which, along with Wakura Hot Spring, is one of the most well known Japanese hot spring districts of Japan; these hot spring districts are known for their comfortable accommodations and high quality customer service, attracting over 2.2 million visitors every year. The hot spring district and the surrounding area, form a major tourist destination, which offers a number of other attractions such as Echizen Kaga Coast Quasi-National Park, Natadera Temple, golf courses, and a variety of traditional craft industries like Yamanaka lacquerware and Kutani pottery.

本県には、豊かな自然や伝統文化など、魅力ある観光資源が数多くあり、2009年には2,071万7千人の観光客が訪れています。

能登半島は外浦の豪快な奇勝と内浦の波静かな入り江が対照的な海岸美を見せており、中能登には、七尾湾に臨む和倉温泉があり、年間100万人近くの温泉客が能登の人情と味を楽しんでいます。

県都金沢市は、城下町の面影を今に残し、市の中央には、日本三名園の一つ兼六園や金沢城、武家屋敷などがあり、加賀友禅等の伝統工芸もみることができます。また、金沢は泉鏡花、徳田秋声、室生犀星など優れた日本近代文学者を輩出しています。

南加賀地方には日本三名山の一つ白山を中心とした白山国立公園があり、広大な樹海と高山植物の群落を誇っています。山麓には、豊富な湯量とひなびた風情の温泉や雄大な展望と施設の充実した白山麓スキー場群があります。

山中、山代、片山津、栗津からなる加賀温泉郷は和倉温泉とともに全国有数の温泉地として快適な宿泊施設とゆきとどいたサービスで、年間220万人以上の温泉客をもてなしています。温泉地の周辺には、越前加賀海岸国定公園、那谷寺、ゴルフ場等があり、九谷焼、山中漆器などの伝統産業と一体となった一大観光地を形成しています。



Soujiji Temple (総持寺)



Kenrokuen (兼六園)

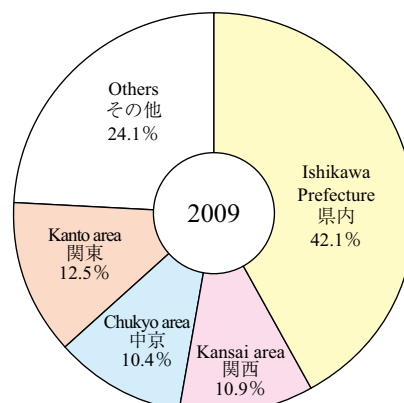


Kanazawa Castle (金沢城)



Kakusenkei Gorge (鶴仙溪)

VISITORS BY ORIGIN
(発地別観光客数割合) (推計)
20,717 thousand persons (2,071万7千人)



Source: Exchange Policy Division, Ishikawa Prefectural Government
資料：石川県交流政策課

SPECIAL PRODUCTS (特産品)

The table below represents craft arts designated as “traditional craft art objects” by the Ministry of Economy, Trade and Industry. Moreover, six crafts, namely, “Japanese Washi paper, Mikawa Buddhist altars, Paulownia wood artwork, Japanese cypress tree art, Suzu pottery and Kaga fishing lure” were designated as “traditional craft art objects of Ishikawa”. Other Special Products which are unique to Ishikawa include : Ohi pottery, Kaga inlaid work, local traditional toys, confectionery and local cuisine.

経済産業大臣から「伝統的工芸品」として以下の10品目が、また「石川県伝統工芸品」として和紙、美川仏壇、桐工芸、檜細工、珠洲焼、加賀毛針の6品目が指定されています。このほか本県の特産品として、大樋焼、加賀象嵌、郷土玩具等の工芸品、銘菓、郷土料理などがあります。

LIST OF TRADITIONAL CRAFT ART OBJECTS

(伝統的工芸品一覧)

(As of 2009)

	Enterprises 企業数	Persons employed 従業者数	Production 生産額
Yamanaka Lacquerware 山中漆器	348	persons(人) 1,700	million yen(百万円) 10,500
Wajima Lacquerware 輪島塗	545	1,488	6,000
Kanazawa Lacquerware 金沢漆器	25	55	150
Kutani Pottery 九谷焼	296	1,165	5,023
Kaga Yuzen Silkprint 加賀友禅	258	670	4,100
Kanazawa Gold Leaf 金沢箔	117	601	2,182
Kanazawa Buddhist Altar 金沢仏壇	40	103	450
Nanao Buddhist Altar 七尾仏壇	30	110	500
Ushikubi-tsumugi Pongee 牛首紬	5	75	175
Kaga Embroidery 加賀繡	5	40	14

Source: Traditional Industries Promotion Office, Ishikawa Prefectural Government

資料：石川県伝統産業振興室



Wajima Lacquerware (輪島塗)



Kutani Pottery (九谷焼)



Kaga Yuzen Silkprint (加賀友禅)

SOCIAL WELFARE AND HEALTH (社会福祉・健康)

According to the 2005 national census, there were 245,739 people over the age of 65 in Ishikawa Prefecture, accounting for 20.9% of the population. As the "Aging Society" phenomena becomes more real than ever, the Prefecture is committed to the elderly people for supporting their life-interests, health care and social participation. Ishikawa is using various welfare measures to construct a society without barriers, where everyone can lead a worthwhile life and can participate equally in activities in all fields.

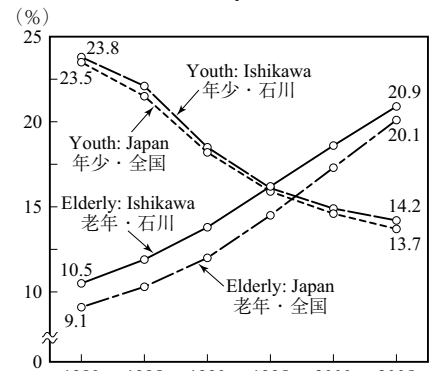
Ishikawa ranks 19th in the number of hospitals per 100,000 people (2009) and 12th in the number of hospital beds (2009), above the national average. In order to insure the health of its citizens, Ishikawa Prefecture is working towards improving the base and the system for a lifelong health promotion, through health and welfare centres as the main facilities, besides the city and town health centres that function as the base for health preservation activities.

2005年の国勢調査によると、石川県の65歳以上の老年人口は、245,739人で、人口に占める割合は20.9%となりました。本格的な高齢社会の到来を迎え、県では、高齢者の生きがいや健康づくり、社会参加を支援していきます。また、全ての人が生きがいを持って生活ができ、あらゆる分野の活動に平等に参加することができる障壁のない社会を構築するため、各種福祉施策の充実強化に努めています。

本県の医療水準は、人口10万人当たりの病院数が全国第19位(2009年)、病院病床数は全国第12位(同)と全国平均を上回っています。県では、県民の健康を確保するため、健康福祉センターを中核とし市町保健センターを保健活動拠点として、生涯を通じた健康づくりの基盤の整備と体制の確立に努めています。

The Youth and Elderly Population Ratio (年少・老年人口割合の推移)

(As of Oct. 1 of each year) (各年10月1日)

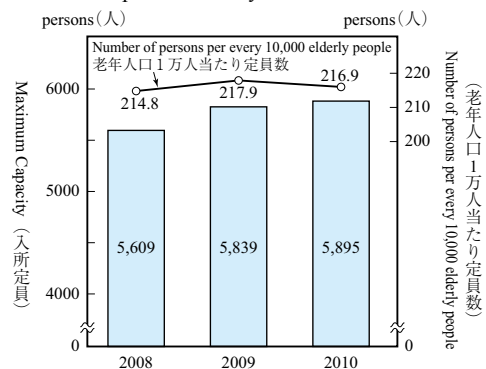


(Youth: Below 15 years, Elderly: Above 65 years)
(年少・15歳未満、老年・65歳以上)

Source: Statistics Bureau 資料: 総務省統計局

Special Nursing Home for the Elderly (特別養護老人ホーム整備の状況)

(As of April 1 of each year) (各年4月1日)



Source: Welfare Service for the Elderly Division, Ishikawa Prefectural Government

資料: 石川県長寿社会課

SOCIAL WELFARE INSTITUTIONS (社会福祉施設)

(As of 2010)

Type of institution 施設の種類	Number of institutions 施設数	Maximum Capacity 入所定員
Livelihood protection facilities 生活保護施設	3	340
Welfare institutions for the aged 老人福祉施設	452	7,988
Welfare institute for the disabled 障害者関連施設	60	2,495
Women's guidance homes 婦人保護施設	1	5
Children's welfare institutions 児童福祉施設	509	39,552
Child and maternal welfare institutions 母子福祉施設	1	—

Source: Gender Equality Division, Welfare Policy Division, Welfare Service for the Elderly Division, Disabled Welfare Division and Measures Against Declining Birth Rate Office, Ishikawa Prefectural Government
資料: 石川県男女共同参画課、厚生政策課、長寿社会課、障害保健福祉課、少子化対策監室

MEDICAL INSTITUTIONS (医療施設)

Year 年次	Number of hospitals 病院数	Per 100,000 persons 人口10万人当たり	General clinics 一般診療所	Per 100,000 persons 人口10万人当たり	Dental clinics 歯科診療所	Per 100,000 persons 人口10万人当たり	Number of hospital beds 病院病床数	Per 100,000 persons 人口10万人当たり
2007	105	9.0	857	73.0	489	42.0	19,619	1,674.0
2008	102	8.7	852	72.9	486	41.6	19,483	1,668.1
2009	101	8.7	862	74.0	494	42.4	19,290	1,655.8

Source: Ministry of health, Labour and Welfare 資料: 厚生労働省

PERSONS ENGAGED IN MEDICAL INSTITUTIONS (医療従事者)

persons (人)

Year 年次	Doctors 医師	Dentists 歯科医師	Pharmacists 薬剤師	Public health nurses 保健師	Midwives 助産師	Nurses 看護師	Practical nurses 准看護師
2004	2,981	628	2,375	443	286	9,399	4,014
2006	2,980	626	2,484	455	283	10,179	3,922
2008	3,028	638	2,505	476	310	10,829	3,772

Source: Ministry of health, Labour and Welfare 資料: 厚生労働省

EDUCATION, CULTURE AND SPORTS (教育・文化・スポーツ)

In order to promote lifelong learning, the Prefecture is striving to establish a Lifelong Learning Promotion System and also working towards creating an active and attractive society with creative and open minded individuals.

Ishikawa is promoting development of various cultural facilities to encourage cultural aspects; moreover, our Prefecture is also committed to increasing opportunities to experience high-quality art culture as well as conservation and utilization of cultural assets.

In order to meet the diversified needs of our citizens in the area of sports, we are further developing the infrastructure necessary for the sports activities. Besides this, we are working on the enrichment of sports activities suited to different age groups, in order to enable the people of Ishikawa to lead healthy and active lives.

生涯学習の振興については、生涯学習推進体制を整備し、創造的で心豊かなひとづくりと魅力的で活力ある地域づくりの推進に努めています。

文化の振興では、各種文化施設の整備を進めるとともに、優れた芸術文化に接する機会の拡充や文化財の保存と活用に努めています。

スポーツの振興については、県民のスポーツに対するニーズの多様化に応えるため、スポーツ活動の環境整備を進め、ライフステージに応じたスポーツ活動の充実を図り、心身ともに健康で活力に満ちた日常生活を送ることができるよう努めています。

PUBLIC FACILITIES FOR SOCIAL EDUCATION AND SPORTS

(公立社会教育、体育・スポーツ施設)

(As of March. 31 of each fiscal year) (各年度3月31日)

Social education facilities 社会教育施設		2008	2009	Sports facilities 体育スポーツ施設		2008	2009
Citizen's public halls	公民館	321	313	Athletic field and track	陸上競技場	16	16
				Baseball ground	野球場	80	77
Libraries	図書館	47	48	Ball game ground	球技場	15	12
				Play ground	運動広場	83	91
Museums	博物館	24	24	Swimming pool (outdoor)	水泳プール(屋外)	27	26
General museums	総合博物館	1	1	Gymnasium	体育館	150	150
Historical museums	歴史博物館	9	9	Martial arts gym	武道館	59	61
Art museums	美術博物館	12	12	Tennis court (outdoor)	庭球場(屋外)	78	80
Others	その他	2	2	Sumo ring	相撲場	27	27
				Kyudo hall	弓道場	26	26
Children and youth educational facilities	青少年教育施設	20	20	Camping site	キャンプ場	42	47
				Gate ball court	ゲートボール場	83	77
				Cycling road	サイクリングロード	8	9
Women's educational centers	女性教育施設	4	4	Skiing ground	スキー場	11	13
				Orienteering course	オリエンテーリングコース	5	3
				Field athletic	フィールドアスレチック	3	2

Source: Lifelong Learning Division, Cultural Assets Division and Sports Health Division, Ishikawa Board of Education
資料: 石川県教育委員会生涯学習課、文化財課、スポーツ健康課

CULTURAL PROPERTIES DESIGNATED BY THE NATIONAL GOVERNMENT AND THE PREFECTURAL GOVERNMENT

(国・県指定文化財)

(As of 2010)

	Tangible properties 有形文化財	Intangible properties 無形文化財	Folk-cultural properties 民俗文化財	Monuments 記念物	Total 計
Designated by the national government 国指定	126	8	21	49	204
Designated by the prefectural government 県指定	226	4	22	84	336

Source: Cultural Assets Division, Ishikawa Board of Education
資料: 石川県教育委員会文化財課

EDUCATION, CULTURE AND SPORTS (教育・文化・スポーツ)

As of March 2010, the percentage of students continuing onto higher education (after finishing 10 years of education) was 98.8% with 55.3% moving onto tertiary education and junior college, thus both figures were above the national average. Ishikawa aims to develop individuals with strong spirits, rich minds, and who are full of creativity; furthermore, Ishikawa is promoting creation of schools with vitality and distinctiveness.

We are also putting efforts into further development of educational environment, improvement of the quality of teaching staff, enrichment of special needs education, promotion of private school education, etc.

石川県の2010年3月卒業者の高等学校進学率は98.8%、大学・短期大学への進学率は55.3%といずれも全国平均を上回っています。県では、たくましい気概と豊かな心を持ち、創造性に満ちた人間育成を目指し、活力のあふれた学校、特色ある学校づくりを進めています。

また、教育環境の整備、教職員の資質向上、特別支援教育の充実、私学振興などにも力を入れています。

SCHOOLS, TEACHERS AND STUDENTS

(学校数、教員数、生徒数等)

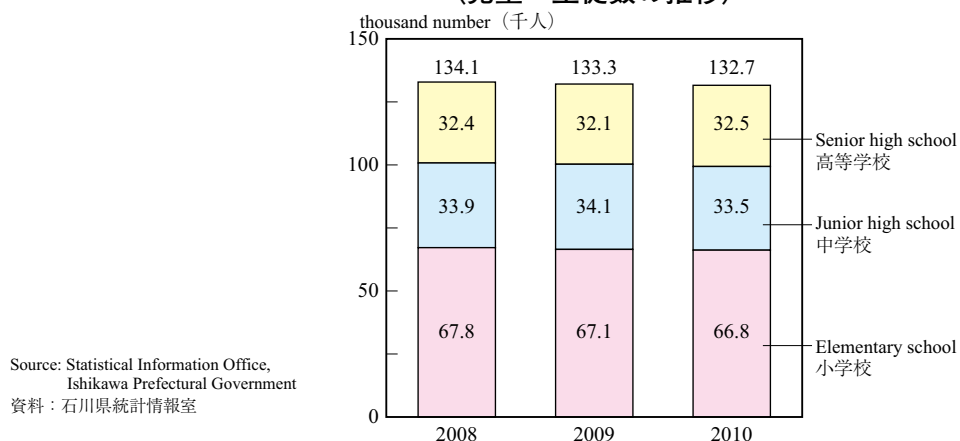
(As of 2010)

Type of school 区 分	Number of Schools 学校数	Number of Teachers 教員数	Infants, children, pupils and students enrolled 幼児・児童・生徒・学生数		
			Total 総 数	Male 男	Female 女
Kindergartens	幼稚園	persons (人)	persons (人)	persons (人)	persons (人)
Elementary schools	小学校	702	8,123	4,131	3,992
Junior high schools	中学校	233	66,761	34,237	32,524
Senior high schools	高等学校	102	33,476	17,030	16,446
Correspondence high school education	高等学校通信教育	60	32,452	16,488	15,964
Technical school	高等専門学校	2	1,377	670	707
Junior colleges	短期大学	2	1,618	1,327	291
Universities	大学	5	2,004	196	1,808
Special supports schools	特別支援学校	12	29,113	19,868	9,245
Special training schools	専修学校	14	1,102	722	380
Miscellaneous schools	各種学校	35	4,432	1,740	2,692
		22	3,505	2,003	1,502

Source: Statistical Information Office, Ishikawa Prefectural Government
資料：石川県統計情報室

GROWTH OF SCHOOL ENROLMENT

(児童・生徒数の推移)



Source: Statistical Information Office, Ishikawa Prefectural Government
資料：石川県統計情報室

PERSONS WHO ADVANCED TO SCHOOLS OF HIGHER GRADE

(進学の状況)

Graduation in March (各年3月卒業)

Year 年 次	Junior high school 中学校				Senior high school 高等学校			
	Graduates 卒業者数	Persons who advanced to schools of higher grade 進学者数	correspondence courses うち通信制	Ratio of persons who advanced to schools of higher grade 進学率	Graduates 卒業者数	Persons who advanced to schools of higher grade 進学者数	correspondence courses うち通信制	Ratio of persons who advanced to schools of higher grade 進学率
	persons (人)	persons (人)	persons (人)	%	persons (人)	persons (人)	persons (人)	%
2 0 0 8	11,243	11,101	36	98.7	10,590	5,775	1	54.5
2 0 0 9	11,094	10,968	40	98.9	10,249	5,659	—	55.2
2 0 1 0	11,645	11,504	56	98.8	10,241	5,663	1	55.3

Source: Statistical Information Office, Ishikawa Prefectural Government
資料：石川県統計情報室

According to the Family Income and Expenditure survey, in the year 2010, the average monthly income per working household (Kanazawa) was 586,373 yen, 4.6% lower than the previous year. Also, the average monthly consumption per households was 348,098 yen, a 7.4% decrease from the previous year.

In the year 2008, the average dwelling was 128.91m² (the national average was 94.13m²), and the average number of tatami mats per person (1 tatami≡W:1.82m×D:0.91m≡1.65m²) was 15.63 (national average was 12.83).

家計調査については2010年の勤労者世帯(金沢市)の実収入は1世帯当たり1か月平均586,373円で前年に比べ4.6%の減少となりました。また、消費支出は1世帯当たり1か月平均348,098円で前年に比べ7.4%の減少となりました。

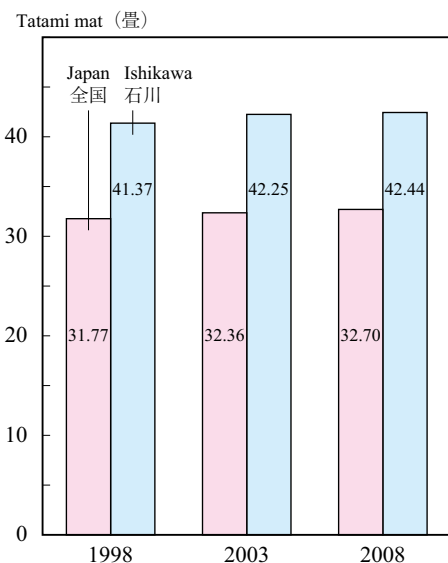
住宅については、2008年の1住宅当たりの延べ面積が128.91m²(全国平均94.13m²)、1人当たり居住室の畳数(1畳≡W:1.82m×D:0.91m≡1.65m²)は15.63畳(全国平均12.83畳)となっています。

Average Monthly Household Income and Expenditures (勤労者1世帯当たり平均1か月間の収入と支出)

Items 項目		2010	
		Kanazawa 金沢市	Japan 全国
Average Household Size	世帯人員	persons(人) 3.30	persons(人) 3.41
Income	実収入	yen(円) 586,373	yen(円) 520,692
Wages & salaries	勤め先収入	546,788	485,340
Expenditures	実支出	459,148	409,039
Consumption expenditures	消費支出	348,098	318,315
Food	食料	73,014	69,597
Housing	住居	15,873	20,694
Fuel, light & water charge	光熱・水道	24,550	21,704
Furniture & household utensils	家具・家事用品	10,296	10,638
Clothing & footwear	被服及び履物	15,313	13,573
Health, Medical Care	保健医療	11,265	11,398
Transportation & communication	交通通信	55,302	48,002
Education	教育	15,781	18,195
Culture & recreation	教養娯楽	36,098	34,160
Other	その他	90,605	70,353
Non-consumption expenditures	非消費支出	111,049	90,725
Disposable Income	可処分所得	475,323	429,967
Surplus	黒字	127,225	111,653
Net increase in deposits & insurance	貯蓄純増	103,596	76,832

Source: Statistics Bureau
資料：総務省統計局

TATAMI MATS PER HOME (1住宅当たり居住室の畳数)



Source: Statistics Bureau
資料：総務省統計局

Comparison of Prices of Goods between Kanazawa and Principal Cities (金沢市と大都市の小売価格比較)

(As of 2009)

Items 品目	Unit 単位	Kanazawa 金沢市	Tokyo 東京	Nagoya 名古屋市	Osaka 大阪市
Food		yen(円)	yen(円)	yen(円)	yen(円)
Rice	1 bag 5 kg	2,210	2,531	2,480	2,628
Bread	1 kg	497	466	444	526
Mackerel	100g	121	111	138	157
Squid	100g	80	87	82	84
Beef	100g	810	870	752	830
Eggs	1 pack 1パック(10個入り)	201	218	188	195
Cabbage	1 kg	218	163	158	179
Daikon radish	1 kg	216	143	142	156
Seaweed	1 bundle 1帖(10枚)	303	454	331	344
Mandarin orange	1 kg	624	561	604	551
Miso	750g	364	368	360	349
Cake	100g	524	415	379	425
Chinese noodles	1 bowl 1杯	460	588	559	550
Housing					
House rent	3.3m ² 3.3m ²	4,056	9,031	4,811	5,699
Fuel, light & water charge					
Electricity	1 Month 1か月	231	273	273	320
Water charge	1 Month 1か月	1,260	903	740	998
Clothing & footwear					
Men's suits	1 cloth 1着	39,841	34,207	43,133	45,294
Woman's shoes	1 pair 1足	10,500	8,738	9,225	11,933
Transportation & communication					
Gasoline	1 L 1 L	121	120	121	121
Parking charges	1 hour 1時間	400	551	500	333
Education					
PTA membership fee	1 year 1か年	5,640	3,310	3,660	3,043
Senior high school, private	1 Month 1か月	26,000	34,545	32,531	47,904
Reading & recreation					
Lesson fees (piano)	1 Month ピアノ個人レッスン1か月	7,235	7,178	7,263	8,636
Bowling	1 game 1ゲーム	450	620	600	550
Miscellaneous expenses					
Hair cut	1 time 1回	3,404	3,758	3,497	3,013

Source: Statistics Bureau
資料：総務省統計局

SETTLED GENERAL ACCOUNTS OF ISHIKAWA (fiscal year 2009)

(県一般会計決算額) (2009年度)

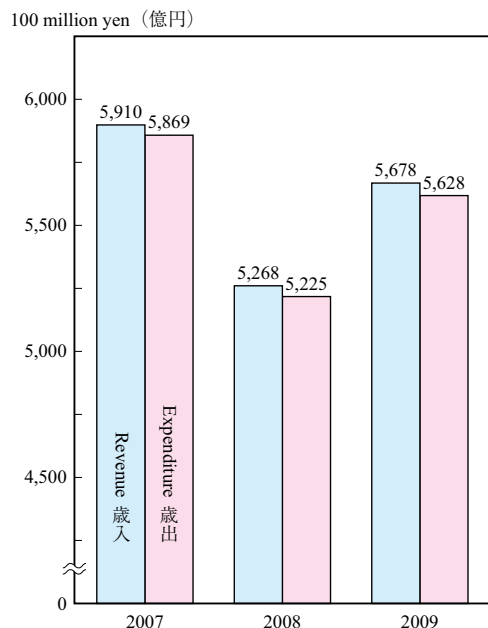
Revenue 歳 入					Expenditure 歳 出				
Items 科 目	Budget (million yen) 決算額 (百万円)	Proportion(%) 構成比(%)	Rate of increase over the previous year(%) 対前年 伸び率(%)		Items 科 目	Budget (million yen) 決算額 (百万円)	Proportion(%) 構成比(%)	Rate of increase over the previous year(%) 対前年 伸び率(%)	
Total 合 計	567,761	100.0	7.8		Total 合 計	562,759	100.0	7.7	
Prefectural tax 県 税	123,828	21.8	△18.1		Local assemblies cost 議 会 費	1,141	0.2	△3.9	
Regional consumption tax settlement 地方消費税金清算金	23,427	4.1	5.9		General service administration cost 総 務 費	73,428	13.0	27.7	
Local transferred tax 地方譲与税	8,669	1.5	239.6		Planning and civic cultural cost 企画県民文化費	14,968	2.7	△11.1	
Special district grants 地方特例交付金	1,474	0.3	△38.0		Welfare cost 健康福祉費	87,404	15.5	31.4	
Local allocation tax 地方交付税	117,120	20.6	△5.3		Environment cost 環 境 費	4,172	0.7	44.1	
Special grants to countermeasures for traffic safety 交通安全対策特別交付金	470	0.1	0.6		Commerce, tourism, and labor cost 商工観光労働費	35,914	6.4	8.0	
Shares and charges 分担金及び負担金	4,430	0.8	△11.1		Agriculture, forestry and fishery cost 農林水産業費	38,788	6.9	9.8	
Rents, charge and fees 使用料及び手数料	8,321	1.5	△1.7		Civil engineering works cost 土 木 費	78,579	14.0	4.9	
Treasury disbursements 国庫支出金	90,294	15.9	28.6		Police cost 警 察 費	25,577	4.5	△3.3	
Property income 財産収入	898	0.2	△45.8		Education cost 教 育 費	105,216	18.7	△1.2	
Contributions 寄 附 金	58	0.0	23.3		Disaster restoration cost 災害復旧費	2,722	0.5	△55.2	
Transfers 繰 入 金	21,822	3.8	102.1		Public debt cost 公 債 費	94,851	16.9	△0.2	
Accounts brought forward 繰 越 金	3,926	0.7	5.7						
Miscellaneous 諸 収 入	62,032	10.9	40.1						
Prefectural debt 県 債	100,991	17.8	25.8						

Source: Financial Affairs Division, Ishikawa Prefectural Government
資料：石川県財政課TRANSITION OF SETTLED ACCOUNTS
OF PREFECTURAL FINANCE

(県財政の決算収支の推移)

(General accounts)

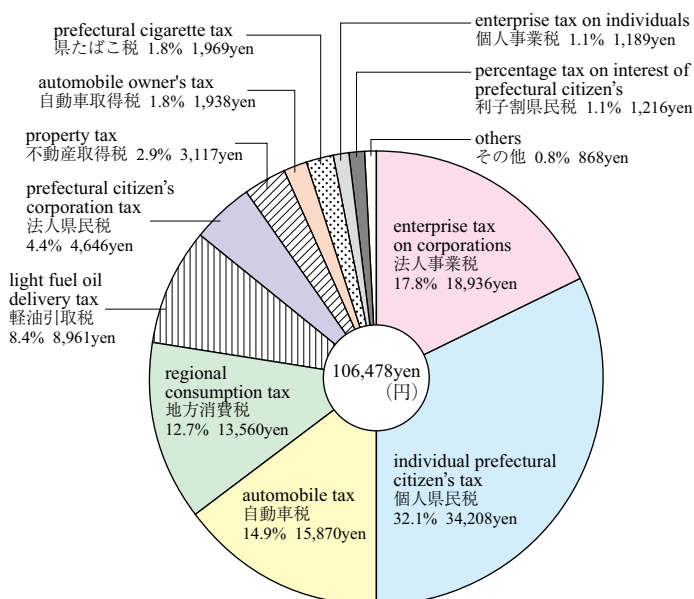
(一般会計)

Source: Financial Affairs Division, Ishikawa Prefectural Government
資料：石川県財政課TAX RECEIVED FROM EACH
PREFECTURAL CITIZEN

(県民1人当たり県税の負担状況)

(fiscal year 2009)

(2009年度)

Source: Financial Affairs Division, Ishikawa Prefectural Government
資料：石川県財政課

STATISTICAL NATIONAL VIEW OF ISHIKAWA PREFECTURE TODAY

(全国からみた石川県のすがた)

Items 項 目	Unit 単 位	Ishikawa 石川県	Ranking in Japan 全国順位	Japan 全 国	Year 調査年
Gross Prefectural Domestic Production 県内総生産	million yen 百万円	4,611,439	28	505,016,307	F.Y.2008 2008年度
Prefectural Income (per person, including income from corporations) 1人当たり県民所得 (法人企業所得を含む)	thousand yen 千円	2,818	16	2,916	F.Y.2008 2008年度
Shipment value manufactured goods (per person, 4 employees or more) 製造品出荷額 (1人当たり、従業員4人以上)	thousand yen 千円	1,759	28	2,080	2009
Sales of Merchandise (per person, Total of Wholesale and Retail) 商品販売額 (1人当たり、卸・小売合計)	thousand yen 千円	3,554	8	4,291	2007
Employment Rate (Total of Men & Women, Employed persons /15 years and above) 就業率 (男女計、就業者／15歳以上人口)	%	60.3	6	57.8	2005
Woman Employment Rate (Woman, Employed / Population of persons over the age of 15) 女性就業率 (女、就業者／15歳以上人口)	%	50.8	4	46.4	2005
Average Monthly Payment (Total amount including bonus) 給与平均月額 (賞与等含む総額)	thousand yen 千円	285	27	315	2009
Ratio of foreign workers (per 1,000 employed persons) 外国人就労割合 (就業者千人当たり)	persons 人	7.6	27	12.6	2005
Monthly consumption expenditures per household (per two-or-more-person households) 世帯当たり月間消費支出 (2人以上の世帯)	thousand yen 千円	342	2	292	2009
Electric light power consumed (per person / per year) 年間家庭用電灯使用電力量 (1人当たり)	kWh	2,628	3	2,234	F.Y.2008 2008年度
Diffusion rate of sewerage system (Ward population / Total population) 下水道普及率 (区域人口／総人口)	%	77.6	10	73.7	2010
Garbage Discharge (per person /per day) ごみ排出量 (1人・1日当たり)	g	1,099	※ 44	1,033	F.Y.2008 2008年度
Number of Building Fires and Fire Outbreaks (per 100,000 persons) 建物火災出火件数 (人口10万人当たり)	cases 件	17.5	※ 6	22.3	2009
Penal code criminal cases known to police 刑法犯認知件数 (人口千人当たり)	cases 件	7.1	※ 7	12.4	2010
Capacity of children's welfare institutions (per 1,000 children) 児童福祉施設定員数 (年少人口千人当たり)	persons 人	240.0	2	126.8	2009
Ratio of persons advancing to university (persons advancing to higher grades / high school graduates) 大学等進学率 (進学者／高卒者)	%	55.3	14	54.3	2010
Number of international students (per 100,000 persons) 留学生数 (人口10万人当たり)	persons 人	154.2	5	103.6	F.Y.2010 2010年度
Number of public libraries (per 1,000,000 persons) 図書館数 (人口100万人当たり)	libraries 館	40.2	9	24.8	2008
Working hours (Average monthly hours worked) 労働時間 (平均月間実労働時間)	hours 時間	147	20	144	2009
Weekly average leisure time (per week / per day) 週間平均余暇時間 (週全体・1日当たり)	minutes 分	373	40	383	2006

※ In order from lowest to highest in number / price

※ 数値の小さい方からの順位

・ Japan has forty-seven prefectures.

日本は47都道府県

Source: Statistical Information Office, Ishikawa Prefectural Government

資料: 石川県統計情報室

POPULATION AND AREA OF EACH MUNICIPALITY

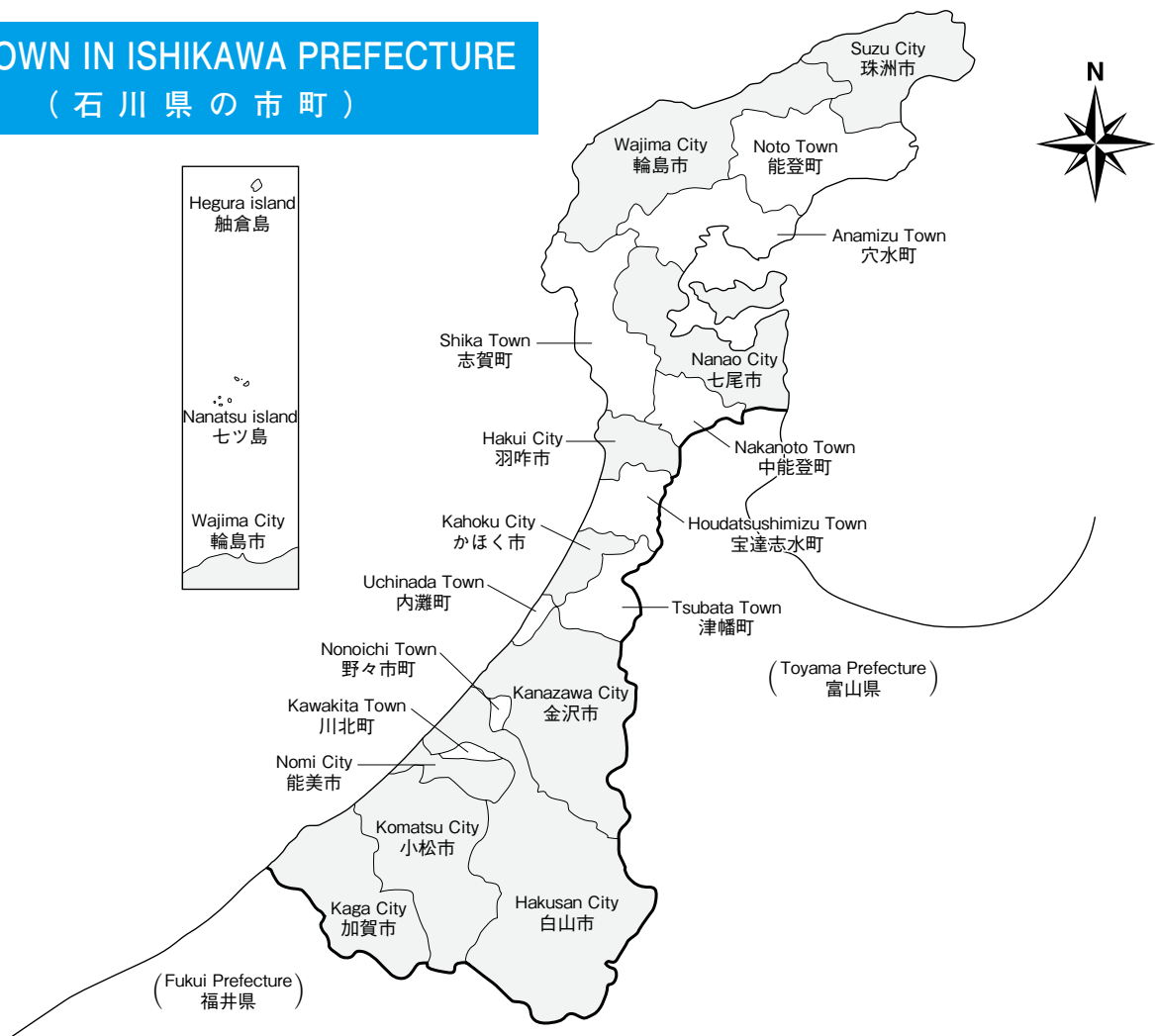
(市町別人口・面積)

Municipality	市 町 名	Population (As of Oct. 1, 2010) 人口 (平成22.10.1)	Area (As of Oct. 1, 2010) 面積 (平成22.10.1)
		persons (人)	km ²
Kanazawa City	金 沢 市	462,478	467.77
Nanao City	七 尾 市	57,915	318.02
Komatsu City	小 松 市	108,439	371.13
Wajima City	輪 島 市	29,858	426.36
Suzu City	珠 洲 市	16,299	247.20
Kaga City	加 賀 市	71,911	306.00
Hakui City	羽 咋 市	23,035	81.96
Kahoku City	か ほ く 市	34,659	64.76
Hakusan City	白 山 市	110,462	755.17
Nomi City	能 美 市	48,688	83.85
Kawakita Town	川 北 町	6,151	14.76
Nonoichi Town	野 々 市 町	51,892	13.56
Tsubata Town	津 幡 町	36,949	110.44
Uchinada Town	内 灘 町	26,933	20.38
Shika Town	志 賀 町	22,228	246.55
Houdatsushimizu Town	宝 達 志 水 町	14,281	111.68
Nakanoto Town	中 能 登 町	18,549	89.36
Anamizu Town	穴 水 町	9,738	183.24
Noto Town	能 登 町	19,575	273.46
Total	合 計	1,170,040	4,185.66

Source: Statistical Information Office, Ishikawa Prefectural Government
資料：石川県統計情報室

CITY TOWN IN ISHIKAWA PREFECTURE

(石川県の市町)



Prefectural Bird
(Japanese Golden Eagle)
県鳥
(イヌワシ)



Proclaimed on Jan. 1, 1965.

Inuwashi or the Japanese Golden Eagle, inhabiting the Hakusan mountain range, is one of the largest species of Japanese eagles with a blackish-brown colour and a wing span of 2m. Inuwashi cuts a grand figure as it flies majestically in the skies above the precipitous valleys. When one looks at this majestic and fearless figure, one cannot help but be impressed by the grandness and boldness of Inuwashi. It is extremely precious as it is estimated that there are only about 300 left all over Japan, out of which, 30-40 are estimated to be inhabiting Ishikawa Prefecture.

昭和40年1月1日指定

白山連峰に生息する日本最大級のワシで、翼を広げると2mにもなります。全体に黒っぽい茶色をしており、切り立った谷間の空をゆうゆうと飛んでいる姿は、貫禄があり、その雄々しい姿と勇猛果敢な性質から廣大・進取の気風が感じられます。県内には30～40羽が住んでいると推定されますが、全国的に見ても300羽ぐらいしかいないことから、非常に貴重です。

Prefectural Tree
(Ate)
県木
(アテ)



Proclaimed on Oct. 1, 1966.

This was designated through the participation of the people of Ishikawa in order to promote awareness towards trees and creating a green environment. Ate is found throughout the Noto region. This tree, an afforestation species unique to this prefecture, is used in both furniture and housing as well as the base material for Wajima lacquerware. Ate is the local Hokuriku region name for the evergreen Japanese Cypress (Hinoki).

昭和41年10月1日指定

緑の環境づくりと愛樹思想の啓発を目的に県民から公募し、指定されました。能登地方に多く生息し、本県独特の造林樹種で家具、建築材や輪島漆器の本地にも多く使われています。アテの名はヒノキアスナロの北陸での地方名です。

Local Flower
(Black Lilly)
郷土の花
(クロユリ)



Proclaimed on Mar. 19, 1954.

Chosen as the "Local Flower" by NHK (Japan Broadcasting Corporation). This flower grows naturally in the area around Midagahara and Murodo-daira of the Holy Mount Hakusan at altitudes of 2,300m ~ 2,500m. Blooming beautifully despite the harsh wind and snow, Black Lilly is greatly loved by the people of Ishikawa.

昭和29年3月19日決定

NHKにより、「郷土の花」として選ばれたものです。霊峰白山の弥陀が原、室堂平付近に多く自生しています。標高2,300m～2,500mで風雪に耐え、かれんに咲くクロユリは、広く県民から親しまれています。



ISHIKAWA IN STATISTICS 2011

Printed : March, 2011

Edited · Published by : Statistical Information Office,
Civic Cultural Affairs Bureau,
Ishikawa Prefectural Government
〒920-8580 1-1 Kuratsuki, Kanazawa City,
Ishikawa Prefecture
Tel : (076) 225-1341 (direct line)
Fax : (076) 225-1345
http://www.pref.ishikawa.jp/index_e.htm
<http://toukei.pref.ishikawa.jp/>
E-mail: toukei@pref.ishikawa.lg.jp
