

石川统计

中文版



2012

县 旗 (県 旗)



石川县的县标设计取自“石川”的文字字形和石川县的地理。其底色为蓝色，象征了日本海，多样的植被，清冽的水源和干净空气等石川县优美的自然环境。

「石川」の文字と石川の地形をデザイン化したものです。地色の青は、日本海と豊かな緑・清い水・澄んだ空気という恵まれた石川の自然環境を表します。

目 录 (目 次)

石川县在世界位置	世界からみた…… 1	特 产	特 産 品……… 12
	石川県のすがた	社会福利・健康	社会福祉・健康…… 13
自然状况	自 然………2~3	教育・文化・体育	教育・文化………14~15 ・スポーツ
人 口	人 口……… 4	生 活	生 活……… 16
国际交流	国 際 交 流……… 5	财 政	財 政……… 17
农林水产业	農 林 水 産 業……… 6	石川县在全国的	全国からみた……… 18
工 业	工 業……… 7	位置	石川県のすがた
工资・劳动	賃 金 ・ 労 働……… 8	市町别人口・面积	市 町 別……… 19
商业・国际贸易	商 業 ・ 国 際 ビ ジ ネ ス …… 9	石川县的市町	石 川 県 の 市 町 …… 20
运 输	運 輸……… 10		
观 光	観 光……… 11		

封 面 说 明

《枪金盒「秋帘」》 (tinkinbako akisudare)

前 史雄 作 (mae fumio) 1999年创作 石川县立美术馆收藏

以月光下的胡枝子为主题，以纤细及抒情的感性表现出秋夜清澄的意境。饱满且高高隆起的容器表面所表现出的巧妙构思，可以说是作者当初在金沢美术工艺大学学习日本画时期，将自然景物如实描绘入画这一修炼的成果。

在黑漆底的容器表面描绘出图案，然后用小刀雕刻，在凹部研磨上漆、撒上银箔、银粉后，用棉花按压拭去多余的部分，只留下雕刻部分中的银。这一出色的沉金技术是从其父前大峰那里继承而来。作品巧妙灵活地运用线雕与点雕之外，还展现出了胡枝子的重叠层次。此外，作者用铆钉表现出月亮的轮廓，而撒在容器上的其他银钉，就似光点一样，使作品收到完美的效果。

作者创作该作品的那一年，因“沉金”技术被授予为国家重要无形文化遗产保持人。

表 紙 说 明

沈金箱「秋すだれ」 (ちんきんばこ「あきすだれ」)

前 史雄 作 (まえ ふみお) 平成11年制作 石川県立美術館所蔵

月明かりに照らされた萩を主題に、秋の夜の清澄な気配を繊細で叙情的な感性によって表現している。ふっくらと高く盛り上がった器体の表面に巧みに配された意匠は、作者が当初、金沢美術工芸大学で日本画を学び、自然の景物を的確に画面に写し取る修練の成果ともいえる。

また、黒漆地の器面に写された文様を小刀で彫り、その凹部に漆を摺込み、銀箔、銀粉を置いた後、綿で押し込み余分のものを拭いさり、刻文中だけに銀を残す、いわゆる沈金のすぐれた技は、父・大峰から受け継いだものである。線彫りと点彫りを巧みに使い分け、萩の重なりなども表現し、また鉦で月の輪郭を浮かびあがらせ、さらに全体に散らされた残りの銀は、光のしずくともいふべき見事な効果をあげている。

ちなみに、本作が制作された年、作者は「沈金」で国の重要無形文化財保持者に認定された。

石川县在世界位置 (世界からみた石川県のすがた)

項目	単位	石川 県		日 本	調査年 調査年	美 国 アメリカ	中 国 中 国	調査年 調査年
		石川 県	石川 県					
面积 面積	km ²	4,185.67	377,954.84		2011	9,629,091	9,596,961	2008
年間降水量 年間降水量	mm	金沢 金沢 2,470	東京 東京 1,467		1971~2000 平均値 平均値	纽约 ニューヨーク 1,123	北京 北京 575	1971~2000 平均値 平均値
最高气温 最高気温	℃	※1 金沢 金沢 26.6(8)	※1 東京 東京 27.1(8)		1971~2000 平均値 平均値	纽约 ニューヨーク 25.0(7)	北京 北京 26.3(7)	1971~2000 平均値 平均値
最低气温 最低気温	℃	※1 金沢 金沢 3.6(2)	※1 東京 東京 5.8(1)		1971~2000 平均値 平均値	纽约 ニューヨーク 0.3(1)	北京 北京 △3.6(1)	1971~2000 平均値 平均値
人口 人口	千人 千人	※1 1,166(10)	※1 127,769(9)		2011	304,060 [2008]	1,324,655 [2007]	2007,2008
少年<不足15歳>人口比例 年少人口比率<15歳未満>	%	※1 13.6(10)	※1 13.1(9)		2011	20.1 [2008]	22.9 [2000]	2000,2008
老年<65歳以上>人口比例 老年人口比率<65歳以上>	%	※1 23.9(10)	※1 23.2(9)		2011	12.8 [2008]	7.1 [2000]	2000,2008
平均寿命<男性> 平均寿命<男>	年 年	79.26	78.79		2005	76	72	2008
平均寿命<女性> 平均寿命<女>	年 年	86.46	85.75		2005	81	76	2008
出生率<每千人> 出生率<千人当たり>	人 人	8.3	8.5		2010	14.3	12.0	2007
死亡率<每千人> 死亡率<千人当たり>	人 人	10.0	9.5		2010	8.0	6.9	2007
经济增长率<实际> 経済成長率<実質>	%	※2 △5.9	※2 △2.4		2009	△2.6	9.1	2009
国(县)内生产总值<名目> 国(県)内総生産<名目>	百万美元 US百万ドル	※2 45,796	5,042,014		2009	14,119,295	4,984,426	2009
人均国(县)内生产总值<名目> 1人当たり国(県)内総生産<名目>	美元 USドル	※2 39,314	39,530		2009	44,872	3,769	2009
劳动时间<每周・制造业> 労働時間<1週間当たり・製造業>	時間 時間	38.8	37.2		2010	40.8	…	2008
失业率 失業率	%	4.2	5.1		2010	5.8	4.2	2008
交通事故死亡率<每10万人> 交通事故死者数<10万人当たり>	人 人	3.8	3.6		2011	12.3	5.6	2008
移动电话入网率<每百人> 携帯電話契約数<百人当たり>	合同数 契約数	※2 84.7	※2 93.3		2010	90.8	55.5	2009

※1 (): 月 月, []: 西历 西暦

※2 年度値 年度値

資料 国土交通省国土地理院, 总务省统计局, 石川县统计信息室, (财)矢野恒太纪念会「用数据看的县况」

資料 国土交通省国土地理院, 総務省統計局, 石川県統計情報室, (財)矢野恒太記念会「データでみる県勢」

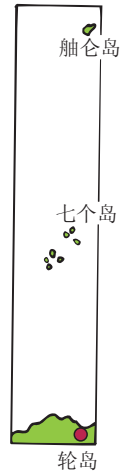
自然状况 (自然)

石川县位于日本本州的中央，南北狭长，由伸向日本海并呈丘陵地形的能登地区和壮观的白山山脉，广阔的平原构成的加贺地区两部分组成。

石川县四季分明，县内有以丰富的高山植物群落，大片的山毛榉原始林和大型哺乳类动物的宝库而闻名的白山国立公园，拥有美丽的海岸的能登半岛国定公园，越前加贺海岸国定公园等。

石川県は、本州のほぼ中央部に位置し、南北に細長く、日本海に突き出した丘陵性の能登地域と白山山系や平野が発達した加賀地域から成り立っています。

県内には、優れた高山植物群落や広大なブナの原生林、大型ほ乳類の宝庫として知られる白山国立公園や美しい海岸美を誇る能登半島国定公園、越前加賀海岸国定公園などがあり、その四季は変化に富んでいます。



能登半島国定公園 (9,672ha)
(能登半島国定公園)



越前加賀海岸国定公園 (9,246ha)
(越前加賀海岸国定公園)



白山国立公園 (47,700ha)
(白山国立公園)



自然状况 (自然)

主要山岳 (主要山岳)

(m)

地区	区域	山名 山岳名	所在地 所在地	海拔 标高
加加	贺贺	大日山 大日山	加贺市 加贺市	1,368
		白山 白山	白山市 白山市	2,702
能能	登登	宝达山 宝达山	宝达志水町 宝达志水町	637
		高洲山 高洲山	轮岛市 轮岛市	567

資料 国土交通省国土地理院
資料 国土交通省国土地理院

主要河流 (主要河川)

(km)

河流名 河川名	全长 全長	水源地 源地
手取川 手取川	65.65	白山市、白山 白山市、白山
犀川 犀川	34.50	金泽市、奈良岳 金沢市、奈良岳
浅野川 浅野川	28.93	金泽市、顺尾山 金沢市、順尾山

資料 石川县河川課
資料 石川県河川課

湖泊 (湖沼)

湖泊 湖沼	所在地 所在地	面积 面積	最大深度 最大水深
柴山潟 柴山潟	加贺市 加贺市	km ² 1.77	m 4.9
木场潟 木場潟	小松市 小松市	1.09	6.3
河北潟 河北潟	金泽市、河北市、津幡町、内灘町 金沢市、かほく市、津幡町、内灘町	4.13	6.5

資料 环境省
資料 環境省

气象 (気象)

年别 年次	气温 气温			平均湿度 平均湿度	降雨量 降水量	日照时间 日照時間	天气日数 天気日数		
	平均 平均	最高气温 最高の極値	最低气温 最低の極値				晴 快晴	雨 雨天	雪 雪
	℃	℃	℃	%	mm	時間	日	日	日
2009	14.8	34.9	-2.0	67	2,292.0	1,702.8	13	163	43
2010	15.1	35.5	-2.0	69	2,858.5	1,674.7	17	197	57
2011	14.8	35.8	-4.0	71	2,467.0	1,718.3	20	186	69

資料 金泽地方气象台
資料 金沢地方気象台

人 口 (人 口)

石川县的人口据2010年的人口普查为1,169,788人，与5年前(2005年)的普查相比，减少了4,238人(0.36%)。

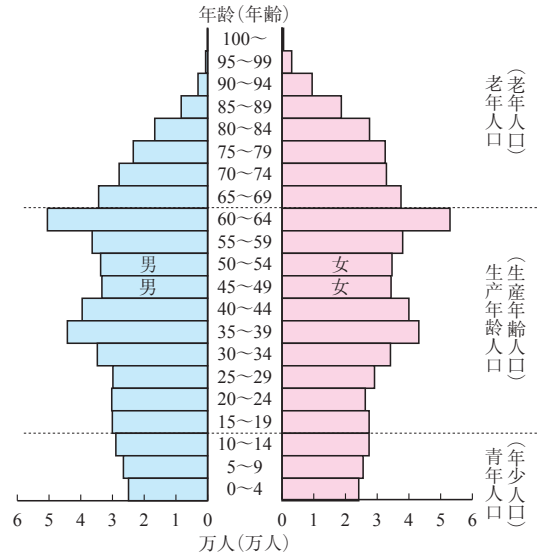
根据石川县的人口推算，截至2011年10月1日，石川县的人口为1,166,315人，比去年减少了3,473人(0.30%)。

石川県の人口は、2010年の国勢調査では1,169,788人で、5年前の調査(2005年)に比べ、4,238人(0.36%)減少しました。

また、石川県が行った人口推計によると、2011年10月1日現在の人口は1,166,315人となっており、前年に比べ3,473人(0.30%)減少しました。

資料 总务省统计局, 石川县统计信息室
資料 総務省統計局, 石川県統計情報室

人口梯型结构(2011年)
(人口ピラミッド)(平成23年)



人口变化(每年10月1日)
(人口の推移)(各年10月1日)

年 别 年 次	人 口			比上次增加数 前回に対する増加数	人口密度 人口密度 (1km ² あたり)	户 口 数 世 帯 数	每 户 人 员 1世帯当たり人員
	总 数 数 数	男 性 男	女 性 女				
1975	1,069,872	518,594	551,278	67,452	255.0	300,680	3.56
1980	1,119,304	542,782	576,522	49,432	266.7	322,071	3.48
1985	1,152,325	557,664	594,661	33,021	274.5	338,066	3.41
1990	1,164,628	562,684	601,944	12,303	278.3	361,157	3.22
1995	1,180,068	570,835	609,233	15,440	282.0	390,212	3.02
2000	1,180,977	572,244	608,733	909	282.2	411,341	2.87
2005	1,174,026	567,060	606,966	△ 6,951	280.5	424,585	2.77
2010	1,169,788	564,972	604,816	△ 4,238	279.5	441,170	2.65
2011	1,166,315	563,554	602,761	※1 △ 3,473	278.6	444,830	2.62
2010(全国)	128,057,352	62,327,737	65,729,615	※2 289,358	343.4	51,950,504	2.46

資料 总务省统计局, 石川县统计信息室
資料 総務省統計局, 石川県統計情報室

※1 2010年比较增加人数
2010年に対する増加数

※2 2005年比较增加人数
2005年に対する増加数

企业分类就业人口(15岁以上)(每年10月1日)
(産業別就業人口)(15歳以上)(各年10月1日)

企 业 分 类 産 業 別	2000		2005		2005(全国)	
	就业人数 就業者数	比 例 構成比	就业人数 就業者数	比 例 構成比	就业人数 就業者数	比 例 構成比
总 数	614,694	100.0	596,324	100.0	61,505,973	100.0
农 业	19,992	3.3	19,594	3.3	2,703,360	4.4
林 业	854	0.1	608	0.1	46,618	0.1
渔 业	3,726	0.6	3,035	0.5	215,813	0.4
矿 业	361	0.1	241	0.0	26,921	0.0
建 设 业	67,628	11.0	58,957	9.9	5,391,905	8.8
制 造 业	129,589	21.1	117,588	19.7	10,646,362	17.3
电 气 供 热 水 道 业	3,121	0.5	2,622	0.4	279,799	0.5
信 息 通 信 产 业	12,121	2.0	11,353	1.9	1,624,480	2.6
运 输 业	26,966	4.4	25,903	4.3	3,132,712	5.1
批 发 零 售 业	112,148	18.2	106,462	17.9	11,018,413	17.9
金 融 保 险 业	16,558	2.7	13,638	2.3	1,537,830	2.5
房 地 产 业	4,335	0.7	4,563	0.8	859,635	1.4
饮 食 店 宿 泊 业	36,721	6.0	34,640	5.8	3,223,451	5.2
医 疗 福 祉 社 会 福 利 支 援 业	48,115	7.8	56,744	9.5	5,353,261	8.7
教 育 学 习 支 援 业	26,876	4.4	26,533	4.4	2,702,160	4.4
复 合 服 务 业	8,680	1.4	8,125	1.4	679,350	1.1
服 务 业	71,275	11.6	78,644	13.2	8,819,754	14.3
公 务 业	21,157	3.4	20,522	3.4	2,098,148	3.4
不 能 分 类 产 业	4,471	0.7	6,552	1.1	1,146,001	1.9

資料 总务省统计局
資料 総務省統計局

国際交流（国際交流）

2010年石川県の出国人数が91,090人、比去年增加了15.2%。

截至2010年年末，石川县内持有外国人登録证の外国人が11,215人，按国别人数最多的是中国，为5,197人；其他国家中，韩国，朝鲜为1,876人，巴西为1,385人，菲律宾为632人，美国为228人。

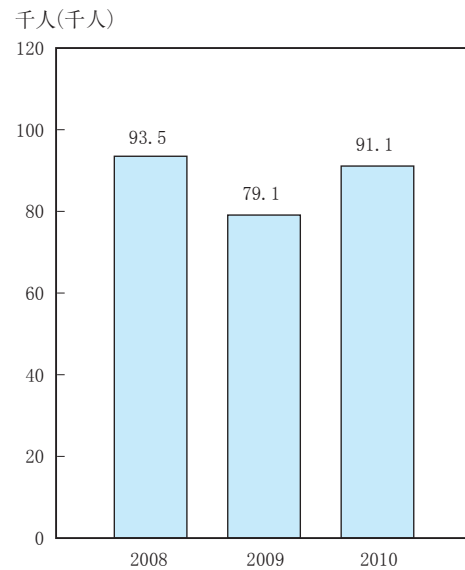
截至2011年7月1日，石川县内教育机构接收的外国留学生人数为1,648人，按地区划分，来自亚洲国家的人数为1,559人，来自欧洲国家的人数为19人，来自北美国家的人数为12人。

2010年の石川県の出国者数は91,090人で、前年に比べて15.2%増加しています。

2010年末現在の県内の外国人登録人員は11,215人で、国別で最も多いのは中国5,197人となっており、その他の国では、韓国・朝鮮1,876人、ブラジル1,385人、フィリピン632人、アメリカ228人などとなっています。

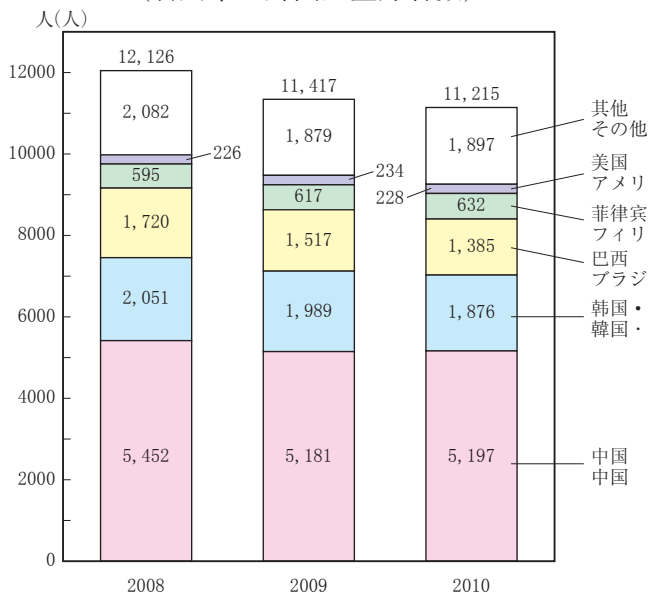
外国人留学生は2011年7月1日現在、県内教育機関が受け入れているのは1,648人で、地域別ではアジア1,559人、ヨーロッパ19人、北米12人などとなっています。

石川県 出国人数
(石川県の出国者数)



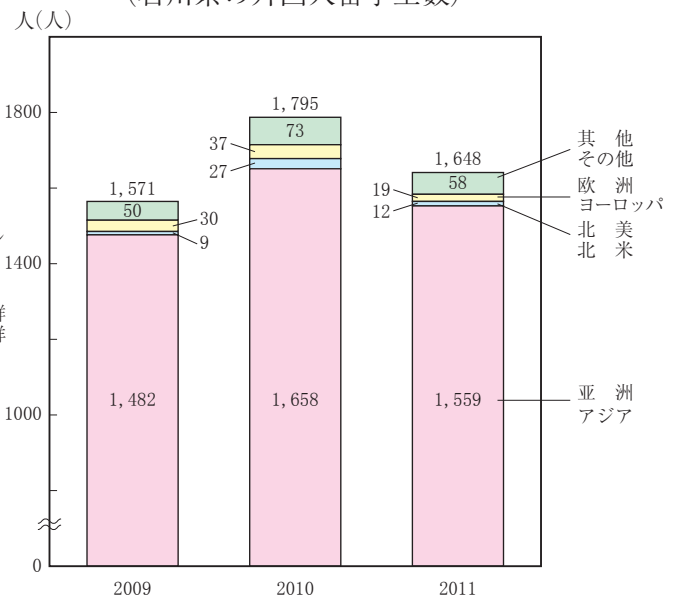
資料 法務省
資料 法務省

在石川県注册外国人数
(石川県の外国人登録者数)



資料 石川県国際交流課
資料 石川県国際交流課

在石川県外国留学生数
(石川県の外国人留学生数)



資料 石川県国際交流課
資料 石川県国際交流課

农林水产业 (農林水産業)

石川县三面被日本海包围，县内的土地面积中，森林和农业用地占了8成。

农林水产业承担了充分利用现有资源供给稻米，水产品等食物和治山养水的作用。

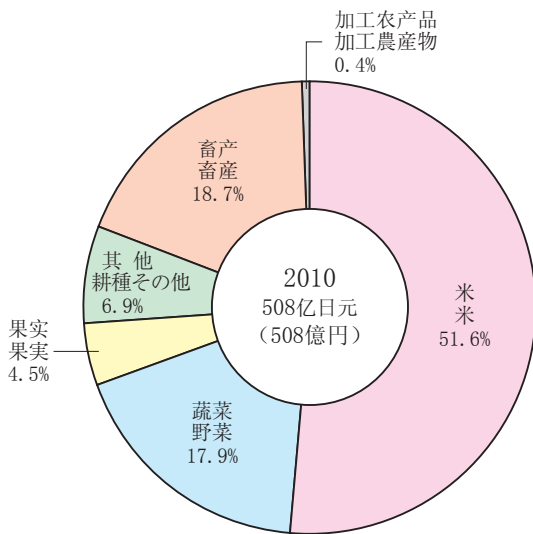
石川县大力支持推进培养及保证“强有力”的中坚力量，推进供给附加值高，销路好的农林水产品，支援地区以及全体县民共同确保・发挥农林水产业的多种功能。

石川県は、周囲を日本海に囲まれ、県土の8割を森林と農地が占めています。

農林水産業は、これらを活用し、米や水産物等の食料供給をはじめ、治山や水源かん養といった役割を担っています。

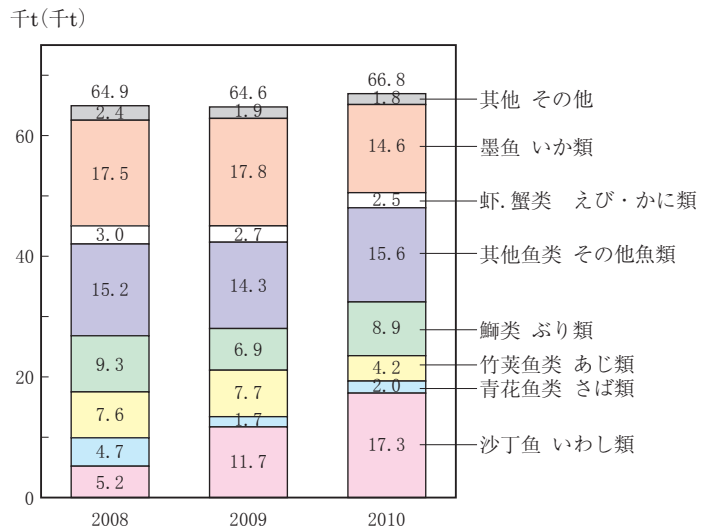
県では、「力強い」担い手の育成・確保や、付加価値の高い「売れる」農林水産物の供給を推進するとともに、地域や県民全体での、農林水産業の多面的機能の保全・発揮に向けた取組みを支援しています。

农业产量比例
(農業産出額割合)



資料 农林水产省
資料 農林水産省

主要鱼种及捕鱼量
(主な魚種別漁獲量)



資料 北陆农业行政局
資料 北陸農政局

主要农产品
(主な農産物)

年 别 次	米		蔬菜 野菜		果实 果樹		饲养头数 飼養頭羽数			
	耕种面积 作付面積	产量 收穫量	耕种面积 作付面積	产量 收穫量	栽培面积 栽培面積	产量 收穫量	奶牛 乳用牛	食肉牛 肉用牛	猪 豚	产蛋鸡 採卵鶏
	ha	t	ha	t	ha	t	头(頭)	头(頭)	头(頭)	千只(千羽)
2008	26,400	139,100	2,213	60,043	864	7,944	4,660	3,390	37,800	1,619
2009	26,400	134,900	2,220	57,422	851	7,427	4,470	3,130	34,900	1,634
2010	26,400	138,300	2,181	51,680	836	6,076	4,210	3,170

資料 北陆农业行政局
資料 北陸農政局

主要树种分类及木材产量
(主要樹種別素材生産量)

(千m³)

年 别 次	合计 合計	针叶树 針葉樹	阔叶树 広葉樹			
			杉 樹 すぎ	赤松 黒松 あかまつ くろまつ	柏 樹 ひのき	其他 其他 その他
2008	122	107	85	6	1	15
2009	130	109	92	5	2	10
2010	130	111	95	3	1	12

資料 北陆农业行政局
資料 北陸農政局

工 業 (工 業)

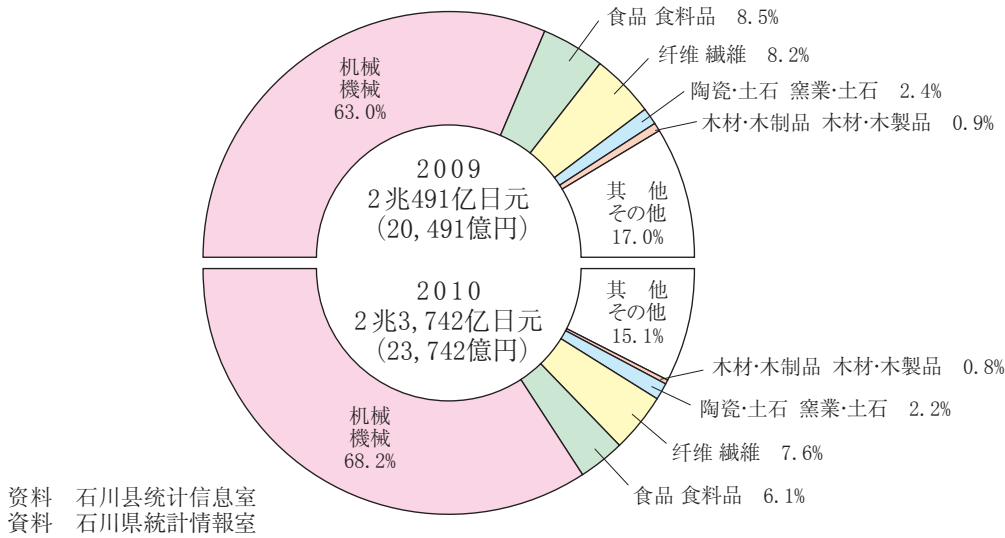
2010年の产品出货额等为2兆3,742亿日元，比去年增加了3,251亿日元（15.9%）。石川县工业中居主要位置的机械（1万6,197亿日元）和纤维（1,806亿日元）占总体的75.8%。

在全球一体化、人口减少的时代中，石川县为了在地区间竞争和全球化竞争中胜出，在创造产学相结合的新产业和培育领跑未来产业的同时，也在全方位培养和确保支撑石川县产业的人材。另外，在当地产业的稳定经营和基础强化方面也在实施细化举措。

2010年中の製造品出荷額等は2兆3,742億円で、前年に比べると3,251億円（15.9%）の増加となりました。本県工業の主な部門である機械（1兆6,197億円）と繊維（1,806億円）で全体の75.8%を占めています。

県では、グローバル化・人口減少時代における地域間競争・グローバル競争を勝ち抜くため、産学・産業間の連携による新産業の創出や次代を担う育成を行うとともに、本県の産業を支える人材の総合的育成、確保を図ることとしております。また、地場産業の経営安定や基盤強化についてもきめ細かな支援を行ってまいります。

产业分类产品出厂额等比例
(産業部門別製造品出荷額等割合)



产业分类企业数，从业人数，产品出厂额等（每年12月31日）
(産業部門別事業所数、従業者数、製造品出荷額等) (各年12月31日)

年别及部门分类 年次及び部門別	企 业 所 数				从 业 人 数				产 品 出 厂 额 等			
	石川县 石川県		全 国		石川县 石川県		全 国		石川县 石川県		全 国	
	实 数	比 例 構 成 比	实 数	比 例 構 成 比	实 数	比 例 構 成 比	实 数	比 例 構 成 比	实 数	比 例 構 成 比	实 数	比 例 構 成 比
2008	3,796	-	263,061	-	103,060	-	8,364,607	-	2,812.6	-	335,578.8	-
2009	3,324	-	235,817	-	94,812	-	7,735,789	-	2,049.1	-	265,259.0	-
2010	3,190	100.0	224,403	100.0	93,901	100.0	7,663,847	100.0	2,374.2	100.0	289,107.7	100.0
纤维 纖維	587	18.4	15,902	7.1	10,906	11.6	296,927	3.9	180.6	7.6	3,789.8	1.3
机械 機械	1,190	37.3	96,442	43.0	52,241	55.6	4,119,157	53.7	1,619.7	68.2	168,466.8	58.3
食品 食料品	484	15.2	34,673	15.5	11,679	12.4	1,224,862	16.0	144.2	6.1	33,727.7	11.7
陶瓷·土石 窯業·土石	197	6.2	11,056	4.9	3,064	3.3	250,001	3.3	51.3	2.2	7,154.4	2.5
木材·木制品 木材·木製品	83	2.6	6,456	2.9	997	1.1	96,045	1.3	18.8	0.8	2,134.1	0.7
其他 其他	649	20.3	59,874	26.7	15,014	16.0	1,676,855	21.9	359.6	15.1	73,834.9	25.5

※ 从业人数4人以上的事企业
※ 従業者4人以上の事業所
資料 经济产业省，石川县统计信息室
資料 経済産業省，石川県統計情報室

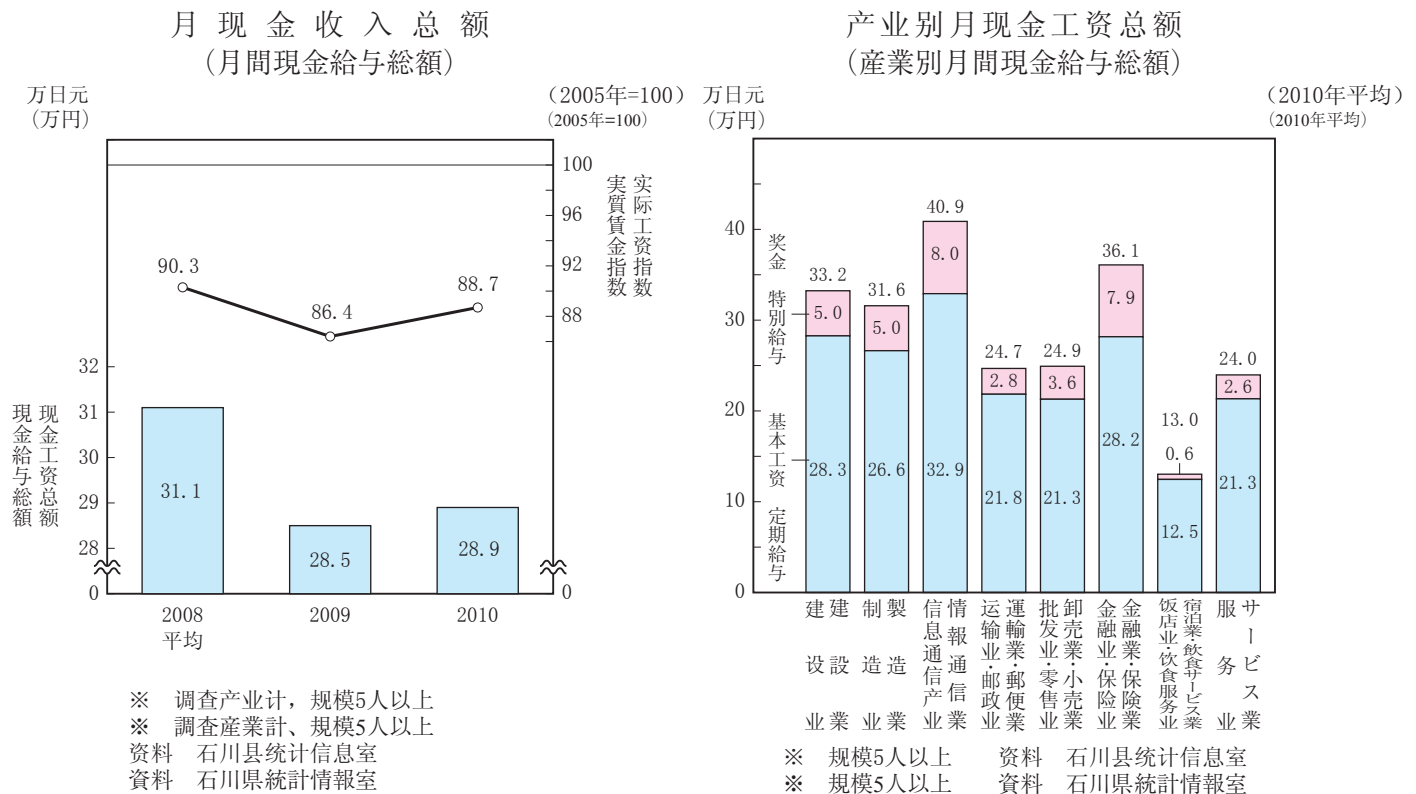
工资·劳动 (賃金·労働)

为适应劳动力供给结构的变化，石川县除贯彻应届毕业生和妇女的就业措施外，也在着力促进老龄人口和残障人士的就业。

在缩短劳动时间，补贴劳动者的文体活动，改善女性的就业环境等方面努力提高劳动者福利。

労働力需給構造の変化に応じ、新規卒業者や女性等の雇用対策を推進するとともに、高齢者・障害者の雇用促進に取り組めます。

また、労働時間の短縮、勤労者の文化・体育活動の助成や、働く女性の就業環境の改善等の勤労者福祉向上を図ります。



年别上班天数，劳动时间 (年間出勤日数、労働時間)

年 别 年 次	上 班 天 数 出 勤 日 数		总 劳 动 时 间 総 実 劳 働 時 間		规 定 内 劳 动 时 间 所 定 内 劳 働 時 間		规 定 外 劳 动 时 间 所 定 外 劳 働 時 間	
	石 川 县 石 川 県	全 国 全 国	石 川 县 石 川 県	全 国 全 国	石 川 县 石 川 県	全 国 全 国	石 川 县 石 川 県	全 国 全 国
2008	240.0	231.6	1,842.0	1,791.6	1,725.6	1,663.2	116.4	128.4
2009	229.2	226.8	1,765.2	1,732.8	1,668.0	1,622.4	97.2	110.4
2010	232.8	228.0	1,808.4	1,754.4	1,694.4	1,634.4	114.0	120.0

※ 調査産業計、規模5人以上 資料 石川県統計情報室
※ 調査産業計、規模5人以上 資料 石川県統計情報室

月平均介绍一般职业状况 (月間平均一般職業紹介の状況)

年 度 年 度	新 求 职 申 请 数 新 規 求 職 申 込 件 数	月 内 找 工 有 效 数 月 間 有 効 求 職 者 数	新 招 工 人 数 新 規 求 人 数	月 内 招 工 有 效 数 月 間 有 効 求 人 数	招 工 有 效 倍 数 有 効 求 人 倍 率
2008	5,934	22,040	7,461	20,339	0.92
2009	6,368	27,522	5,458	13,319	0.48
2010	6,210	25,269	6,540	16,015	0.63

※ 新毕业生之外，含临时工资料 資料 石川劳动局
※ 新規学卒を除き、パートを含む。 資料 石川労働局

商业・国际贸易（商業・国際ビジネス）

据2007年的商业统计调查，石川县有商店16,564家，从业人员为107,999人，每年商品销售总额达4万1,576亿日元。

2010年的实际出口额为2,045亿日元，其构成比例为机械占79.2%，钢铁，金属占8.4%，其他为12.4%。

石川县一方面在打造作为当地脸面的繁华的中心商业街，另一方面通过支持利用海外事务所等网络资源的企业进军海外，扩大销路，加强机场，港口的作用，从而实现振兴国际商务。

2007年の商業統計調査によると、商店数は16,564店、従業者数は107,999人、年間商品販売額は4兆1,576億円となっています。

また、2010年の輸出実績は2,045億円で、その構成比は機械器具79.2%、鉄鋼・金属8.4%、その他12.4%となっています。

県では、地域の顔である中心商店街の賑わい創出を図るとともに、海外事務所等のネットワークを活用した企業の海外展開・販路拡大の支援や空港・港湾の機能強化などにより国際ビジネスの振興を図っていくこととしております。

分类商店数，从业人数，年销售额 (業種別商店数、従業者数、年間販売額)


(2007)

分 類	商 店 数		从 业 人 数		年 商 品 销 售 额	
	石川县 石川県	全 国	石川县 石川県	全 国	石川县 石川県	全 国
合 計	16,564	1,472,658	107,999	11,105,669	4,157,618	548,237,119
批 发 业 計 卸 売 業 計	3,932	334,799	34,496	3,526,306	2,818,190	413,531,671
零 售 业 計 小 売 業 計	12,632	1,137,859	73,503	7,579,363	1,339,428	134,705,448
各 种 商 品 各 種 商 品 小 売 業	50	4,742	5,223	522,523	142,230	15,652,725
纺 织 品 ・ 衣 服 ・ 日 常 生 活 用 品 織 物 ・ 衣 服 ・ 身 の 回 り 品 小 売 業	1,887	166,732	6,815	676,614	97,496	10,694,006
饮 料 食 品 飲 食 料 品 小 売 業	4,216	389,832	27,418	3,082,562	385,444	40,813,293
汽 车 ・ 自 行 车 自 動 車 ・ 自 転 車 小 売 業	1,019	82,984	6,491	528,828	187,158	15,700,507
家 具 ・ 日 常 用 品 ・ 器 具 及 器 械 家 具 ・ じ ゅ う 器 ・ 機 械 器 具 小 売 業	1,248	98,927	5,066	469,347	108,985	11,484,657
其 他 そ の 他 の 小 売 業	4,212	394,642	22,490	2,299,489	418,115	40,360,259

資料 経済産業省
資料 経済産業省

往各地域出口额比例 (仕向地域別輸出金額割合)

2,045亿日元 (2,045億円) (2010)



資料 石川县产业政策課・JETRO金沢
資料 石川県産業政策課・ジェトロ金沢

各机场、港口进出口贸易额 (各港の輸出入貿易額)

(2010)

名 称	出 口	进 口
	百万日元 百万円	百万日元 百万円
小松机场 (小松空港)	42,352	13,996
金泽港 (金沢港)	69,400	36,099
七尾港 (七尾港)	103	45,885
合 計	111,855	95,980

資料 大阪海关
資料 大阪税関

在公路建设方面，在促进高规格公路干线的整備，加强与三大都市圈的联系的同时，石川县旨在整備东西南北的公路干线，建设促进广泛交流，地区合作的交通基础设施。

小松机场方面，在实现扩大旅客货物，扩充航线的同时，也在积极应对噪声等，营造周边良好的生活环境。

能登机场于2003年7月投入使用，由于与首都圈的通航大幅缩短了两地之间的距离，不仅扩大了人员往来，另一方面，机场作为当地的基础设施得到了有效利用，为振兴当地带来了良好效果。

我们正为尽快实现2014年度末北陆新干线金沢点的开通，以及金沢以西全线的提前完善而努力。

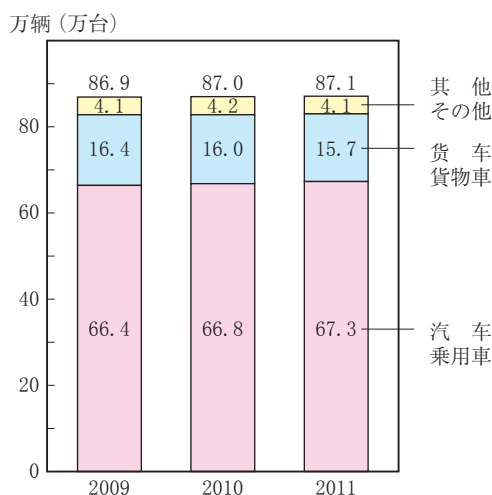
道路整備では、高規格幹線道路の整備を促進し、三大都市圏との連絡強化を図るとともに、東西南北の幹線道路を整備し、広域交流・地域連携の交通基盤構築を目指します。

小松空港については、旅客・貨物の需要開拓と航空路線の拡充を図るとともに、騒音対策など周辺的生活環境整備にも積極的に取り組んでいます。

能登空港については、2003年7月に開港し、首都圏との移動時間が大幅に短縮されたことにより、交流人口の拡大が図られているとともに、空港を地域の拠点施設として有効活用することで地域の活性化に効果をもたらしています。

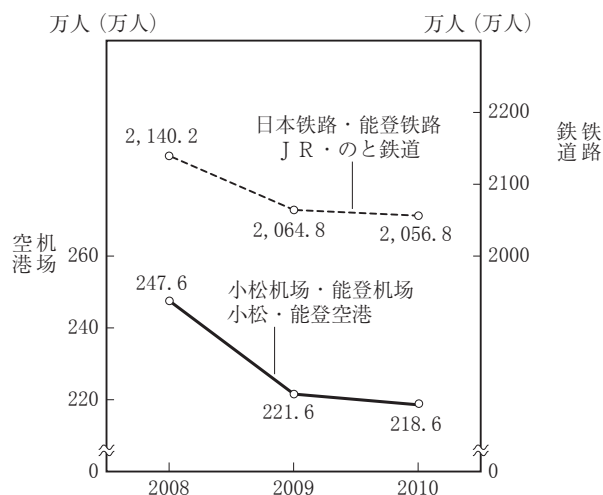
北陸新幹線については、2014年度末までの金沢開業の一日も早い実現と金沢以西の早期全線整備に向けて努力しています。

汽车车种分类持有数
(自動車車種別保有台数)



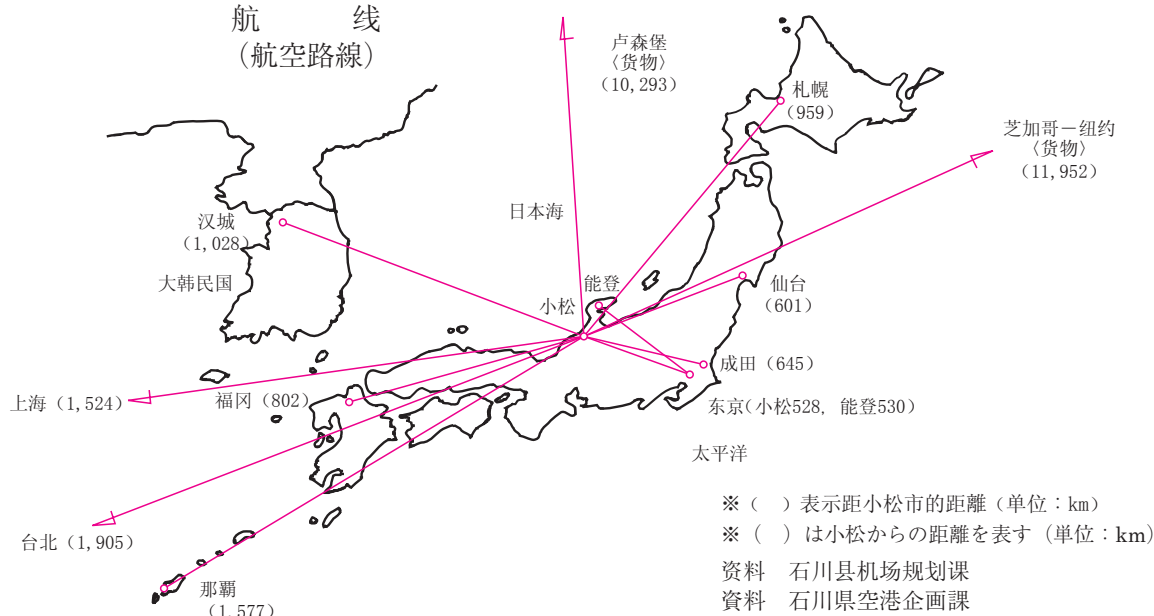
資料 北陸信越運輸局石川運輸分局
資料 北陸信越運輸局石川運輸支局

使用交通工具人数
(交通機関別利用者数)



資料 石川県机场规划課、新幹線・交通対策監室
資料 石川県空港企画課、新幹線・交通対策監室

航 线
(航空路線)



观 光 (観 光)

石川县有很多颇具魅力的旅游资源，自然风光优美，传统文化悠久。2010年有2,154万6千人次的游客来访至此。能登半岛外海波澜壮阔，内海则是平静内敛的海湾，给人完全不同风格的海岸的对比之美。中能登有临靠七尾湾的和仓温泉，每年有近百万游客慕名尽享能登的风土人情和美食。

县政府所在地的金泽市，至今仍保留着以城堡为中心发展起来的城市的风貌。市中心有日本三大名园之一的兼六园，金泽城和武士房屋等，游客还能欣赏到加贺友禅等传统工艺。另外，金泽也是泉镜花，德田秋声，室生犀星等日本近代著名文学家辈出的地方。

在南加贺地区有以日本三大名山之一的白山为主的白山国立公园，因其广阔的林海和高山植物群落而闻名。山麓处有水量丰富，带有乡土气息的温泉和景观壮阔，设施完备的白山麓滑雪场区。

石川县是全日本屈指可数的温泉胜地，除了有山中，山代，片山津，粟津构成的加贺温泉乡以及和仓温泉外，也因其舒适的住宿条件和周到的服务，每年吸引了220万多游客。温泉胜地周边还有越前加贺海岸国定公园，那谷寺，高尔夫球场等，形成了集九谷烧，山中漆器等传统产业于一体的大型旅游景区。

本県には、豊かな自然や伝統文化など、魅力ある観光資源が数多くあり、2010年には2,154万6千人の観光客が訪れています。

能登半島は外浦の豪快な奇勝と内浦の波静かな入り江が対照的な海岸美を見せており、中能登には、七尾湾に臨む和倉温泉があり、年間100万人近くの温泉客が能登の人情と味を楽しんでいます。

県都金沢市は、城下町の面影を今に残し、市の中央には、日本三名園の一つ兼六園や金沢城、武家屋敷などがあり、加賀友禅等の伝統工芸もみることができます。また、金沢は泉鏡花、徳田秋声、室生犀星など優れた日本近代文学者を輩出しています。

南加賀地方には日本三名山の一つ白山を中心とした白山国立公園があり、広大な樹海と高山植物の群落を誇っています。山麓には、豊富な湯量とひなびた風情の温泉や雄大な展望と施設の充実した白山麓スキー場群があります。

山中、山代、片山津、粟津からなる加賀温泉郷は和倉温泉とともに全国有数の温泉地として快適な宿泊施設とゆきとどいたサービスで、年間220万人以上の温泉客をもてなしています。温泉地の周辺には、越前加賀海岸国定公園、那谷寺、ゴルフ場等があり、九谷焼、山中漆器などの伝統産業と一体となった一大観光地を形成しています。



总持寺 (総持寺)



兼六园 (兼六園)

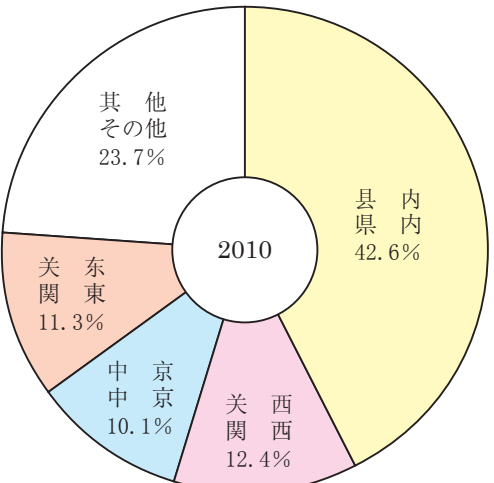


金泽城 (金沢城)



鹤仙溪 (鶴仙溪)

从各地来的观光客比例 (推算)
(発地別観光客数割合) (推計)
21,546 千人 (千人)



資料 石川县交流政策課
資料 石川県交流政策課

特 产 (特 産 品)

石川县的名品中，有由日本的经济产业大臣指定的以下10种产品为“传统工艺品”；6种产品被指定为“石川县传统工艺品”，它们是和纸，美川佛龕，桐工艺，桧工艺，珠洲烧，加贺毛针；除此之外，石川县的特产还有大樋烧，加贺象嵌，乡土玩具等工艺品，名品糕点和乡土菜肴等。

経済産業大臣から「伝統的工芸品」として以下の10品目が、また「石川県伝統工芸品」として和紙、美川仏壇、桐工芸、檜細工、珠洲焼、加賀毛針の6品目が指定されています。このほか本県の特産品として、大樋焼、加賀象嵌、郷土玩具等の工芸品、銘菓、郷土料理などがあります。

传统的工艺品一览（伝統的工芸品一覧）

(2010)

项 目	企 业 数 企業数	生 产 额 生産額
山中漆器……其特点为使用轆轤旋的技艺，其技法有数十种之多。描绘上奢华的泥金浮花画的茶具，尤其是茶瓶的工艺受到了公认。 山中漆器……ろくろを使った挽物技術が特色で、その手法は数十種に及ぶ。豪華な高蒔絵を施した茶道具、特に棗の制作には定評がある。	333	10,200
轮 岛 塗……其特点为坚固的涂漆和唯美的装饰，作为日本具有代表性的漆器获得了高度评价。 輪 島 塗……堅牢な塗りと加飾の優美さを特徴とし、日本を代表する漆器として高く評価されている。	537	4,800
金泽漆器……其特点为日常家用器具，茶具的单品制作。在加贺泥金画上也运用了螺钿，平脱，蛋壳等技法。 金沢漆器……室内調度品、茶道具などの一品制作が特徴である。加賀蒔絵に螺鈿・平文・卵殻などの技法も使われている。	24	150
九 谷 烧……其各色的彩绘装饰（在上釉后的陶瓷器上描绘图案后再烧制）富于特色，使用绿，黄，红，紫，藏青五色，有时最后还要上金银等。根据时代和烧窑不同，作品风格也有所不同。 九 谷 烧……さまざまな色絵装飾（上絵付）に特徴があり、五彩（緑・黄・赤・紫・紺青）が使われ、最後に金や銀が使われることもある。時代や窯によって作風が異なる。	288	4,872
加贺友禅……以写实性的花草图案为主的绘画风格，使用多彩浓重的色调将三种颜色晕开的表现手法和友禅五彩（胭脂红，蓝，土黄，草色，紫红色）。 加賀友禅……写実的な草花模様を中心とした絵画調の柄で、多彩で濃い色調と三色ぼかしの表現や友禅五彩（胭脂、藍、黄土、草、古代紫）が使われている。	251	4,003
金 泽 箔……将生金块均匀延展成厚度是其万分之一，4毫米以下的技术有其独到之处，占全日本生产量的98%以上。 金 沢 箔……金の地金を1万分の4ミリ以下の厚さまで均一に広げる技術は、他の追随を許さず、全国生産の98%以上を占めている。	114	2,217
金泽佛龕……最大特点是继承列加贺泥金画传统的泥金画的高雅之美和持久性，奢华的成品兼具工艺美术品的风格。 金沢仏壇……加賀蒔絵の伝統を受けた上品な蒔絵の美しさと耐久性が最大の特色で、豪華な仕上がりは美術工芸品の風格を兼ね備えている。	39	350
七尾佛龕……雕刻精美，其中用竹篾嵌合的眼镜式隔扇为其独有，泥金画的反复多涂的突出部分全部用含抛光粉的涂漆做成凹凸状，并贴以美丽的鲍鱼贝壳制成螺钿。 七尾仏壇……精密な彫刻、中でも竹ヒゴではめ合わせた眼鏡障子は独特で、蒔絵の肉盛りはすべて錆上げであわびの青貝を使用している。	30	500
牛 首 纺……用较粗且有结头的丝线织成，具有富于野趣的朴素之美和独特的风格。又名“锤钉纺”，足见其坚韧程度。 牛 首 紬……太く節のある絹糸で織るため、野趣に富んだ素朴な美しさを持ち、独特の味わいがある。別名「釘抜紬」と呼ばれるほど丈夫である。	5	127
加 贺 绣……始于花样染色的装饰，其特点为刺绣，夹层立体绣等晕织和具有立体感的领先工艺以及奢华细腻的表现手法。 加 賀 繡……模様染の加飾として始まったため、刺し繡や肉入れ繡などぼかしや立体感のある技法が発達し、豪華で繊細な表現が特色である。	8	14

资料 石川县传统产业振兴室

资料 石川県伝統産業振興室



九谷烧陶瓷（九谷焼）



轮岛塗漆器（輪島塗）



加贺友禅印染（加賀友禅）

社会福利 · 健康 (社会福祉 · 健康)

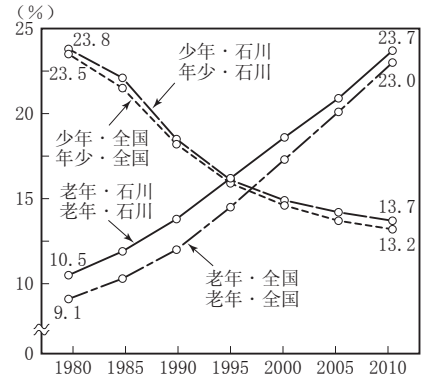
2010年的人口普查显示,石川县65岁以上的老龄人口为275,337人,所占人口比例为23.7%。为了应对真正的老龄社会的到来,石川县大力支持增进老龄人口健康,鼓励老龄人口追寻人生意义和参与社会。为了构建所有人都能怀有的人生目标追求生活并平等参与所有领域活动的无障碍社会,石川县正努力充实并加强各种福利措施。

石川县的医疗水平方面,每10万人口中的医院数量居全日本第19位(2010年),医院病床数量居全日本第12位(同年),超过日本的平均水平。石川县为了保证县民的健康,以健康福利中心为核心,以各辖属市町保健中心为保健活动基地,努力建立和健全终生保健的体制和设施。

2010年の国勢調査によると、石川県の65歳以上の老年人口は、275,337人で、人口に占める割合は23.7%となりました。本格的な高齢社会の到来を迎え、県では、高齢者の生きがいや健康づくり、社会参加を支援していきます。また、全ての人々が生きがいを持って生活ができ、あらゆる分野の活動に平等に参加することができる障壁のない社会を構築するため、各種福祉施策の充実強化に努めています。

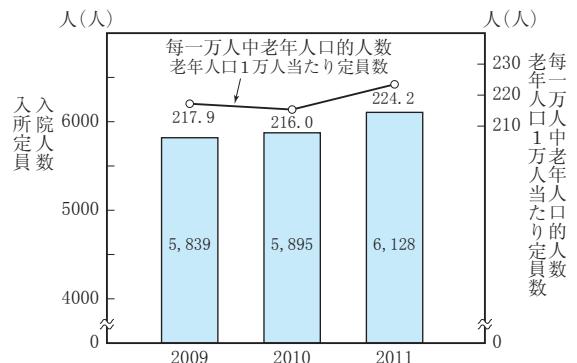
本県の医療水準は、人口10万人当たりの病院数が全国第19位(2010年)、病院病床数は全国第12位(同)と全国平均を上回っています。県では、県民の健康を確保するため、健康福祉センターを中核とし市町保健センターを保健活動拠点として、生涯を通じた健康づくりの基盤の整備と体制の確立に努めています。

少年和老年人口比例的变化 (每年10月1日)
(年少・老年人口割合の推移)(各年10月1日)



少年: 不足15岁、老年: 65岁以上
(年少: 15歳未満、老年: 65歳以上)
資料 总务省统计局 資料 総務省統計局

特别养护老人之家整备情况的变化 (每年4月1日)
(特别養護老人ホーム整備の状況)(各年4月1日)



資料 石川县长寿社会課 資料 石川県長寿社会課

社会福利设施 (社会福祉施設)

(2011)

施設の種類	施設の種類	施設数	容納人数 入所定員
生活保护设施	生活保護施設	3	340
老人福利设施	老人福祉施設	488	8,261
残疾人关联设施	障害者関連施設	53	2,213
妇女保护设施	婦人保護施設	1	5
儿童福利设施	児童福祉施設	504	39,422
母子福利设施	母子福祉施設	1	-

資料 石川县男女共同参与课, 健康福利政策课, 长寿社会课, 障碍保健福利课, 少子化对策监室

資料 石川県男女共同参画課、厚生政策課、長寿社会課、障害保健福祉課、少子化対策監室

医疗设施 (医療施設)

年 别 年 次	医院数 病院数	每10万人人口 人口10万人 当たり	一般诊所 一般診療所		牙科诊所 歯科診療所		医院病床数 病院病床数	
			每10万人人口 人口10万人 当たり	每10万人人口 人口10万人 当たり	每10万人人口 人口10万人 当たり	每10万人人口 人口10万人 当たり		
2008	102	8.7	852	72.9	486	41.6	19,483	1,668.1
2009	101	8.7	862	74.0	494	42.4	19,290	1,655.8
2010	101	8.6	860	73.5	491	42.0	19,290	1,648.7

資料 厚生労働省

資料 厚生労働省

从事医疗人员 (医療従事者)

(人)

年 别 年 次	医 生 師 医 師	牙 科 医 生 師 歯 科 医 生 師	药 剂 师 薬 剤 師	保 健 师 保 健 師	助 产 师 助 産 師	护 士 護 士	准 护 士 准 護 士
2006	2,980	626	2,484	455	283	10,179	3,922
2008	3,028	638	2,505	476	310	10,829	3,772
2010	3,123	667	2,572	512	300	11,779	3,628

資料 厚生労働省

資料 厚生労働省

教育・文化・体育（教育・文化・スポーツ）

鼓励终生学习方面，石川县正努力完善推进终生学习体制，培养富于创造性，内心情感丰富的人才，打造具有魅力和活力的城市。

振兴文化则在推进完善各种文化设施的同时，也在增加县民们接触优秀灿烂文化的机会，做好保存，利用文物的工作。

发展体育运动方面，为应对县民们对体育运动的多样性需求，石川县继续整備体育运动环境，充实各个年龄阶段的体育活动，让县民们身心健康，精神饱满地投入日常生活。

生涯学習の振興については、生涯学習推進体制を整備し、創造的で心豊かなひとづくりと魅力的で活力ある地域づくりの推進に努めています。

文化の振興では、各種文化施設の整備を進めるとともに、優れた芸術文化に接する機会の拡充や文化財の保存と活用にも努めています。

スポーツの振興については、県民のスポーツに対するニーズの多様化に応えるため、スポーツ活動の環境整備を進め、ライフステージに応じたスポーツ活動の充実を図り、心身ともに健康で活力に満ちた日常生活を送ることができるよう努めています。

公立社会教育・体育运动设施（每年度3月31日）
（公立社会教育、体育・スポーツ施設）（各年度3月31日）

社会教育施設 社会教育施設	2009	2010	体育运动设施 体育・スポーツ施設	2009	2010
公民館 公民館	313	312	田径运动场 陸上競技場	16	15
图书馆 図書館	48	48	棒球场 野球場	77	79
博物馆 博物館	24	24	球赛场所 球技場	12	15
综合博物馆 総合博物館	1	1	运动场 運動広場	91	87
历史博物馆 歴史博物館	9	9	游泳池（室外） 水泳プール（屋外）	26	26
美术博物馆 美術博物館	12	12	体育馆 体育館	150	149
其他 その他	2	2	武道场 武道場	61	62
青少年教育设施 青少年教育施設	20	19	网球场 庭球場（屋外）	80	79
女性教育设施 女性教育施設	4	4	相扑场 相撲場	27	27
			弓箭场 弓道場	26	26
			集训场 キャンプ場	47	46
			门球场 ゲートボール場	77	79
			自行车路 サイクリングロード	9	9
			滑雪场 スキー場	13	13
			越野路线 オリエンテーリングコース	3	8
			室外锻炼场 フィールドアスレチック	2	3

資料 石川县教育委员会终生学习课，文物课，体育健康课

資料 石川県教育委員会生涯学習課、文化財課、スポーツ健康課

国・县级文物 （国・県指定文化財）

（2011）

	有形文物 有形文化財	无形文物 無形文化財	民俗文物 民俗文化財	纪念物 記念物	計 計
国家级 国指定	128	10	21	49	208
县级 県指定	228	5	22	84	339

資料 石川县教育委员会文物课

資料 石川県教育委員会文化財課

教育・文化・体育（教育・文化・スポーツ）

石川県2011年3月毕业生中，高中入学率为99.0%，大学，短期大学入学率为54.8%，均超过了日本全国的平均水平。石川县旨在培养具有顽强意志，丰富的内心情感并富有创造力的人才，建设充满活力，各具特色的学校。

另外，石川县也着力做好完善教育条件，提高教职员素质，充实特殊教育和私立学校。

石川県の2011年3月卒業者の高等学校進学率は99.0%、大学・短期大学への進学率は54.8%と、いずれも全国平均を上回っています。県では、たくましい気概と豊かな心を持ち、創造性に満ちた人間育成を目指し、活力のあふれた学校、特色ある学校づくりを進めています。

また、教育環境の整備、教職員の資質向上、特別支援教育の充実、私学振興などにも力を入れています。

学校数，教师数，学生数等 (学校数、教員数、生徒数等)

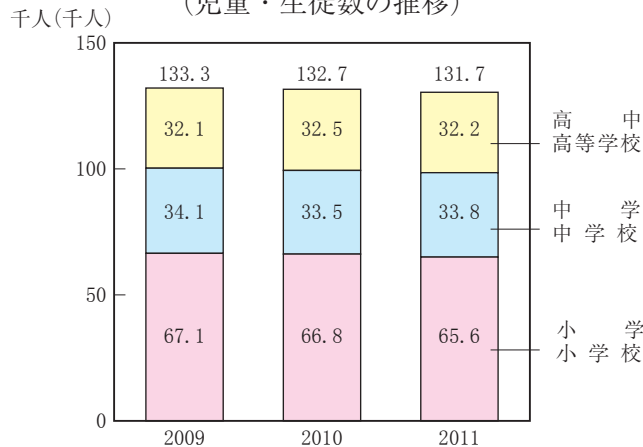
(2011)

区分	学校数	教师数 教員数	幼儿・儿童・学生数 幼児・児童・生徒・学生数		
			总数	男性	女性
幼儿园	75	697	8,122	4,078	4,044
小学校	232	4,247	65,598	33,476	32,122
中学校	102	2,391	33,822	17,280	16,542
高等学校	56	2,495	32,249	16,287	15,962
高等学校信息教育	2	31	1,297	642	655
高等专门学校	2	129	1,591	1,301	290
短期大学	5	114	1,851	194	1,657
大学	12	2,539	29,314	19,757	9,557
特别支援学校	14	719	1,109	734	375
专科学校	35	337	4,573	1,745	2,828
各类学校	21	308	3,631	2,108	1,523

資料 石川県統計信息室

資料 石川県統計情報室

儿童・学生数的变化 (児童・生徒数の推移)



資料 石川県統計信息室

資料 石川県統計情報室

升学状况 (進学状況)

毎年3月毕业 (各年3月卒業)

年次	中学校				高等学校			
	毕业人数 卒業生数	升学人数 進学者数	函授学生 うち通信制	升学率 進学率	毕业人数 卒業生数	升学人数 進学者数	函授学生 うち通信制	升学率 進学率
2009	11,094	10,968	40	98.9	10,249	5,659	-	55.2
2010	11,645	11,504	56	98.8	10,241	5,663	1	55.3
2011	11,087	10,982	45	99.0	10,283	5,636	3	54.8

資料 石川県統計信息室

資料 石川県統計情報室

家政调查显示，2011年金泽市劳动家庭每户每月的平均实际收入为551,580日元，比去年减少了5.9%。每户每月的平均消费支出则为313,932日元，比去年减少了9.8%。

住房方面，2008年每户的使用面积总和为128.91平方米（日本全国平均值为94.13平方米），人均居住房间的榻榻米的条数（1条≒W：1.82m×D：0.91m≒1.65㎡）为15.63条（日本全国平均值为12.83条）。

家計調査については2011年の勤労者世帯（金沢市）の実収入は1世帯当たり1か月平均551,580円で前年に比べ5.9%の減少となりました。また、消費支出は1世帯当たり1か月平均313,932円で前年に比べ9.8%の減少となりました。

住宅については、2008年の1住宅当たりの延べ面積が128.91㎡（全国平均94.13㎡）、1人当たり居住室の畳数（1畳≒W：1.82m×D：0.91m≒1.65㎡）は15.63畳（全国平均12.83畳）となっています。

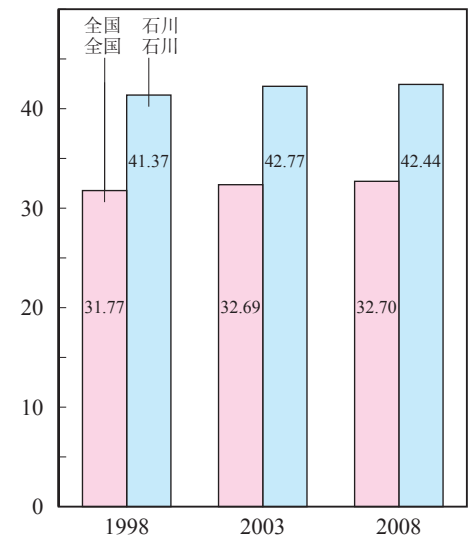
职工每家平均每月的收入和支出
(勤労者1世帯当たり平均1か月間の収入と支出)

項目	2011	
	金 泽 市	全 国
每户人口	3.59	3.42
世帯人員	3.59	3.42
实际收入	551,580	510,117
实际支出	313,932	308,826
消费支出	313,932	308,826
饮食住水电煤气费	74,379	68,417
家具、日用品	15,942	21,596
衣料及鞋类	25,716	21,742
保健医疗	9,320	10,406
交通通信	12,611	13,102
教育	12,289	10,879
修身养性娱乐	41,312	45,488
其他	21,230	18,611
非消费支出	29,916	31,294
可处理收入	71,217	67,291
可处理支出	102,228	89,616
储蓄	449,352	420,500
净增	135,420	111,675
	112,362	76,783

資料 総務省統計局
資料 総務省統計局

每户住房榻榻米密度
(1住宅当たり居住室の畳数)

(榻榻米) (畳)



資料 総務省統計局
資料 総務省統計局

金泽市和大城市的小商品的售价比较 (2010年平均)
(金沢市と大都市の小売価格比較) (2010年平均)

品名	単位	金 泽 市	东 京	名古屋市	大 阪 市
		金 泽 市	东 京	名古屋市	大 阪 市
食米	5kg	2,184	2,462	2,087	2,285
小麦粉	1kg	432	438	419	446
食油	100g	127	110	127	108
猪肉	100g	79	87	83	81
牛肉	100g	810	808	761	709
鸡蛋	1パック(10個入り)	187	219	189	201
萝卜	1kg	252	199	180	210
白菜	1kg	223	173	163	175
茄子	1袋(金形10枚入り)	288	440	316	381
饺子	1kg	586	561	569	557
酱油	750g	341	365	329	362
中华	100g	483	415	365	381
房租	1杯	460	594	580	523
水电煤气	3.3㎡	3,982	9,002	4,848	5,599
水电	1个月	231	273	273	320
水	1个月	1,050	903	740	998
衣服鞋	1套	64,943	62,560	55,808	67,025
西服	1着	10,500	8,728	9,213	8,488
女鞋	1足				
交通费	1L	131	132	135	135
汽车	1小时	400	561	500	333
停车	1L	131	132	135	135
教育	1小时	400	561	500	333
家长会	1个年	4,470	3,370	3,660	3,380
私立高中	1个年	193,200	301,138	272,684	455,032
私立小学	1个年				
修身的	1个月	7,350	7,454	6,793	8,327
每月学费	1局	450	620	600	550
球类	1局				
各种	1局				
理发	1次	3,679	3,762	3,330	3,079

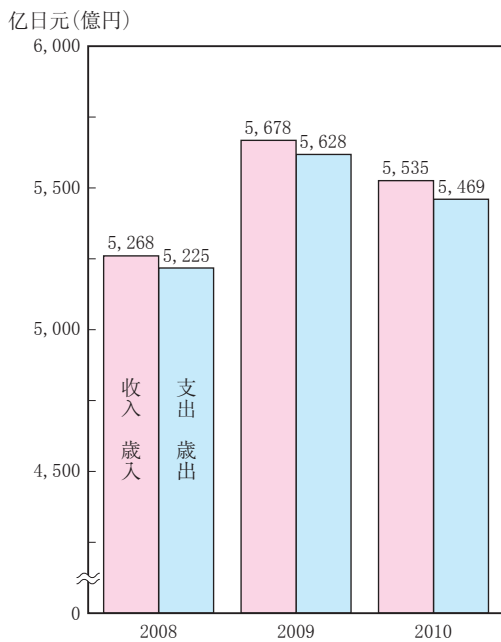
資料 総務省統計局
資料 総務省統計局

县 一 般 会 计 结 算 额 (2010年度)
(县 一 般 会 计 决 算 额) (2010年度)

收 入		入			支 出		出		
科 目	科 目	结 算 决 算 额	比 例 构 成 比	与 上 年 相 比 的 增 减 率 对 前 年 度 增 减 率	科 目	科 目	结 算 决 算 额	比 例 构 成 比	与 上 年 相 比 的 增 减 率 对 前 年 度 增 减 率
		百万日元 百万円	%	%			百万日元 百万円	%	%
合 计	合 计	553,545	100.0	△ 2.5	合 计	合 计	546,864	100.0	△ 2.8
县 税	县 税	115,741	20.9	△ 6.5	议 会 费	议 会 费	1,113	0.2	△ 2.4
地方消費税清算金	地方消費税清算金	23,393	4.2	△ 0.1	总 务 费	总 务 费	60,994	11.1	△ 16.9
地方转让税	地方譲与税	16,086	2.9	85.6	计划用县民文化费	企画県民文化費	15,879	2.9	6.1
地方特别交付费	地方特例交付金	1,401	0.3	△ 5.0	健 康 福 利 费	健 康 福 祉 費	82,436	15.1	△ 5.7
地方交付税	地方交付税	130,007	23.5	11.0	环 境 费	环 境 費	3,158	0.6	△ 24.3
交通安全对策特别交付费	交通安全对策特别交付金	443	0.1	△ 5.8	旅 游 商 工 劳 动 费	商 工 観 光 劳 働 費	42,973	7.9	19.7
分担费及负担费	分担金及び負担金	4,422	0.8	△ 0.2	农 林 水 产 事 业 费	農 林 水 産 業 費	45,788	8.4	18.0
使用费及手续费	使用料及び手数料	5,827	1.0	△ 30.0	土 木 费	土 木 費	68,228	12.5	△ 13.2
国库支出费	国庫支出金	70,070	12.7	△ 22.4	警 察 费	警 察 費	25,383	4.6	△ 0.8
财产收入	財産収入	925	0.2	3.1	教 育 费	教 育 費	103,473	18.9	△ 1.7
捐款	寄附金	53	0.0	△ 8.6	救 灾 费	災 害 復 旧 費	961	0.2	△ 64.7
转入款项	繰入金	22,937	4.1	5.1	公 债 费	公 債 費	96,478	17.6	1.7
结转款项	繰越金	4,620	0.8	17.7					
各种收入	諸収入	48,202	8.7	△ 22.3					
县 债	县 債	109,418	19.8	8.3					

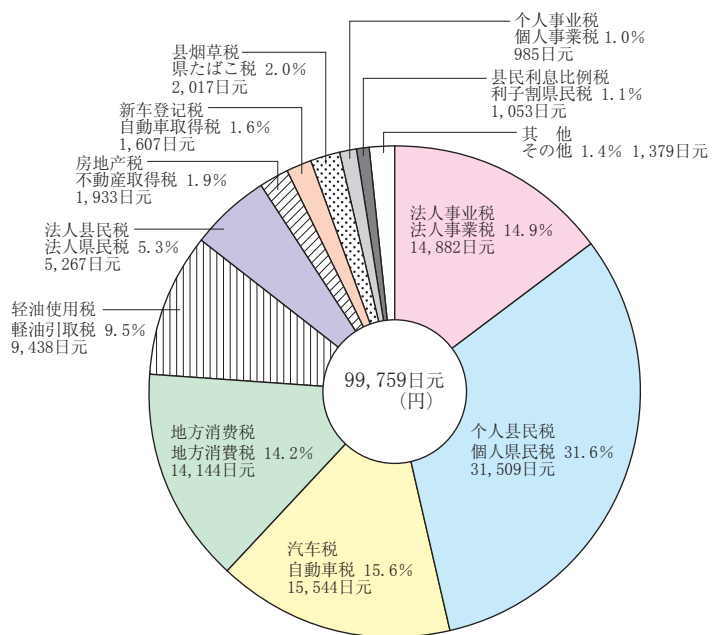
资料 石川县财政课
資料 石川県財政課

县 财 政 结 算 收 入 变 化
(县 财 政 の 决 算 収 支 の 推 移)
(一 般 会 计) (一 般 会 计)



资料 石川县财政课
資料 石川県財政課

每 位 县 民 的 县 税 负 担 状 况 (2010年度)
(县 民 1 人 当 前 县 税 の 负 担 状 况) (2010年度)



资料 石川县财政课
資料 石川県財政課

石川县在全国的位置
(全国からみた石川県のすがた)

项 目	单 位	石川县 石川県	全 国		调 查 年 調 査 年
			石川县 石川県	全国名次 全国順位	
县内生产总额 県内総生産	百万日元 百万円	4,250,003	31	483,216,482	2009年度 2009年度
县民收入(人均含法人企业收入) 1人当たり県民所得(法人企業所得を含む)	千日元 千円	2,569	22	2,791	2009年度 2009年度
产品上市额(人均, 从业人员4人以上) 製造品出荷額(1人当たり, 従業者4人以上)	千日元 千円	2,030	24	2,258	2010
商品销售额(人均, 批发・零售业合计) 商品販売額(1人当たり, 卸・小売合計)	千日元 千円	3,554	8	4,291	2007
就业率(男女合计, 就业者/15周岁以上人口) 就業率(男女計, 就業者/15歳以上人口)	%	59.5	4	56.7	2010
女性就业率(女性, 就业者/15周岁以上人口) 女性就業率(女, 就業者/15歳以上人口)	%	52.2	2	46.6	2010
平均月工资额(含奖金等总额) 平均給与月額(賞与等含む総額)	千日元 千円	289	20	317	2010
外国人就业比例(每千名就业者) 外国人就労割合(就業者千人当たり)	人 人	7.6	27	12.6	2005
户均月消费支出 世帯当たり月間消費支出	千日元 千円	331	3	290	2010
年间家庭用电灯电量(人均) 年間家庭用電灯使用電力量(1人当たり)	kWh	2,663	2	2,236	2009年度 2009年度
下水道普及率(区域人口/总人口) 下水道普及率(区域人口/総人口)	%	78.8	10	75.1	2011
垃圾排放量(人均・每天) ごみ排出量(1人・1日当たり)	g	1,013	※ 36	994	2009年度 2009年度
建筑火灾发生件数(每10万人口) 建物火災出火件数(人口10万人当たり)	件 件	13.8	※ 2	21.2	2010
刑事案件发生件数(每千人) 刑法犯認知件数(人口千人当たり)	件 件	6.91	※ 10	11.56	2011
儿童福利设施容纳人数(每千名未成年人口) 児童福祉施設定員数(年少人口千人当たり)	人 人	228.58	2	125.56	2010
大学等升学率(生学者/高中毕业生) 大学等進学率(進学者/高卒者)	%	54.8	14	53.9	2011
留学生人数(每10万人口) 留学生数(人口10万人当たり)	人 人	142.8	5	107.8	2011年度 2011年度
图书馆数(每100万人口) 図書館数(人口100万人当たり)	馆 館	40.2	9	24.8	2008
劳动时间(平均每月实际劳动时间) 労働時間(平均月間実労働時間)	时间 時間	150.7	※ 29	146.2	2010
周平均业余时间(周全部・每天) 週間平均余暇時間(週全体・1日当たり)	分 分	373	40	383	2006

※ 记号表示数值由小到大的顺序

※ 数值の小さい方からの順位

・ 日本有47个都道府县

日本は47都道府県

资料 石川县统计信息室

資料 石川県統計情報室

市町別人口・面積
(市町別人口・面積)

市町名	市町名	人口(2011.10.1) 人口(平成23.10.1)	面積(2011.10.1) 面積(平成23.10.1)
金沢市	金沢市	462,868 人(人)	467.77 km ²
七尾市	七尾市	57,042	318.04
小松市	小松市	108,114	371.13
輪島市	輪島市	29,230	426.36
珠洲市	珠洲市	15,945	247.20
加賀市	加賀市	70,914	306.00
羽咋市	羽咋市	22,801	81.96
河北市	かほく市	34,522	64.76
白山市	白山市	110,129	755.17
能美市	能美市	48,743	83.85
野々市市	野々市市	52,931	13.56
川北町	川北町	6,212	14.76
津幡町	津幡町	36,939	110.44
内灘町	内灘町	27,023	20.38
志賀町	志賀町	21,858	246.55
宝達志水町	宝達志水町	14,034	111.68
中能登町	中能登町	18,343	89.36
穴水町	穴水町	9,539	183.24
能登町	能登町	19,128	273.46
合計	合計	1,166,315	4185.67

資料 石川県統計情報室、国土交通省国土地理院

資料 石川県統計情報室、国土交通省国土地理院

注) 野々市市、于2011年11月11日正式设立为市(旧名:石川郡野々市町)

注) 野々市市については、平成23年11月11日より市制施行(旧:石川郡野々市町)

石川县的市町（石川県の市町）




1965年1月1日制定

生活在白山连绵的山峰里的日本最大的鸢，展开双翅可达两米。鸢全身呈偏黑的茶色，在陡峭的山涧间自由翱翔的雄姿很有气势，它英勇的姿态和勇猛果敢的天性带给人以宏大进取的精神。据推测有30~40只鸢栖息在石川县内，而在日本全国总数也仅有300只左右，故异常珍贵。

昭和40年1月1日指定

白山連峰に生息する日本最大級のワシで、翼を広げると2mにもなります。全体に黒っぽい茶色をしており、切り立った谷間の空をゆうゆうと飛んでいる姿は、貫禄があり、その雄々しい姿と勇猛果敢な性質からは広大・進取の気風が感じられます。県内には30~40羽が住んでいると推定されますが、全国的に見ても300羽ぐらいいしかいないことから、非常に貴重です。



1966年10月1日制定

以打造绿色环境和提高爱护树木的意识为目的从县民中募集意见而指定的。多见于能登地区，是石川县独有的造林树种，也多用于建筑材料和轮岛漆器木胎。“Ate”这一名字是北陆地区对罗汉柏的叫法。

昭和41年10月1日指定

緑の環境づくりと愛樹思想の啓発を目的に県民から公募し、指定されました。能登地方に多く生息し、本県独特の造林樹種で家具、建築材や輪島漆器の木地にも多く使われています。「アテ」の名はヒノキアスナロの北陸での地方名です。



1954年3月19日制定

由NHK（日本放送协会）评选出的“乡土之花”，多生长在灵峰白山的弥陀之原和室堂平附近。黑百合长在海拔2,300米~2,500米处，极耐风雪，开花时形态可掬，广受县民喜爱。

昭和29年3月19日決定

NHKにより、「郷土の花」として選ばれたものです。霊峰白山の弥陀が原、室堂平付近に多く自生しています。標高2,300m~2,500mで風雪に耐え、かれんに咲くクロユリは、広く県民から親しまれています。



石 川 统 计 2012

发行：2012年3月

编辑·发行：石川县县民文化局统计信息室
〒920-8580 石川县金泽市鞍月1丁目1番地
Tel (076) 225-1341 (直通)
Fax (076) 225-1345

石川县英特网主页
<http://www.pref.ishikawa.lg.jp/>
<http://toukei.pref.ishikawa.jp/>
E-mail: toukei@pref.ishikawa.lg.jp
