

# 石川県の人口と世帯

平成 16 年 10 月 1 日現在 (推計)

石川県県民文化局統計情報室

TEL (076)225-1343(直通)  
(076)225-1111内線3759

ホームページアドレス  
<http://toukei.pref.ishikawa.jp/>

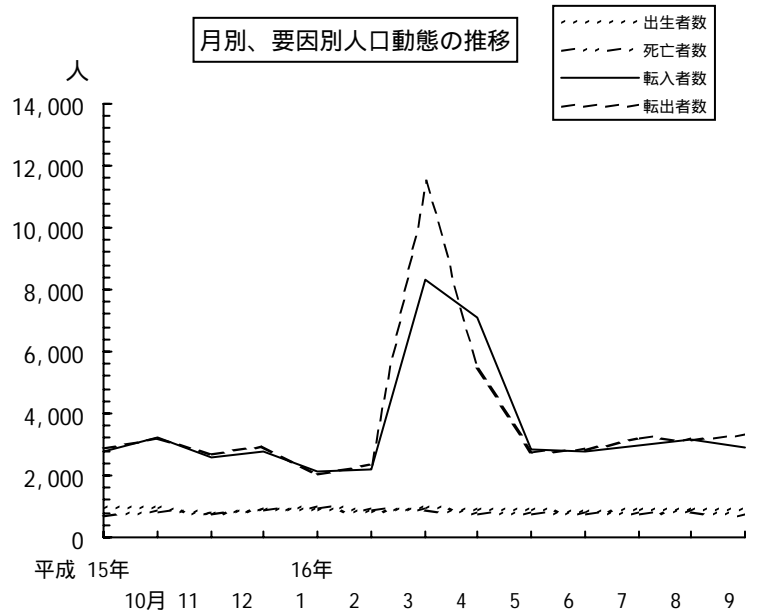
## 人 口

総人口は、1,177,133人 (男569,348人、女607,785人)で、前月に比べて 174人( 0.01%)の減少となった。

人口増減の要因は、次のとおりである。

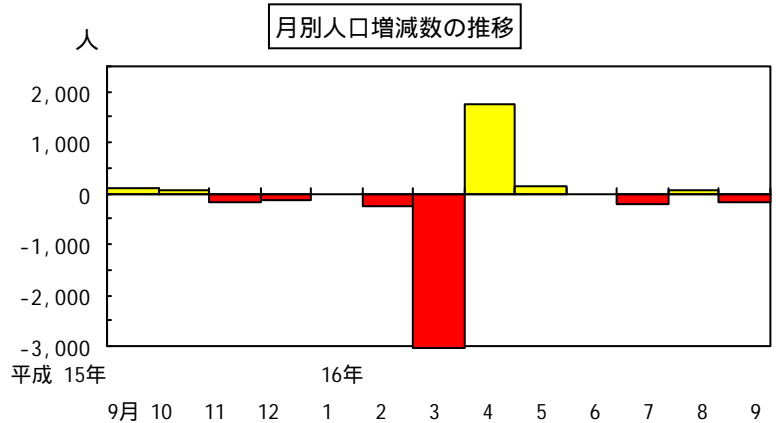
- ・自然増減 (出生 - 死亡) によるもの 157人
- ・社会増減 (転入 - 転出) によるもの 331人

注 印は減少である。



## 市町村別人口

前月に比べて人口が増加したのは、4市8町1村  
" 減少したのは、5市12町3村



人口の増減の多かった市町村は、次のとおりである。

| 順位 | 増加数 |    | 増加率 |      | 減少数  |     | 減少率  |      |
|----|-----|----|-----|------|------|-----|------|------|
|    |     | 人  |     | %    |      | 人   |      | %    |
| 1  | 松任市 | 71 | 鳥屋町 | 0.27 | 金沢市  | 157 | 河内村  | 0.43 |
| 2  | 津幡町 | 61 | 鹿島町 | 0.20 | 野々市町 | 52  | 吉野谷村 | 0.38 |
| 3  | 小松市 | 49 | 白峰村 | 0.18 | 輪島市  | 50  | 穴水町  | 0.27 |
| 4  | 内灘町 | 18 | 津幡町 | 0.17 | 志賀町  | 35  | 柳田村  | 0.27 |
| 5  | 鹿島町 | 17 | 川北町 | 0.17 | 穴水町  | 29  | 志賀町  | 0.23 |

## 地域別人口

地域別（5広域市町村圏別）人口増減の状況を見ると、次のとおりである。

| 地 域  | 人 口            | 構成比        | 対前月比     |           |
|------|----------------|------------|----------|-----------|
|      |                |            | 増減数      | 増減率       |
| 総 数  | 人<br>1,177,133 | %<br>100.0 | 人<br>174 | %<br>0.01 |
| 南加賀  | 237,567        | 20.2       | 47       | 0.02      |
| 石川中央 | 709,896        | 60.3       | 62       | 0.01      |
| 羽咋都市 | 64,574         | 5.5        | 56       | 0.09      |
| 七尾鹿島 | 81,326         | 6.9        | 27       | 0.03      |
| 奥能登  | 83,770         | 7.1        | 130      | 0.15      |

注)

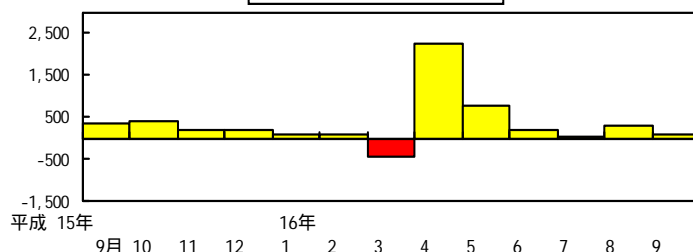
- 南加賀 …… 小松市、加賀市、江沼郡、能美郡
- 石川中央 …… 金沢市、松任市、かほく市、石川郡、河北郡
- 羽咋都市 …… 羽咋市、羽咋郡
- 七尾鹿島 …… 七尾市、鹿島郡
- 奥能登 …… 輪島市、珠洲市、鳳至郡、珠洲郡

## 世 帯

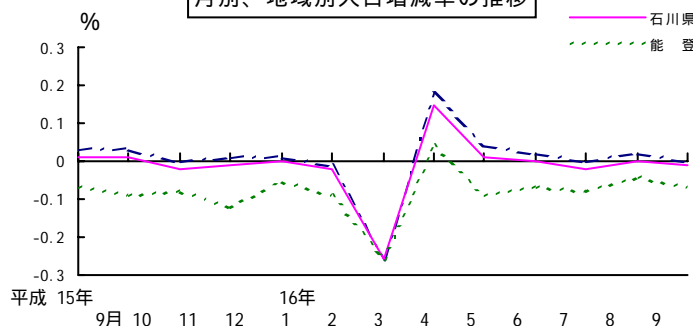
総世帯数は、427,706世帯で、前月に比べて88世帯(0.02%)の増加となった。

1世帯当たりの人員は2.75人で前月と変わらなかった。

世帯 月別世帯増減数の推移



月別、地域別人口増減率の推移



## 人口と世帯数の推移

| 年月日          | 項 目 | 人 口       | 世帯数     | 対 前 回 比 較 |       |        |       | 1世帯当<br>たり人員 |
|--------------|-----|-----------|---------|-----------|-------|--------|-------|--------------|
|              |     |           |         | 人口増減数     | 人口増減率 | 世帯増減数  | 世帯増減率 |              |
|              |     |           |         | 人         | %     | 世帯     | %     |              |
| 大正14年 10月 1日 |     | 750,854   | 154,054 | 3,494     | 0.47  | 2,288  | 1.51  | 4.87         |
| 昭和5年 10月 1日  |     | 756,835   | 155,075 | 5,981     | 0.80  | 1,021  | 0.66  | 4.88         |
| 昭和10年 10月 1日 |     | 768,416   | 158,118 | 11,581    | 1.53  | 3,043  | 1.96  | 4.86         |
| 昭和15年 10月 1日 |     | 757,676   | 158,886 | 10,740    | 1.40  | 768    | 0.49  | 4.77         |
| 昭和22年 10月 1日 |     | 927,743   | 195,257 | 170,067   | 22.45 | 36,371 | 22.89 | 4.75         |
| 昭和25年 10月 1日 |     | 957,279   | 194,652 | 29,536    | 3.18  | 605    | 0.31  | 4.92         |
| 昭和30年 10月 1日 |     | 966,187   | 198,161 | 8,908     | 0.93  | 3,509  | 1.80  | 4.88         |
| 昭和35年 10月 1日 |     | 973,418   | 211,265 | 7,231     | 0.75  | 13,104 | 6.61  | 4.61         |
| 昭和40年 10月 1日 |     | 980,499   | 230,451 | 7,081     | 0.73  | 19,186 | 9.08  | 4.25         |
| 昭和45年 10月 1日 |     | 1,002,420 | 254,543 | 21,921    | 2.24  | 24,092 | 10.45 | 3.94         |
| 昭和50年 10月 1日 |     | 1,069,872 | 290,183 | 67,452    | 6.73  | 35,640 | 14.00 | 3.69         |
| 昭和55年 10月 1日 |     | 1,119,304 | 322,071 | 49,432    | 4.62  | 31,888 | 10.99 | 3.48         |
| 昭和60年 10月 1日 |     | 1,152,325 | 338,066 | 33,021    | 2.95  | 15,995 | 4.97  | 3.41         |
| 平成2年 10月 1日  |     | 1,164,628 | 361,157 | 12,303    | 1.07  | 23,091 | 6.83  | 3.22         |
| 平成7年 10月 1日  |     | 1,180,068 | 390,212 | 15,440    | 1.33  | 29,055 | 8.04  | 3.02         |
| 平成12年 10月 1日 |     | 1,180,977 | 411,341 | 909       | 0.08  | 21,129 | 5.41  | 2.87         |
| 平成15年 10月 1日 |     | 1,179,168 | 423,530 | 1,397     | 0.12  | 3,824  | 0.91  | 2.78         |
| 平成16年 10月 1日 |     | 1,177,133 | 427,706 | 2,035     | 0.17  | 4,176  | 0.99  | 2.75         |

- 注) 1 平成12年10月1日以前は、国勢調査の結果である。  
 2 平成15年10月1日 及び 平成16年10月1日は、平成12年国勢調査結果に基づく推計である。なお、対前回比較は、前年同月比である。  
 3 推計の方法は、直近の国勢調査の結果を基準に、各月の住民基本台帳による出生・死亡・転入・転出者数及び世帯の移動を加減して算出している。

# 人口と世帯

平成 16 年 10 月 1 日現在

| 市町村     | 人 口       |         |         | 世 帯 数   | 対 前 月 |       | 1世帯当<br>たり人員 | 人口密度<br>(1Km <sup>2</sup> 当たり) |
|---------|-----------|---------|---------|---------|-------|-------|--------------|--------------------------------|
|         | 総 数       | 男       | 女       |         | 世帯増減数 | 世帯増減率 |              |                                |
|         | 人         | 人       | 人       | 世帯      | 世帯    | %     | 人            | 人                              |
| 総 数     | 1,177,133 | 569,348 | 607,785 | 427,706 | 88    | 0.02  | 2.75         | 281.25                         |
| 市 部 計   | 865,201   | 417,019 | 448,182 | 320,980 | 105   | 0.03  | 2.70         | 426.01                         |
| 郡 部 計   | 311,932   | 152,329 | 159,603 | 106,726 | 17    | 0.02  | 2.92         | 144.78                         |
| 加 賀 計   | 947,463   | 460,798 | 486,665 | 347,992 | 108   | 0.03  | 2.72         | 429.14                         |
| 能 登 計   | 229,670   | 108,550 | 121,120 | 79,714  | 20    | 0.03  | 2.88         | 116.14                         |
| 金 沢 市   | 456,569   | 222,023 | 234,546 | 183,865 | 16    | 0.01  | 2.48         | 976.05                         |
| 七 尾 市   | 62,356    | 29,506  | 32,850  | 21,759  | 20    | 0.09  | 2.87         | 196.14                         |
| 小 松 市   | 108,893   | 52,674  | 56,219  | 35,791  | 17    | 0.05  | 3.04         | 293.41                         |
| 輪 島 市   | 25,487    | 12,270  | 13,217  | 9,529   | 5     | 0.05  | 2.67         | 94.86                          |
| 珠 洲 市   | 18,342    | 8,477   | 9,865   | 6,682   | 7     | 0.10  | 2.74         | 74.20                          |
| 加 賀 市   | 66,891    | 31,088  | 35,803  | 23,111  | 28    | 0.12  | 2.89         | 441.23                         |
| 羽 咋 市   | 24,795    | 11,738  | 13,057  | 8,200   | 4     | 0.05  | 3.02         | 302.53                         |
| 松 任 市   | 67,291    | 32,761  | 34,530  | 21,706  | 50    | 0.23  | 3.10         | 1,122.83                       |
| かほく市    | 34,577    | 16,482  | 18,095  | 10,337  | 14    | 0.14  | 3.34         | 533.93                         |
| 江 沼 郡   | 9,770     | 4,433   | 5,337   | 3,604   | 5     | 0.14  | 2.71         | 63.28                          |
| 山 中 町   | 9,770     | 4,433   | 5,337   | 3,604   | 5     | 0.14  | 2.71         | 63.28                          |
| 能 美 郡   | 52,013    | 25,727  | 26,286  | 15,957  | 13    | 0.08  | 3.26         | 527.46                         |
| 根 上 町   | 15,845    | 7,648   | 8,197   | 4,874   | 6     | 0.12  | 3.25         | 1,167.65                       |
| 寺 井 町   | 15,894    | 7,771   | 8,123   | 4,905   | 3     | 0.06  | 3.24         | 1,208.67                       |
| 辰 口 町   | 14,875    | 7,685   | 7,190   | 4,739   | 6     | 0.13  | 3.14         | 260.37                         |
| 川 北 町   | 5,399     | 2,623   | 2,776   | 1,439   | 4     | 0.28  | 3.75         | 365.79                         |
| 石 川 郡   | 88,992    | 45,215  | 43,777  | 33,468  | 13    | 0.04  | 2.66         | 125.55                         |
| 美 川 町   | 12,914    | 6,193   | 6,721   | 4,108   | 15    | 0.37  | 3.14         | 1,416.01                       |
| 鶴 来 町   | 22,057    | 10,790  | 11,267  | 6,850   | 4     | 0.06  | 3.22         | 618.88                         |
| 野々市町    | 46,674    | 24,701  | 21,973  | 20,287  | 22    | 0.11  | 2.30         | 3,442.04                       |
| 河 内 村   | 1,157     | 553     | 604     | 326     | 1     | 0.31  | 3.55         | 15.55                          |
| 吉野谷村    | 1,296     | 616     | 680     | 412     | 1     | 0.24  | 3.15         | 9.07                           |
| 鳥 越 村   | 3,066     | 1,439   | 1,627   | 838     | 2     | 0.24  | 3.66         | 41.35                          |
| 尾 口 村   | 696       | 338     | 358     | 253     | -     | -     | 2.75         | 5.06                           |
| 白 峰 村   | 1,132     | 585     | 547     | 394     | -     | -     | 2.87         | 5.11                           |
| 河 北 郡   | 62,467    | 30,395  | 32,072  | 20,153  | 20    | 0.10  | 3.10         | 477.50                         |
| 津 幡 町   | 35,548    | 17,397  | 18,151  | 10,590  | 16    | 0.15  | 3.36         | 321.88                         |
| 内 灘 町   | 26,919    | 12,998  | 13,921  | 9,563   | 4     | 0.04  | 2.81         | 1,320.85                       |
| 羽 咋 郡   | 39,779    | 19,001  | 20,778  | 12,963  | 16    | 0.12  | 3.07         | 111.04                         |
| 富 来 町   | 8,927     | 4,114   | 4,813   | 3,086   | 1     | 0.03  | 2.89         | 72.30                          |
| 志 雄 町   | 7,116     | 3,348   | 3,768   | 2,179   | 1     | 0.05  | 3.27         | 122.14                         |
| 志 賀 町   | 15,336    | 7,529   | 7,807   | 5,148   | 19    | 0.37  | 2.98         | 124.61                         |
| 押 水 町   | 8,400     | 4,010   | 4,390   | 2,550   | 3     | 0.12  | 3.29         | 157.24                         |
| 鹿 島 郡   | 18,970    | 9,057   | 9,913   | 5,955   | 4     | 0.07  | 3.19         | 212.29                         |
| 田 鶴 浜 町 | 5,811     | 2,722   | 3,089   | 1,735   | 5     | 0.29  | 3.35         | 204.61                         |
| 鳥 屋 町   | 5,586     | 2,686   | 2,900   | 1,750   | 1     | 0.06  | 3.19         | 206.89                         |
| 中 島 町   | 6,922     | 3,263   | 3,659   | 2,168   | 2     | 0.09  | 3.19         | 70.10                          |
| 鹿 島 町   | 8,537     | 4,053   | 4,484   | 2,708   | 2     | 0.07  | 3.15         | 179.42                         |
| 能 登 島 町 | 3,164     | 1,483   | 1,681   | 963     | 4     | 0.42  | 3.29         | 67.64                          |
| 鹿 西 町   | 4,847     | 2,318   | 2,529   | 1,497   | 1     | 0.07  | 3.24         | 327.94                         |
| 鳳 至 郡   | 32,670    | 15,096  | 17,574  | 12,095  | 17    | 0.14  | 2.70         | 58.30                          |
| 穴 水 町   | 10,610    | 5,011   | 5,599   | 3,762   | 7     | 0.19  | 2.82         | 57.90                          |
| 門 前 町   | 7,468     | 3,358   | 4,110   | 3,118   | 2     | 0.06  | 2.40         | 47.40                          |
| 能 都 町   | 10,549    | 4,887   | 5,662   | 3,878   | 6     | 0.15  | 2.72         | 91.35                          |
| 柳 田 村   | 4,043     | 1,840   | 2,203   | 1,337   | 2     | 0.15  | 3.02         | 38.82                          |
| 珠 洲 郡   | 7,271     | 3,405   | 3,866   | 2,531   | 3     | 0.12  | 2.87         | 135.07                         |
| 内 浦 町   | 7,271     | 3,405   | 3,866   | 2,531   | 3     | 0.12  | 2.87         | 135.07                         |

注 3

注 4

- 注) 1 人口密度は、国土地理院の「平成15年全国都道府県市区町村別面積調」によって算出した。  
 2 かほく市及び河北郡以南を加賀計、羽咋郡以北を能登計とした。  
 3 七尾市の合計には、田鶴浜町、中島町及び能登島町を含む。  
 4 鹿島郡からの合計からは、田鶴浜町、中島町及び能登島町を除く

## 9 月 中 の 人 口 動 態

| 市 町 村   | 人口増減数 | 人口増減率 | 自 然 動 態 |      |      | 社 会 動 態 |       |       |
|---------|-------|-------|---------|------|------|---------|-------|-------|
|         |       |       | 自然増減数   | 出生者数 | 死亡者数 | 社会増減数   | 転入者数  | 転出者数  |
|         | 人     | %     | 人       | 人    | 人    | 人       | 人     | 人     |
| 総 数     | 174   | 0.01  | 157     | 898  | 741  | 331     | 2,930 | 3,261 |
| 市 部 計   | 107   | 0.01  | 88      | 631  | 543  | 195     | 2,136 | 2,331 |
| 郡 部 計   | 67    | 0.02  | 69      | 267  | 198  | 136     | 794   | 930   |
| 加 賀 計   | 15    | 0.00  | 226     | 760  | 534  | 241     | 2,511 | 2,752 |
| 能 登 計   | 159   | 0.07  | 69      | 138  | 207  | 90      | 419   | 509   |
| 金 沢 市   | 157   | 0.03  | 82      | 351  | 269  | 239     | 1,176 | 1,415 |
| 七 尾 市   | 5     | 0.01  | 2       | 34   | 32   | 7       | 156   | 163   |
| 小 松 市   | 49    | 0.05  | 23      | 97   | 74   | 26      | 291   | 265   |
| 輪 島 市   | 50    | 0.20  | 21      | 12   | 33   | 29      | 32    | 61    |
| 珠 洲 市   | 17    | 0.09  | 19      | 8    | 27   | 2       | 22    | 20    |
| 加 賀 市   | 5     | 0.01  | 12      | 28   | 40   | 17      | 150   | 133   |
| 羽 咋 市   | 8     | 0.03  | 3       | 17   | 14   | 11      | 47    | 58    |
| 松 任 市   | 71    | 0.11  | 28      | 61   | 33   | 43      | 192   | 149   |
| か ほ く 市 | 5     | 0.01  | 2       | 23   | 21   | 3       | 70    | 67    |
| 江 沼 郡   | 8     | 0.08  | 1       | 8    | 9    | 7       | 30    | 37    |
| 山 中 町   | 8     | 0.08  | 1       | 8    | 9    | 7       | 30    | 37    |
| 能 美 郡   | 1     | 0.00  | 28      | 47   | 19   | 27      | 148   | 175   |
| 根 上 町   | 3     | 0.02  | 4       | 13   | 9    | 7       | 37    | 44    |
| 寺 井 町   | 14    | 0.09  | 10      | 15   | 5    | 24      | 34    | 58    |
| 辰 口 町   | 9     | 0.06  | 14      | 17   | 3    | 5       | 57    | 62    |
| 川 北 町   | 9     | 0.17  | -       | 2    | 2    | 9       | 20    | 11    |
| 石 川 郡   | 60    | 0.07  | 37      | 80   | 43   | 97      | 265   | 362   |
| 美 川 町   | 4     | 0.03  | 1       | 8    | 9    | 5       | 32    | 27    |
| 鶴 来 町   | 4     | 0.02  | 9       | 15   | 6    | 13      | 37    | 50    |
| 野 々 市 町 | 52    | 0.11  | 31      | 52   | 21   | 83      | 187   | 270   |
| 河 内 村   | 5     | 0.43  | -       | -    | -    | 5       | 2     | 7     |
| 吉 野 谷 村 | 5     | 0.38  | 2       | -    | 2    | 3       | -     | 3     |
| 鳥 越 村   | -     | -     | -       | 5    | 5    | -       | 4     | 4     |
| 尾 口 村   | -     | -     | -       | -    | -    | -       | 1     | 1     |
| 白 峰 村   | 2     | 0.18  | -       | -    | -    | 2       | 2     | -     |
| 河 北 郡   | 79    | 0.13  | 39      | 65   | 26   | 40      | 189   | 149   |
| 津 幡 町   | 61    | 0.17  | 24      | 39   | 15   | 37      | 116   | 79    |
| 内 灘 町   | 18    | 0.07  | 15      | 26   | 11   | 3       | 73    | 70    |
| 羽 咋 郡   | 48    | 0.12  | 10      | 30   | 40   | 38      | 60    | 98    |
| 富 来 町   | 17    | 0.19  | 4       | 5    | 9    | 13      | 5     | 18    |
| 志 雄 町   | 8     | 0.11  | 6       | 2    | 8    | 2       | 9     | 11    |
| 志 賀 町   | 35    | 0.23  | 2       | 13   | 15   | 33      | 24    | 57    |
| 押 水 町   | 12    | 0.14  | 2       | 10   | 8    | 10      | 22    | 12    |
| 鹿 島 郡   | 32    | 0.17  | 3       | 16   | 13   | 29      | 48    | 19    |
| 田 鶴 浜 町 | 10    | 0.17  | -       | 4    | 4    | 10      | 16    | 6     |
| 鳥 屋 町   | 15    | 0.27  | -       | 7    | 7    | 15      | 22    | 7     |
| 中 島 町   | 11    | 0.16  | 2       | 3    | 5    | 9       | 4     | 13    |
| 鹿 島 町   | 17    | 0.20  | 4       | 7    | 3    | 13      | 21    | 8     |
| 能 登 島 町 | 2     | 0.06  | 1       | -    | 1    | 3       | 5     | 2     |
| 鹿 西 町   | -     | -     | 1       | 2    | 3    | 1       | 5     | 4     |
| 鳳 至 郡   | 50    | 0.15  | 26      | 14   | 40   | 24      | 44    | 68    |
| 穴 水 町   | 29    | 0.27  | 2       | 6    | 8    | 27      | 12    | 39    |
| 門 前 町   | 5     | 0.07  | 11      | 1    | 12   | 6       | 12    | 6     |
| 能 都 町   | 5     | 0.05  | 7       | 7    | 14   | 2       | 17    | 15    |
| 柳 田 村   | 11    | 0.27  | 6       | -    | 6    | 5       | 3     | 8     |
| 珠 洲 郡   | 13    | 0.18  | 1       | 7    | 8    | 12      | 10    | 22    |
| 内 浦 町   | 13    | 0.18  | 1       | 7    | 8    | 12      | 10    | 22    |

注 1 七尾市の合計には、田鶴浜町、中島町及び能登島町を含む。

注 2 鹿島郡の合計からは、田鶴浜町、中島町及び能登島町を除く。