

I 石川県の最近の経済動向

1 概況

県内経済は、基調的には緩やかに回復しています。

(参考：日本銀行金沢支店「北陸の金融経済月報12月」)

【生産】

鉱工業生産指数（総合）の動きをみると、平成26年10月は前月比（季節調整済指数）+7.7%の増加で、2か月連続の上昇、前年同月比（原指数）でも+9.3%と、3か月ぶりに前年を上回り、全体として緩やかな上昇傾向にあります。

【主要業種別生産指数の動き（10月）】

・はん用・生産用・業務用機械	前月比	(+ 1.2%)	2か月連続の上昇
	前年同月比	(△ 6.6%)	2か月ぶりの低下
・電気機械	前月比	(+42.0%)	3か月連続の上昇
	前年同月比	(+39.2%)	8か月ぶりの上昇
・織 維	前月比	(+ 0.4%)	2か月連続の上昇
	前年同月比	(+13.2%)	2か月連続の上昇

(石川県統計情報室「石川県鉱工業指数10月」)

【消費】

個人消費は、基調として緩やかに持ち直しています。(参考：日本銀行金沢支店「北陸の金融経済月報12月」)

- ・金沢市の勤労者世帯の家計消費支出は、前年同月比8月△2.8%、9月+17.2%、10月△3.0%と推移しています。
(総務省統計局「家計調査」)
- ・県内大型小売店（百貨店＋スーパー、全店）の売上高（平成26年10月）は、4か月連続で前年を上回りました（前年同月比+1.5%）。
(経済産業省「商業動態統計調査」)
- ・新車販売台数（平成26年11月）は、5か月連続で前年を下回りました（前年同月比△10.0%）。
(石川県自動車販売店協会「新車販売実績表」)
- ・新設住宅着工戸数は、前年同月比8月△9.9%、9月+22.8%、10月△25.4%と推移しています。
(国土交通省「建築着工統計調査報告」)
- ・温泉宿泊客数は、前年同月比8月+1.8%、9月△0.2%、10月△0.4%と推移しています。
(北陸観光協会「主要温泉地宿泊状況」)

【雇用・賃金】

完全失業率をみると、平成26年7～9月平均（原数値）は3.0%となり、4期連続で前年同期を下回りました（前年同期比△0.4ポイント）。(石川県統計情報室「石川県労働力調査第3四半期（7～9月平均）」)

有効求人倍率（平成26年11月・季節調整値）は1.40倍となり、前月に比べ0.01ポイント上昇しました。新規求人数（原数値）は前年同月比で増加し、有効求人倍率（季節調整値）は21か月連続で1倍を超えていることなどから、雇用失業情勢は一部に厳しさが残るものの、改善しています。
(参考：石川労働局「雇用失業情勢11月」)

賃金の動きをみると、平成26年10月の常用労働者1人当たりの現金給与総額（賞与等含む、従業員5人以上事業所）は前年同月比+2.6%となり、14か月連続で前年を上回りました。一方、消費者物価の動きを反映した実質賃金指数は3か月連続で前年同月を下回っています。
(石川県統計情報室「毎月勤労統計地方調査結果速報10月」)

【今後の見通し】

先行きについては、消費税率引き上げに伴う駆け込み需要の反動などの影響も次第に収束し、緩やかな回復を続けていくとみられます。
(参考：日本銀行金沢支店「北陸の金融経済月報12月」)

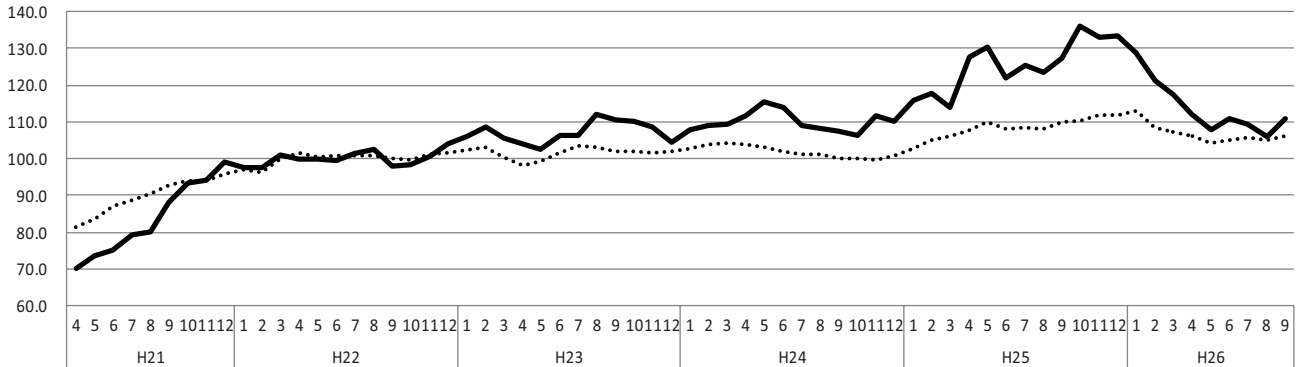
2 産業別動向

① 景気動向指数〔平成21年4月～平成26年9月〕

図－1

C I 先行指数

(H22=100)

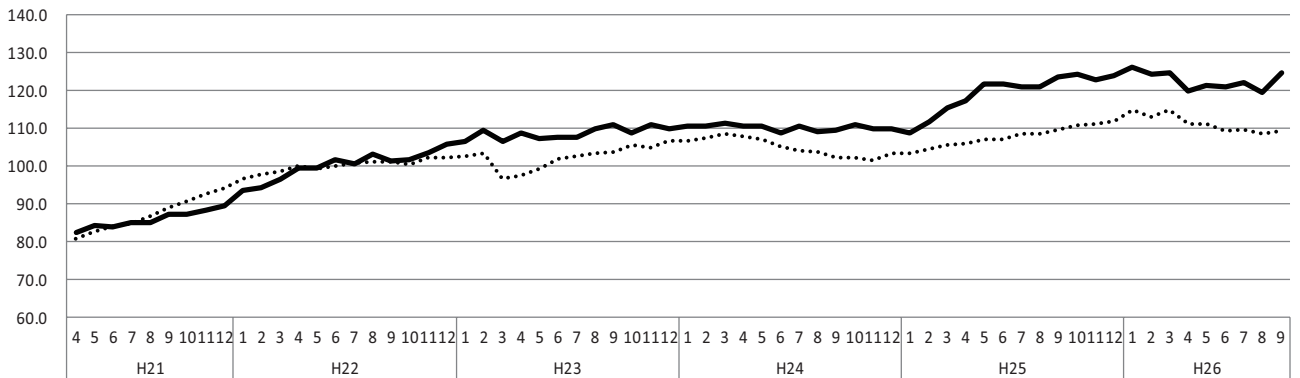


・平成26年9月のC I先行指数は、110.7となった。
前月と比較して4.9ポイント上昇し、3か月ぶりの上昇となった。

図－2

C I 一致指数

(H22=100)

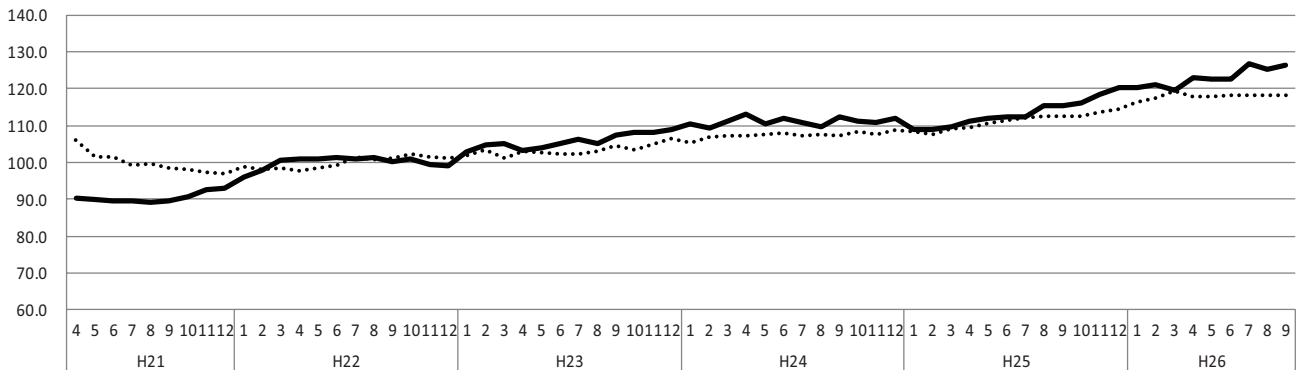


・平成26年9月のC I一致指数は、124.5となった。
前月と比較して5.3ポイント上昇し、2か月ぶりの上昇となった。

図－3

C I 遅行指数

(H22=100)



・平成26年9月のC I遅行指数は、126.3となった。
前月と比較して1.0ポイント上昇し、2か月ぶりの上昇となった。

石川県 C I 採用系列の寄与度

			平成26年						
			4月	5月	6月	7月	8月	9月	
先行指数			112.1	107.8	110.7	109.2	105.8	110.7	
前月差(ポイント)			-5.4	-4.3	2.9	-1.5	-3.4	4.9	
L 1	新設住宅着工戸数	前月比伸び率(%)	-12.9	-7.9	13.3	10.4	-9.0	2.9	
寄与度		-0.92	-0.51	0.88	0.67	-0.63	0.17		
L 2	所定外労働時間 (30人以上、製造業)	前月比伸び率(%)	-9.5	-0.6	-1.3	-1.9	3.2	3.7	
寄与度		-3.51	-0.51	-0.66	-0.82	0.80	0.96		
L 3	東証株価指数	前月差	-10.3	-7.9	16.8	-6.9	3.5	-0.2	
寄与度		-2.31	-1.70	2.99	-1.50	0.63	-0.10		
L 4	新車新規登録数	前月比伸び率(%)	-9.4	-6.0	-1.0	-1.1	-12.2	20.3	
寄与度		-2.57	-1.61	-0.36	-0.34	-2.95	3.03		
L 5	新規求人数(一般)	前月比伸び率(%)	6.4	-2.1	-0.5	2.6	-3.2	4.1	
寄与度		1.21	-0.60	-0.25	0.35	-0.82	0.69		
L 6	銀行貸出残高	前月差	1.9	0.2	-0.1	-0.2	-0.6	-0.3	
寄与度		2.30	0.19	-0.19	-0.28	-0.76	-0.37		
一致指数			119.7	121.2	120.7	122.0	119.2	124.5	
前月差(ポイント)			-4.8	1.5	-0.5	1.3	-2.8	5.3	
C 1	有効求人倍率	前月差	0.00	-0.02	-0.03	0.00	0.06	-0.01	
寄与度		-0.20	-0.48	-0.63	-0.20	0.64	-0.35		
C 2	大口電力使用量	前月比伸び率(%)	0.9	-0.1	-9.3	9.3	-1.8	1.5	
寄与度		0.20	-0.05	-1.10	1.05	-0.51	0.37		
C 3	鉱工業生産指数(総合)	前月比伸び率(%)	-6.6	1.7	6.0	-0.4	-5.9	13.0	
寄与度		-1.06	0.27	0.94	-0.07	-0.94	1.08		
C 4	鉱工業生産指数(機械)	前月比伸び率(%)	-7.0	-0.9	6.7	3.9	-5.6	19.7	
寄与度		-0.46	-0.01	0.61	0.39	-0.36	1.18		
C 5	鉱工業生産指数(繊維)	前月比伸び率(%)	-2.4	2.2	-1.9	1.7	-6.7	4.9	
寄与度		-0.86	0.65	-0.69	0.51	-1.13	1.03		
C 6	百貨店販売額(実質値)	前月差	-37.5	9.9	-5.8	5.8	-1.1	11.7	
寄与度		-1.08	0.90	-0.52	0.54	-0.09	1.07		
C 7	温泉旅館宿泊客数	前月比伸び率(%)	-5.5	0.4	1.0	-12.7	6.4	-1.7	
寄与度		-0.66	0.05	0.12	-1.09	0.76	-0.20		
C 8	単位労働コスト (30人以上、製造業)(逆)	前月比伸び率(%)	-5.1	0.8	6.1	0.5	-8.6	11.8	
寄与度		-0.70	0.12	0.84	0.08	-1.07	1.10		
遅行指数			123.0	122.7	122.8	126.9	125.3	126.3	
前月差(ポイント)			3.5	-0.3	0.1	4.1	-1.6	1.0	
L G 1	消費者物価指数 (金沢市総合)	前月差	1.80	0.70	-0.20	0.30	-0.20	0.00	
寄与度		1.48	0.88	-0.38	0.30	-0.41	-0.10		
L G 2	雇用指数 (30人以上、調査産業計)	前月差	1.47	0.30	-0.30	1.30	-0.09	0.17	
寄与度		1.42	0.28	-0.51	1.43	-0.28	0.08		
L G 3	賃金指数 (30人以上、調査産業計)(実質)	前月差	-0.4	-2.6	0.1	0.7	-0.4	0.5	
寄与度		-0.36	-1.60	0.03	0.48	-0.30	0.35		
L G 4	法人事業税 (含地方法人特別税)	前月比伸び率(%)	3.9	4.6	-5.4	15.9	-10.9	1.8	
寄与度		0.19	0.20	-0.31	0.83	-0.64	0.05		
L G 5	雇用保険受給者数(逆)	前月比伸び率(%)	0.6	-2.4	-0.3	1.2	0.8	-1.0	
寄与度		-0.15	-0.89	-0.36	0.04	-0.06	-0.52		
L G 6	営業倉庫在庫高	前月比伸び率(%)	1.6	1.6	5.2	2.4	-1.2	3.2	
寄与度		0.35	0.36	1.18	0.50	-0.40	0.68		

※ (逆) は景気と逆サイクルの系列

〈参考〉全国景気動向指数H22=100(26年12月公表 内閣府経済社会総合研究所)

C I 先行指数		106.1	104.3	104.9	105.8	105.0	106.2
	前月差(ポイント)	-1.1	-1.8	0.6	0.9	-0.8	1.2
C I 一致指数		111.1	111.0	109.3	109.7	108.3	109.3
	前月差(ポイント)	-3.5	-0.1	-1.7	0.4	-1.4	1.0
C I 遅行指数		118.0	118.0	118.4	118.4	118.3	118.2
	前月差(ポイント)	-1.3	0.0	0.4	0.0	-0.1	-0.1

※ 内閣府が採用している系列の内容は、石川県のものとは若干異なる。

4 経済動向

② 最近の各産業等の状況

生産	はん用・生産用・業務用機械	金属工作機械や土木建設機械で増加していることなどから、全体では増加している。 (財務省北陸財務局「北陸経済調査・11月」) ※石川県鉱工業生産指数(10月：原指数150.5)＝(前年同月比△6.6%)
	電気機械	電子部品・デバイスは、自動車関連向けで横ばいとなっているものの、スマートフォン向けで増加していることから、全体では引き続き増加している。 (財務省北陸財務局「北陸経済調査・11月」) ※石川県鉱工業生産指数(10月：原指数203.0)＝(前年同月比+36.2%)
	繊維	繊維は、衣料向けや自動車内装材向けを中心に横ばいとなっている。 (財務省北陸財務局「北陸経済調査・11月」) ※石川県鉱工業生産指数(10月：原指数117.0)＝(前年同月比+0.5%)
建設	住宅着工	新設住宅着工戸数は、持家を中心に横ばい圏内で推移している。(図1参照) (日本銀行金沢支店「北陸の金融経済月報・12月」)
	公共工事	前払金保証対象となった工事で見ると、8～10月の公共工事請負額は前年同期を下回った(△3.6%)。(図2参照) (東日本建設業保証㈱石川支店「前払金保証取扱状況」)

図1 新設住宅着工戸数の推移

年 月	戸 数 (戸)	総床面積 (㎡)
平成25年10月	906	92,889
11	828	80,875
12	679	65,301
平成26年1月	355	40,484
2	373	40,873
3	523	58,804
4	484	59,313
5	487	52,377
6	590	59,697
7	705	73,699
8	529	52,809
9	613	60,655
10	676	60,498

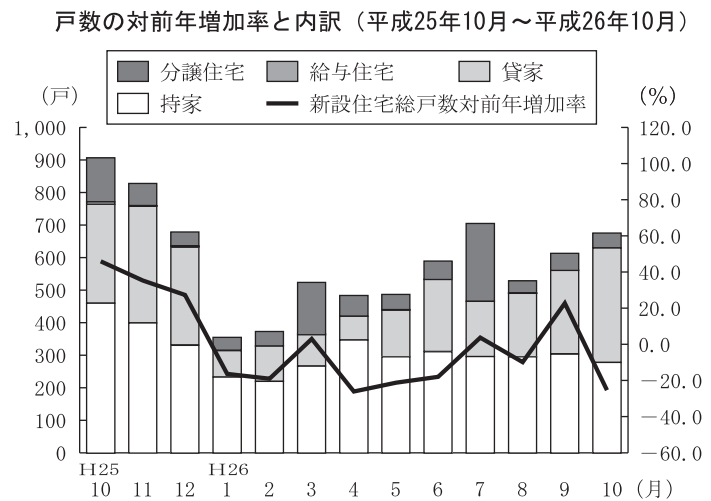
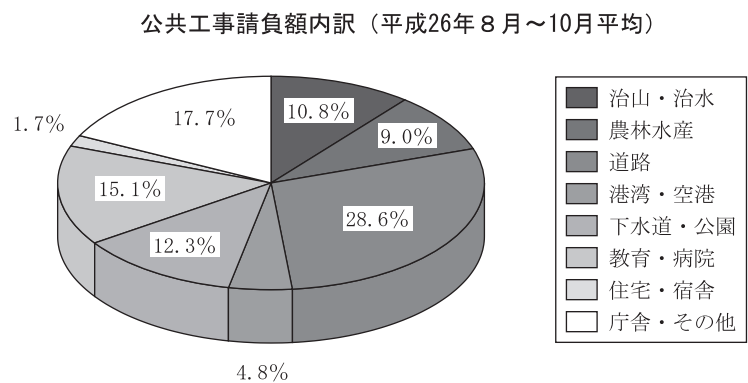


図2 公共工事請負額の推移

年 月	請負金額 (百万円)	前年同月比 (%)
平成25年10月	14,026	55.8
11	8,481	△24.1
12	6,989	△7.0
平成26年1月	3,794	△3.9
2	8,541	26.7
3	10,692	△3.1
4	17,629	△34.6
5	9,460	△48.1
6	19,067	23.6
7	16,643	△5.0
8	14,767	△6.1
9	17,300	4.5
10	12,590	△10.2



小売	大型小売店売上高	10月の大型小売店売上高は、百貨店・スーパーともに前年を上回り、全体としては4か月連続で前年を上回った（+1.5%）。（図3参照）
	自動車販売	新車販売台数は、車種ごとの動きにばらつきがみられるが、全体としては7月以降連続で前年を下回っている（図4参照） （石川県自動車販売店協会「新車販売実績表」）
	家電販売	家電販売は底堅く推移している。 （日本銀行金沢支店「北陸の金融経済月報・12月」）

図3 大型小売店売上高の推移

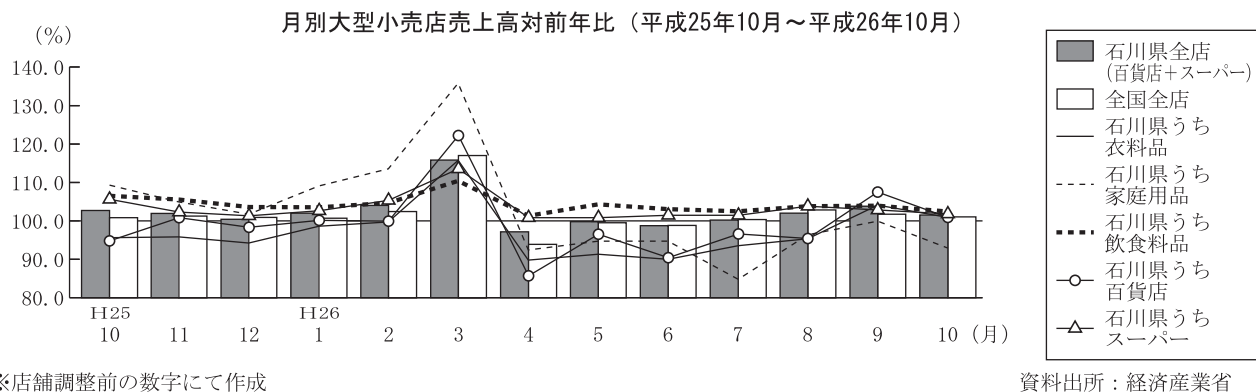
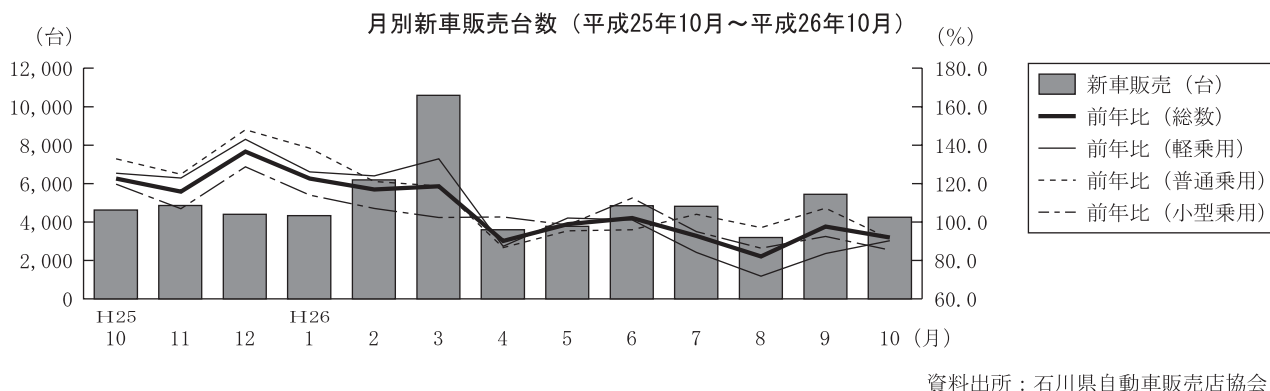


図4 新車販売台数の推移



消費	消費者物価指数	金沢市の消費者物価指数（H22=100）は、緩やかな上昇の動きとなっている。（図5参照） （石川県統計情報室「金沢市消費者物価指数」）
	家計消費	10月の金沢市勤労者世帯の家計消費支出は、前年同月比実質△6.5%となり、2か月ぶりに前年同月を下回った（全国は△3.4%）。（図6参照） （石川県統計情報室「家計調査」）

図5 消費者物価指数（金沢市）の推移

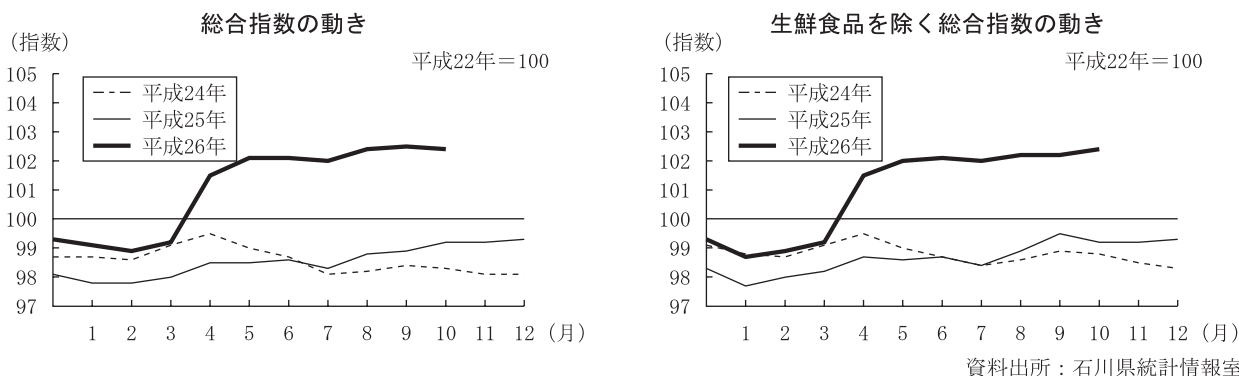
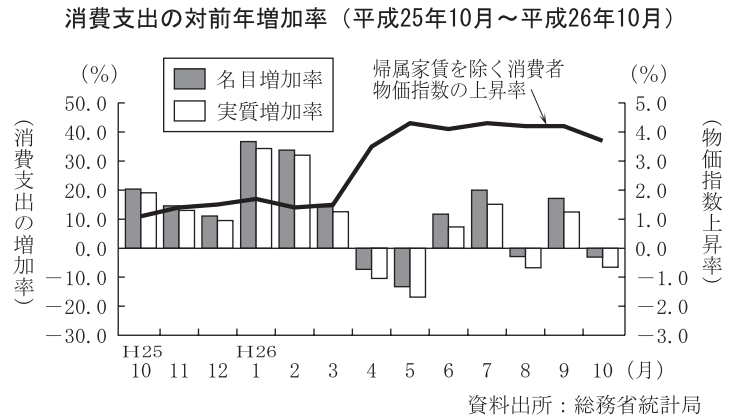


図6 家計消費支出の推移

年 月	消費支出 (円) (農林漁家を含む金沢市勤労者世帯)
平成25年10月	341,142
11	347,221
12	399,323
平成26年1月	465,373
2	409,225
3	434,354
4	322,019
5	354,412
6	339,861
7	391,262
8	337,747
9	348,032
10	330,869



雇 用 情 勢	有効求人倍率	10月の有効求人倍率(季節調整値)は1.39倍となり、前月より0.04ポイント上昇した。1倍を超えるのは20か月連続となった。(図7参照) (石川労働局「いしかわの労働市場」)
	雇用保険給付	基本手当については、受給人数、支給金額ともに18か月連続で前年同月を下回った。(図7参照) (石川労働局)
労働力	完全失業率	7～9月平均の完全失業率は3.0%(全国3.6%)となり、前年同期と比べ0.4ポイントの低下となった(全国の前年同期比△0.4ポイント)。15～24歳における失業率は3.4%(全国5.8%)で、前年同期と比べ2.4ポイントの低下となった(全国△0.8ポイント)。(図8参照) (石川県統計情報室「石川県労働力調査」)
労 働 情 況	賃 金	物価を反映した実質賃金指数をみると、10月は3か月連続で前年同月を下回った。(図9参照) (石川県統計情報室「毎月勤労統計地方調査結果」)
	労働時間	製造業の所定外労働時間をみると、10月は4か月連続で前年同月を上回った。(図9参照) (石川県統計情報室「毎月勤労統計地方調査結果」)

図7 有効求人倍率及び基本手当支給額の推移

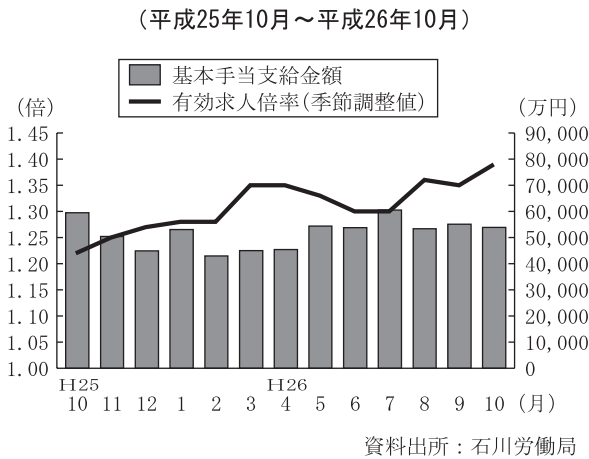


図8 完全失業率の推移

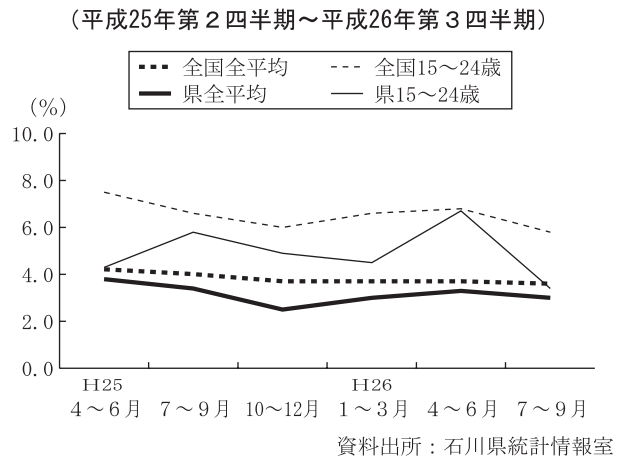


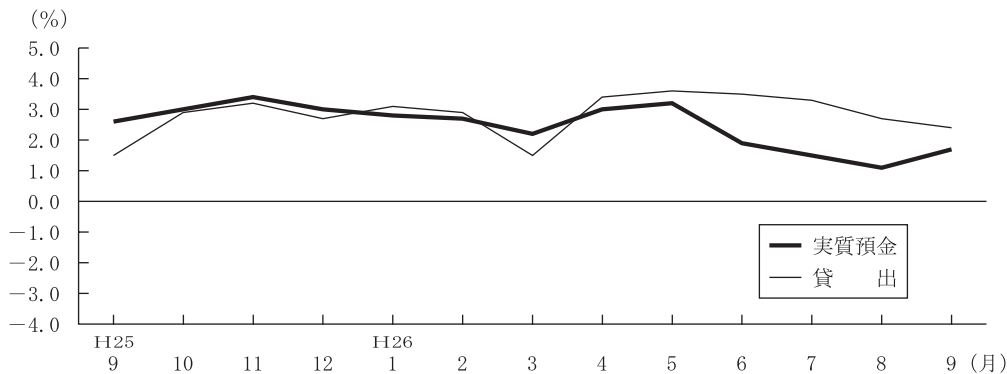
図9 賃金及び時間外労働時間の推移

年 月	実 質 賃金指数	前年同月比	所定外労働時間 (製造業) (事業所規模5人以上)	
			時間	前年同月比
	H22=100	%	時間	%
平成25年10月	85.1	△ 0.4	14.7	15.8
11	89.0	1.9	15.3	14.2
12	176.9	3.7	15.8	16.2
平成26年1月	87.0	1.9	14.8	13.0
2	86.4	0.6	16.0	9.7
3	88.8	1.6	16.0	12.7
4	87.0	0.2	15.5	7.6
5	83.1	△ 2.8	13.8	1.5
6	134.3	3.6	14.0	△ 4.1
7	125.2	2.8	14.2	0.7
8	86.3	△ 0.7	14.6	2.8
9	83.6	△ 1.5	15.9	7.4
10	84.1	△ 1.2	15.8	7.5

資料出所：石川県統計情報室

観光	温泉地宿泊状況	温泉地宿泊は、弱めの動きとなっている。 (日本銀行金沢支店「北陸の金融経済月報・12月」)
	旅行	旅行取扱は、国内旅行を中心に底堅く推移している。 (日本銀行金沢支店「北陸の金融経済月報・12月」)
金融	預金・貸出残高	預金は、預金者別にみると、法人、個人を中心に前年を上回っている。貸出は、貸出先別にみると、個人向け（主に住宅ローン）、法人向けを中心に前年を上回っている。(図10参照) (日本銀行金沢支店「石川県金融経済クォーターリー」)

図10 預金・貸出金残高前年比の推移（平成25年9月～平成26年9月）



資料出所：日本銀行金沢支店

企業倒産	平成26年8月～10月の企業倒産（負債総額1,000万円以上）をみると、件数（23件、前年同期比+4.5%）、負債総額（26億円、同+17.1%）ともに前年同期を上回った。 (東京商工リサーチ金沢支店「北陸三県企業倒産状況」)
------	--

図11 県内企業倒産状況（平成26年8月～10月平均）

図11-A 業種別内訳

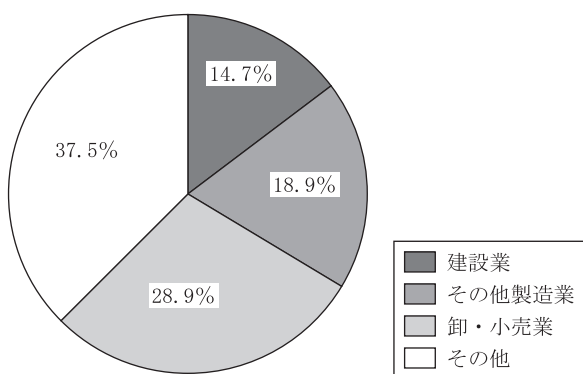
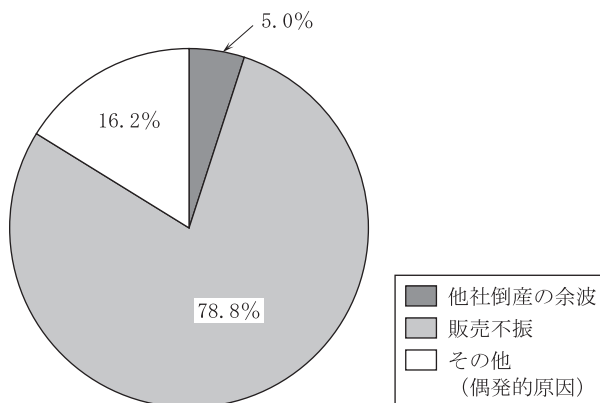


図11-B 原因別内訳



※負債総額ベースで作成

資料出所：(株)東京商工リサーチ金沢支店