


VIII ゆ と り



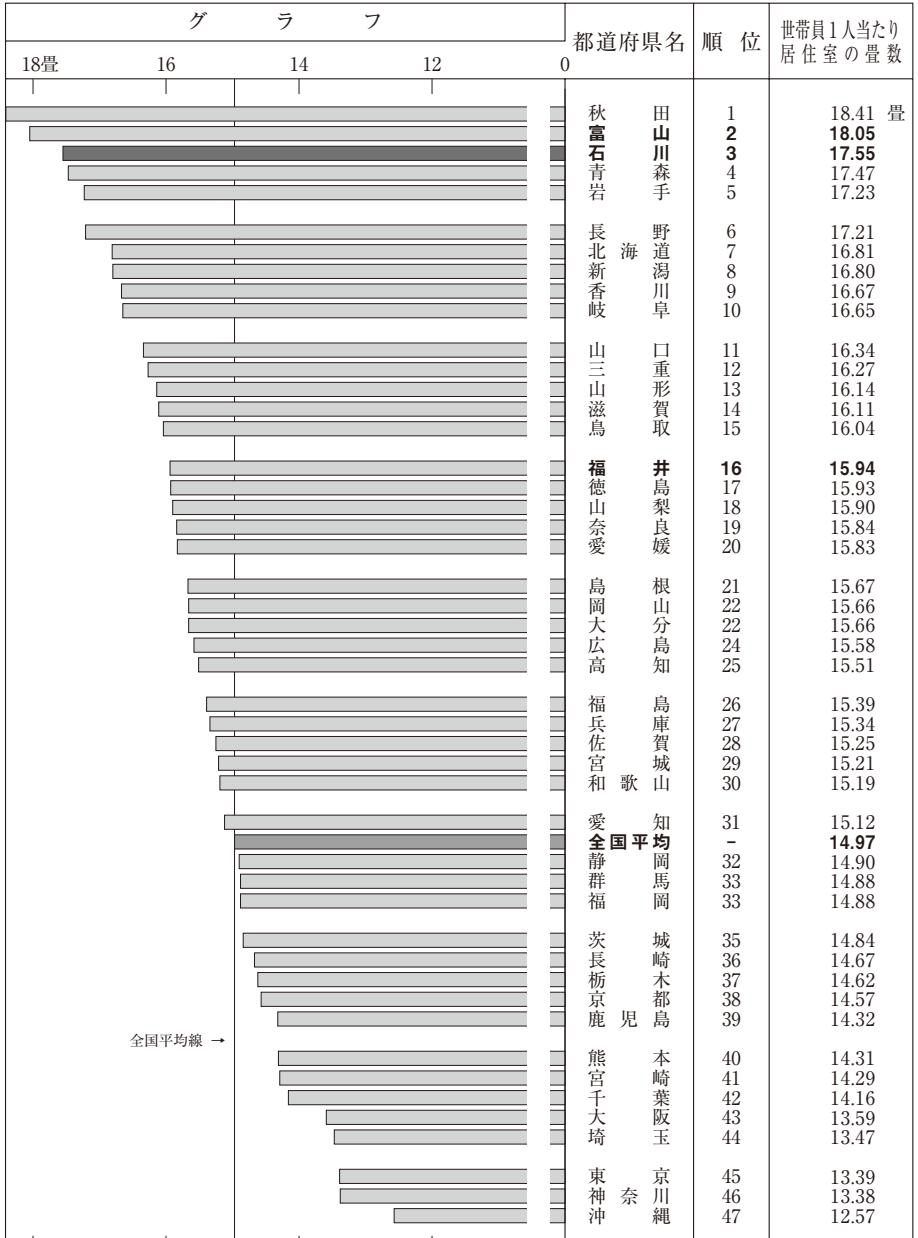
玉泉院丸庭園

92 住宅に住む一般世帯の持ち家の割合



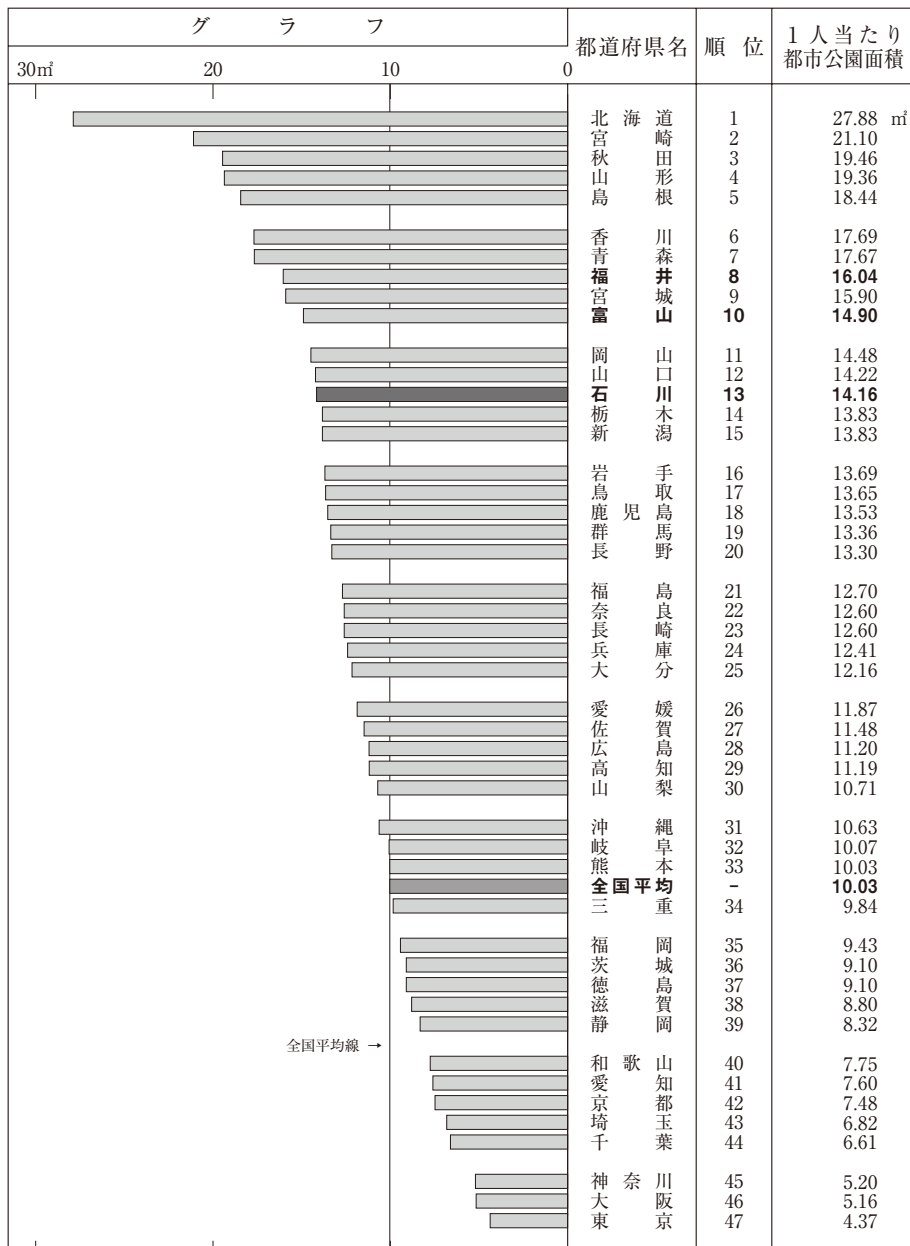
●資料出所 総務省統計局「平成22年国勢調査」
 ●調査時点 平成22年10月1日現在 ●調査周期 5年毎

93 1人あたり居住室の畳数（持ち家住宅）



●資料出所 総務省統計局「平成25年住宅・土地統計調査」
 ●調査時点 平成25年10月1日現在 ●調査周期 5年毎
 注) 上記は、持ち家住宅に住む世帯員1人当たりの居住室の面積である。

94 都市公園面積（1人当たり）



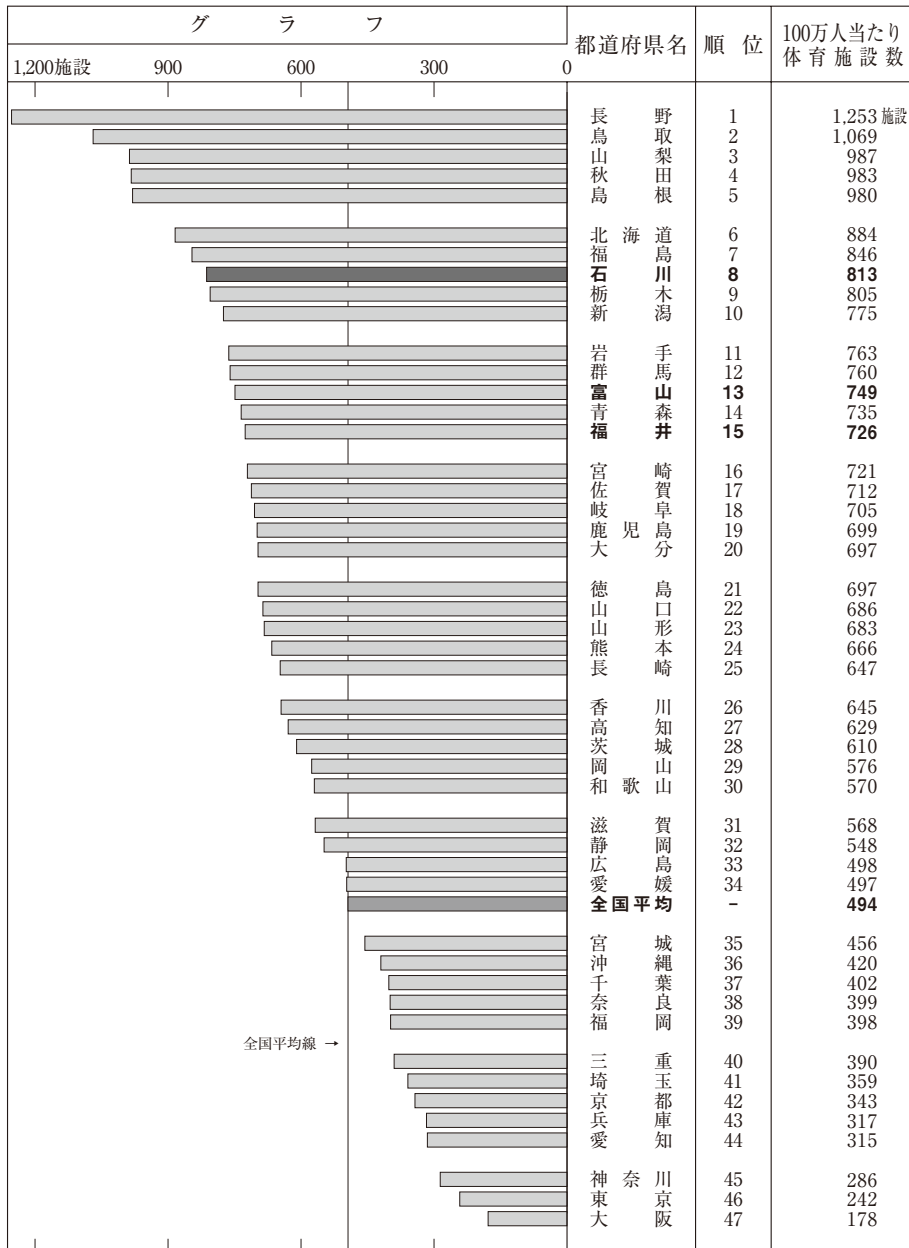
●資料出所 国土交通省都市局「都市公園等整備現況調査」

●調査時点 平成25年度 ●調査周期 毎年

●算出方法 都市公園面積÷都市計画人口

注) 東日本大震災で大きな被害を受けた岩手県、宮城県、福島県の一部地域については調査対象外とし、平成21年度末の数値をそのまま使用している。

95 体育施設数（人口100万人当たり）



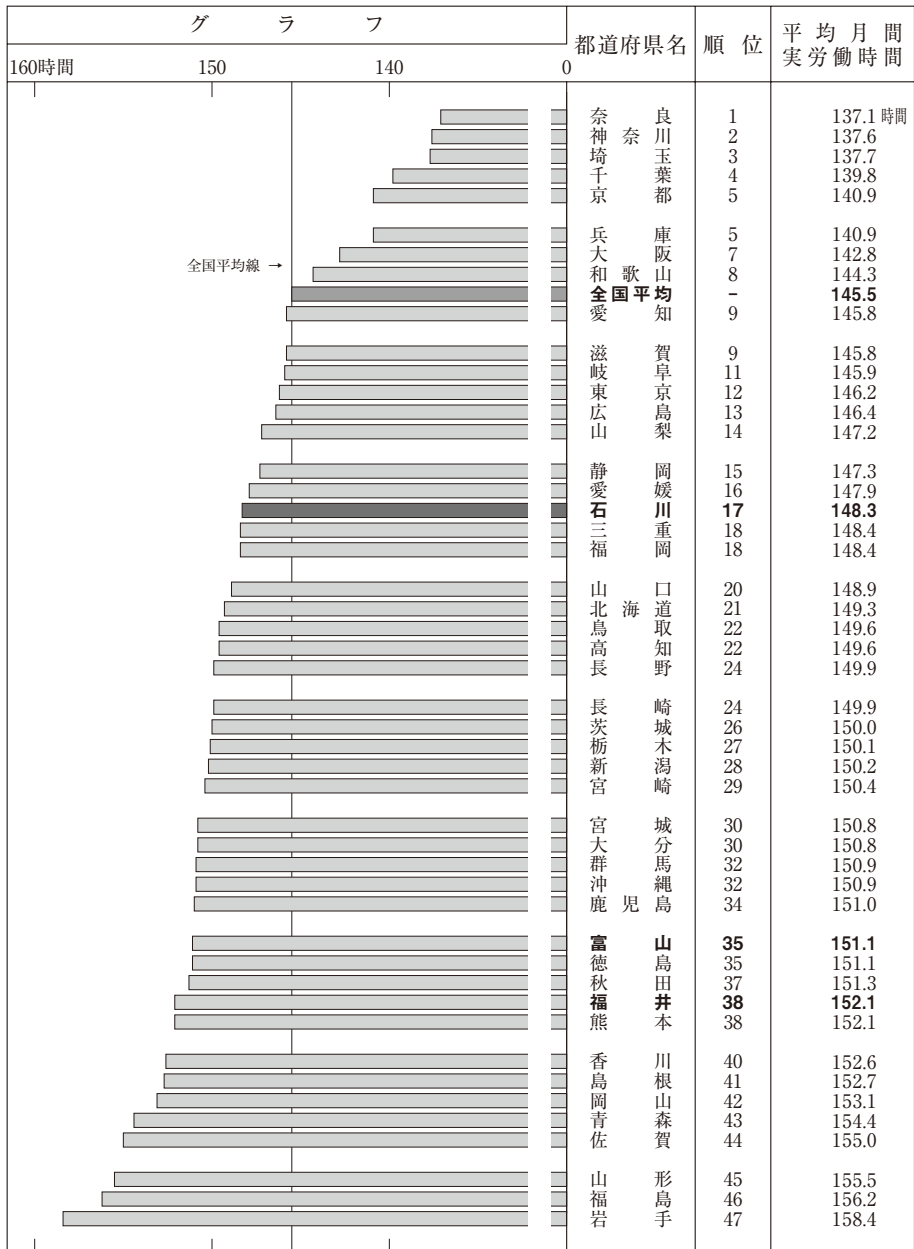
●資料出所 文部科学省生涯学習政策局「社会教育調査」

●調査時点 平成23年10月1日現在 ●調査周期 3～4年毎

注) 体育施設…社会体育施設+民間体育施設

(公的団体又は民間が設置した体育館、水泳プール、運動場等のスポーツ施設)

96 労働時間（平均月間実労働時間）

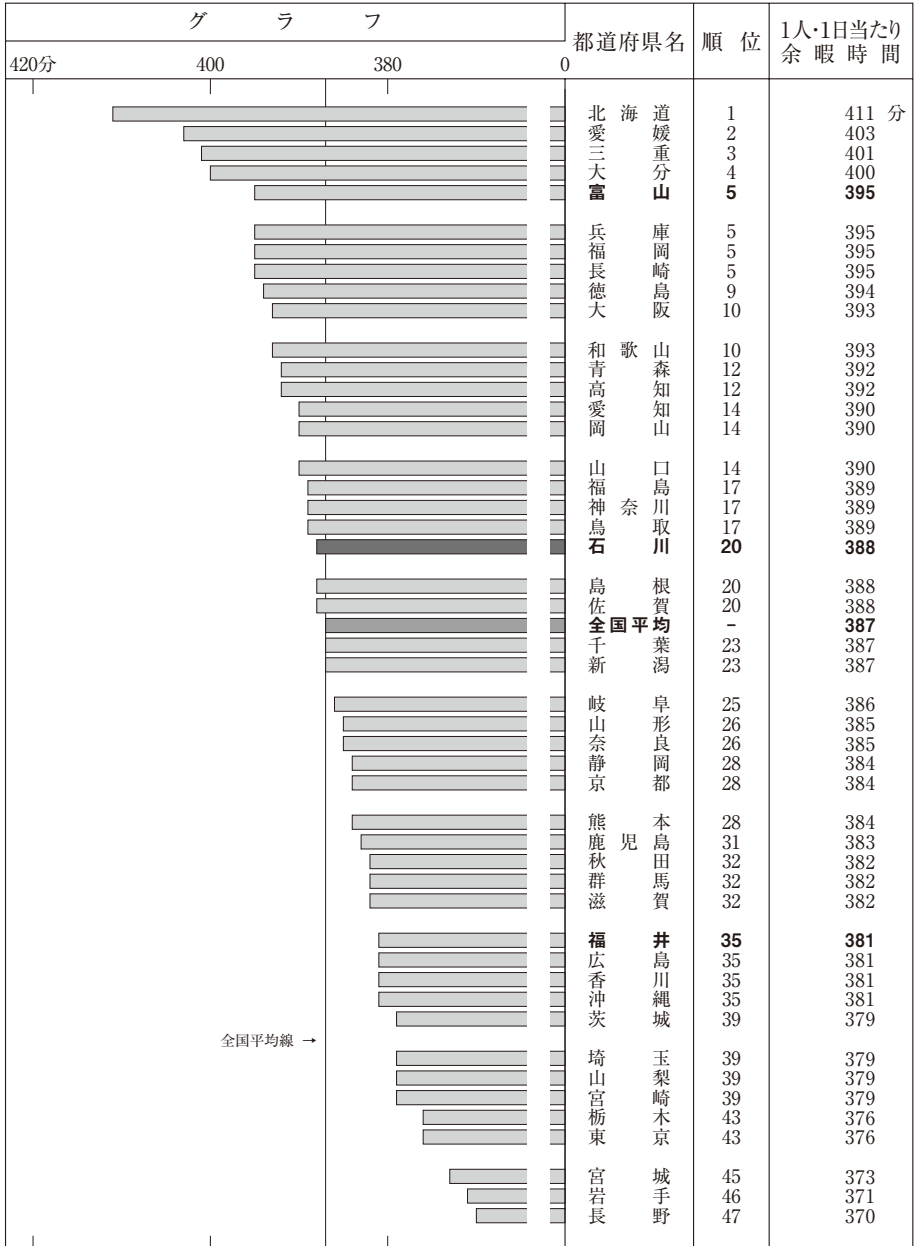


●資料出所 厚生労働省大臣官房統計情報部「毎月勤労統計調査地方調査」（年平均分結果概要）

●調査時点 平成25年 ●調査周期 毎月

注) 上記は、所定時間外を含む総労働時間（1人1ヶ月当たり平均値）である。

97 週間平均余暇時間（週全体・1日当たり）

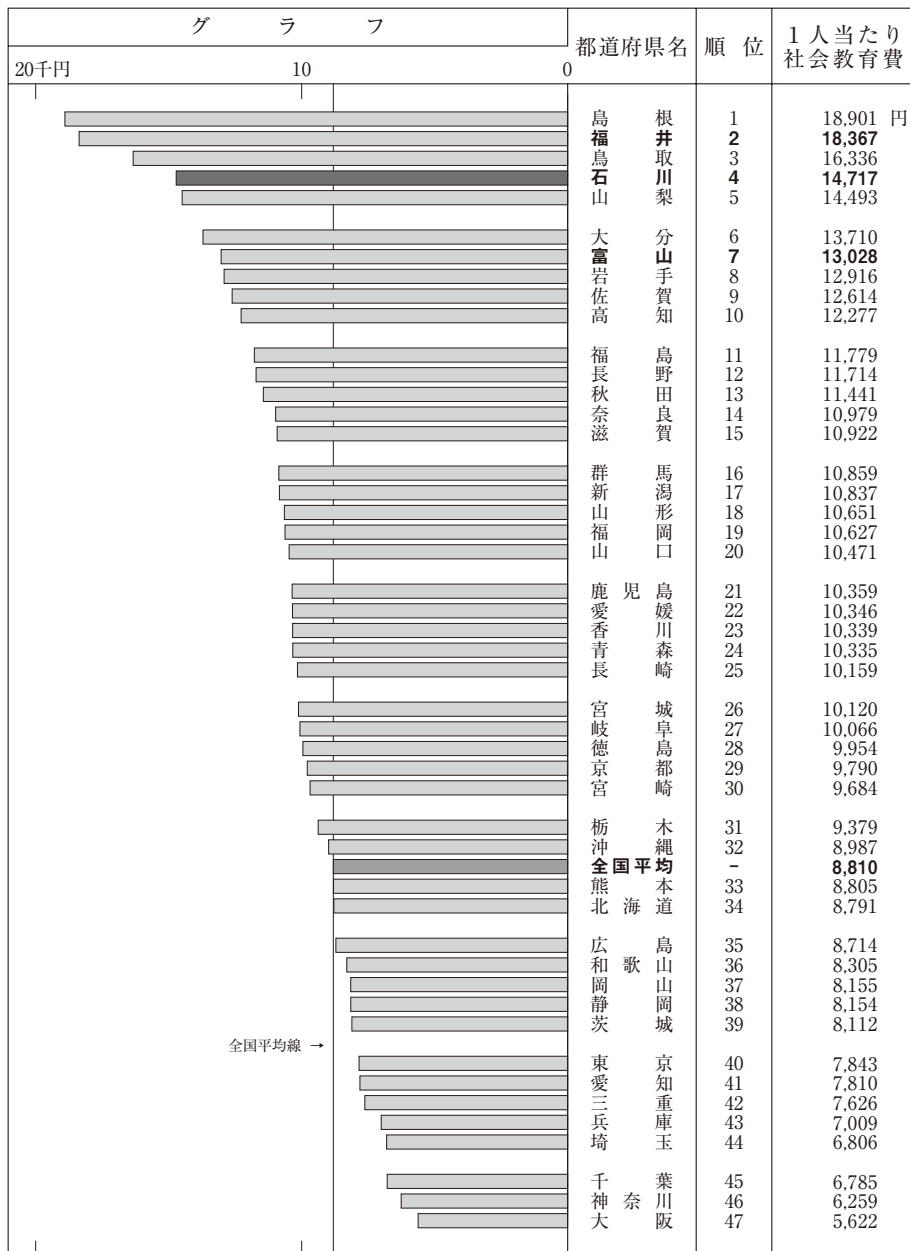


●資料出所 総務省統計局「社会生活基本調査」

●調査時点 平成23年10月20日 ●調査周期 5年毎

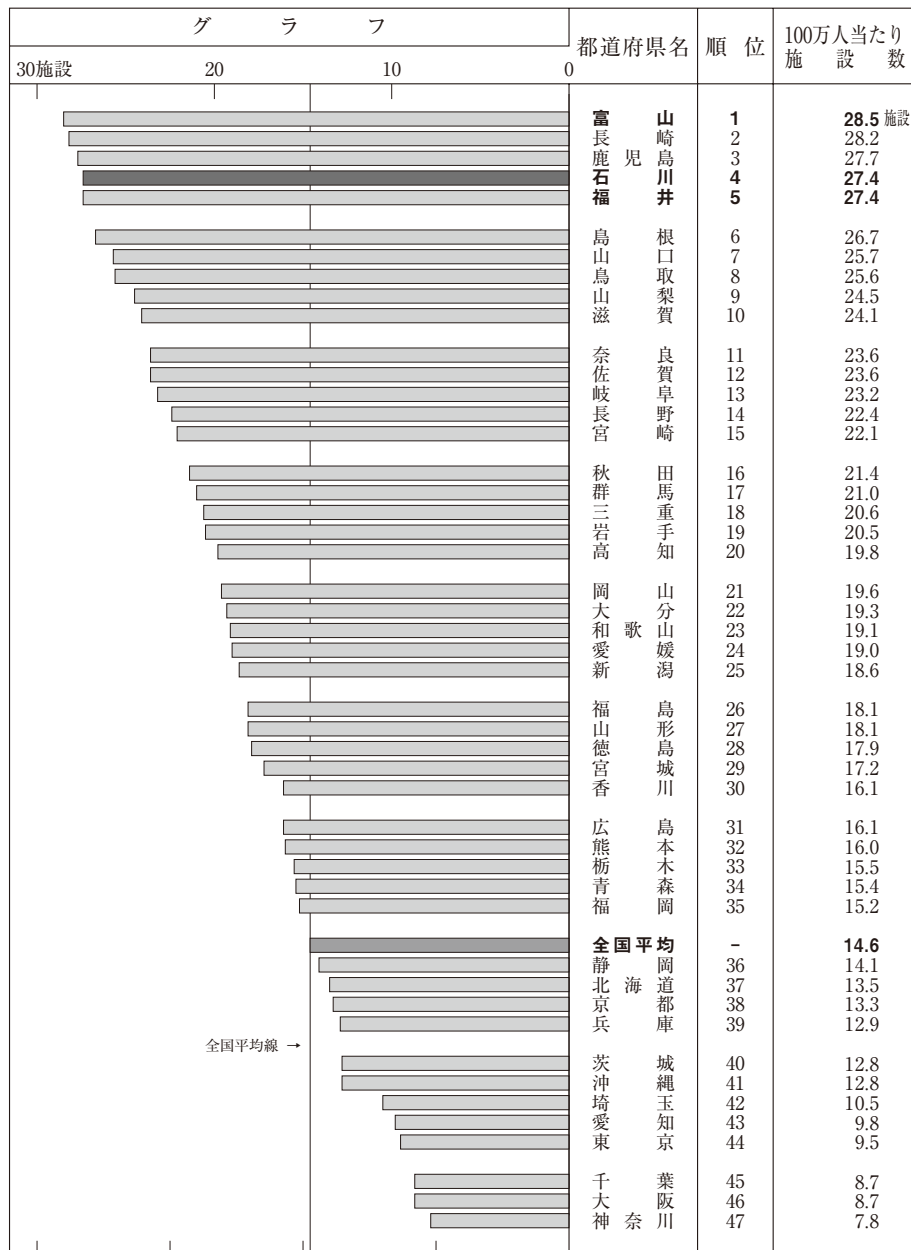
注) 上記は、10歳以上の各個人の1週間当たりの自由裁量時間（睡眠・食事や就業・就学・育児などを除く、いわゆる「余暇時間」）を合計したもの（有業・無業や平日・休日の別を考慮しない単純な1日当たり平均）。

98 社会教育費（1人当たり）



●資料出所 総務省自治財政局「都道府県決算状況調」
 ●調査時点 平成24年度 ●調査周期 毎年
 ●算出方法 (都道府県歳出額 + 市区町村歳出額) ÷ 総人口

99 公立文化会館数（人口100万人当たり）

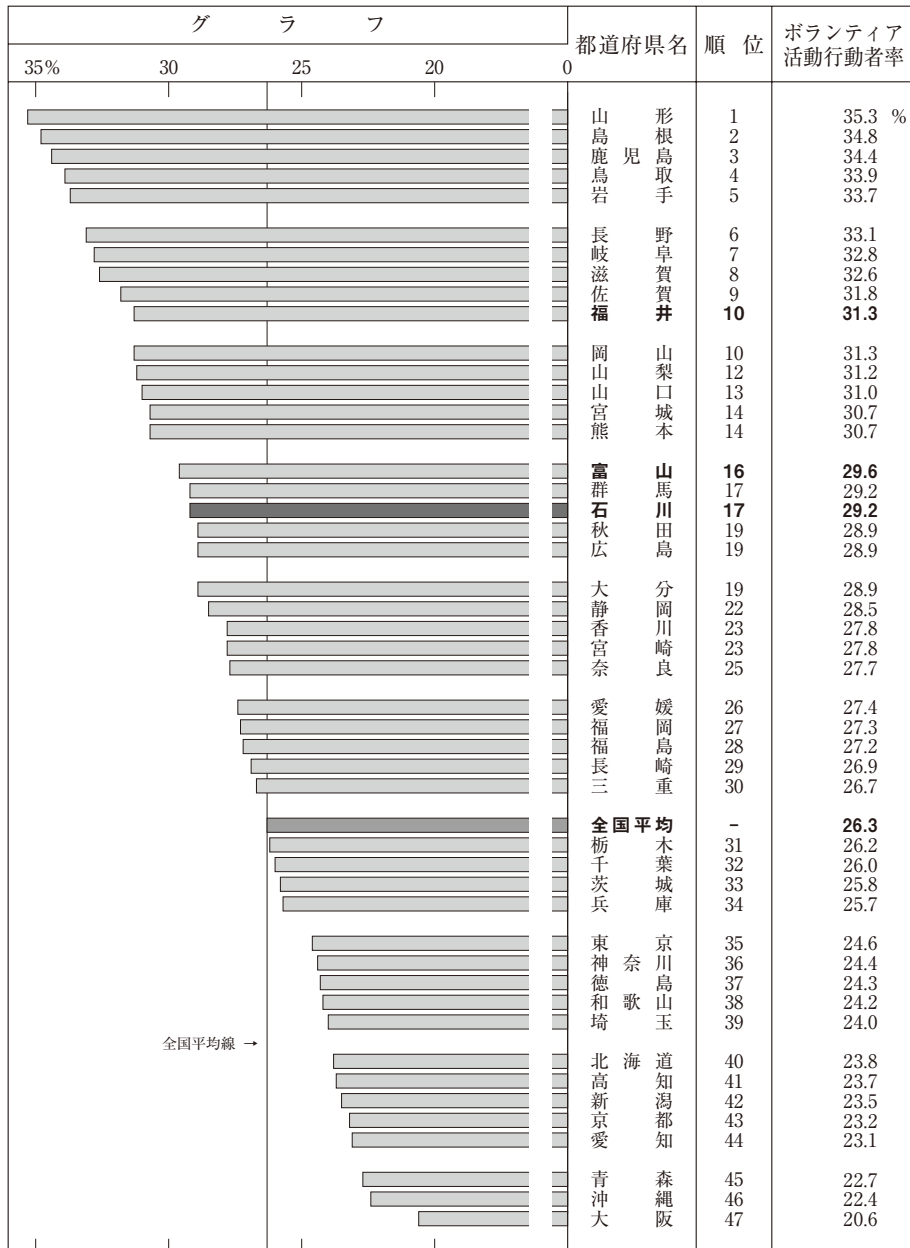


●資料出所 文部科学省生涯学習政策局「社会教育調査」

●調査時点 平成23年10月1日現在 ●調査周期 3～4年毎

注)文化会館(公立)…地方公共団体等が設置する文化会館(劇場、市民会館、文化センター等)で、音楽、演劇、舞踊等の主として舞台芸術のための固定席数300以上のホールを有するもの。

100 ボランティア活動を行った人の割合（行動者率）



●資料出所 総務省統計局「社会生活基本調査」
 ●調査時点 平成23年10月20日 ●調査周期 5年毎
 ●算出方法 行動者率 = 行動者数（過去1年間にボランティア活動を行った人の数）÷10歳以上人口