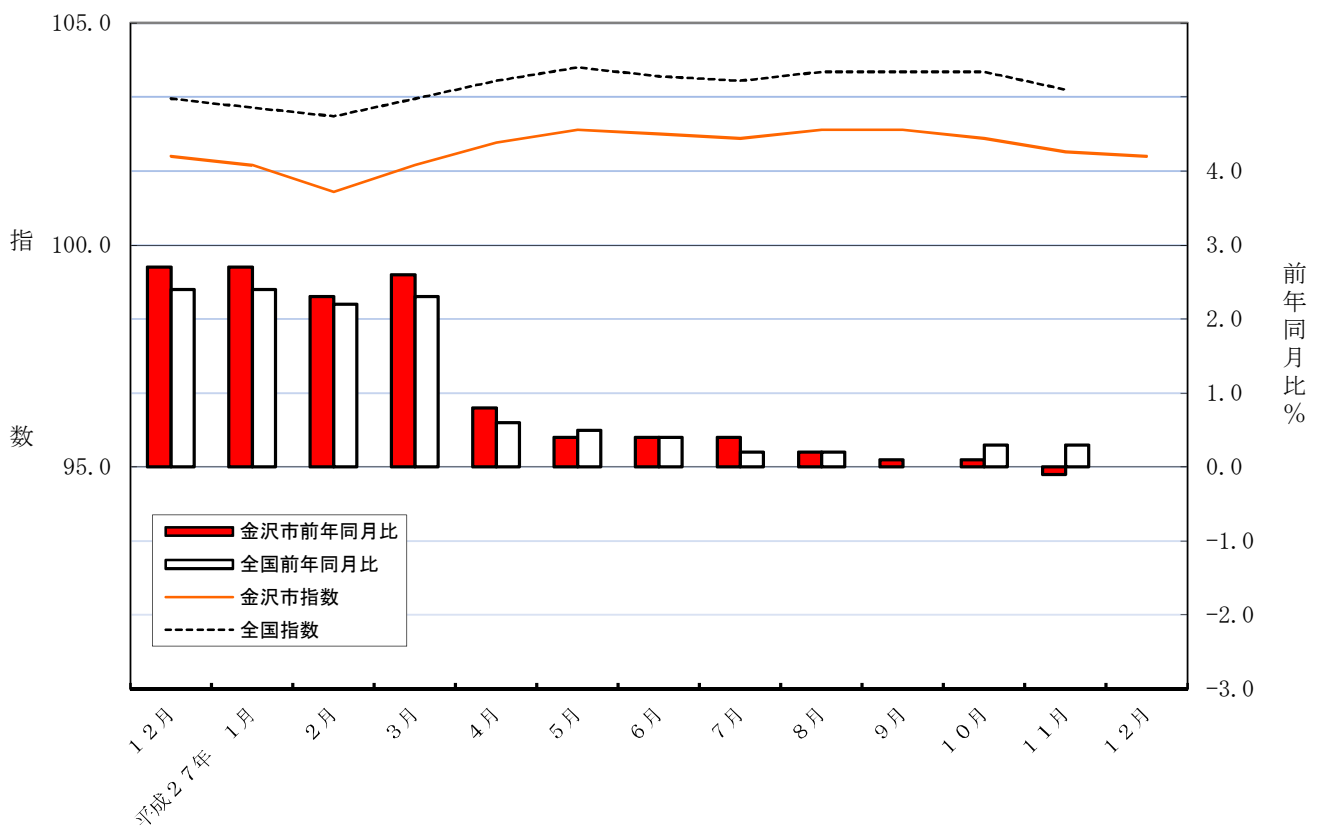
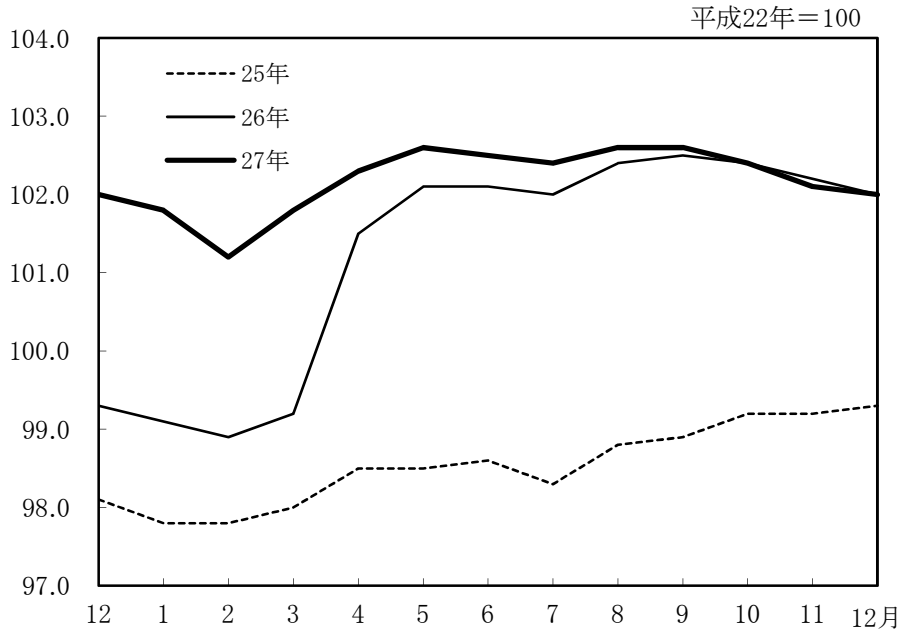


平成22年基準
 消費者物価指数速報
 金沢市
 平成27年12月分

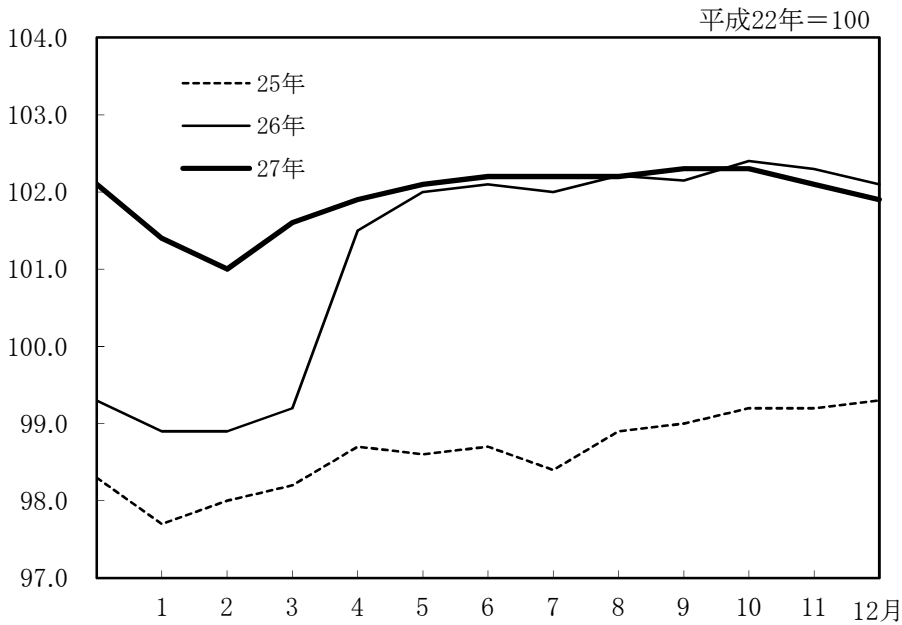
消費者物価指数（総合）の推移



総合指数の動き



生鮮食品を除く総合指数の動き



<目次>

平成27年12月の金沢市消費者物価指数の動向	1
表1 金沢市消費者物価指数	3
表2 消費者物価指数(総合)(確報)	3
表3 財・サービス分類指数(金沢市)	4
表4 消費者物価指数 平成27年12月分(速報)	5
表5 消費者物価指数 平成27年11月分(確報)	6
表6 消費者物価指数 平成27年平均(速報)	7
参考 主要品目の金沢市小売価格	8

平成27年12月の金沢市消費者物価指数の動向

総合指数	102.0
前月比	(-) 0.1%
前年同月比	0.0%

(1) 総合指数が前月と比べ0.1%下落したのは、食料が大きく上昇した一方で、光熱・水道、交通・通信、教養娯楽など、多くの費目が下落したことによる。

また、前年同月比は、同水準となった。

(2) 生鮮食品を除く総合指数は101.9で、前月の102.1に比べ0.3%下落した。

また、前年同月比は、0.2%の下落となった。

【 費目別指数の前月からの主な動き 】 費目別に前月からの動きをみると、次のとおりである。

1 食料は 105.3 となり、前月 (104.4) に 比べて 0.9%上昇。

↑上昇要因

生鮮果物は14.6%の上昇。

みかん

いちご

肉類は2.9%の上昇。

牛肉 (輸入品)

牛肉 (国産品)

生鮮野菜は2.8%の上昇。

ほうれんそう

ねぎ

2 住居は 95.0 となり、前月 (95.0) と 同水準。

3 光熱・水道は 107.0 となり、前月 (107.2) に 比べて 0.2%下落。

↓下落要因

電気代が0.6%の下落。

電気代

4 家具・家事用品は 96.7 となり、前月(96.6)に比べて0.1%上昇。

↑上昇要因

家事用消耗品が0.8%の上昇。

殺虫剤

5 被服及び履物は 108.4 となり、前月(108.6)に比べて0.2%下落。

↓下落要因

洋服が0.4%の下落。

男子ズボン(ジーンズ)

6 保健医療は 99.7 となり、前月(99.9)に比べて0.2%下落。

↓下落要因

保健医療用品・器具が1.2%の下落。

紙おむつ(乳幼児用)

7 交通・通信は 101.1 となり、前月(102.2)に比べて1.0%下落。

↓下落要因

自動車等関係費が1.7%の下落。

自動車ガソリン

8 教育は 103.3 となり、前月(103.3)と同水準。

9 教養娯楽は 99.1 となり、前月(100.2)に比べて1.1%下落。

↓下落要因

教養娯楽用耐久財は3.0%の下落。

テレビ

教養娯楽サービスは1.4%の下落。

ゴルフプレー料金

宿泊料

10 諸雑費は 108.7 となり、前月(108.8)に比べて0.1%下落。

↓下落要因

理美容用品が0.8%の下落。

ヘアカラー

表1 金沢市消費者物価指数

平成22年=100

年 月	総合	帰属家賃を除く総合	食料	住居	光熱・水道	家具・家事用品	被服及び履物	保健医療	交通・通信	教育	教養娯楽	諸雑費	生鮮食品を除く総合
平成26年 12月	102.0	103.0	103.0	95.6	112.3	93.5	105.9	98.2	105.7	102.7	97.5	106.7	102.1
平成27年 1月	101.8	102.7	105.1	95.6	110.6	97.4	98.3	98.7	104.0	102.7	95.6	107.3	101.4
2月	101.2	102.0	103.6	95.6	109.7	98.8	98.7	98.9	102.3	102.7	95.9	106.8	101.0
3月	101.8	102.8	104.2	95.6	109.9	98.2	102.8	98.4	103.3	102.7	97.8	106.9	101.6
4月	102.3	103.3	104.9	95.6	109.0	97.7	105.5	99.6	103.4	103.4	98.2	108.1	101.9
5月	102.6	103.7	105.7	95.4	110.0	97.0	105.5	99.6	103.8	103.4	98.0	108.4	102.1
6月	102.5	103.6	105.0	95.4	109.2	100.5	105.7	99.8	103.9	103.4	98.4	108.2	102.2
7月	102.4	103.4	104.8	95.4	108.6	99.5	101.4	99.7	104.3	103.3	99.4	108.3	102.2
8月	102.6	103.7	105.3	95.4	108.3	97.5	100.9	100.2	104.3	103.3	100.9	108.4	102.2
9月	102.6	103.7	105.3	95.4	108.0	96.3	108.0	100.5	103.3	103.3	100.2	108.4	102.3
10月	102.4	103.5	105.1	95.0	108.1	95.8	108.3	100.3	102.7	103.3	100.5	108.8	102.3
11月	102.1	103.1	104.4	95.0	107.2	96.6	108.6	99.9	102.2	103.3	100.2	108.8	102.1
12月	102.0	103.0	105.3	95.0	107.0	96.7	108.4	99.7	101.1	103.3	99.1	108.7	101.9
前 月 比 (%)	-0.1	-0.1	0.9	0.0	-0.2	0.1	-0.2	-0.2	-1.0	0.0	-1.1	-0.1	-0.3
前 年 同 月 比 (%)	0.0	0.0	2.2	-0.7	-4.7	3.4	2.4	1.6	-4.4	0.5	1.6	1.8	-0.2

表2 消費者物価指数(総合)(確報)

平成22年=100

年 月	全国	北陸	新潟市	富山市	福井市	金沢市
平成26年 11月	103.2	103.0	102.9	102.9	102.6	102.2
12月	103.3	103.0	103.0	103.1	102.8	102.0
平成27年 1月	103.1	103.0	103.3	103.3	102.7	101.8
2月	102.9	102.6	103.2	102.7	102.3	101.2
3月	103.3	103.0	103.2	103.2	102.6	101.8
4月	103.7	103.5	103.7	103.5	103.2	102.3
5月	104.0	103.9	104.1	104.2	103.6	102.6
6月	103.8	103.6	103.8	103.6	103.4	102.5
7月	103.7	103.6	103.4	104.1	103.6	102.4
8月	103.9	103.9	103.6	104.1	103.8	102.6
9月	103.9	103.9	103.7	104.4	104.0	102.6
10月	103.9	103.7	103.5	104.1	103.7	102.4
11月	103.5	103.3	103.0	103.6	103.6	102.1
前 月 比 (%)	-0.3	-0.4	-0.5	-0.5	-0.1	-0.3
前 年 同 月 比 (%)	0.3	0.4	0.1	0.7	0.9	-0.1

表3 財・サービス分類指数

平成22年=100

項目	平成26年	平成27年						前月比 (%)	前年 同月比 (%)
	12月	7月	8月	9月	10月	11月	12月		
総合	102.0	102.4	102.6	102.6	102.4	102.1	102.0	-0.1	0.0
財	103.0	103.0	103.0	103.6	103.3	102.7	102.7	0.0	-0.3
農水畜産物	103.6	106.4	109.9	108.3	106.3	102.8	106.6	3.7	2.9
生鮮商品	104.7	107.5	111.4	109.7	107.6	103.7	107.5	3.7	2.7
他の農水畜産物	92.7	95.7	95.7	95.7	94.5	94.5	98.1	3.8	5.8
米類	93.4	96.3	96.3	96.3	95.1	95.1	99.0	4.1	6.0
工業製品	101.8	101.5	100.8	101.9	101.9	101.8	101.1	-0.7	-0.7
食料工業製品	102.0	103.2	102.8	103.4	104.1	104.2	104.2	0.0	2.1
繊維製品	104.9	101.4	101.0	108.2	108.7	109.1	108.9	-0.2	3.9
石油製品	121.6	109.6	108.5	105.8	104.0	100.7	96.3	-4.4	-20.8
他の工業製品	95.3	97.7	96.9	97.8	97.5	97.7	97.3	-0.4	2.1
電気・都市ガス・水道	110.2	108.9	108.8	108.6	108.7	108.7	108.3	-0.4	-1.7
出版物	104.4	104.9	105.2	105.1	105.3	105.3	105.3	0.0	0.9
サービス	101.0	101.7	102.2	101.6	101.6	101.5	101.3	-0.2	0.3
公共サービス	105.9	106.2	106.6	106.1	105.6	105.6	105.7	0.1	-0.2
公営・都市再生機構・公社家賃	100.7	101.8	101.4	101.3	101.2	100.9	100.7	-0.2	-0.1
家事関連サービス	110.8	110.9	110.9	110.9	109.3	109.3	109.3	0.0	-1.4
医療・福祉関連サービス	100.7	101.0	101.2	101.2	101.2	101.2	101.2	0.0	0.5
運輸・通信関連サービス	107.8	108.2	109.5	107.5	108.1	107.9	108.4	0.5	0.6
教育関連サービス	95.1	97.5	97.5	97.5	97.5	97.5	97.5	0.0	2.6
教養娯楽関連サービス	99.3	99.3	99.3	99.3	99.3	99.3	99.3	0.0	0.0
一般サービス	99.5	100.2	100.8	100.2	100.2	100.2	99.9	-0.3	0.5
外食	105.1	106.0	106.0	106.0	106.0	106.0	106.0	0.0	0.9
民営家賃	93.0	92.1	92.0	92.2	92.2	92.2	92.2	0.0	-0.9
持家の帰属家賃	95.5	95.3	95.3	95.3	95.3	95.3	95.3	0.0	-0.2
他のサービス	101.7	103.5	104.8	103.4	103.5	103.4	102.7	-0.6	1.0
家事関連サービス	101.3	103.3	103.3	102.9	102.9	102.9	102.9	0.0	1.6
医療・福祉関連サービス	100.6	100.6	100.6	100.6	109.4	109.3	109.3	0.0	8.7
教育関連サービス	104.4	104.5	104.5	104.5	104.5	104.5	104.5	0.0	0.1
通信・教養娯楽関連サービス	101.2	103.4	105.9	103.4	103.5	103.2	102.0	-1.2	0.8
(別掲)									
耐久消費財	86.5	90.4	88.3	90.1	89.4	90.4	89.7	-0.8	3.7
半耐久消費財	103.1	101.2	101.1	105.3	105.3	105.5	105.7	0.2	2.4
非耐久消費財	106.1	105.7	106.1	105.8	105.5	104.5	104.5	0.0	-1.5
公共料金	108.0	107.8	108.0	107.7	107.4	107.4	107.3	0.0	-0.7
生鮮食品を除く財	103.1	102.6	102.2	103.0	103.0	102.8	102.4	-0.4	-0.7
持家の帰属家賃を除くサービス	103.1	104.1	104.7	104.0	103.9	103.8	103.6	-0.2	0.4

表4 金沢市消費者物価指数 平成27年12月分(速報)

平成22年=100

費 目	平成27年			費 目	平成27年		
	12月	前月比 (%)	前年 同月比 (%)		12月	前月比 (%)	前年 同月比 (%)
総合	102.0	-0.1	0.0				
持家の帰属家賃を除く総合	103.0	-0.1	0.0	保 健 医 療	99.7	-0.2	1.6
食 料	105.3	0.9	2.2	医薬品・健康保持用摂取品	97.1	0.1	3.1
穀類	100.7	1.6	1.6	保健医療用品・器具	97.4	-1.2	0.2
魚介類	113.7	0.0	2.3	保健医療サービス	102.3	0.0	1.2
生鮮魚介類	115.6	-1.3	0.5	交 通 ・ 通 信	101.1	-1.0	-4.4
肉類	109.4	2.9	1.2	交通	110.9	0.8	-0.1
乳卵類	115.1	1.5	4.4	自動車等関係費	100.2	-1.7	-7.0
野菜・海藻類	95.8	1.6	0.6	通信	99.2	0.0	1.1
生鮮野菜	89.6	2.8	2.0	教 育	103.3	0.0	0.5
果物	119.6	13.6	14.2	授業料等	101.4	0.0	0.7
生鮮果物	120.1	14.6	14.4	教科書・学習参考教材	109.1	0.0	1.2
油脂・調味料	104.0	1.4	1.9	補習教育	108.4	0.0	0.0
菓子類	101.3	-1.5	4.6	教 養 娛 楽	99.1	-1.1	1.6
調理食料	111.3	-0.9	1.4	教養娯楽用耐久財	72.6	-3.0	8.1
飲用	95.5	-0.6	2.6	教養娯楽用品	106.8	0.0	0.1
酒類	95.8	1.4	1.8	書籍・他の印刷物	105.1	0.0	0.9
外食	106.0	0.0	0.9	教養娯楽サービス	102.8	-1.4	1.1
住 居	95.0	0.0	-0.7	諸 雑 費	108.7	-0.1	1.8
家賃	94.9	0.0	-0.3	理美容サービス	106.1	0.0	4.7
設備修繕・維持	96.2	-0.1	-3.9	美容用品	97.9	-0.8	2.5
光 熱 ・ 水 道	107.0	-0.2	-4.7	身の回り用品	119.4	1.2	2.7
電気代	110.8	-0.6	-0.6	たばこ	131.6	0.0	0.1
ガス代	110.9	0.2	-5.8	他の諸雑費	108.9	0.0	0.1
他の光熱	92.6	0.5	-29.3	※1 生 鮮 食 品	105.4	3.5	4.0
上下水道料	101.5	0.0	0.0	生鮮食品を除く食料	105.3	0.4	1.9
家 具 ・ 家 事 用 品	96.7	0.1	3.4	生鮮食品を除く総合	101.9	-0.3	-0.2
家庭用耐久財	84.2	-0.8	6.2	持家の帰属家賃及び生鮮食品を除く総合	102.9	-0.3	-0.2
室内装備品	94.3	0.4	1.3	食料(酒類を除く)及び※2エネルギーを除く総合	100.4	-0.2	0.9
寝具類	116.4	0.0	10.8				
家事雑貨	104.1	0.7	1.2				
家事用消耗品	104.0	0.8	0.0				
家事サービス	102.0	0.0	-0.2				
被 服 及 び 履 物	108.4	-0.2	2.4				
衣料	112.8	-0.4	4.3				
和服	95.2	0.0	0.0				
洋服	114.7	-0.4	4.7				
シャツ・セーター・下着類	105.6	-0.1	1.1				
シャツ・セーター類	105.4	0.0	1.9				
下着類	106.4	-0.4	-1.4				
履物	101.1	0.0	0.0				
他の被服類	104.8	0.0	1.7				
被服関連サービス	107.4	0.0	0.0				

※1生鮮魚介、生鮮野菜、生鮮果物

※2電気代、都市ガス代、プロパンガス、灯油、ガソリン

表5 金沢市消費者物価指数 平成27年11月分(確報)

平成22年=100

費目	平成27年			費目	平成27年		
	11月	前月比(%)	前年同月比(%)		11月	前月比(%)	前年同月比(%)
総合	102.1	-0.3	-0.1				
持家の帰属家賃を除く総合	103.1	-0.4	-0.1	保 健 医 療	99.9	-0.3	1.3
食 料	104.4	-0.7	1.2	医薬品・健康保持用摂取品	97.0	-0.2	1.7
穀類	99.1	0.2	1.2	保健医療用品・器具	98.6	-1.4	0.8
魚介類	113.8	0.7	-0.7	保健医療サービス	102.3	0.0	1.2
生鮮魚介類	117.1	1.2	-1.5	交 通 ・ 通 信	102.2	-0.5	-3.7
肉類	106.3	0.0	-2.1	交通	110.1	-0.3	-0.1
乳卵類	113.4	-0.7	3.6	自動車等関係費	101.9	-0.8	-6.0
野菜・海藻類	94.3	-8.7	2.4	通 信	99.2	0.3	1.1
生鮮野菜	87.2	-13.7	5.3	教 育	103.3	0.0	0.5
生鮮果物	105.3	3.1	5.1	授業料等	101.4	0.0	0.7
生鮮果物	104.8	3.3	4.7	教科書・学習参考教材	109.1	0.0	1.2
油脂・調味料	102.5	-1.6	-0.5	補習教育	108.4	0.0	0.0
菓子類	102.9	1.2	3.8	教 養 娛 楽	100.2	-0.2	2.5
調理食品	112.3	-0.3	0.9	教養娯楽用耐久財	74.8	1.8	11.1
飲料	96.1	0.6	1.7	教養娯楽用品	106.8	-1.3	1.7
酒類	94.5	0.0	1.0	書籍・他の印刷物	105.1	-0.1	0.7
外食	106.0	0.0	0.9	教養娯楽サービス	104.2	-0.3	1.6
住 居	95.0	0.0	-0.7	諸 雑 費	108.8	0.0	1.9
家賃	94.9	0.0	-0.3	理美容サービス	106.1	0.0	4.7
設備修繕・維持	96.3	0.0	-3.9	理美容用品	98.7	-0.2	2.9
光 熱 ・ 水 道	107.2	-0.8	-4.6	身の回り用品	118.0	0.0	3.1
電気代	111.5	0.0	-0.1	たばこ	131.6	0.0	0.1
ガス代	110.7	0.2	-6.1	他の諸雑費	108.9	0.0	0.1
他の光熱	92.1	-9.5	-30.6	※1 生 鮮 食 品	101.8	-4.5	2.2
上下水道料	101.5	0.0	0.0	生鮮食品を除く食料	104.9	0.0	1.0
家 具 ・ 家 事 用 品	96.6	0.9	3.9	生鮮食品を除く総合	102.1	-0.1	-0.2
家庭用耐久財	84.9	2.9	5.3	持家の帰属家賃及び生鮮食品を除く総合	103.2	-0.2	-0.2
室内装備品	93.8	-0.3	1.1	食料(酒類を除く)及び※2エネルギーを除く総合	100.6	0.0	1.0
寝具類	116.4	0.0	19.2				
家事雑貨	103.4	-0.1	0.7				
家事用消耗品	103.2	0.0	0.8				
家事サービス	102.0	0.0	-0.2				
被 服 及 び 履 物	108.6	0.3	2.0				
衣料	113.2	0.9	3.7				
和服	95.2	0.0	0.0				
洋服	115.1	1.0	4.0				
シャツ・セーター・下着類	105.7	-0.2	0.4				
シャツ・セーター類	105.4	0.0	0.9				
下着類	106.9	-1.0	-1.0				
履物類	101.1	0.0	0.0				
他の被服類	104.8	0.0	3.5				
被服関連サービス	107.4	0.0	0.0				

表6 金沢市消費者物価指数 平成27年平均（速報）

平成22年=100

費目	平成27年 年平均	前年比 (%)	費目	平成27年 年平均	前年比 (%)
総合	102.2	0.8			
持家の帰属家賃を除く総合	103.2	1.0	保健医療	99.6	1.3
食料	104.9	2.9	医薬品・健康保持用摂取品	97.0	2.5
穀類	99.4	1.1	保健医療用品・器具	98.5	0.6
魚介類	115.3	3.3	保健医療サービス	101.7	0.8
生鮮魚介類	121.3	3.9	交通・通信	103.2	-2.1
肉類	107.8	3.1	交通	110.7	2.8
乳卵類	110.9	3.7	自動車等関係費	103.6	-3.8
野菜・海藻類	100.9	5.6	通信	98.6	0.3
生鮮野菜	96.6	7.8	教育	103.2	0.7
果物	110.3	6.7	授業料等	101.2	1.0
生鮮果物	110.5	6.8	教科書・学習参考教材	108.8	1.4
油脂・調味料	102.9	0.6	補習教育	108.4	-0.1
菓子類	101.0	4.6	教養娯楽	98.7	2.1
調理食品	110.6	4.0	教養娯楽用耐久財	68.7	2.3
飲酒類	94.0	-1.3	教養娯楽用品	106.9	3.1
外食	94.7	1.1	書籍・他の印刷物	104.8	1.3
住居	95.4	-0.2	教養娯楽サービス	103.1	1.8
家賃	94.9	-0.3	諸雑費	108.1	1.6
設備修繕・維持	99.3	0.1	美容サービス	105.5	4.1
光熱・水道	108.8	-2.5	美容用品	97.0	1.6
電気代	111.0	0.6	身の回り用品	117.3	3.2
ガス代	114.8	-1.7	たばこ	131.6	1.0
他の光熱料	102.4	-23.6	他の諸雑費	108.8	0.0
上下水道料	101.5	1.0	※1 生鮮食品	108.5	6.0
家具・家事用品	97.7	4.3	生鮮食品を除く食料	104.2	2.3
家庭用耐久財	87.9	3.2	生鮮食品を除く総合	101.9	0.6
室内装備品	93.1	0.6	持家の帰属家賃及び生鮮食品を除く総合	103.0	0.7
寝具類	114.0	17.1	食料（酒類を除く）及び※2エネルギーを除く総合	100.1	1.2
家事雑貨	103.5	3.9			
家事消耗品	103.6	3.7			
家事サービス	102.0	0.5			
被服及び履物	104.3	1.9			
衣料	106.5	3.5			
和服	95.2	0.6			
洋服	107.7	3.8			
シャツ・セーター・下着類	102.3	0.1			
シャツ・セーター類	100.8	-0.1			
下着類	107.0	0.7			
履物類	101.1	0.7			
他の被服類	100.6	2.2			
被服関連サービス	107.4	1.8			

※1生鮮魚介、生鮮野菜、生鮮果物

※2電気代、都市ガス代、プロパンガス、灯油、ガソリン

(参考) 主要品目の金沢市小売価格

費目	品名	銘柄	単位	平成27年 10月 (円)	平成27年 11月 (円)	推移
食料						
穀類	うるち米	国内産、精米、単一原料米(産地、品種及び産年が同一のもの)、袋入り(5kg入り)、コシヒカリを除く	1袋	2,004	2,004	→
	食パン	普通品	1kg	478	478	→
	即席めん	中華タイプ、カップ入り(77g入り)	1個	147	155	↑
	小麦粉	薄力粉、袋入り(1kg入り)	1袋	236	241	↑
魚介類	まぐろ	めばち又はきはだ、刺身用、さく、赤身	100g	335	357	↑
	ぶり	切り身(刺身用を除く)	100g	202	211	↑
	いか	するめいか、丸	100g	97	96	↓
	たらこ	並	100g	656	656	→
肉類	牛肉	国産品、ロース	100g	881	881	→
	豚肉	バラ(黒豚を除く)	100g	211	211	→
	鶏肉	ブロイラー、もも肉	100g	154	154	→
	乳卵類	牛乳	店頭売り、紙容器入り(1,000mL入り)	1本	257	247
	ヨーグルト	プレーンヨーグルト、400~450g入り	1kg	380	381	↑
	鶏卵	白色卵、Lサイズ、パック詰(10個入り)	1パック	250	250	→
野菜・海藻	ねぎ	白ねぎ	1kg	633	476	↓
	たまねぎ	赤玉ねぎを除く	1kg	245	236	↓
	トマト		1kg	861	693	↓
	えのきだけ		1kg	592	539	↓
果物	豆腐	木綿豆腐、並	1kg	380	380	→
	りんご	つがる、1個200~400g(8~10月)	1kg	530	...	↑
	りんご	ふじ、1個200~400g(1~7, 11~12月)	1kg	...	513	↓
	みかん	温州みかん、1個70~130g(1~3, 9~12月)	1kg	572	486	↓
	なし	幸水又は豊水、1個300~450g(8~10月)	1kg	671	...	↑
	かき	1個190~260g(10~12月)	1kg	535	471	↓
	バナナ	フィリピン産(高地栽培などを除く)	1kg	307	305	↓
油脂・調味料	食用油	キャノーラ(なたね)油、ポリ容器入り(1,000g入り)	1本	313	284	↓
	しょう油	本醸造、こいくちしょうゆ、JAS規格品・特級、ポリ容器入り(1L入り)	1本	257	257	→
	みそ	米みそ、カップ入り(750g入り)、並	1個	377	377	→
	マヨネーズ	ポリ容器入り(450g入り)	1本	194	208	↑
菓子類	だいたいふく餅	白だいたいふく餅(豆だいたいふく餅を含む)、あずきあん入り、普通品	100g	136	136	→
	ケーキ	いちごショートケーキ、1個(70~120g)	1個	418	418	→
調理食品	すし(弁当)	にぎりずし(飲食店を除く)、8~10個入り、並	1パック	662	644	↓
	からあげ	鶏肉、骨なし、並	100g	187	186	↓

費 目	品 名	銘 柄	単 位	平成27年	平成27年	推移
				10月 (円)	11月 (円)	
飲料	インスタントコーヒー	瓶入り(90~100g入り)	100g	736	736	→
	果実飲料	果汁入り飲料、20~50%果汁入り、ペットボトル入り (1,500mL入り)	1本	164	180	↑
酒類	ビール	淡色、缶入り(350mL入り)、6缶入り	1パック	1,128	1,128	→
外食	焼肉	牛カルビ、並	1人前	869	869	→
光熱・水道						
他の光熱	灯油	白灯油、詰め替え売り、店頭売り	18L	1,386	1,254	↓
家具・家事用品						
家庭用耐久財	ルームエアコン	冷房・ヒートポンプ暖房兼用タイプ、セパレート型、壁掛型、[定格時 能力]冷房2.8kW、暖房3.6kW、[通年エネルギー消費効率]6.7~ 7.2、フィルター自動清掃機能付き、高性能機能付き	1台	175,767	174,330	↓
家事用消耗品	洗濯用洗剤	合成洗剤、綿・麻・合成繊維用、液体、詰め替え用、袋入り (810~1000g入り)	1Kg	284	284	→
被服及び履物						
洋服	背広服	秋冬物、シングル上下、並型、総裏、[表地]毛100%、[サイズ]A体 型(A4~A6)、[百貨店・専門店ブランド](1~2.9~12月)	1着	83,160	83,160	→
	スカート	秋冬物、[素材]「毛100%」又は「毛50%以上・化学繊維混用」、[サイ ズ]W64~70cm、中級品(1~2.9~12月)	1枚	19,980	14,647	↓
履物類	男子靴	短靴、黒、[甲]牛革、[底]「合成ゴム」又は「ウレタン」、[底の製法] 張り付け、[サイズ]25~26cm、中級品	1足	17,712	17,712	→
	婦人靴	パンプス、[甲]牛革、[底]合成ゴム、[底の製法]張り付け、[サイ ズ]23~24cm、中級品	1足	10,800	10,800	→
被服関連サービス	洗濯代	背広服上下、ドライクリーニング、持ち込み、料金前払い、配達なし	1着	1,227	1,227	→
保健医療						
保健医療用品・器具	紙おむつ	乳幼児用、パンツ型、Lサイズ、44枚入り	10枚	315	308	↓
交通通信						
自動車等関係費	自動車ガソリン	レギュラーガソリン、セルフサービス式を除く	1L	133	129	↓
	自動車タイヤ	ラジアルタイヤ(冬用タイヤを除く)、[サイズ]195/65R15 91H、低 燃費タイヤガイドライン適合タイヤ(低燃費タイヤマーク付き)	1本	13,550	13,550	→
教養娯楽						
教養娯楽用耐久財	テレビ	液晶テレビ、32V型、地上デジタルチューナー2基内蔵、ハイビジョ ン対応パネル、LEDバックライト搭載、特殊機能付きは除く	1台	60,444	63,828	↑
教養娯楽用品	切り花	きく、輪もの	1本	171	158	↓
	ペットフード	ドッグフード、総合栄養食、成犬用、ドライタイプ、袋入り (1.7kg入り)	1袋	2,104	2,104	→
諸 雑 費						
理美容サービス	理髪料	総合調髪、大人	1回	3,580	3,580	→
理美容用品	シャンプー	詰め替え用、袋入り(340~400mL入り)	1000mL	1,468	1,370	↓

お ことわり

- 速報値は総務省統計局「小売物価統計調査」の調査票情報を独自集計したものであり、総務省統計局から発表される「消費者物価指数」「小売物価統計調査結果」の確報値と異なることがあります。
- 小売価格については、銘柄改正により前月価格との接続性のない場合があります。