

平成28年版

# 石川県市町要覧



石川県県民文化局

# は じ め に

平成28年版石川県市町要覧をお届けいたします。

本書は、昭和28年に「石川県市町村勢要覧」として発刊して以来、人口、産業、教育、文化、福祉等の各分野のデータを市町（村）ごとにご覧いただけるよう編集し、毎年、版を重ねてきました。

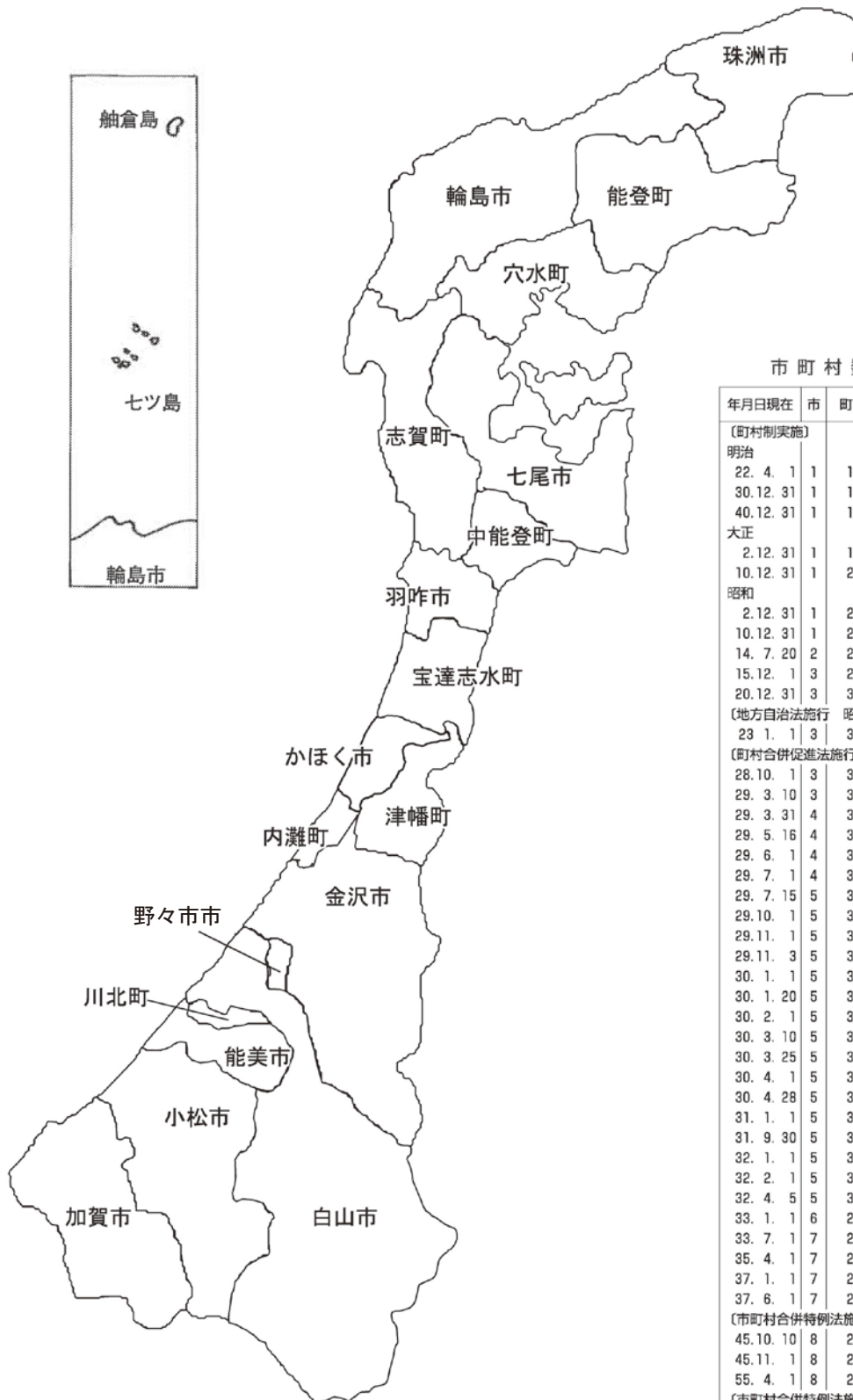
今後とも、お住まいの市や町に対する認識と理解を深めていただくとともに、県の内外を問わず、本書が広くご利用いただければ幸いです。

なお、発刊にあたり、貴重な資料を提供していただきました関係各位に心からお礼を申し上げますとともに、引き続き一層のご協力をお願い申し上げます。

平成28年3月

石川県県民文化局長 森 田 美恵子

石川県行政区画図



市町村数の変遷

年月日現在	市	町	村	町村計	減少町 村累計
〔町村制実施〕					
明治					
22. 4. 1	1	15	258	273	-
30.12. 31	1	15	260	275	+ 2
40.12. 31	1	16	218	234	39
大正					
2.12. 31	1	18	202	220	53
10.12. 31	1	20	200	220	53
昭和					
2.12. 31	1	23	195	218	55
10.12. 31	1	26	174	200	73
14. 7. 20	2	26	165	191	82
15.12. 1	3	29	153	182	91
20.12. 31	3	32	144	176	97
〔地方自治法施行 昭22.4.17〕					
23. 1. 1	3	33	143	176	97
〔町村合併促進法施行 昭28.9.1〕					
28.10. 1	3	36	141	177	96
29. 3. 10	3	36	140	176	97
29. 3. 31	4	36	110	146	127
29. 5. 16	4	36	109	145	128
29. 6. 1	4	37	104	141	132
29. 7. 1	4	37	99	136	137
29. 7. 15	5	34	92	126	147
29.10. 1	5	35	87	122	151
29.11. 1	5	35	81	116	157
29.11. 3	5	36	52	88	185
30. 1. 1	5	36	49	85	188
30. 1. 20	5	36	47	83	190
30. 2. 1	5	37	44	81	192
30. 3. 10	5	37	43	80	193
30. 3. 25	5	36	41	77	196
30. 4. 1	5	36	32	68	205
30. 4. 28	5	36	31	67	206
31. 1. 1	5	36	30	66	207
31. 9. 30	5	34	16	50	223
32. 1. 1	5	34	15	49	224
32. 2. 1	5	34	14	48	225
32. 4. 5	5	34	13	47	226
33. 1. 1	6	29	9	38	235
33. 7. 1	7	28	9	37	236
35. 4. 1	7	28	8	36	237
37. 1. 1	7	29	7	36	237
37. 6. 1	7	28	7	35	238
〔市町村合併特例法施行 昭40.3.29〕					
45.10. 10	8	27	7	34	239
45.11. 1	8	26	7	33	240
55. 4. 1	8	27	6	33	240
〔市町村合併特例法施行改正 平11.7.16〕					
平成					
16. 3. 1	9	24	6	30	243
16.10. 1	9	21	6	27	246
17. 2. 1	10	16	1	17	256
17. 3. 1	10	12	0	12	261
17. 9. 1	10	11	0	11	262
17.10. 1	10	10	0	10	263
18. 2. 1	10	9	0	9	264
23.11. 11	11	8	0	8	265

# 目 次

利用者のために	2 頁
市 町 計	4
金 沢 市	6
七 尾 市	8
小 松 市	10
輪 島 市	12
珠 洲 市	14
加 賀 市	16
羽 咋 市	18
か ほ く 市	20
白 山 市	22
能 美 市	24
野々市市	26
能 美 郡	
川 北 町	28
河 北 郡	
津 幡 町	30
内 灘 町	32
羽 咋 郡	
志 賀 町	34
宝 達 志 水 町	36
鹿 島 郡	
中 能 登 町	38
鳳 珠 郡	
穴 水 町	40
能 登 町	42

## 利用者のために

- 1 平成26年現在の統計を主としたが、調査周期のあるものなどについては、直近の主要統計や資料を採録した。
- 2 数値は、単位未満を四捨五入することを原則としたので、合計の数値と内訳の計が一致しない場合がある。
- 3 表中、事実のないものは「－」、差引減は「△」、所定単位に達しないものは「0」、不明のものは「…」、発表に差し支えのあるものは「x」として秘匿した。
- 4 資料の出所及び注意事項等は次のとおりである。

項目	資料の出所・注意事項等	項目	資料の出所・注意事項等
1 土地 総面積、本県面積 に対する割合 町(字)数 地目別面積	国土交通省国土地理院 「平成27年全国都道府県市区町村別面積調」 各市町 県市町支援課 「平成27年度土地に関する概要調書」 地方税法第342条の規定により固定資産税の対象となる土地にかかるもので、平成27年1月1日現在である。従って総面積と合致しない。	1 戸当たり世帯人員  農業産出額   主要農作物収穫量	販売農家人口／販売農家数  北陸農政局統計部 「平成18～19年石川農林水産統計年報」 農業産出額は個別農産物の生産量から、中間生産物を控除した生産量に、農家庭先価格を乗じて算出したものである。  北陸農政局統計部 「平成26年産作物統計調査」
2 人口 常住人口 (国調) (昼間人口) (国調速報)  年齢階級別人口  外国人住民登録者数 労働力状態  産業別就業者数  人口動態	県統計情報室「平成22年国勢調査」 県統計情報室「平成22年国勢調査」 県統計情報室「平成27年国勢調査速報」 人口密度は、現在の市町面積を基とした。 県統計情報室「平成22年国勢調査」 年齢階級別人口には年齢不詳を含まない。 県国際交流課「外国人住民数調査」 県統計情報室「平成22年国勢調査」 年齢15歳以上の労働力の状態であり、総数には労働力状態不詳を含む。 県統計情報室「平成22年国勢調査」 総数には分類不能の産業を含む。 県統計情報室「石川県の人口と世帯」 県健康推進課「平成26年人口動態総覧」 1 出生率=1年間の出生数/その年の人口×1000 2 死亡率=1年間の死亡数/その年の人口×1000 3 死産率=1年間の死産数/1年間の出生数(出生数+死産数)×1000 4 離婚率=1年間の離婚件数/その年の人口×1000 5 離婚率=1年間の離婚件数/その年の人口×1000 6 転入(出)率=1年間(平成25年10月～平成26年9月)の転入(出)数/期初人口(平成25.10.1)×100 「その年の人口」とは、平成26年10月1日現在の推計人口である。 合併市町のデータは平成27年1月現在の行政単位に統一した。	5 畜産 乳牛、肉牛、豚、 採卵鶏  6 林業 林野面積  主要林産物生産量 素材 食用きのこ類	北陸農政局統計部 「畜産統計調査(平成19年2月1日現在)」  北陸農政局統計部 「2010年農林業センサス農山村地域調査」 所有形態別の公有林には、独立行政法人等の面積を含む。  県森林管理課 「平成26年版石川県における木材需給と製材工業の動向」、「平成26年特用林産物需給動向」
3 事業所 事業所数 従業者数	県統計情報室 「平成26年経済センサスー基礎調査」 1 事業所とは、「生産又はサービスの提供を事業として行う一定の場所」をいう。 2 個人経営の農林漁業は調査対象から除かれている。	7 水産業 漁業経営体 海面漁業漁獲量  8 商業 店舗数 従業者数 年間商品販売額	県統計情報室 「2013年漁業センサス」 1 経営体数は海面漁業・養殖業の数である。 2 動力漁船数は1年間に実際操業した船の数を根拠地市町において計上した。 北陸農政局統計部 「平成25～26年石川農林水産統計年報」 3 漁獲量は属人で、貝類は殻付きである。 4 藻類において、のり養殖は生換算重量で計上した。  県統計情報室 「平成26年商業統計調査」 (卸売業・小売業) 「調査の範囲」は日本標準産業分類の「大分類I－卸売・小売業」に属する事業所である。
4 農業 農家数 耕地面積	県統計情報室 「2010年農林業センサス」 調査対象は経営耕地面積が30アール以上または調査期日(平成22年2月1日)前1年間の農業生産物販売総額が50万円以上の農家、法人、組織経営体。	9 工業 事業所数 従業者数 製造品出荷額等	県統計情報室 「平成26年工業統計調査」 製造品出荷額等=(製造品出荷額)+(加工賃収入額)+(修理料その他収入額)

項目	資料の出所・注意事項等	項目	資料の出所・注意事項等
10 医療 病院、診療所 歯科診療所 救急告示医療機関  医療関係者 医師、歯科医師 薬剤師 保健師、助産師 看護師	県健康推進課「平成26年医療施設動態調査」 県医療対策課「救急医療告示機関台帳」 (平成27年12月1日現在)  県健康推進課「平成26年医師、歯科医師、薬剤師調査の概況」(隔年調査) 県医療対策課「平成26年保健師等業務従業者届」(隔年調査) 医療関係者数は従業地別である。	国民健康保険  国民年金  民生委員 (児童委員)	県医療対策課 「平成26年度国民健康保険事業年報」  日本年金機構金沢北年金事務所 拠出制年金及び基礎年金に係るものを記載した。  県厚生政策課
11 教育 学校数 学生・生徒・児童数 教員数 職員数	県統計情報室 「平成27年度学校基本調査」及び当該学校調べ 国公立、私立のすべてを含む。	15 道路・交通 道路  交通	県道路整備課 「平成26年度道路現況調査」 国道は指定区間を含み、県道には独立専用自 歩道は含まない。  北陸信越運輸局石川運輸支局 「平成26年度自動車保有車両数」 自動車保有台数について、被けん引車は貨物 車・普通に含み、市町計には住所が不明のため 分類できないものを含む。
12 文化・スポーツ・公共施設等  図書館・公民館  博物館  社会体育施設	県教育委員会生涯学習課 図書館は、図書館法により設置されたもので 学校、研究機関に付属するものは含まない。 登録者数は個人数である。  県教育委員会文化財課「県内登録博物館及び博 物館に相当する施設一覧」 博物館法によるものを記載した。  県教育委員会スポーツ健康課 「平成27年度いしかわのスポーツ」	16 警察・消防 警察  消防	県警察本部警務課等 刑法犯の検挙件数は発生地計上方式による。  県消防保安課 「平成27年度消防防災・震災対策現況調査」 ( )内の数は、奥能登広域圏事務組合、羽咋郡 市広域圏事務組合、白山野々市広域事務組合 、能美広域事務組合の台数、職員数であり、 組合並びに本部所在地において外数とした。
13 環境 公害苦情受理件数  都市公園面積 水道 汚水処理 ごみ処理	県環境政策課 「平成26年度公害苦情件数調査結果」 市町の新規直接受理件数であり、市町計には 県における直接受理件数を含む。 県公園緑地課 「平成26年度末都市公園現況調査」 県水環境創造課「平成26年度水道統計調査」 (給水人口及び給水量) 県水環境創造課「平成26年度下水道及び下水道 類似施設による普及率一覧」 県市町支援課「平成26年度公共施設状況調査」 (処理人口及び年間総収集量)	17 財政 普通会計	県市町支援課 「平成26年度地方財政状況調査」 地方消費税交付金等各種交付金は譲与税等に 算入し、国有提供施設等所在市町村助成交付 金は国県支出金に算入し、地方特例交付金及 び交通安全対策特別交付金は、その他の歳入 に算入した。
14 福祉 保護施設  老人福祉施設等 障害者支援施設 児童福祉施設等	県厚生政策課 生活保護法によるものを記載した。 県長寿社会課 老人福祉法等によるものを記載した。 県障害保健福祉課 障害者総合支援法によるものを記載した。 県厚生政策課、障害保健福祉課、 少子化対策監室 児童福祉法等によるものを記載した。児童養 護施設等には児童自立支援施設を含み、認定 こども園には幼保連携型認定こども園を含ま ない。	18 その他 イベント、観光地 郷土芸能、特産品  欄 外 市町役場所在地 電話、FAX、ホ ームページアドレ ス、花、木、鳥、 基本構想・基本計 画、主要事業 職員数、議員定数 有権者数	各市町  主要事業までは各市町  県市町支援課 「平成27年地方公務員 定員管理調査」  県選挙管理委員会 「任期満了日一覧」 (平成27年5月2日現在) 「選挙人名簿登録者数」 (平成27年12月2日現在)
		中表紙 市町村数の変遷	総務省自治行政局市町村課 「全国市町村要覧」

市町職員数 11,986 人  
 議員定数 321 人  
 有権者数 939,478 人

市町計

1 土地										4 農業																																		
総面積 (平27.10.1) 4,186.09 km <sup>2</sup>					本県面積に対する割合 100.00 %					町(字)数 3,145					農業者数		経営体数			経営耕地規模別																								
地目別面積 (平27.1.1)					田 40,089.5 ha					畑 14,464.1 ha					宅地 19,117.2 ha					山林 76,520.1 ha					原野 4,178.1 ha					その他 5,916.0 ha					農業経営体数 17,669 戸	うち家族経営 17,184 経営体	総数 181	0.3ha未満 9,116	1.0~3.0 6,033	3.0~5.0 991	5.0~10.0 601	10.0ha以上 262		
2 人口																																												
区分					世帯数					総数					男					女					平均世帯人員					人口密度														
平22.10.1(国勢調査)					441,170					1,169,788					564,972					604,816					93.4					2.65					279.4									
平22.10.1(昼間人口)					-					1,172,269					566,628					605,641					93.6					-					-									
平27.10.1(国調速報)					453,469					1,154,343					558,558					595,785					93.8					2.55					275.8									
年齢階級別人口					区分					0~4歳					5~9					10~14					15~19					20~24					25~29					30~34				
平22.10.1					総数					49,550					53,302					56,431					56,755					57,742					60,618					72,802				
平22.10.1					男					25,107					27,223					28,883					29,790					30,569					30,521					36,869				
平22.10.1					女					24,443					26,079					27,548					26,965					27,173					30,097					35,933				
平26.10.1					区分					35~39					40~44					45~49					50~54					55~59					60~64					65歳以上				
平26.10.1					総数					88,290					74,567					69,465					68,878					77,731					99,103					275,337				
平26.10.1					男					44,632					36,930					34,211					33,855					39,994					48,527					113,853				
平26.10.1					女					43,658					37,637					35,254					35,023					39,737					50,576					161,484				
外国人住民登録者数 平27.12.31										総数 11,343 人																																		
労働力状況																																												
区分					総数					労働力人口					就業者					完全失業者					非労働力人口																			
平22.10.1					総数					1,001,288 人					615,510 人					582,449 人					33,061 人					360,537 人														
平22.10.1					男					477,751					342,739					320,802					21,937					122,640														
平22.10.1					女					523,537					272,771					261,647					11,124					237,897														
産業別就業者数																																												
区分					総数					男					女																													
平22.10.1					第1次産業					18,402 人					12,391 人					6,011 人																								
平22.10.1					農業					15,775					10,266					5,509																								
平22.10.1					林業					14,800					9,436					5,364																								
平22.10.1					うち農業					2,627					2,125					502																								
平22.10.1					第2次産業					159,109 人					110,987 人					48,122 人																								
平22.10.1					鉱業・採石業・砂利採取業					204					159					45																								
平22.10.1					建設業					48,889					40,617					8,272																								
平22.10.1					製造業					110,016					70,211					39,805																								
平22.10.1					第3次産業					377,337 人					181,898 人					195,439 人																								
平22.10.1					電気・ガス・熱供給・水道業					2,673					2,324					349																								
平22.10.1					情報通信業					11,468					7,678					3,790																								
平22.10.1					運輸・郵便業					27,202					22,104					5,098																								
平22.10.1					卸売・小売業					97,583					47,425					50,158																								
平22.10.1					金融・保険業					13,485					5,976					7,509																								
平22.10.1					不動産・物品賃貸業					6,918					4,025					2,893																								
平22.10.1					学術研究・専門・技術サービス業					14,714					9,511					5,203																								
平22.10.1					宿泊・飲食サービス業					36,492					13,424					23,068																								
平22.10.1					生活関連サービス・娯楽業					21,856					8,583					13,273																								
平22.10.1					教育・学習支援業					26,134					11,367					14,767																								
平22.10.1					医療・福祉					64,283					13,592					50,691																								
平22.10.1					複合サービス事業					4,635					2,607					2,028																								
平22.10.1					サービス業(他に分類されないもの)					30,585					18,756					11,829																								
平22.10.1					公務(他に分類されないもの)					19,309					14,526					4,783																								
分類不能の産業										27,601 人					15,526 人					12,075 人																								
人口動態										自然動態(人口千人対)										社会動態(人口百人対)																								
区分					出生					死亡					死産					婚姻					離婚					転入					転出									
平26.10.1					実数					8,961 人					12,190 人					187 胎					5,370 件					1,708 件					37,446 人					38,062 人				
平26.10.1					比率					7.8					10.6					20.4					4.6					1.5					3.2					3.3				
3 事業所 (平26.7.1)																																												
区分					事業所数					従業者数(人)					事業所数					従業者数(人)																								
平26.7.1					総数					61,799					37,987					1,841					45,071																			
平26.7.1					農林漁業					424					133					7					51																			
平26.7.1					鉱業・採石業・砂利採取業					28					10					-					-																			
平26.7.1					建設業					6,459					4,046					-					-																			
平26.7.1					製造業					7,603					4,252					-					-																			
平26.7.1					電気・ガス・熱供給・水道業					36					7					-					-																			
平26.7.1					情報通信業					582					287					-					-																			
平26.7.1					運輸業・郵便業					1,371					452					-					-																			
平26.7.1					卸売業・小売業					15,563					9,351					-					-																			
平26.7.1					金融業・保険業					1,031					396					-					-																			
平26.7.1					不動産業・物品賃貸業					3,095					2,619					-					-																			
平26.7.1					学術研究・専門・技術サービス業					2,315					1,631					-					-																			
平26.7.1					宿泊業・飲食サービス業					7,539					4,470					-					-																			
平26.7.1					生活関連サービス・娯楽業					5,181					4,138					-					-																			
平26.7.1					教育・学習支援業					1,900					1,442					-					-																			
平26.7.1					医療・福祉					3,761					1,414					-					-																			
平26.7.1					複合サービス事業					439					218					-					-																			
平26.7.1					サービス業					4,472					3,121					-					-																			
平26.7.1					公務					-					-					-					-																			
8 商業 (平26.7.1)																																												
産業分類					事業所数					従業者数(人)					年間商品販売額																													
平26.7.1					総計					11,835					84,191					3,469,437																								
平26.7.1					卸売業					3,058					26,615					2,294,821																								
平26.7.1					小売業					8,777					57,576					1,174,616																								
平26.7.1					繊維・衣服・身の回り品					1,299					5,267					72,647																								
平26.7.1					飲食料品					2,661					19,571					292,269																								
平26.7.1					機械器具					1,200					7,794					238,992																								
平26.7.1					その他					3,306					19,573					423,542																								
平26.7.1					無店舗					273					1,496					33,216																								

9 工業 (平26.12.31)			
産業分類	事業所数	従業者数	製造品出荷額等
総数	2,931	95,083	260,194,318
食料品	395	11,756	15,499,658
飲料・たばこ・飼料	36	548	1,095,844
繊維工業	511	10,367	20,019,162
木材・木製品	73	993	2,355,765
家具・装備	63	2,388	7,290,655
パルプ・紙	70	1,170	2,304,119
印刷業	132	3,627	6,929,406
化学工業	24	1,685	14,911,824
石油・石炭	9	121	X
プラスチック製品	104	3,060	6,084,040
ゴム製品	15	244	486,573
皮革	2	22	X
窯業・土石	167	2,924	6,672,991
鉄鋼	55	1,472	4,937,787
非鉄金属	24	929	4,063,995
金製品	319	7,028	13,612,790
はん用機械	105	3,983	8,952,212
生産用機械	427	18,420	64,845,873
業務用機械	22	971	4,419,593
電子部品	43	9,816	33,999,361
電気機械	97	4,362	9,446,002
情報通信	16	2,725	15,642,547
輸送機械	81	4,401	13,107,795
その他製品	141	2,071	2,947,632

14 福祉											
*は平27.4.1											
*区分	施設数	入所定員	*区分	施設数	入所定員	*区分	施設数	入所定員	*区分	施設数	入所定員
保護施設	3	340	介護療養型医療施設	22	957	保育所	270	25,886	認定こども園	40	4,075
救護施設			地域包括支援センター	46	-	乳児院・助産施設	10	85	母子生活支援施設	2	35
老人福祉施設等			障害者支援施設	26	1,676	児童発達支援センター	5	-	福祉型障害児入所施設	3	70
老人ホーム	222	13,050	障害者支援施設			医療型障害児入所施設	4	210			
老人福祉センター	35	-	児童福祉施設等	9	443						
老人憩いの家	22	-	児童厚生施設	112	-						
介護老人保健施設	46	4,194									
国民健康保険 被保険者数 (平26年度)					269,998 人		民生委員(児童委員)				
1人あたり療養諸費					375,995 円		(平25.12.1)				
国民年金 被保険者数 (平26年度)					203,692 人				3,035 人		
給付総額					195,592,873 千円						

15 道路・交通									
道	実延長	国道	県道	市町道	舗装率	改良率			
道	13,010.433 m	615.141 m	1,898.243 m	10,497.049 m	89.9 %	74.8 %			
交通	自動車保有台数	区分	台数	普通乗用車	183,460 台				
		普通貨物車	23,440 台	小型乗用車	264,586 台				
		小型貨物車	39,782 台	軽乗用車	256,261 台				
		軽貨物車	85,632 台	大型特殊・特殊用途車	18,258 台				
	895,282 台	乗合車(バス)	2,729 台	小型・軽二輪車	21,134 台				

10 医療						
医療施設	病院	診療所	歯科診療所	救急告示医療機関		
26	10	12	31	55		
1	97	18,468	874	488		
26	12	3,303	704	2,618	546	337
12	31					16,938

16 警察・消防									
( )内の数は、広域事務組合等のもの									
警察	署数	駐在所又は交番数	警察官数	刑法犯	交通事故				
4	12	178	1,960	7,494 件	3,021 件				
27	1			4,074 件	55 人				
4	1			257 件	191 棟				
1	311	31	6,247	9,765 棟	201 人				

11 教育 (平27.5.1)								
区分	学校数	学生・生徒・児童			教員		職員	
		総数	男	女	本務	兼務	本務	
幼稚園	61	7,347	3,771	3,576	656	101	97	
幼稚園型認定こども園	47	5,723	2,954	2,769	975	78	206	
小学校	222	61,639	31,251	30,388	4,166	239	990	
中学校	94	32,861	16,779	16,082	2,312	163	391	
高等学校	56	32,402	16,540	15,862	2,469	631	539	
高等専門学校	2	1,679	1,365	314	126	57	59	
短期大学	5	1,632	184	1,448	103	214	51	
大学	12	29,455	19,325	10,130	2,588	1,775	3,708	
特別支援学校	13	1,218	801	417	753	36	163	
専修学校	37	4,834	1,817	3,017	367	1,269	115	
各種学校	20	3,282	1,914	1,368	292	83	160	

17 財政 (平成26年度)					
区分	歳入	歳出	決算額		対前年度伸び率
			千円	%	
普通	総額		541,969,383	100.0	2.8
	地方税		176,724,930	32.6	2.2
	地方交付税		116,849,938	21.6	△ 0.5
	譲与税等		20,999,087	3.9	8.4
	国県支出金		103,855,219	19.2	△ 4.3
	財産収入		2,254,660	0.4	53.5
	地方債		70,681,382	13.0	5.1
	その他の歳入		50,604,167	9.3	25.7
	総額		529,595,830	100.0	2.8
	義務的経費		247,837,150	46.8	4.6
一般会計	人件費		70,921,896	13.4	1.7
	扶助費		94,358,440	17.8	7.2
	公債費		82,556,814	15.6	4.3
	物件費		63,513,277	12.0	5.4
	補助費等		63,025,847	11.9	6.8
	積立金		5,833,748	1.1	△ 41.7
	繰出金		46,223,739	8.7	1.7
	投資的経費		95,140,086	18.0	0.5
	普通建設事業費		93,795,438	17.7	0.8
	うち補助分		48,268,341	9.1	△ 7.1
うち単独分		45,527,097	8.6	10.7	
災害復旧事業費		1,344,648	0.3	△ 16.2	
その他の歳出		8,021,983	1.5	△ 11.0	
差引		12,373,553	-	-	

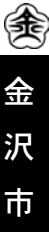
12 文化・スポーツ・公共施設等						
公共施設等	図書館(平27.3.31)		公民館		博物館	
	館数	蔵書冊数	登録者数	(平27.3.31)	(平27.10.1)	
	43	5,584,902	592,423	314	27	
社会体育施設	陸上競技場	体育館	プール	球技場	テニスコート	野球・ソフトボール
(箇所)	16	140	62	37	81	77
平27.3月	武道場	弓道場	相撲場	運動広場	ゲートボールコート	スキー場
	57	25	22	94	66	9

13 環境							
公害苦情受理件数	総数	大気汚染	水質汚濁	土壌汚染	騒音	振動	悪臭
(平成26年度)	477	51	86	-	88	3	56
都市公園面積	水道 (平成26年度)				ごみ処理		
(平27.3.31)	上水道	簡易水道	汚水処理				
1,107 箇所	1,092,175 人	45,376 人	1,073,935 人	1,156,374 人			
1,503.54 ha	139.674 千㎡	5,747 千㎡	92.9 %	399,514 t			



市役所所在地 920-8577 金沢市広坂1丁目1番1号
電話・FAX 076(220)2111 076(261)7755
ホームページアドレス http://www4.city.kanazawa.lg.jp/
花 木 梅 鳥

市職員数 3,268 人
議員定数 38 人
有権者数 367,047 人



1 土地

Table with columns: 総面積 (km2), 本県面積に対する割合 (%), 町(字)数, 町(字)面積 (ha). Includes sub-tables for land use types like 畑, 宅地, 山林, 原野, その他.

2 人口

Table showing population statistics by district, including total population, male/female counts, average population density, and age distribution (0-4, 5-9, 10-14, 15-19, 20-24, 25-29, 30-34).

Table showing labor force statistics by district, including total labor force, employed persons, and completely unemployed persons.

Table showing economic activity statistics by district, categorized into 1st, 2nd, and 3rd industries with sub-categories like agriculture, construction, and services.

Table showing natural population dynamics (births, deaths, marriages, divorces, migration) by district.

3 事業所 (平成26.7.1)

Table showing the number of business establishments and employees by district, categorized by industry type (agriculture, construction, services, etc.).

4 農業

Table showing agricultural statistics including the number of agricultural households, total agricultural area, and average area per household.

Table showing agricultural production statistics for major crops like rice, wheat, and soybeans.

5 畜産 (平成19.2.1)

Table showing livestock production statistics for dairy cattle, beef cattle, pigs, and poultry.

6 林業

Table showing forestry statistics including total forest area and current forest area.

7 水産業

Table showing fisheries statistics including total catch and aquaculture production.

8 商業 (平成26.7.1)

Table showing commercial statistics including the number of commercial establishments, employees, and annual sales by industry type.

基本構想  
 世界の「交流拠点都市金沢」の実現～市民が創る誇りあるまち～  
 ・重点方針 産業創出、学術文化、観光交流、交通基盤、コミュニティ  
 ・基本方針 魅力づくり、まちづくり、ものづくり、ひとづくり、環境づくり、くらしづくり、絆づくり  
 重点的に取り組む施策と主要施策の二部で構成する「重点戦略計画」で、都市像を具現化

主要事業  
 ・城北市民運動公園整備事業(H24～H28)  
 ・泉小学校・中学校建設事業(H25～H28)

### 9 工業 (平26.12.31)

産業分類	事業所数	従業者数	製造品出荷額等
	箇所	人	万円
総数	768	18,913	41,840,650
食料品	154	4,441	6,184,451
飲料・たばこ・飼料	2	100	X
繊維・化学工業	52	1,144	1,806,210
木材・木製品	18	182	265,297
家具・装備品	26	187	239,214
印刷	23	434	844,789
化学工業	68	1,556	2,536,438
石油・石炭	6	225	623,279
プラスチック製品	-	-	-
ゴム製品	23	795	1,294,163
皮革	3	93	292,792
窯業・土石	-	-	-
鉄鋼	22	385	973,424
非鉄金属	5	64	101,588
金属製品	8	65	48,053
はん用機械	115	1,903	2,991,631
生産用機械	19	392	745,849
電子部品	120	4,247	13,733,279
電気機械	10	107	133,252
情報通信	7	475	1,312,805
輸送機械	36	981	1,863,768
その他製品	1	530	X
	17	294	570,084
	33	313	305,675

### 14 福祉

*区分	施設数	入所定員	*区分	施設数	入所定員	*区分	施設数	入所定員
保護施設	箇所	人	介護療養型医療施設	8	385	保育所	99	10,565
救護施設	2	250	地域包括支援センター	19	-	認定こども園	3	285
老人福祉施設等			障害者支援施設			乳児院・助産施設	4	51
老人ホーム	88	5,479	障害者支援施設	8	628	母子生活支援施設	1	20
老人福祉センター	5	-	児童福祉施設等			児童発達支援センター	3	-
老人憩いの家	16	-	児童養護施設等	4	196	福祉型障害児入所施設	2	60
介護老人保健施設	12	1,389	児童厚生施設	33	-	医療型障害児入所施設	3	160

\*は平27.4.1

### 10 医療

医療機関	病床数	診療所	歯科診療所	救急告示医療機関
病院	箇所	箇所	箇所	箇所
20	44	9,757	406	224
1				28
医療関係者	医師	歯科医師	薬剤師	保健師
26	1,820	338	1,460	165
12				174
31				8,432

### 15 道路・交通

道	実延長	国道	県道	市町道	舗装率	改良率
26					%	%
4.1	2,403,437 m	57,667 m	213,951 m	2,131,819 m	98.8	83.3
交通	自動車保有台数	区分	台数	普通乗用車	76,785	台
27	337,719	普通貨物車	8,890	小型乗用車	105,909	台
31		軽貨物車	18,957	軽乗用車	89,449	台
		乗合車(バス)	21,949	大型特殊・特殊用途車	6,918	台
			974	小型・軽二輪車	7,888	台

### 16 警察・消防

警察	警察署数	駐在所又は交番数	警察官数	刑法犯	交通事故		
27	3	42	1,167	3,790	1,429		
1				2,081	14		
				件	死亡者		
				件	負傷者		
				件	人		
				件	人		
消防	消防ポンプ	救急	消防職(団)員数	火災件数	焼損棟数	焼損面積	損害額
27	台	台	人	件	棟	m <sup>2</sup>	千円
4.1	( )	( )	( )	95	85	1,867	53
1	73	11	1,518				165,175

### 11 教育 (平27.5.1)

区分	学校数	学生・生徒・児童			教員			職員
		総数	男	女	本務	兼務	本務	
幼稚園	36	4,983	2,553	2,430	419	69	59	
幼稚園	10	1,222	644	578	229	8	31	
小学校	59	24,420	12,392	12,028	1,427	79	185	
中学校	29	12,854	6,597	6,257	816	86	72	
高等学校	20	17,379	8,633	8,746	1,188	313	191	
高等専門学校	1	565	508	57	53	20	16	
短期大学	3	799	24	775	50	77	22	
大学	6	17,889	10,687	7,202	1,366	1,134	1,685	
特別支援学校	5	548	341	207	353	22	83	
専修学校	30	3,944	1,398	2,546	295	1,045	97	
各種学校	9	1,738	1,021	717	100	34	31	

### 17 財政 (平成26年度)

区分	決算額	構成比	対前年度伸び率
歳入	181,440,997	100.0	7.7
地方税	79,280,714	43.7	1.8
地方交付税	16,097,886	8.9	△ 4.4
譲与税等	8,174,859	4.5	10.2
国県支出金	36,671,739	20.2	6.6
財産収入	480,926	0.3	3.2
地方債	23,248,000	12.8	21.9
その他の歳入	17,486,873	9.6	40.1
歳出	178,744,210	100.0	8.1
義務的経費	93,184,932	52.1	7.7
人件費	22,608,115	12.6	3.9
扶助費	40,560,259	22.7	6.8
公債費	30,016,558	16.8	12.3
物件費	21,385,276	12.0	6.2
補助費等	19,888,984	11.1	26.4
積立金	1,024,440	0.6	△ 37.1
繰入金	14,560,954	8.1	1.5
投資的経費	26,211,064	14.7	8.0
普通建設事業費	26,153,335	14.6	7.8
うち補助分	13,685,141	7.7	5.4
うち単独分	12,468,194	7.0	10.5
災害復旧事業費	57,729	0.0	424.1
その他の歳出	2,488,560	1.4	△ 7.9
差引	2,696,787	-	-

### 12 文化・スポーツ・公共施設等

公共施設等	図書館(平27.3.31)	公民館	博物館
	館数	冊数	登録者数
	7	2,245,160	235,712
			62
			9
社会体育施設	陸上競技場	体育館	プール
	3	19	12
	武道場	弓道場	相撲場
	2	2	2
			18
			5
			1

### 18 その他

イベント	観光地	郷土芸能	特産品
金沢百万石まつり、おしゃれメッセ、金沢アカペラ・タウン、にぎわい発信フェスタ、フードピア金沢、ラ・フォル・ジュルネ金沢、金沢JAZZ STREET、金沢マラソン、湯涌ぼんぼり祭り、全国高校相撲金沢大会、氷室開き、JAPAN TENT、浅の川園遊会、金沢ゆめ街道、金沢ナイトミュージアム	兼六園、金沢城公園、成実園、長町武家屋敷跡、県立美術館、県立歴史博物館、金沢くらしの博物館、金沢市老舗記念館、寺島蔵入邸、ひがしにし・主計町茶屋街、加賀友禅伝統産業会館、尾山神社、妙立寺、天徳院、近江町市場、湯涌温泉、中村記念美術館、安江金箔工芸館、泉鏡花記念館、室生犀星記念館、徳田秋聲記念館、鈴木大拙館、金沢番書館、金沢文芸館、金沢卯辰山工芸工房、金沢湯涌江戸村、金沢湯涌夢二館、金沢湯涌創作の森、金沢ふるさと偉人館、前田土佐守家資料館、金沢21世紀美術館、金沢能楽美術館、石川四高記念文化交流館、県立伝統産業工芸館、加賀本多博物館、石川県金沢港大野からくり記念館、石川県鏡谷五兵衛記念館、寺町台重要伝統的建造物群保存地区、卯辰山麓重要伝統的建造物群保存地区、本多の森公園	加賀宝生流(能楽)、加賀万歳、金沢素囃子、加賀獅子舞	加賀友禅、金沢漆器、金沢箔、桐工芸、大槌焼、金沢仏壇、加賀人形、加賀提灯、加賀草、加賀八幡起上り、獅子頭、水引細工、ゴリの佃煮、鬼くみ、和菓子、かぶら蒔し、巻餅、フグのぬか漬・粕漬、すだれ麩、加賀象嵌、加賀毛針、加賀野菜、地酒

金沢市

市役所所在地 926-8611 七尾市袖ヶ江町イ25番地
電話・FAX 0767(53)1111 0767(52)0374
ホームページアドレス http://www.city.nanao.lg.jp/
花 菜の花 木 松 鳥 カモメ 魚 ハチメ

市職員数 1,235 人
議員定数 22 人
有権者数 46,559 人



七尾市

Main data table with multiple sections: 1 土地 (Land), 2 人口 (Population), 4 農業 (Agriculture), 5 畜産 (Livestock), 6 林業 (Forestry), 7 水産業 (Aquaculture), 8 商業 (Commerce), 3 事業所 (Business Establishments). Each section contains detailed statistical data.

基本構想  
 人が輝く交流体感都市  
 ・市民が主役のまち(地域経営)・活気あふれる元気なまち(産業、教育)  
 ・文化の薫る美しいまち(芸術・文化、自然環境)  
 想画  
 ・安全で住みよいまち(健康・福祉・医療、生活環境・都市基盤)

主要事業  
 ・七尾中学校建設事業  
 ・七尾市街地西地区整備事業  
 ・博物館整備事業

### 9 工業 (平26.12.31)

産業分類	事業所数	従業者数	製造品出荷額等
	箇所	人	万円
総数	126	3,488	5,531,613
食料品	33	1,066	1,727,995
飲料・たばこ・飼料	1	18	X
繊維工業	21	563	604,644
木材・木製品	9	247	839,120
家具・装備品	6	57	85,273
パルプ・紙	4	57	69,115
印刷	3	38	41,309
化学工業	1	17	X
石油・石炭	1	6	X
プラスチック製品	8	224	340,368
ゴム製品	1	5	X
皮革	1	10	X
窯業・土石	13	203	520,800
鉄鋼	1	8	X
非金属製品	5	81	80,630
はん用機械	1	4	X
生産用機械	1	-	-
業務用機械	1	-	-
電気部品	2	343	X
機械	5	310	314,672
情報通信	2	120	X
輸送機械	6	97	137,618
その他製品	2	14	X

### 14 福祉

\*は平27.4.1

*区分	施設数	入所定員	*区分	施設数	入所定員	*区分	施設数	入所定員
保護施設	箇所	人	介護療養型医療施設	3	141	保育所	15	1,445
救護施設	1	90	地域包括支援センター	1	-	認定こども園	1	95
老人福祉施設等			障害者支援施設	2	120	乳児院・助産施設	2	14
老人ホーム	11	705	障害者支援施設	2	120	母子生活支援施設	-	-
老人福祉センター	2	-	児童福祉施設等	-	-	児童発達支援センター	-	-
老人憩いの家	-	-	児童養護施設等	-	-	福祉型障害児入所施設	-	-
介護老人保健施設	4	329	児童厚生施設	6	-	医療型障害児入所施設	-	-
国民健康保険 被保険者数 (平26年度)	14,133 人		民生委員(児童委員)	204 人				
1人あたり療養諸費	386,712 円		(平25.12.1)					
国民年金 被保険者数 (平26年度)	7,982 人							
給付総額	11,523,364 千円							

### 15 道路・交通

道	延長	国道	県道	市町道	舗装率	改良率
4.1	1,250.657 m	67.231 m	208.002 m	975,424 m	74.8 %	62.8 %
交通	自動車保有台数	区分	台数	普通乗用車	7,410 台	
27	総数	普通貨物車	1,281 台	小型乗用車	12,187 台	
31	44,920 台	小型貨物車	1,883 台	軽乗用車	13,071 台	
		軽貨物車	6,772 台	大型特殊・特殊用途車	1,256 台	
		乗合車(バス)	264 台	小型・軽二輪車	796 台	

### 16 警察・消防

( )内の数は、広域事務組合等のもの

警察	署数	駐在所又は交番数	警察官数	刑法犯	交通事故
4.1	箇所	箇所	人	認知件数	検挙件数
26年	1	15	78	257 件	190 件
				121 件	4 人
				142 人	
消防	消防団員数	火災件数	焼損棟数	焼損面積	損害額
4.1	人	件	棟	㎡	千円
26年	30	18	12	799	9
				40,755	

### 10 医療

医療施設	病床数	診療所	歯科診療所	救急告示医療機関		
10.1	箇所	箇所	箇所	箇所		
26年	1,538	41	31	2		
医療関係者	医師	歯科医師	薬剤師	保健師	助産師	看護師
12.31	176 人	36 人	117 人	43 人	27 人	1,289 人

### 11 教育 (平27.5.1)

区分	学校数	学生・生徒・児童			教員		職員
		総数	男	女	本務	兼務	本務
幼稚園	校(園)	人	人	人	人	人	人
幼稚園	-	-	-	-	-	-	-
幼稚園	7	514	263	251	87	4	23
小学校	12	2,557	1,292	1,265	198	11	69
中学校	6	1,374	675	699	123	8	37
高等学校	5	2,001	922	1,079	168	118	49
高等専門学校	-	-	-	-	-	-	-
短期大学	-	-	-	-	-	-	-
大学	-	-	-	-	-	-	-
特別支援学校	1	104	66	38	63	1	18
専修学校	3	317	146	171	23	72	8
各種学校	1	56	39	17	22	4	7

### 17 財政 (平成26年度)

区分	決算額		構成比		対前年度伸び率	
	千円	%	%	%		
普通	総額	33,560,997	100.0	△ 4.8		
	地方税	7,989,531	23.8	△ 1.4		
	地方交付税	11,726,546	34.9	0.9		
	譲与税等	1,168,274	3.5	6.0		
	国県支出金	4,954,800	14.8	△ 20.1		
	財産収入	72,534	0.2	△ 40.5		
	地方債	4,483,700	13.4	△ 8.5		
	その他の歳入	3,165,612	9.4	△ 1.2		
	総額	33,222,212	100.0	△ 5.1		
	義務的経費	16,600,974	50.0	4.6		
一般会計	人件費	6,120,418	18.4	3.2		
	扶助費	4,843,943	14.6	8.3		
	公債費	5,636,613	17.0	2.9		
	物件費	3,785,939	11.4	△ 1.7		
	補助費等	2,797,076	8.4	0.4		
	積立金	272,579	0.8	△ 71.0		
	繰出金	3,946,088	11.9	0.9		
	投資的経費	5,090,353	15.3	△ 24.8		
	普通建設事業費	4,922,085	14.8	△ 24.8		
	うち補助分	1,049,059	3.2	△ 67.0		
特別会計	うち単独分	3,873,026	11.7	15.0		
	災害復旧事業費	168,268	0.5	△ 26.2		
	その他の歳出	729,203	2.2	△ 14.6		
	差引	338,785	-	-		

### 12 文化・スポーツ・公共施設等

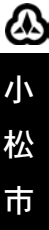
公共施設等	図書館(平27.3.31)		公民館		博物館	
	館数	蔵書冊数	登録者数	(平27.3.31)	(平27.10.1)	
4 館	389,191 冊	24,041 人	22 館	3 館		
社会体育施設	陸上競技場	体育館	プール	球技場	テニスコート	野球・ソフトボール
(箇所)	1	18	1	4	4	4
平27.3月	武道場	弓道場	相撲場	運動広場	ゲートボールコート	スキー場
	5	3	2	9	5	1

### 18 その他

イベント	観光地	郷土芸能	特産品
青柏祭、七尾港まつり、七尾城まつり、モントレージャズフェスティバル、能登、能登よさこい祭り、石崎奉燈祭、住吉大祭、お熊甲祭、能登島向田の火祭、七尾湾能登かきまつり、能登和倉万葉の里マラソン、花嫁のれん、能登島ロードレース、YOSAKOIソーラン日本海、ツール・ド・のと400、丸亀市の観光と物産展	七尾城跡、和倉温泉、小丸山城址公園、山の寺寺院群と瞑想の道、七尾美術館、一本杉通り、能登食祭市場、赤蔵山、能登演劇堂、能登島ガラス美術館、能登島ガラス工房、道の駅のとじま、のとじま臨海公園水族館	七尾またら、七尾豊年太鼓、多根獅子舞、三引獅子舞、塩津かがり火太鼓、向田雨乞い太鼓	いきいき七尾魚、能登かき、能登なまこ、水産加工品、中島菜、能登白ねぎ、沢野ごぼう、小菊かぼちゃ、崎山いちご、金糸瓜、赤土ジャガイモ、七尾仏壇、和ろうそく、田鶴浜建具、珪藻土コンロ、大豆飴(まめあめ)

市役所所在地 923-8650 小松市小馬出町91番地
電話・FAX 0761(22)4111 0761(21)3791
ホームページアドレス http://www.city.komatsu.lg.jp/
花 梅 木 松 鳥 -

市職員数 1,188 人
議員定数 22 人
有権者数 86,772 人



小松市

Main data table containing sections: 1 土地 (Land), 2 人口 (Population), 4 農業 (Agriculture), 5 畜産 (Livestock), 6 林業 (Forestry), 7 水産業 (Aquaculture), 8 商業 (Commerce), and 3 事業所 (Business Establishments). Each section contains detailed statistical data.

基本構想	H27.10「小松市都市デザイン」議決・制定(H27～H37)
	都市デザイン:北陸の歴史まち「国際都市こまつ」、コンセプト:「新たなライフスタイルへの変革」と「まちのブランド力向上」
	H27.11「NEXT10年ビジョン」策定(H27～H37)
計画	小松市都市デザインを具体的にイメージ化

主要事業	①北陸新幹線建設推進事業	⑤(仮称)南部いきいきオアシス整備事業
	②小松駅南ブロック複合施設建設助成事業	⑥せせらぎの郷りニューール整備事業
	③産業団地造成事業(正運寺エリア)	⑦公立4年制大学設立事業
	④(仮称)エコロジーパークこまつ・クリーンセンター建設事業	

### 9 工業 (平成26.12.31)

産業分類	事業所数	従業者数	製造品出荷額等
総数	361	15,342	59,966,261 万円
食料品	30	627	816,541
飲料・たばこ・飼料	4	34	36,903
繊維工業	104	1,415	2,452,516
木材・木製品	6	67	65,246
家具・装備品	8	1,710	6,231,544
パルプ・紙印刷	4	45	51,725
化学工業	13	345	409,338
石油・石炭	2	148	X
プラスチック	7	203	626,341
ゴム製品	1	5	X
皮革	-	-	-
窯業・土石	26	285	493,711
鉄鋼	9	126	664,650
非金属	3	43	74,050
金製品	32	930	1,748,948
はん用機械	8	264	598,585
生産用機械	79	5,874	30,245,246
業務用機械	2	466	X
電子部品	3	1,100	4,782,631
電気機械	8	337	926,524
情報通信	2	72	X
輸送機械	9	1,237	5,950,354
その他製品	1	9	X

### 14 福祉

*区分	施設数	入所定員	*区分	施設数	入所定員	*区分	施設数	入所定員
保護施設	箇所	人	介護療養型医療施設	1	15	保育所	14	1,450
救護施設	-	-	地域包括支援センター	10	-	認定こども園	3	355
老人福祉施設等	-	-	障害者支援施設	-	-	乳児院・助産施設	1	6
老人ホーム	23	1,356	障害者支援施設	3	186	母子生活支援施設	-	-
老人福祉センター	3	-	児童福祉施設等	-	-	児童発達支援センター	1	-
老人憩いの家	-	-	児童養護施設等	1	30	福祉型障害児入所施設	-	-
介護老人保健施設	4	363	児童厚生施設	6	-	医療型障害児入所施設	1	50

\*は平27.4.1  
1人あたり療養諸費 24,693 円 民生委員(児童委員) 369,500 円 (平25.12.1)  
国民年金 被保険者数 (平26年度) 17,577 人 250 人  
給付総額 18,383,053 千円

### 15 道路・交通

道	実延長	国道	県道	市町道	舗装率	改良率
26					%	%
4.1	943,837 m	76,173 m	137,172 m	730,492 m	93.6	90.0

交通	自動車保有台数	区分	台数	普通乗用車	18,313 台
27.3	総数	普通貨物車	2,518 台	小型乗用車	26,273 台
31	87,830 台	小型貨物車	3,417 台	軽乗用車	25,369 台
		軽貨物車	7,932 台	大型特殊・特殊用途車	1,483 台
		乗合車(バス)	231 台	小型・軽二輪車	2,294 台

### 16 警察・消防

警察	署数	駐在所又は交番数	警察官数	刑法犯	交通事故
27.4.1	箇所	箇所	人	件	件 死亡者 負傷者
	1	15	111	617	223 393 6 480

消防	消防団数	消防職(回)員数	火災件数	焼損棟数	焼損面積	損害額
27.4.1	台	人	件	棟	建物 林野	千円
	28	4,530	8	5	503 -	46,134

### 10 医療

医療施設	病院	診療所	歯科診療所	救急告示医療機関
26.10.1	箇所	箇所	箇所	箇所
	12	1,293	73	46
				5

医療関係者	医師	歯科医師	薬剤師	保健師	助産師	看護師(准看護師含む)
26.12.31	人	人	人	人	人	人
	202	72	215	51	28	1,439

### 17 財政 (平成26年度)

区分	決算額	構成比	対前年度伸び率
普	総額	100.0	△ 6.3
	地方税	38.3	3.8
	地方交付税	15.8	0.5
	譲与税等	4.7	8.6
	国県支出金	23.6	△ 12.7
	財産収入	0.7	318.9
	地方債	9.7	△ 30.5
	その他の歳入	7.2	△ 15.9
通	総額	100.0	△ 5.9
	義務的経費	51.6	0.6
	人件費	14.3	△ 1.5
	扶助費	21.0	6.2
	公債費	16.3	△ 4.1
	物件費	12.6	8.0
	補助費等	11.7	2.1
	積立金	0.8	△ 36.9
	繰出金	8.2	5.4
	投資的経費	13.7	△ 36.1
	普通建設事業費	13.7	△ 35.0
	うち補助分	8.0	△ 35.1
	うち単独分	5.7	△ 34.9
	災害復旧事業費	0.1	△ 86.1
	その他の歳出	1.4	△ 1.5
計	差引	-	-

### 11 教育 (平成27.5.1)

区分	学校数	学生・生徒・児童			教員			職員
		総数	男	女	本務	兼務	本務	
幼稚園	8	672	341	331	73	10	13	
幼稚園型認定こども園	18	2,541	1,299	1,242	430	43	104	
小学校	25	6,149	3,077	3,072	440	16	93	
中学校	10	3,329	1,701	1,628	241	6	40	
高等学校	7	4,324	2,280	2,044	322	62	68	
高等専門学校	-	-	-	-	-	-	-	
短期大学	1	197	116	81	14	65	11	
大学	-	-	-	-	-	-	-	
特別支援学校	3	144	88	56	93	3	17	
専修学校	1	131	19	112	11	60	5	
各種学校	3	339	198	141	55	45	19	

### 12 文化・スポーツ・公共施設等

公共施設等	図書館(平27.3.31)			公民館	博物館
	館数	蔵書冊数	登録者数		
	3	267,195	46,669	36	4

社会体育施設(箇所)	陸上競技場	体育館	プール	球技場	テニスコート	野球・ソフト
平27.3月	1	15	5	2	13	7
	2	1	2	13	5	1

### 18 その他

イベント	お旅まつり、全国子供歌舞伎フェスティバルin小松、かぶとまつり、おっしょまつり、西瓜まつり、安宅まつり、航空祭、どんどんまつり、KOMATSU全日本鉄人レース、こまつ乗りものフェスティバル、こまつマラソン動産展
観光地	安宅の関、あわづ温泉、那谷寺、ゆのくにの森、憩いの森、こまつの社、芦城公園、木場湯公園、大倉岳高原スキー場、尾小屋鉱山資料館・マインロード、ハニベ蔵窟院、日本自動車博物館、航空プラザ、荒俣峡、錦窯展示館、登窯展示館、宮本三郎美術館、仏御前の里、大日山、横谷ミズパシヨウ、鞍掛山、遊泉寺銅山跡、市立博物館、宮本三郎ふるさと館、散智の社、十二ヶ滝、浅井暇古戦場、小松城址、布橋ミズパシヨウ、滝ヶ原アーチ石橋群、那殿観音、小松天満宮、河田山古墳群史跡資料館、ホッポ自動車展示館、西保キャンプ場、多太神社、こまつ曳山交流館みよっさ、埋蔵文化財センター、サイエンスヒルズこまつ、土居原ボンネット広場
郷土芸能	曳山子供歌舞伎、大獅子、子供獅子、悪魔祓い、おっしょべ節、仏御前白拍子の舞、粟津三番叟、尾小屋鷹
特産品	織物(小松縮子)、九谷焼、地酒、和菓子、小松農表(い草)、石材(日華石)、小松瓦、小松うどん、トマト、大麦、丸いも、にんじん

市役所所在地 928-8525 輪島市二ツ屋町2字29番地
電話・FAX 0768(22)2211 0768(22)9220
ホームページアドレス http://www.city.wajima.ishikawa.jp/
花 雪割草 木 柵 鳥 朱鷺

市職員数 539 人
議員定数 17 人
有権者数 24,736 人

Main data table containing sections: 1 土地 (Land), 2 人口 (Population), 4 農業 (Agriculture), 5 畜産 (Livestock), 6 林業 (Forestry), 7 水産業 (Aquaculture), 3 事業所 (Business Establishments), 8 商業 (Commerce). Each section contains detailed statistical data.



輪島市

**基本構想** “あい”の風がはぐくむ 快適・活気・夢のまち  
 ①地域で支え合う人やさい安全・安心のまちづくり ②心身ともに健やかな人を育むまちづくり ③世界に誇れる文化を次代に受け継ぐまちづくり ④活力に満ちた地域産業が発展するまちづくり ⑤人が集い交流が盛んな賑わいあるまちづくり ⑥誰もが住みたいと思う快適なまちづくり ⑦豊かな自然に包まれた潤いあるまちづくり ⑧市民と行政の協働による効率的なまちづくり

**主要事業**  
 ・漆の香る里づくり推進事業  
 ・大型クルーズ船誘致事業  
 ・白米の千枚田景勝保存事業  
 ・生涯活躍のまちづくり事業

**9 工業** (平26.12.31)

産業分類	事業所数	従業者数	製造品出荷額等
	箇所	人	万円
総数	88	1,225	1,662,891
食料品	17	148	128,313
飲料・たばこ・飼料	6	36	18,468
繊維工業	8	132	117,865
木材・木製品	8	77	97,356
家具・装備品	1	5	X
パルプ・紙	1	10	X
印刷	2	12	X
化学工業	1	7	X
石油・石炭	1	6	X
プラスチック製品	-	-	-
ゴム製	-	-	-
皮革・土石業	6	62	103,330
鉄鋼	1	21	X
非金属	-	-	-
金属	1	38	X
はん用機械	-	-	-
生産用機械	-	-	-
業務用機械	-	-	-
電子部品	1	381	X
電気機械	1	5	X
情報通信	-	-	-
輸送機械	2	14	X
その他製品	31	271	169,796

**14 福祉** \*は平27.4.1

*区分	施設数	入所定員	*区分	施設数	入所定員	*区分	施設数	入所定員
保護施設	箇所	人	介護療養型医療施設	-	-	保育所	10	610
救護施設	-	-	地域包括支援センター	1	-	認定こども園	-	-
老人福祉施設等	-	-	障害者支援施設	-	-	乳児院・助産施設	-	-
老人ホーム	10	519	障害者支援施設	1	50	母子生活支援施設	-	-
老人福祉センター	1	-	児童福祉施設等	-	-	児童発達支援センター	-	-
老人憩いの家	-	-	児童養護施設等	-	-	福祉型障害児入所施設	-	-
介護老人保健施設	1	104	児童厚生施設	2	-	医療型障害児入所施設	-	-
国民健康保険 被保険者数 (平26年度)			9,199 人			民生委員(児童委員)		
1人あたり療養諸費			364,654 円			(平25.12.1)		
国民年金 被保険者数 (平26年度)			4,543 人			134 人		
給付総額			7,203,296 千円					

**15 道路・交通**

道	実延長	国道	県道	市町道	舗装率	改良率
26					%	%
4.1	883.770 m	53.908 m	163.821 m	666.041 m	87.3	69.2
交	自動車保有台数		台数	普通乗用車		3,094 台
27	普通貨物車		427 台	小型乗用車		5,449 台
31	小型貨物車		784 台	軽乗用車		6,276 台
	軽貨物車		4,354 台	大型特殊・特殊用途車		534 台
	乗合車(バス)		111 台	小型・軽二輪車		399 台

**16 警察・消防** (内の数は、広域事務組合等のもの)

警察署	駐在所又は交番数	警察官数	平成26年	刑法犯	交通事故	
	箇所	人	認識件数	検挙件数	件数 死亡者 負傷者	
平27.4.1	1	15	49	90	47	27 1 30
消防本部	救急自動車台数	消防職(団)員数	平成27.4.1	火災件数	焼損棟数	焼損面積 建物 林野 損害額
	(14) 台	(11) 台	(191) 人	7 件	4 棟	455 m <sup>2</sup> 29 a 15,815 千円

**10 医療**

医療機関	診療所	歯科診療所	救急告示医療機関			
平26.10.1	箇所	箇所	箇所			
1	199	25	13			
医療関係者	医師	歯科医師	薬剤師	保健師	助産師	看護師(准看護師含む)
平26.12.31	35 人	17 人	37 人	25 人	3 人	227 人

**17 財政** (平成26年度)

区分	決算額	構成比	対前年度伸び率
	千円	%	%
歳入	総額 25,992,794	100.0	5.0
	地方税 2,677,376	10.3	0.6
	地方交付税 10,388,356	40.0	△ 0.9
	譲与税等 547,716	2.1	4.5
	国県支出金 4,849,976	18.7	△ 26.3
	財産収入 85,498	0.3	7.4
	地方債 3,332,400	12.8	13.6
	その他の歳入 4,111,472	15.8	174.9
歳出	総額 24,593,227	100.0	5.4
	義務的経費 10,154,281	41.3	9.5
	人件費 2,602,263	10.6	2.2
	扶助費 2,396,231	9.7	8.1
	公債費 5,155,787	21.0	14.3
	物件費 2,378,723	9.7	2.5
	補助費等 2,883,555	11.7	△ 15.5
	積立金 11,712	0.0	△ 99.0
	繰出金 2,160,257	8.8	2.9
	投資的経費 6,808,577	27.7	45.0
	普通建設事業費 6,599,049	26.8	52.5
	うち補助分 3,287,421	13.4	11.3
	うち単独分 3,311,628	13.5	141.3
	災害復旧事業費 209,528	0.9	△ 43.4
	その他の歳出 196,122	0.8	△ 42.4
差引	1,399,567	-	-

**11 教育** (平27.5.1)

区分	学校数	学生・生徒・児童			教員			職員
		総数	男	女	本務	兼務	本務	
幼稚園	校(園)	人	人	人	人	人	人	
幼稚園	-	-	-	-	-	-	-	
幼稚園	2	175	83	92	27	3	8	
小学校	11	987	503	484	112	12	33	
中学校	4	605	286	319	55	7	13	
高等学校	3	1,233	753	480	118	32	51	
高等専門学校	-	-	-	-	-	-	-	
短期大学	-	-	-	-	-	-	-	
大学	-	-	-	-	-	-	-	
特別支援学校	1	25	16	9	21	1	1	
専修学校	1	340	242	98	29	11	3	
各種学校	1	31	16	15	7	-	11	

**18 その他**

**イベント**  
 あえのこと、アマメハギ、面様年頭、輪島あえの風冬まつり、そばの市、能登・雪割草まつり、かにまつり、全日本ダーツトライアル選手権、千枚田田植え・稲刈り、禪の里ロードレース、あわびまつり、千枚田あぜのきらめき、ぜんのきらめき、わじま里山里海まつり、輪島大祭

**観光地**  
 輪島朝市、輪島工房長屋、總持寺祖院、阿岸本誓寺、曾々木海岸、白米の千枚田、船倉島、猿山岬灯台と雪割草群生地、琴ヶ浜・西保海岸、輪島漆芸美術館、時国家、キリコ会館、黒島天領北前船資料館、禪の里交流館、永井豪記念館、足湯「湯楽里」、やすらぎの里金蔵、輪島塗会館

**郷土芸能**  
 御陣乗太鼓、輪島まだら、三夜語り、御神事太鼓、獅子舞、能登妻屋節、天領太鼓、八世太鼓、門前とどろ

**特産品**  
 輪島塗、阿岸の七面鳥、いしる、海産類、門前そば、地酒、丸柚餅子、すいぜん、蒸しアワビ・サザエ、輪島そうめん、塩煎餅、水ようかん、能州鮎、輪島の塩、行者ニンニク

**12 文化・スポーツ・公共施設等**

公共施設等	図書館(平27.3.31)	公民館	博物館			
	館数	冊数	登録者数	(平27.3.31)	(平27.10.1)	
	3	194,009 冊	13,410 人	19	1	
社会体育施設(箇所)	陸上競技場	体育館	プール	球技場	テニスコート	野球・ソフト
平27.3.31	1	6	6	-	2	5
	武道場	弓道場	相撲場	運動広場	ゲートボールコート	スキー場
	2	-	-	3	4	1

**13 環境**

公害苦情受理件数(平成26年度)	総数	大気汚染	水質汚濁	土壌汚染	騒音	振動	悪臭	その他
	件	件	件	件	件	件	件	件
	2	-	-	-	-	-	-	2
都市公園面積(平27.3.31)	水道(平成26年度)							
	上水道				ごみ処理(平成26年度)			
	2箇所	21,944 人	3,934 人	22,799 人	28,989 人			
	12.91 ha	2,594 千m <sup>3</sup>	507 千m <sup>3</sup>	78.6 %	14,255 t			



市役所所在地 927-1295 珠洲市上戸町北方1字6番地の2
電話・FAX 0768(82)2222 0768(82)5685
ホームページアドレス http://www.city.suzu.ishikawa.jp/
花 つばき 木 赤松 鳥 うぐいす

市職員数 435 人
議員定数 14 人
有権者数 13,755 人



Table 1: 1 土地 (Land) and 2 人口 (Population). Includes sections for land area, population statistics, age distribution, and labor force.

Table 4: 4 農業 (Agriculture), 5 畜産 (Livestock), 6 林業 (Forestry), 7 水産業 (Aquaculture), and 8 商業 (Commerce). Includes sections for agricultural statistics, livestock production, forestry, aquaculture, and commercial activities.

基本構想  
 ・だれもが生き生きと暮らせるまち  
 ・ふるさとの未来を育むまち  
 ・人をひきつける魅力あるまち  
 ・みんなが活躍できる活力あるまち

主要事業  
 ・社会資本整備事業  
 ・まちなみ環境整備事業  
 ・奥能登国際芸術祭開催準備事業  
 ・能登カレッジ構想推進事業  
 ・市民図書館整備事業  
 ・(仮称)三崎保育所建設事業

### 9 工業 (平26.12.31)

産業分類	事業所数	従業者数	製造品出荷額等
総数	44	882	1,040,495
食料品	5	93	106,159
飲料・たばこ・飼料	3	40	100,820
繊維工業	11	293	247,412
木材・木製品	-	-	-
家具・装具	1	4	X
パルプ・印刷	2	21	X
化学工業	1	14	X
石油・石炭	-	-	-
プラスチック製品	-	-	-
ゴム製品	-	-	-
窯業・土石	7	76	86,456
鉄鋼	-	-	-
非鉄金属	2	13	X
はん用機械	1	13	X
生産用機械	-	-	-
電機部品	-	-	-
電気機械	2	130	X
情報通信	-	-	-
輸送機械	1	16	X
その他製品	8	169	267,245

### 14 福祉

*区分	施設数	入所定員	*区分	施設数	入所定員	*区分	施設数	入所定員
保護施設	箇所	人	介護療養型医療施設	1	8	保育所	-	-
救護施設	-	-	地域包括支援センター	1	-	認定こども園	9	440
老人福祉施設等	-	-	障害者支援施設	-	-	乳児院・助産施設	-	-
老人ホーム	4	140	障害者支援施設	-	-	母子生活支援施設	-	-
老人福祉センター	-	-	児童福祉施設等	-	-	児童発達支援センター	-	-
老人憩いの家	-	-	児童養護施設等	-	-	福祉型障害児入所施設	-	-
介護老人保健施設	1	100	児童厚生施設	1	-	医療型障害児入所施設	-	-
国民健康保険 被保険者数 (平26年度)	4,484 人		民生委員(児童委員)	-		1人あたり療養費		358,340 円 (平25.12.1)
国民年金 被保険者数 (平26年度)	1,818 人		国民年金 給付総額	4,503,561 千円		-		65 人

### 15 道路・交通

道	実延長	国道	県道	市町道	舗装率	改良率
平26.4.1	579,605 m	31,980 m	108,560 m	439,065 m	85.4 %	67.9 %
交通	自動車保有台数	区分	台数	普通乗用車	1,773 台	
平27.3.31	12,627 台	普通貨物車	337 台	小型乗用車	2,857 台	
		小型貨物車	483 台	軽乗用車	3,464 台	
		軽貨物車	3,083 台	大型特殊・特殊用途車	356 台	
		乗合車(バス)	60 台	小型・軽二輪車	214 台	

### 16 警察・消防

警察	署数	駐在所又は交番数	警察官数	平成年	刑法犯	交通事故		
平27.4.1	1箇所	8箇所	37人	26年	認知件数 26件	検挙件数 15件		
					事件数 16件	死亡者 1人		
					負傷者 17人			
消防	消防ポンプ自動車台数	救急自動車台数	消防職(団員)数	平成年	火災件数	焼損棟数	焼損面積	損害額
平27.4.1	11台	-台	244人	26年	15件	5棟	480㎡	33千円

### 10 医療

医療施設	病院	病床数	診療所	歯科診療所	救急告示医療機関	
平26.10.1	1箇所	199床	10箇所	6箇所	1箇所	
医療関係者	医師 25人	歯科医師 7人	薬剤師 16人	保健師 16人	助産師 6人	看護師 (准看護師含む) 188人

### 11 教育 (平27.5.1)

区分	学校数	学生・生徒・児童			教員		職員
		総数	男	女	本務	兼務	本務
幼稚園	1校(園)	-	-	-	1人	-	-
幼稚園	-	-	-	-	-	-	-
小学校	9校	471	223	248	83	20	33
中学校	4校	311	159	152	49	11	13
高等学校	1校	435	229	206	38	5	10
高等専門学校	-	-	-	-	-	-	-
短期大学	-	-	-	-	-	-	-
大学	-	-	-	-	-	-	-
特別支援学校	1校	34	25	9	21	-	8
専修学校	-	-	-	-	-	-	-
各種学校	-	-	-	-	-	-	-

### 17 財政 (平成26年度)

区分	決算額		構成比		対前年度伸び率	
	千円	%	%	%	%	%
普通入会計	総額	12,283,853	100.0			5.9
	地方税	1,646,084	13.4			△ 0.6
	地方交付税	5,575,130	45.4			0.3
	譲与税等	330,655	2.7			2.5
	国県支出金	1,456,600	11.9			△ 5.5
	財産収入	72,508	0.6			114.9
	地方債	1,443,900	11.8			19.4
	その他の歳入	1,758,976	14.3			37.5
	総額	11,733,203	100.0			6.4
	義務的経費	4,115,925	35.1			1.7
一般会計	人件費	1,703,606	14.5			0.3
	扶助費	914,527	7.8			13.3
	公債費	1,497,792	12.8			△ 2.9
	物件費	1,176,528	10.0			6.4
	補助費等	1,894,700	16.1			7.1
	積立金	44,301	0.4			△ 90.0
	繰出金	1,835,041	15.6			46.4
	投資的経費	2,407,331	20.5			15.8
	普通建設事業費	2,335,643	19.9			15.6
	うち補助分	900,312	7.7			△ 2.1
一般会計	うち単独分	1,435,331	12.2			30.3
	災害復旧事業費	71,688	0.6			24.9
	その他の歳出	259,377	2.2			△ 21.1
	差引	550,650	-			-

### 12 文化・スポーツ・公共施設等

公共施設等	図書館(平27.3.31)		公民館		博物館
	館数	蔵書冊数	登録者数	(平27.3.31)	(平27.10.1)
1館	68,871冊	6,521人	10館	-館	-館
社会体育施設(箇所)	陸上競技場 1	体育館 2	プール 1	球技場 2	テニスコート 2
平27.3.31	武道場 2	弓道場 2	相撲場 1	運動広場 2	ゲートボールコート スキー場 2

### 18 その他

イベント	食祭「珠洲まるかじり」、すず榎フェスティバル、大谷川鯉のぼりフェスティバル、若山庭まつり、飯田燈籠山祭り、宝立七タキリこまつり、砂取節まつり、太鼓と踊りの夕べ、トライアスロン珠洲大会、蛸島キリコ祭り(早船狂言)、寺家の秋祭り、岬自然歩道を歩こう大会、越中おなら節飯田風の盆、珠洲デカ曳山まつり、すず農林漁業まつり、珠洲焼まつり、あえのこと、珠洲あんこう祭り
観光地	りふれっしゅ村鉢ヶ崎、木ノ浦健康民休園、見附島、裸剛埼灯台、道の駅すず塩田村、珠洲焼資料館、須須神社、道の駅すずなり、道の駅狼煙、真浦海岸、仁江海岸
郷土芸能	砂取節、木遣り唄、珠洲ちよんがり節、珠洲音頭、早船狂言、奴振り、珠洲御神事太鼓
特産品	珠洲焼、珪藻土製品(コンロ・七輪)、まつたけ、能登牛、天然塩、いも菓子、地酒、焼酎、加能ガニ(ズワイガニ)、天然岩ガキ、わかめ、能登大納言小豆、大浜大豆、木炭、とろろん、いしる

珠  
洲  
市

市役所所在地 922-8622 加賀市大聖寺南町二41番地
電話・FAX 0761(72)1111 0761(72)4640
ホームページアドレス http://www.city.kaga.ishikawa.jp/
花 はなしょうぶ 木 すぎ 鳥 かも

市職員数 926 人
議員定数 20 人
有権者数 57,731 人

Main data table containing sections: 1 土地 (Land), 2 人口 (Population), 3 事業所 (Business Establishments), 4 農業 (Agriculture), 5 畜産 (Livestock), 6 林業 (Forestry), 7 水産業 (Aquaculture), 8 商業 (Commerce). Each section contains detailed statistical data.

加賀市

**基本構想** 大聖寺川・動橋川の流域はひとつ 私たちがつくる 水と森のふるさと  
 ①住民自治に基づく協働・交流型のまちづくり ②流域の恵みを感じる自然と共生したまちづくり ③ともに支えあう健康で心豊かなまちづくり ④地域に学び未来への想像力を育むまちづくり ⑤景観と人にやさしい安全で快適なまちづくり ⑥地場産業が息づく活力と賑わいのまちづくり ⑦健全な行財政の確立による自律型のまちづくり

**主要事業** ・首都圏観光戦略事業 ・九谷磁器窯跡整備事業  
 ・加賀ロボレープ国際大会推進事業  
 ・人口減少対策事業  
 ・加賀温泉郷マラソン推進事業

9 工業 (平26. 12. 31)			
産業分類	事業所数	従業者数	製造品出荷額等
総数	272	8,122	17,063,291
食料品	45	1,384	1,868,063
飲料・たばこ・飼料	4	67	190,064
繊維工業	28	376	349,470
木材・木製品	7	97	556,222
家具・装備品	2	14	X
パルプ・紙	11	148	144,503
印刷	5	37	43,384
化学工業	-	-	-
石油・石炭	-	-	-
プラスチック製品	11	292	487,471
ゴム製品	-	-	-
皮革業	-	-	-
窯業・土石業	13	187	406,767
鉄鋼業	5	118	495,174
非鉄金属	2	33	X
金属製品	22	677	2,187,833
はん用機械	17	715	990,571
生産用機械	21	1,080	2,135,650
業務用機械	1	5	X
電気機械	4	863	2,964,763
情報通信機械	3	89	558,677
輸送機械	2	117	X
その他製品	19	943	2,359,445
	50	880	1,170,155

14 福祉					
*区分	施設数	入所定員	*区分	施設数	入所定員
保護施設	箇所	人	介護療養型医療施設	-	-
救護施設	-	-	地域包括支援センター	1	-
老人福祉施設等	-	-	障害者支援施設	-	-
老人ホーム	17	771	障害者支援施設	4	272
老人福祉センター	4	-	児童福祉施設等	-	-
老人憩いの家	-	-	児童養護施設等	1	80
介護老人保健施設	6	569	児童厚生施設	6	-
国民健康保険 被保険者数 (平26年度)	18,411 人		保育所	29	240
1人あたり療養諸費	382,786 円		認定こども園	-	-
国民年金 被保険者数 (平26年度)	11,438 人		乳児院・助産施設	1	5
給付総額	13,376,125 千円		母子生活支援施設	1	15
			児童発達支援センター	1	-
			福祉型障害児入所施設	1	10
			医療型障害児入所施設	-	-

15 道路・交通						
道	実延長	国道	県道	市町道	舗装率	改良率
平26						
4.1	834,124 m	40,856 m	121,929 m	671,339 m	85.4 %	64.2 %
交平	自動車保有台数		台数	普通乗用車		10,844 台
27	総数		1,163 台	小型乗用車		16,370 台
31	57,077 台		1,850 台	軽乗用車		17,571 台
			6,696 台	大型特殊・特殊用途車		884 台
			189 台	小型・軽二輪車		1,510 台

10 医療						
医療施設	病床数	診療所	歯科診療所	救急告示医療機関 (平27. 12. 1)		
平26	箇所	床	箇所	箇所		
10	7	1,381	49	3		
医療関係者	医師	歯科医師	薬剤師	保健師	助産師	看護師 (准看護師含む)
平26	人	人	人	人	人	人
12	116	36	104	23	16	937

16 警察・消防						
警察署数	駐在所又は交番数	警察官数	刑法犯	交通事故		
平27	箇所	人	認知件数	検挙件数	件数	
4.1	1	13	527	215	238	
					死亡者	
					5	
					負傷者	
					279	
消防	消防ポンプ自動車台数	救急自動車台数	消防職(団)員数	火災件数	焼損棟数	焼損面積
平27	台	台	人	件	棟	m <sup>2</sup>
4.1	32	4	510	24	21	860
						建物
						林野
						損害額
						23,874 千円

11 教育 (平27. 5. 1)							
区分	学校数	学生・生徒・児童			教員		職員
		総数	男	女	本務	兼務	本務
幼稚園	1	54	30	24	5	-	-
幼稚園	1	225	114	111	37	2	2
小学校	21	3,317	1,671	1,646	277	23	51
中学校	7	1,797	881	916	133	9	21
高等学校	4	1,304	678	626	117	15	27
高等専門学校	-	-	-	-	-	-	-
短期大学	-	-	-	-	-	-	-
大学	-	-	-	-	-	-	-
特別支援学校	1	78	52	26	56	1	7
専修学校	1	102	12	90	9	81	2
各種学校	1	96	62	34	15	-	3

17 財政 (平成26年度)				
区分	決算額	構成比	対前年度伸び率	
歳入	30,174,860 千円	100.0 %	1.9 %	
地方税	9,437,196	31.3	3.0	
地方交付税	7,463,424	24.7	△ 1.1	
譲与税等	1,329,550	4.4	7.4	
国県支出金	6,739,075	22.3	1.8	
財産収入	30,535	0.1	△ 4.0	
地方債	3,210,900	10.6	12.0	
その他の歳入	1,964,180	6.5	△ 8.9	
歳出	29,279,388	100.0	2.3	
義務的経費	15,477,365	52.9	1.9	
人件費	4,661,844	15.9	△ 0.4	
扶助費	6,987,595	23.9	4.3	
公債費	3,827,926	13.1	0.7	
物件費	3,970,742	13.6	1.5	
補助費等	1,959,630	6.7	14.0	
繰立金	152,281	0.5	13.6	
繰出金	3,504,084	12.0	2.5	
投資的経費	3,092,617	10.6	4.7	
普通建設事業費	3,092,617	10.6	4.7	
うち補助分	2,154,334	7.4	23.6	
うち単独分	938,283	3.2	△ 22.5	
災害復旧事業費	-	-	-	
その他の歳出	1,122,669	3.8	△ 14.4	
差引	895,472	-	-	

12 文化・スポーツ・公共施設等						
公共施設等	図書館(平27.3.31)			公民館 (平27.3.31)	博物館 (平27.10.1)	その他
	館数	蔵書冊数	登録者数			
	2	312,951	43,253	21	4	
社会体育施設 (箇所)	陸上競技場	体育館	プール	球技場	テニスコート	野球・ソフト
平27.3月	1	4	6	3	5	4
	武道場	弓道場	相撲場	運動広場	ゲートボールコート	スキー場
	4	2	1	4	15	-

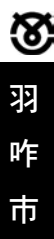
18 その他	
イベント	舞初め鑑賞会、御願神事、大聖寺桜まつり、山中漆器祭、山代温泉草蒲湯まつり、古九谷修古祭、片山津温泉納涼花火まつり、山代大田楽、片山津温泉湯のまつり、ぐず焼まつり、八朔まつり、山中節道中流し、十万石まつり、山中温泉こいこい祭、芭蕉祭、食い初めカニまつり
観光地	片山津温泉(総湯、中谷宇吉郎雪の科学館)、山代温泉(湯の曲輪、総湯、古総湯、山中うるし座、山中座、菊の湯、泉の森)、大聖寺(山の下の寺院群、長流亭、石川九谷焼美術館、大聖寺川流し舟)、橋立(橋立漁港、加賀橋立北前船主集落、尼御前岬、加佐の岬)、片野鴨池、加賀東谷山村集落
郷土芸能	お松囃子、シャヤムシャヤ踊り、山中節、山中節四季の舞(山中祭り獅子踊り)、ごりよび唄、黒崎土わね唄、篠原蒸情
特産品	九谷焼、山中漆器、梨、キウイフルーツ、ぶどう、トマト、ブロッコリー、かぼちゃ、地酒、お茶(棒茶・紅茶)、吸坂鮎、温泉たまご、自然薯、坂網鴨、柿の葉寿司、ズワイガニ、甘エビ、わかめ、魚の一夜干し、桑の美ジャム、天然はちみつ、鴨米、梨餅、旬酢、味噌

加賀市

市役所所在地 925-8501 羽咋市旭町ア200番地
電話・FAX 0767(22)1111 0767(22)7135
ホームページアドレス http://www.city.hakui.ishikawa.jp/
花 サツキ 木 クロマン 鳥 ハクチョウ

市職員数 168 人
議員定数 14 人
有権者数 19,182 人

Main data table containing sections for 1 土地 (Land), 2 人口 (Population), 3 事業所 (Business Establishments), 4 農業 (Agriculture), 5 畜産 (Livestock), 6 林業 (Forestry), 7 水産業 (Aquaculture), and 8 商業 (Commerce). Each section contains detailed statistical data.



羽咋市

基本構想	みんなが築きます 活気にあふれ、人や自然を大切にすまちはい	主要事業	・観光交流施設(道の駅)整備事業(H27~H29)
	みんなが元気に暮らせるまちづくり ・活気と魅力にあふれるまちづくり		
	・安全・安心で環境にやさしいまちづくり ・市民が主役となるまちづくり		
	・いきいきとひとが輝くまちづくり		

<b>9 工業</b> (平26. 12. 31)	<b>14 福祉</b>
---------------------------	--------------

*は平27. 4. 1			
産業分類	事業所数	従業者数	製造品出荷額等
総数	60	2,125	4,047,179
食料品	7	132	148,132
飲料・たばこ・飼料	1	9	X
繊維工業	18	537	890,684
木材・木製品	-	-	-
家具・装備品	-	-	-
パルプ・紙	-	-	-
印刷	1	29	X
化学工業	-	-	-
石油・石炭	-	-	-
プラスチック製品	3	40	47,075
ゴム製	-	-	-
皮革・土石業	1	12	X
窯業	2	26	X
鉄鋼業	5	316	1,276,421
非鉄金属	1	11	X
金属機械	7	227	399,048
はん用機械	7	196	447,910
生産用機械	1	23	X
業務用機械	-	-	-
電子部品	3	522	616,334
電気機械	2	25	X
情報通信	-	-	-
輸送機械	1	20	X
その他製品	-	-	-

国民健康保険 被保険者数 (平26年度)	5,796 人	民生委員(児童委員)	
1人あたり療養諸費	394,998 円	(平25.12.1)	
国民年金 被保険者数 (平26年度)	3,247 人		90 人
給付総額	5,090,589 千円		

15 道路・交通							
道	実延長	国道	県道	市町道	舗装率	改良率	
平26					%	%	
4. 1	394,980 m	29,469 m	36,101 m	329,410 m	90.0	87.9	
交	自動車保有台数		台数		普通乗用車		3,210 台
平27	普通貨物車		526 台		小型乗用車		5,421 台
3. 1	小型貨物車		737 台		軽乗用車		5,072 台
	軽貨物車		2,609 台		大型特殊・特殊用途車		496 台
	乗合車(バス)		64 台		小型・軽二輪車		387 台

<b>10 医療</b>	<b>16 警察・消防</b>
--------------	-----------------

( )内の数は、広域事務組合等のもの									
警察署数	駐在所又は交番数	警察官数	平成27年度	刑法犯	交通事故				
1	3	54	26年	77 件	40 件	64 件	2 人	86 人	
消防ポンプ自動車台数	救急自動車台数	消防職(回)員数	平成27年度	火災件数	焼損棟数	焼損面積	建物	林野	損害額
( 8 )	( 5 )	( 107 )	26年	4 件	5 棟	508 m <sup>2</sup>	-	-	20,417 千円

<b>11 教育</b> (平27. 5. 1)	<b>17 財政</b> (平成26年度)
--------------------------	-----------------------

区分	学校数	学生・生徒・児童			教員			職員
		総数	男	女	本務	兼務	本務	
幼稚園	校(園)	人	人	人	人	人	人	人
幼稚園	-	-	-	-	-	-	-	-
幼稚園	2	141	79	62	17	-	7	-
小学校	6	956	461	495	95	2	30	-
中学校	2	563	297	266	39	3	7	-
高等学校	3	1,009	594	415	84	16	26	-
高等専門学校	-	-	-	-	-	-	-	-
短期大学	-	-	-	-	-	-	-	-
大学	-	-	-	-	-	-	-	-
特別支援学校	-	-	-	-	-	-	-	-
専修学校	-	-	-	-	-	-	-	-
各種学校	1	58	37	21	13	-	5	-

12 文化・スポーツ・公共施設等				区分	決算額	構成比	対前年度伸び率
					千円	%	%
				歳入	12,631,270	100.0	1.5
				歳出	2,673,038	21.2	△ 0.7
				歳入	3,652,935	28.9	0.6
				歳出	439,028	3.5	4.8
				歳入	2,469,980	19.6	5.3
				歳出	54,827	0.4	△ 13.6
				歳入	2,394,033	19.0	△ 7.7
				歳出	947,429	7.5	35.5
				計	12,557,052	100.0	1.8
				歳入	4,372,147	34.8	3.2
				歳出	1,436,407	11.4	5.9
				歳入	1,472,497	11.7	8.9
				歳出	1,463,243	11.7	△ 4.1
				歳入	1,210,754	9.6	△ 0.8
				歳出	2,352,147	18.7	2.3
				歳入	159,644	1.3	△ 37.0
				歳出	879,317	7.0	3.9
				歳入	2,769,245	22.1	△ 5.1
				歳出	2,636,679	21.0	△ 8.5
				歳入	1,673,669	13.3	△ 3.9
				歳出	963,010	7.7	△ 15.5
				歳入	132,566	1.1	253.7
				歳出	813,798	6.5	44.8
				差引	74,218	-	-

<b>13 環境</b>	<b>18 その他</b>
--------------	---------------

公共施設等	図書館(平27.3.31)	公民館	博物館			
	館数 蔵書冊数 登録者数	(平27.3.31)	(平27.10.1)			
1	99,511 冊 17,724 人	11	1			
社会体育施設(箇所)	陸上競技場	体育館	プール	球技場	テニスコート	野球・ソフト
平27.3月	3	1	1	1	2	-

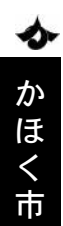
公害苦情受理件数(平成26年度)	総数	大気汚染	水質汚濁	土壌汚染	騒音	振動	悪臭	その他
3	-	-	-	-	-	-	-	3
都市公園面積(平27.3.31)	水道(平成26年度)				ごみ処理(平成26年度)			
11 箇所 28.33 ha	上水道	簡易水道	汚水処理	22,707 人	6,217 t			
	21,460 人	- 人	18,223 人	80.2 %				
	2,636 千m <sup>3</sup>	- 千m <sup>3</sup>						

イベント	ジェットスキーin千里浜、千里浜ビーチパレージャパンチャレンジ、唐戸山神事相撲、千里浜ちびっこ駅伝、羽咋まつり、妙成寺五重塔まつり、千里浜砂像、川渡し神事、お涼み祭、ついでち結び
観光地	豊財院、永光寺、気多大社、妙成寺、正覚院、羽咋神社、羽咋の七塚、千里浜なぎさドライブウェイ、唐戸山、長手島、コスモイル羽咋、ユーフォリア千里浜、吉崎・次場弥生公園、眉丈台地自然緑地公園、神子の里、朱鷺の台カントリークラブ、折口信夫父子の歌碑
郷土芸能	唐戸山神事太鼓、唐戸山相撲甚句、はまぐり音頭、羽咋小唄、羽咋祇園囃子、おいでまつり(平国祭)
特産品	不思議漬、スイカ、ブドウ、大根、リンゴ、クワイ、能登上布、大社焼、邑知白桃、天然岩ガキ、鱈がぶら壽し、寒バナ、神子原米

市役所所在地 929-1195 かほく市宇野気二81番地
電話・FAX 076(283)1111 076(283)4644
ホームページアドレス http://www.city.kahoku.ishikawa.jp/www/
花 ハマナス 木 桜 鳥 シロチドリ

市職員数 334 人
議員定数 15 人
有権者数 28,127 人

Main data table containing sections for 1 土地 (Land), 2 人口 (Population), 4 農業 (Agriculture), 5 畜産 (Livestock), 6 林業 (Forestry), 7 水産業 (Aquaculture), and 8 商業 (Commerce). Each section contains detailed statistical data.



かほく市

**基本構想** 第1次かほく市総合計画・基本構想(平成17年12月策定)  
 ・地域が一体となって支える健康・福祉のまちづくり ・創造力と生きがいをはぐくむ教育・文化のまちづくり ・安全で  
 るおおいのある暮らしを支える生活基盤の充実したまちづくり ・地域の発展と活力を支える機能的な都市基盤が整った  
 まちづくり ・様々な産業が育ち、地域の個性を創出する元気なまちづくり ・市民がともにふれあう連携・交流のまちづくり  
 ・地方分権時代に相応した「自主・自立」の行政運営の確立

**主要事業**  
 ・定住促進事業  
 ・公共施設長寿命化推進事業  
 ・金津小学校大規模改修事業

**9 工業** (平成26.12.31)

産業分類	事業所数	従業者数	製造品出荷額等
	箇所	人	万円
総数	204	4,146	11,065,056
食料品	4	62	100,342
飲料・たばこ・飼料	-	-	-
繊維工業	120	1,534	2,431,539
木材製品	1	8	X
家具・装備品	3	75	103,745
パルプ・紙	4	29	43,398
印刷	1	5	X
化学工業	-	-	-
石油・石炭	-	-	-
プラスチック製品	6	62	140,324
ゴム製	3	71	70,582
皮革	-	-	-
窯業・土石	7	66	85,858
鉄鋼	5	268	825,668
非鉄金属	2	33	X
金属製	9	103	179,639
はん用機械	9	183	423,992
生産用機械	15	334	514,600
業務用機械	1	4	X
電子部品	1	13	X
電気機械	6	375	392,011
情報通信	2	838	X
輸送機械	3	47	98,834
その他製品	2	36	X

**14 福祉** \*は平27.4.1

*区分	施設数	入所定員	*区分	施設数	入所定員	*区分	施設数	入所定員
保護施設	箇所	人	介護療養型医療施設	2	116	保育所	9	1,175
救護施設	-	-	地域包括支援センター	1	-	認定こども園	-	-
老人福祉施設等	-	-	障害者支援施設	-	-	乳児院・助産施設	-	-
老人ホーム	5	266	障害者支援施設	-	-	母子生活支援施設	-	-
老人福祉センター	2	-	児童福祉施設等	-	-	児童発達支援センター	-	-
老人憩いの家	-	-	児童養護施設等	-	-	福祉型障害児入所施設	-	-
介護老人保健施設	-	-	児童厚生施設	5	-	医療型障害児入所施設	-	-
国民健康保険 被保険者数 (平26年度)			7,719 人			民生委員(児童委員)		
1人あたり療養諸費			374,416 円			(平25.12.1)		
国民年金 被保険者数 (平26年度)			5,395 人			86 人		
給付総額			6,170,199 千円					

**15 道路・交通**

道	実延長	国道	県道	市町道	舗装率	改良率
平26					%	%
4.1	370,295 m	15,804 m	58,399 m	296,092 m	93.7	66.8
交平	自動車保有台数		台数	普通乗用車		5,177 台
27	普通貨物車		664 台	小型乗用車		7,694 台
31	軽貨物車		858 台	軽乗用車		8,565 台
	乗合車(バス)		62 台	大型特殊・特殊用途車		420 台
	乗合車(バス)		62 台	小型・軽二輪車		579 台

**16 警察・消防** ( )内の数は、広域事務組合等のもの

警察署数	駐在所又は交番数	警察官数	平	刑法犯	交通事故				
平27	箇所	人	年	認知件数	検挙件数	件数	死亡者	負傷者	
4.1	5	9	26	164	59	61	3	70	
消平	消防ポンプ自動車台数	救急自動車台数	消防職(団)員数	火災件数	焼損棟数	焼損面積	建物	林野	損害額
27	台	台	人	件	棟	m <sup>2</sup>	a		千円
4.1	13	2	237	1	2	171	-		10,615

**10 医療**

医療機関	診療所	歯科診療所	救急告示医療機関			
平26	箇所	箇所	箇所			
10.1	3	639	23			
医平	医師	歯科医師	薬剤師	保健師	助産師	看護師
26	人	人	人	人	人	人
12	42	18	42	19	3	421
31						

**11 教育** (平成27.5.1)

区分	学校数	学生・生徒・児童			教員		職員
		総数	男	女	本務	兼務	本務
幼稚園	2	270	152	118	29	2	7
幼稚園	-	-	-	-	-	-	-
小学校	6	1,919	976	943	122	2	29
中学校	3	1,141	581	560	80	-	6
高等学校	-	-	-	-	-	-	-
高等専門学校	-	-	-	-	-	-	-
短期大学	-	-	-	-	-	-	-
大学	1	396	20	376	54	143	13
特別支援学校	-	-	-	-	-	-	-
専修学校	-	-	-	-	-	-	-
各種学校	1	151	67	84	17	-	6

**17 財政** (平成26年度)

区分	決算額	構成比	対前年度伸び率		
	千円	%	%		
普通	総額	16,337,802	100.0	△ 2.6	
	地方税	4,129,844	25.3	3.8	
	地方交付税	5,805,867	35.5	△ 0.8	
	譲与税等	601,057	3.7	9.4	
	国県支出金	2,228,266	13.6	△ 23.7	
	財産収入	268,545	1.6	324.4	
	地方債	1,776,100	10.9	△ 18.5	
	その他の歳入	1,528,123	9.4	23.8	
	一般会計	総額	15,377,930	100.0	△ 6.5
		義務的経費	7,084,960	46.1	△ 0.9
人件費		2,372,062	15.4	△ 8.2	
扶助費		2,367,029	15.4	9.3	
公債費		2,345,869	15.3	△ 2.4	
物件費		2,213,422	14.4	△ 2.8	
補助費等		2,377,215	15.5	83.8	
積立金		308,110	2.0	△ 37.7	
繰出金		1,079,466	7.0	△ 44.8	
投資的経費		2,217,096	14.4	△ 25.7	
計出	普通建設事業費	2,135,536	13.9	△ 25.4	
	うち補助分	518,382	3.4	△ 44.4	
	うち単独分	1,617,154	10.5	△ 16.3	
	災害復旧事業費	81,560	0.5	△ 32.9	
	その他の歳出	97,661	0.6	△ 66.0	
	差引	959,872	-	-	

**12 文化・スポーツ・公共施設等**

公共施設等	図書館(平27.3.31)	公民館	博物館			
	館数	冊数	登録者数	(平27.3.31)	(平27.10.1)	
1	150,079	15,266	21	1		
社会体育施設(箇所)	陸上競技場	体育館	プール	球技場	テニスコート	野球・ソフト
平27.3.31	3	3	1	10	1	3

**13 環境**

公害苦情受理件数	総数	大気汚染	水質汚濁	土壌汚染	騒音	振動	悪臭	その他
平成26年度	件	件	件	件	件	件	件	件
1	1	11	2	1	1	1	1	1
都市公園面積(平27.3.31)	水道(平成26年度)				ごみ処理(平成26年度)			
19箇所	上水道	簡易水道	汚水処理					
54.13 ha	34,438 人	- 人	34,836 人	35,030 人				
	3,574 千m <sup>3</sup>	- 千m <sup>3</sup>	99.7 %	10,146 t				

**18 その他**

イベント	かほく四季まつり(桜まつり)、サマーフェスタ in かほく、かにカニ合戦、冬の味くらべ)、夏期哲学講座、かほく市生涯学習フェスティバル
観光地	石川県西田幾多郎記念哲学館、喜多家しだれ桜、上山田貝塚、大海西山弥生の里、うみつらんど七塚、高地谷林道「桜の道」、七塚中央公園、白尾灯台、能登街道
郷土芸能	内日角まだら、内日角荷方節、白尾ホラホイ行列
特産品	すいか、大根、さつまいも(かほく)、長いも、ぶどう、紋平柿、ゴム入り織物、組紐、カバードヤーン、刺しゅうレース等の繊維製品

かほく市



市役所所在地 924-8688 白山市倉光二丁目1番地
電話・FAX 076(276)1111 076(274)9518
ホームページアドレス http://www.city.hakusan.ishikawa.jp/
花 あさがお 木 ぶな 鳥 うぐいす

市職員数 849 人
議員定数 21 人
有権者数 90,166 人

Main data table containing sections for 1 土地 (Land), 2 人口 (Population), 4 農業 (Agriculture), 5 畜産 (Livestock), 6 林業 (Forestry), 7 水産業 (Aquaculture), and 8 商業 (Commerce). Each section contains detailed statistical data.

白山市

基本構想画 【基本理念】『自然』豊かな自然と共生する庭園都市をつくります 『ひと』心豊かなひとづくりと人々の交流を推進します 『まち』だれもが快適に暮らせるようにします  
 【将来都市像】豊かな自然と共生する自立と循環の都市(まち)  
 ~白山から日本海まで 交流・連帯そして協働による活力あるまちづくり~

主要事業  
 ・定住促進支援事業  
 ・ジオパーク推進事業  
 ・小中学校大規模改造事業  
 ・(仮称)「道の駅白山」整備事業  
 ・(仮称)白山北安田南地区土地区画整理事業  
 ・(仮称)白山市横江町土地区画整理事業

9 工業 (平26.12.31)

産業分類	事業所数	従業者数	製造品出荷額等
	箇所	人	万円
総数	391	19,094	49,445,547
食料品	48	2,362	2,267,500
飲料・たばこ・飼料	7	155	381,417
繊維工業	25	745	1,576,646
木材・木製品	9	201	389,824
家具・装備品	8	171	288,820
パルプ・紙	12	320	887,302
印刷	20	973	2,824,031
化学工業	6	849	3,572,982
石油・石炭	-	-	-
プラスチック製品	16	654	1,224,500
ゴム製	3	18	19,348
皮革	-	-	-
窯業・土石	17	770	1,279,979
鉄鋼	8	132	316,688
非鉄金属	2	237	X
はん用機械	17	914	2,359,926
生産用機械	93	3,644	9,744,044
業務用機械	2	219	X
電気機械	5	2,158	8,126,119
情報通信	15	1,112	2,414,980
輸送	3	968	5,154,098
その他製品	15	1,425	3,359,280
	6	67	105,523

14 福祉

*区分	施設数	入所定員	*区分	施設数	入所定員	*区分	施設数	入所定員
保護施設	箇所	人	介護療養型医療施設	-	-	保育所	30	3,380
救護施設	-	-	地域包括支援センター	1	-	認定こども園	1	180
老人福祉施設等	-	-	障害者支援施設	-	-	乳児院・助産施設	1	7
老人ホーム	18	963	障害者支援施設	1	30	母子生活支援施設	-	-
老人福祉センター	7	-	児童福祉施設等	-	-	児童発達支援センター	1	-
老人憩いの家	-	-	養護施設等	-	-	福祉型障害児入所施設	-	-
介護老人保健施設	2	187	厚生施設	13	-	医療型障害児入所施設	-	-
国民健康保険 被保険者数 (平26年度)			24,868 人			民生委員(児童委員)		
1人あたり療養諸費			373,485 円			(平25.12.1)		
国民年金 被保険者数 (平26年度)			19,130 人			259 人		
給付総額			18,115,814 千円					

15 道路・交通

道	実延長	国道	県道	市町道	舗装率	改良率
平26					%	%
4.1	1,181,472 m	71,206 m	192,981 m	917,285 m	96.3	75.4
交平	自動車保有台数		台数		普通乗用車	
27	普通貨物車		3,152 台		小型乗用車	
31	軽貨物車		3,883 台		軽乗用車	
	乗合車(バス)		280 台		大型特殊・特殊用途車	
	92,383 台				小型・軽二輪車	
					18,335 台	
					26,573 台	
					28,151 台	
					2,408 台	
					2,164 台	

16 警察・消防

警察署	駐在所又は交番数	警察官数	平	刑法犯	交通事故
平27	箇所	人	26	認知件数	検挙件数
4.1	1	16	142	455	181
				365	6
				454	454
消防	消防ポンプ自動車台数	救急自動車台数	消防職(団)員数	火災件数	焼損棟数
平27	台	台	人	件	棟
4.1	(11)	(8)	(205)	21	19
	25	-	539		
				872	-
					53,521
					千円

10 医療

医療機関	診療所	歯科診療所	救急告示医療機関
平26	箇所	箇所	箇所
4.1	4	539	65
			32
			3
医療関係者	医師	歯科医師	薬剤師
平26	人	人	人
12.31	144	43	192
			47
			23
			913

11 教育 (平27.5.1)

区分	学校数	学生・生徒・児童			教員			職員
		総数	男	女	本務	兼務	本務	
幼稚園	6	778	385	393	72	8	10	
幼稚園	1	131	62	69	19	4	8	
小学校	19	6,729	3,414	3,315	427	25	198	
中学校	10	3,563	1,778	1,785	255	14	78	
高等学校	4	1,399	766	633	123	16	31	
高等専門学校	-	-	-	-	-	-	-	
短期大学	1	636	44	592	39	72	18	
大学	1	1,088	361	727	84	44	31	
特別支援学校	-	-	-	-	-	-	-	
専修学校	-	-	-	-	-	-	-	
各種学校	1	354	199	155	28	-	51	

17 財政 (平成26年度)

区分	決算額	構成比	対前年度伸び率
	千円	%	%
歳入	総額	55,115,400	100.0
	地方税	17,199,726	31.2
	地方交付税	12,668,797	23.0
	譲与税等	1,891,722	3.4
	国県支出金	10,839,261	19.7
	財産収入	300,541	0.5
	地方債	8,410,400	15.3
	その他の歳入	3,804,953	6.9
歳出	総額	53,425,515	100.0
	義務的経費	23,173,372	43.4
	人件費	6,701,938	12.5
	扶助費	8,959,744	16.8
	公債費	7,511,690	14.1
	物件費	6,369,317	11.9
	補助費等	7,110,688	13.3
	積立金	1,622,614	3.0
	繰出金	3,339,431	6.3
	投資的経費	12,466,379	23.3
	普通建設事業費	12,419,152	23.2
	うち補助分	7,300,722	13.7
	うち単独分	5,118,430	9.6
	災害復旧事業費	47,227	0.1
	その他の歳出	353,714	0.7
差引	1,689,885	-	-

12 文化・スポーツ・公共施設等

公共施設等	図書館(平27.3.31)	公民館	博物館
	館数	冊数	登録者数
	5	523,695	50,304
			28
			3
社会体育施設(箇所)	陸上競技場	体育館	プール
平27.3月	1	15	10
	武道場	弓道場	相撲場
	7	3	1
			17
			3
			5

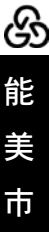
18 その他

イベント	観光地	郷土芸能	特産品
5月(緑と花のフェスティバル、河内ふじ祭り、おかえり祭り、若葉まつり)、7月(横江の虫送り、白山まつり、千丈温泉 清流祭り、CGZフェスティバル、鶴来の夏祭り)、8月(サマーフェスティバルHAKUSAN、鳥越一向一揆まつり、一里野音楽祭)、9月(美川里海きとぎと祭、白山鳥越そばまつり)、10月(ほうらい祭り)、吉野工芸の里フェスタ、11月(新そばまつり、どんじやら市)、2月(雪だるままつり、東二口文弥まつり)	白山国立公園、白山温泉郷、手取峡谷・綿ヶ滝、松任海岸公園、小舞子海岸、白山麓スキー場群、白山白川郷ホワイトロード、白山恐竜パーク白峰、白峰重伝建保存地区、吉野工芸の里、白山吉野オートキャンプ場、鳥越城跡、白山比咩神社、獅子吼高原、ふれあい昆虫館、石川ルーツ交流館、千代女の里俳句館、白山ろくテーマパーク吉岡園地、奥竹文庫、松任中川一政記念美術館、太鼓の里体験学習館	尾口のでくまわし、かんど踊、獅子舞、柏野じよんがら踊り、横江の虫送り、御酒、鶴来節、地場ちり、城山太鼓、炭焼きくどぎ、じよんかべ踊り、じよんこら踊り、しんき踊り、あさながえし踊り、しよいしよいどし、おおつえくし	あんころ餅、ふぐのぬか漬・かす漬、木彫獅子頭、くるみ味噌、なめこ、そば、岩魚、とちもち、堅豆腐、白山菊酒、和太鼓、美川刺繍、美川仏壇、牛首細、こつら細工、ひのき細工、剣崎なんば、白山羅猪

白山市

市役所所在地 923-1297 能美市来丸町1110番地
電話・FAX 0761(58)1111 0761(58)2290
ホームページアドレス http://www.city.nomi.ishikawa.jp/
花 木 鳥

市職員数 580 人
議員定数 18 人
有権者数 38,806 人



Main data table containing sections for 1 土地 (Land), 2 人口 (Population), 4 農業 (Agriculture), 5 畜産 (Livestock), 6 林業 (Forestry), 7 水産業 (Aquaculture), and 8 商業 (Commerce). Each section contains detailed statistics and sub-tables.

「市民力」を結集し、「地域力」を高め、新しい能美市を創ることをまちづくりの基本理念に、

- ・防災センター建設事業
・(仮称)能美根上インターチェンジ整備事業
・能美横断道路整備事業
・能美古墳群保存整備事業

9 工業 (平26.12.31)

Table with 4 columns: 産業分類, 事業所数, 従業者数, 製造品出荷額等. Lists various industries like food, textiles, chemicals, and their respective statistics.

14 福祉

Table with 4 columns: \*区分, 施設数, 入所定員. Includes data for nursing facilities, elderly care, and health insurance.

15 道路・交通

Table with 5 columns: 道, 実延長, 国道, 県道, 市町道. Includes sub-tables for road conditions and vehicle statistics.

16 警察・消防

Table with 4 columns: 警察, 消防, 消防職, 消防員. Includes statistics on police officers, fire stations, and emergency services.

10 医療

Table with 6 columns: 医療機関, 病床数, 診療所, 歯科診療所, 救急告示医療機関. Lists medical facilities and their capacities.

17 財政 (平成26年度)

Table with 4 columns: 歳入, 歳出, 計, 差引. Detailed financial statement showing income, expenses, and budget balance.

11 教育 (平27.5.1)

Table with 5 columns: 区分, 学校数, 学生・生徒・児童, 教員, 職員. Lists educational institutions and staff counts.

12 文化・スポーツ・公共施設等

Table with 4 columns: 図書館, 公民館, 博物館, 社会体育施設. Lists cultural and sports facilities.

18 その他

Table with 2 columns: イベント, 観光地. Lists local events and sightseeing spots.

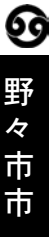
13 環境

Table with 8 columns: 公害苦情受理件数, 大気汚染, 水質汚濁, 土壌汚染, 騒音, 振動, 悪臭, その他. Lists environmental statistics.

能美市

市役所所在地 921-8510 野々市市三納一丁目1番地
電話・FAX 076(227)6027 076(227)6255
ホームページアドレス http://www.city.nonoichi.lg.jp/
花 ツバキ 木 ツバキ 鳥 -

市職員数 323 人
議員定数 15 人
有権者数 40,235 人



Main data table containing sections: 1 土地 (Land), 2 人口 (Population), 4 農業 (Agriculture), 5 畜産 (Livestock), 6 林業 (Forestry), 7 水産業 (Aquaculture), 3 事業所 (Business Establishments), 8 商業 (Commerce). Each section contains detailed statistical data.

基本構想	野々海市第一総合計画 ともに創る ともに育む (平成24年度から平成33年度)	主要事業 ・土地区画整理事業[西北部](H10～H28) ・土地区画整理事業[西部中央](H27～H36) ・土地区画整理事業[中林](H27～H36) ・野々市中央地区整備事業(H26～H30)

<b>9 工業</b> (平26. 12. 31)	<b>14 福祉</b>
---------------------------	--------------

産業分類	事業所数 箇所	従業者数 人	製造品出荷額等 万円	*区分		*区分		*区分				
				施設数	入所定員	施設数	入所定員	施設数	入所定員			
総数	50	1,612	2,953,593	保護施設	箇所	人	介護療養型医療施設	-	保育所	15	1,840	
食料品	9	541	862,635	救護施設	-	-	地域包括支援センター	1	認定こども園	-	-	
飲料・たばこ・飼料	1	30	X	老人福祉施設等	-	-	障害者支援施設	-	乳児院・助産施設	-	-	
繊維工業	1	12	-	老人ホーム	13	882	障害者支援施設	-	母子生活支援施設	-	-	
木材・木製品	-	-	-	老人福祉センター	1	-	児童福祉施設等	-	児童発達支援センター	-	-	
家具・装備品	-	-	-	老人憩いの家	-	-	児童養護施設等	-	福祉型障害児入所施設	-	-	
パルプ・紙	4	28	-	介護老人保健施設	3	219	児童厚生施設	5	医療型障害児入所施設	-	-	
印刷	6	92	113,849	国民健康保険 被保険者数 (平26年度)		10,325 人	民生委員(児童委員)		(平25.12.1)			
化学工業	-	-	-	1人あたり療養諸費		338,292 円						
石油・石炭	-	-	-	国民年金 被保険者数 (平26年度)		11,089 人			97 人			
プラスチック製品	2	13	X	給付総額		5,657,121 千円						
ゴム製	-	-	-	<b>15 道路・交通</b>								
皮革業・土石業	-	-	-	平26 道		実延長	国道	県道	市町道	舗装率	改良率	
鉄鋼業	-	-	-	4. 路		276,491 m	8,015 m	15,835 m	252,641 m	%	%	
非金属製品	4	41	77,332	1					99.6	94.7		
はん用機械	2	75	X	交平		自動車保有台数		普通乗用車		8,513 台		
生産用機械	13	442	1,122,472	27		区分		小型乗用車		11,116 台		
業務用機械	-	-	-	31		台		軽乗用車		11,703 台		
電気機械	5	241	406,545	通		台		大型特殊・特殊用途車		685 台		
情報通信機械	1	-	-	3		台		小型・軽二輪車		1,020 台		
その他製品	1	5	X	<b>16 警察・消防</b>								
				( )内の数は、広域事務組合等のもの								
10 医療				警平	警察署数	駐在所又は交番数	警察官数	平成	刑法犯	交通事故		
				27	箇所	箇所	人	26	認知件数	検挙件数	件数	死亡者
医療施設				1	-	3	46	624	189	269	-	336
11 教育				消平	消防ポンプ自動車台数	救急自動車台数	消防職(回)員数	平成	火災件数	焼損棟数	焼損面積	損害額
				27	台	台	人	26	件	棟	m <sup>2</sup>	a
医療関係者				4	( )	( )	( )	10	7	880	-	25,243
12 文化・スポーツ・公共施設等				<b>17 財政</b> (平成26年度)								
				区分		決算額		構成比		対前年度伸び率		
公共施設等				歳入		歳出		計		差引		
				総額		総額		%		%		
図書館(平27.3.31)				18,181,401		100.0		10.1				
公民館 (平27.3.31)				7,473,745		41.1		3.6				
博物館 (平27.10.1)				1,706,101		9.4		△ 1.8				
社会体育施設(箇所)				843,957		4.6		10.3				
陸上競技場				4,412,724		24.3		21.7				
体育館				38,592		0.2		35.0				
プール				2,455,747		13.5		19.7				
球技場				1,250,535		6.9		15.5				
テニスコート				17,770,403		100.0		11.1				
野球・ソフト				8,243,021		46.4		5.9				
野球場				2,224,315		12.5		3.3				
その他				4,285,363		24.1		9.1				
陸上競技場				1,733,343		9.8		1.7				
体育館				2,136,799		12.0		6.9				
プール				1,768,940		10.0		△ 2.1				
球技場				338,276		1.9		228.9				
テニスコート				1,464,579		8.2		△ 3.9				
野球・ソフト				3,612,116		20.3		41.0				
その他				3,612,116		20.3		41.0				
陸上競技場				2,347,490		13.2		55.2				
体育館				1,264,626		7.1		20.5				
プール				-		-		-				
球技場				206,672		1.2		△ 4.7				
テニスコート				410,998		-		-				
野球・ソフト				-		-		-				
その他				-		-		-				
陸上競技場				-		-		-				
体育館				-		-		-				
プール				-		-		-				
球技場				-		-		-				
テニスコート				-		-		-				
野球・ソフト				-		-		-				
その他				-		-		-				

<b>10 医療</b>	<b>14 福祉</b>
--------------	--------------

医療施設	病床数	診療所	歯科診療所	救急告示医療機関	*区分		*区分		*区分			
					施設数	入所定員	施設数	入所定員	施設数	入所定員		
1	529	47	23	2	保護施設	箇所	人	介護療養型医療施設	-	保育所	15	1,840
1	3	47	23	2	救護施設	-	-	地域包括支援センター	1	認定こども園	-	-
1	3	47	23	2	老人福祉施設等	-	-	障害者支援施設	-	乳児院・助産施設	-	-
1	3	47	23	2	老人ホーム	13	882	障害者支援施設	-	母子生活支援施設	-	-
1	3	47	23	2	老人福祉センター	1	-	児童福祉施設等	-	児童発達支援センター	-	-
1	3	47	23	2	老人憩いの家	-	-	児童養護施設等	-	福祉型障害児入所施設	-	-
1	3	47	23	2	介護老人保健施設	3	219	児童厚生施設	5	医療型障害児入所施設	-	-

<b>11 教育</b> (平27. 5. 1)	<b>15 道路・交通</b>
--------------------------	-----------------

区分	学校数	学生・生徒・児童			教員			職員
		総数	男	女	本務	兼務	本務	
幼稚園	2	235	135	100	23	10	1	
幼稚園(認定こども園)	1	161	86	75	30	-	5	
小学校	5	3,085	1,571	1,514	162	4	17	
中学校	2	1,377	698	679	85	5	7	
高等学校	1	868	422	446	56	7	10	
高等専門学校	-	-	-	-	-	-	-	
短期大学	-	-	-	-	-	-	-	
大学	2	7,998	6,950	1,048	421	156	238	
特別支援学校	1	285	213	72	146	8	29	
専修学校	-	-	-	-	-	-	-	
各種学校	1	443	262	181	29	-	23	

<b>12 文化・スポーツ・公共施設等</b>	<b>16 警察・消防</b>
-------------------------	-----------------

公共施設等	図書館(平27.3.31)		公民館 (平27.3.31)	博物館 (平27.10.1)
	館数	蔵書冊数		
1	84,130	9,463	5	-
社会体育施設(箇所)	-	-	2	4
陸上競技場	-	-	2	4
体育館	-	-	2	4
プール	-	-	-	-
球技場	-	-	-	-
テニスコート	-	-	-	-
野球・ソフト	-	-	-	-
その他	-	-	-	-

<b>13 環境</b>	<b>17 財政</b> (平成26年度)
--------------	-----------------------

公害苦情受理件数(平成26年度)	総数	大気汚染	水質汚濁	土壌汚染	騒音	振動	悪臭	その他
		件	件	件	件	件	件	件
5	5	1	-	-	1	-	-	3

<b>13 環境</b>	<b>18 その他</b>
--------------	---------------

都市公園面積(平27.3.31)	水道 (平成26年度)				ごみ処理 (平成26年度)
	上水道	簡易水道	汚水処理	人	
121 箇所	55,095 人	- 人	48,570 人	51,155 人	
29.52 ha	6,049 千m <sup>3</sup>	- 千m <sup>3</sup>	94.9 %	17,402 t	

野々海市

役場所在地 923-1295 能美郡川北町字杏ツ屋174番地
電話・FAX 076(277)1111 076(277)1748
ホームページアドレス http://www.town.kawakita.ishikawa.lg.jp/
花 カワラナデシコ 木 ケヤキ 鳥 ヒバリ

町職員数 81人
議員定数 10人
有権者数 4,659人

Main data table containing sections: 1 土地 (Land), 2 人口 (Population), 4 農業 (Agriculture), 5 畜産 (Livestock), 6 林業 (Forestry), 7 水産業 (Aquaculture), 3 事業所 (Business Establishments), 8 商業 (Commerce). Each section contains detailed statistical data.

基本構想	「小さいからこそキラリと輝く“ふるさと川北”」	・安全、安心を実感できるまちづくり	・誰もが健康で元気なまちづくり	主要事業	・農村振興総合整備事業(H23～H32)
	・豊かな心と郷土愛を育むまちづくり	・快適居住のまちづくり	・地域循環型産業のまちづくり	・国営かんがい排水事業(H25～H32)	・防災行政無線 整備工事(H28)

### 9 工業 (平26.12.31)

産業分類	事業所数	従業者数	製造品出荷額等
	箇所	人	万円
総数	39	2,008	4,547,488
食料品	3	123	179,028
飲料・たばこ・飼料	-	-	-
繊維工業	5	63	120,482
木材・木製品	-	-	-
家具・装備品	-	-	-
パルプ・紙	1	6	X
印刷	1	342	X
化学工業	-	-	-
石油・石炭	3	42	288,202
プラスチック製品	2	80	X
ゴム製	-	-	-
皮革業	-	-	-
窯業・土石業	6	80	146,473
鉄鋼	1	42	X
非金属製品	4	103	149,360
はん用機械	1	30	X
生産用機械	9	293	513,422
業務用機械	-	-	-
電子部品	1	779	X
電気機械	1	7	X
情報通信機械	1	18	X
輸送機	-	-	-
その他製品	-	-	-

### 14 福祉

\*は平27.4.1

*区分	施設数	入所定員	*区分	施設数	入所定員	*区分	施設数	入所定員
保護施設	箇所	人	介護療養型医療施設	-	-	保育所	3	500
救護施設	-	-	地域包括支援センター	1	-	認定こども園	-	-
老人福祉施設等	-	-	障害者支援施設	-	-	乳児院・助産施設	-	-
老人ホーム	1	60	障害者支援施設	-	-	母子生活支援施設	-	-
老人福祉センター	1	-	児童福祉施設等	-	-	児童発達支援センター	-	-
老人憩いの家	-	-	児童養護施設等	-	-	福祉型障害児入所施設	-	-
介護老人保健施設	1	29	児童厚生施設	3	-	医療型障害児入所施設	-	-
国民健康保険 被保険者数 (平26年度)			1,134 人			民生委員(児童委員)		
1人あたり療養諸費			341,897 円			(平25.12.1)		
国民年金 被保険者数 (平26年度)			927 人			17 人		
給付総額			837,768 千円					

### 10 医療

医療施設	病床数	診療所	歯科診療所	救急告示医療機関
箇所	床	箇所	箇所	箇所
1	-	3	3	-
医療関係者	2 人	3 人	5 人	4 人
				4 人
				17 人

### 15 道路・交通

道	実延長	国道	県道	市町道	舗装率	改良率
26	m	m	m	m	%	%
4.1	63,356	2,115	17,538	43,703	100.0	100.0
交通	自動車保有台数		台数	普通乗用車 1,020 台		
27	普通貨物車		225 台	小型乗用車 1,365 台		
31	軽貨物車		218 台	軽乗用車 1,455 台		
	乗合車(バス)		9 台	大型特殊・特殊用途車 181 台		
				小型・軽二輪車 98 台		

### 11 教育 (平27.5.1)

区分	学校数	学生・生徒・児童			教員		職員
		総数	男	女	本務	兼務	本務
幼稚園	校(園)	人	人	人	人	人	人
幼稚園	-	-	-	-	-	-	-
小中学校	3	553	287	266	42	3	14
高等学校	1	282	160	122	23	1	8
高等専門学校	-	-	-	-	-	-	-
短期大学	-	-	-	-	-	-	-
特別支援学校	-	-	-	-	-	-	-
専修学校	-	-	-	-	-	-	-
各種学校	-	-	-	-	-	-	-

### 16 警察・消防

( )内の数は、広域事務組合等のもの

警察	消防	刑法犯	交通事故
署数	消防署数	認知件数	検挙件数
27	2	59	31
4.1	2	23	1
			29
消防ポンプ	救急	火災件数	焼損棟数
27	2	-	-
4.1	2	-	-
			棟
			焼損面積
			建物
			林野
			損害額
			千円

### 12 文化・スポーツ・公共施設等

公共施設	図書館	公民館	博物館
館数	蔵書冊数	登録者数	館数
1	75,388 冊	4,167 人	1 館
社会体育施設	陸上競技場	体育館	プール
(箇所)	2	1	1
平27.3.31	武道場	弓道場	相撲場
			運動広場
			ゲートボールコート
			スキー場

### 17 財政 (平成26年度)

区分	決算額	構成比	対前年度伸び率
	千円	%	%
歳入	3,874,207	100.0	△ 1.7
地方税	1,373,353	35.4	△ 5.8
地方交付税	755,710	19.5	3.4
譲与税等	104,385	2.7	10.0
国県支出金	580,889	15.0	△ 8.1
財産収入	4,013	0.1	21.8
地方債	461,700	11.9	1.9
その他の歳入	594,157	15.3	4.0
歳出	3,706,619	100.0	0.8
義務的経費	1,517,224	40.9	△ 5.9
人件費	654,123	17.6	△ 0.8
扶助費	420,990	11.4	8.3
公債費	442,111	11.9	△ 21.6
物件費	490,101	13.2	5.6
補助費等	511,626	13.8	16.3
積立金	89,962	2.4	△ 43.5
繰出金	323,472	8.7	0.4
投資的経費	731,884	19.7	14.6
普通建設事業費	731,884	19.7	14.6
うち補助分	501,365	13.5	8.9
うち単独分	230,519	6.2	29.3
災害復旧事業費	-	-	-
その他の歳出	42,350	1.1	1.9
差引	167,588	-	-

### 13 環境

公害苦情受理件数	総数	大気汚染	水質汚濁	土壌汚染	騒音	振動	悪臭	その他
平成26年度	件	件	件	件	件	件	件	件
1	-	-	-	-	-	-	-	1
都市公園面積	水道 (平成26年度)				ごみ処理 (平成26年度)			
(平27.3.31)	上水道	簡易水道	汚水処理					
- 箇所	- 人	6,222 人	6,282 人					6,282 人
1.36 ha	- 千㎡	601 千㎡	100.0 %					2,017 t

### 18 その他

イベント	川北まつり(手取の火祭り)、さくらまつり
観光地	撃剣深基流草深基四郎墓遺跡、明治天皇御休所跡、ふれあい健康センター(川北温泉)、芭蕉の渡し、コミュニティー&スポーツ公園
郷土芸能	虫送り太鼓、手取丸龍太鼓、川北音頭
特産品	加賀雁皮紙、いちじく、いちじくジャム、しいたけ、柿、地ビール

川北町



役場所在地 929-0393 河北郡津幡町字加賀爪二3番地
電話・FAX 076(288)2121 076(288)6358
ホームページアドレス http://www.town.tsubatata.ishikawa.jp/
花 つつじ 木 松 鳥 ハクチョウ

町職員数 381 人
議員定数 16 人
有権者数 29,878 人

Main data table containing sections: 1 土地 (Land), 2 人口 (Population), 3 事業所 (Business Establishments), 4 農業 (Agriculture), 5 畜産 (Livestock), 6 林業 (Forestry), 7 水産業 (Aquaculture), 8 商業 (Commerce). Each section contains detailed statistical data.



津幡町

基本構想	第5次津幡町総合計画(H28～H37)	主要事業	・俱利伽羅公園整備事業(H27～H28)
	・快適で安全・安心を実感できるまち ・地域の魅力を磨き交流と活力が生まれるまち ・笑顔があふれ誰もが元気に暮らせるまち		・未来を見つめみんなで学び成長するまち ・ともに支え絆を深めるまち

9 工業 (平26. 12. 31)				14 福祉			
--------------------	--	--	--	-------	--	--	--

産業分類	事業所数 箇所	従業者数 人	製造品出荷額等 万円	*区分		*区分		*区分				
				施設数 箇所	入所定員 人	施設数 箇所	入所定員 人	施設数 箇所	入所定員 人			
総数	77	2,401	4,995,928	保護施設	1	1	介護療養型医療施設	-	保育所	10	1,207	
食料品	5	120	92,058	救護施設	-	-	地域包括支援センター	1	-	認定こども園	-	-
飲料・たばこ・飼料	1	7	X	老人福祉施設等	-	-	障害者支援施設	-	-	乳児院・助産施設	-	-
繊維工業	14	301	315,021	老人ホーム	2	190	障害者支援施設	1	40	母子生活支援施設	-	-
木材・木製品	1	4	X	老人福祉センター	-	-	児童福祉施設等	-	-	児童発達支援センター	-	-
家具・装備品	1	33	X	老人憩いの家	1	-	児童養護施設等	-	-	福祉型障害児入所施設	-	-
パルプ・紙	1	4	X	介護老人保健施設	1	50	児童厚生施設	1	-	医療型障害児入所施設	-	-
印刷	1	5	X	国民健康保険 被保険者数 (平26年度)		7,293 人		民生委員(児童委員)		1人あたり療養諸費 (平25.12.1)		
化学工業	-	-	-	国民年金 被保険者数 (平26年度)		6,625 人		給付総額		5,318,540 千円		
石油・石炭	2	52	X	給付総額		5,318,540 千円						
プラスチック製品	3	70	82,911									
ゴム製品	2	25	X									
皮革業	-	-	-									
窯業・土石業	2	24	X									
鉄鋼業	2	42	X									
非金属製品	-	-	-									
金属機械	12	400	479,654									
はん用機械	7	95	194,079									
生産用機械	14	620	1,642,563									
業務用機械	-	-	-									
電子部品	-	-	-									
電気機械	2	168	X									
情報通信	-	-	-									
輸送機械	4	190	323,910									
その他製品	3	241	824,320									

15 道路・交通									
----------	--	--	--	--	--	--	--	--	--

道	平26	実延長		国道		県道		市町道	
		m	%	m	%	m	%	m	%
4.	1	419,962	79.8	21,628	64,491	333,843	79.8	61.6	
交	平	自動車保有台数		区分		台数		普通乗用車	
27	3	総数		普通貨物車	407	小型乗用車	8,242	軽乗用車	9,300
通	31	28,290		小型貨物車	896	大型特殊・特殊用途車	393	小型・軽二輪車	769
				乗合車(バス)	32				

16 警察・消防									
----------	--	--	--	--	--	--	--	--	--

警	平27	警察署数	駐在所又は交番数	警察官数	平成26年	刑法犯		交通事故			
						認知件数	検挙件数	件数	死者	負傷者	
1	4	1	3	65	206	82	80	4	92		
消	平	消防ポンプ自動車台数		救急自動車台数		消防職(団)員数		火災件数		焼損棟数	
防	4.	13		2		219		1		-	
	1							焼損面積		損害額	
								建物		林野	
								m <sup>2</sup>		千円	

17 財政 (平成26年度)									
----------------	--	--	--	--	--	--	--	--	--

普	通	入	歳	計	出	区分		決算額		構成比		対前年度伸び率	
						歳入	歳出	千円	%	%	%		
						総額		13,667,871	100.0		3.7		
						地方税		4,038,006	29.5		2.7		
						地方交付税		3,709,261	27.1		△ 2.8		
						譲与税等		583,644	4.3		9.4		
						国県支出金		2,620,833	19.2		3.3		
						財産収入		14,853	0.1		△ 60.9		
						地方債		1,201,054	8.8		3.0		
						その他の歳入		1,500,220	11.0		30.1		
						総額		13,474,676	100.0		4.6		
						義務的経費		6,191,328	45.9		2.8		
						人件費		2,034,798	15.1		1.7		
						扶助費		2,212,055	16.4		9.8		
						公債費		1,944,475	14.4		△ 3.1		
						物件費		2,026,936	15.0		14.5		
						補助費等		1,544,874	11.5		4.8		
						積立金		104,088	0.8		△ 11.0		
						繰出金		1,659,949	12.3		2.2		
						投資的経費		1,758,573	13.1		6.8		
						普通建設事業費		1,580,851	11.7		6.2		
						うち補助分		962,759	7.1		0.5		
						うち単独分		618,092	4.6		16.5		
						災害復旧事業費		177,722	1.3		11.9		
						その他の歳出		188,928	1.4		△ 17.2		
						差引		193,195	-		-		

18 その他									
--------	--	--	--	--	--	--	--	--	--

イベント	津幡町博覧、俱利伽羅さん八重桜まつり、県民みどりの祭典、峨山禅師生誕祭、つばた町民八朔祭り、全国選抜社会人相撲選手権大会、川尻ちよんがり、つばたレガッタ、獅子舞競演								
観光地	俱利伽羅不動寺、俱利伽羅不動尊西之坊鳳凰殿、龍ヶ峰城跡公園、歴史国道「北陸道」、俱利伽羅公園、石川県森林公園、三国山キャンプ場、ひまわり村、河合谷・木窪大滝、峨山禅師生誕地、滝の谷壺水、河合谷の郷即売所、新幹線の見える丘公園								
郷土芸能	ちよんがり音頭・踊り、笠ヶ原デンデコ太鼓、獅子舞								
特産品	俱利伽羅そば、俱利伽羅米、まこもたけ、しいたけ、俱利伽羅りんご、スイカ、ネットメロン、タケノコ、地酒、地味噌、ひまわり油、銘菓、河合谷杉苗								

11 教育 (平27. 5. 1)									
区分	学校数	学生・生徒・児童			教員		職員		
		総数	男	女	本務	兼務	本務		
幼稚園	2	140	73	67	15	2	5		
幼稚園 認定こども園	2	374	203	171	66	-	12		
小学校	9	2,322	1,184	1,138	157	8	71		
中学校	2	1,229	625	604	76	1	26		
高等学校	1	432	273	159	47	5	13		
高等専門学校	1	1,114	857	257	73	37	43		
短期大学	-	-	-	-	-	-	-		
大学	-	-	-	-	-	-	-		
特別支援学校	-	-	-	-	-	-	-		
専修学校	1	-	-	-	-	-	-		
各種学校	-	-	-	-	-	-	-		

12 文化・スポーツ・公共施設等									
------------------	--	--	--	--	--	--	--	--	--

公共施設等	図書館(平27.3.31)		公民館		博物館	
	館数	蔵書冊数	登録者数	(平27.3.31)		(平27.10.1)
	1	131,751	29,930	10	-	
社会体育施設(箇所)	陸上競技場	体育館	プール	球技場	テニスコート	野球・ソフト
平27.3.31	1	5	-	2	3	3
	武道場	弓道場	相撲場	運動広場	ゲートボールコート	スキー場
	2	1	2	2	2	-

13 環境									
-------	--	--	--	--	--	--	--	--	--

公害苦情受理件数(平成26年度)	総数	大気汚染	水質汚濁	土壌汚染	騒音	振動	悪臭	その他	
	14	3	-	-	1	-	-	6	
都市公園面積(平27.3.31)	水道(平成26年度)								
	上水道			簡易水道			汚水処理		
	6箇所	36,126人	236人	236人	36,493人	96.5%	37,759人		
	42.36ha	3,901千m <sup>3</sup>	23千m <sup>3</sup>	23千m <sup>3</sup>	96.5%	10,125t			

津幡町

役場所在地 920-0292 河北郡内灘町字大学1丁目2番地1
電話・FAX 076(286)1111 076(286)0617
ホームページアドレス http://www.town.uchinada.lg.jp/
花 はまなす 木 黒松 鳥 鷹(チュウヒ)

町職員数 191人
議員定数 13人
有権者数 21,558人

Main data table containing sections: 1 土地 (Land), 2 人口 (Population), 4 農業 (Agriculture), 5 畜産 (Livestock), 6 林業 (Forestry), 7 水産業 (Aquaculture), 3 事業所 (Business Establishments), 8 商業 (Commerce). Each section contains detailed statistical data.

内灘町

基本構想	『人がいきいき まちが元気 個性が輝く魅力あるまち うちなだ』 ～みんなで創る 協働のまちづくり～	主要事業	・地域防災センター整備事業 ・(仮称)白帆台学童保育クラブ建設事業 ・(仮称)白帆台小学校建設事業 ・福祉センター改築整備事業	・総合公園整備事業(多目的広場)
------	--	------	--	------------------

### 9 工業 (平26.12.31)

産業分類	事業所数	従業者数	製造品出荷額等
	箇所	人	万円
総数	25	328	369,191
食料品	2	91	X
飲料・たばこ・飼料	1	15	X
繊維工業	14	128	116,191
木材・木製品	-	-	-
家具・装備品	1	9	X
パルプ・紙	-	-	-
印刷	-	-	-
化学工業	-	-	-
石油・石炭	-	-	-
プラスチック製品	-	-	-
ゴム製品	-	-	-
皮革業	-	-	-
窯業・土石業	-	-	-
鉄鋼	-	-	-
非金属製品	6	74	63,321
はん用機械	-	-	-
生産用機械	1	11	X
業務用機械	-	-	-
電子部品	-	-	-
電気機械	-	-	-
情報通信機械	-	-	-
その他製品	-	-	-

### 14 福祉

\*は平27.4.1

*区分	施設数	入所定員	*区分	施設数	入所定員	*区分	施設数	入所定員
保護施設	箇所	人	介護療養型医療施設	1	20	保育所	8	868
救護施設	-	-	地域包括支援センター	1	-	認定こども園	-	-
老人福祉施設等	-	-	障害者支援施設	-	-	乳児院・助産施設	-	-
老人ホーム	2	117	障害者支援施設	-	-	母子生活支援施設	-	-
老人福祉センター	-	-	児童福祉施設等	-	-	児童発達支援センター	-	-
老人憩いの家	-	-	児童養護施設等	1	60	福祉型障害児入所施設	-	-
介護老人保健施設	1	100	児童厚生施設	3	-	医療型障害児入所施設	-	-

国民健康保険 被保険者数 (平26年度) 6,166 人 民生委員(児童委員) 377,085 円 (平25.12.1) 1人あたり療養諸費

国民年金 被保険者数 (平26年度) 5,034 人 58 人 給付総額 4,172,889 千円

### 15 道路・交通

道	実延長	国道	県道	市町道	舗装率	改良率
平26.4.1	m	m	m	m	%	%
1	178,678	-	25,474	153,204	97.1	91.4

交通	自動車保有台数	区分		台数		普通乗用車		4,231 台
		普通貨物車	小型貨物車	276 台	560 台	小型乗用車	5,770 台	
平27.3.1	19,019	軽貨物車	1,006 台	大型特殊・特殊用途車	204 台	小型・軽二輪車	522 台	

### 10 医療

医療施設	病床数	診療所	歯科診療所	救急告示医療機関
箇所	床	箇所	箇所	箇所
1	915	14	9	1

医療関係者	医師	歯科医師	薬剤師	保健師	助産師	看護師
人	人	人	人	人	人	人
31	451	22	96	22	26	832

### 16 警察・消防

( )内の数は、広域事務組合等のもの

警察	警察署数	駐在所又は交番数	警察官数	平26年	刑法犯	交通事故			
1	箇所	箇所	人	26年	認知件数	検挙件数	件数	死亡者	負傷者
1	-	1	7	89	28	64	-	76	

消防	消防ポンプ自動車台数	救急自動車台数	消防職(団)員数	平26年	火災件数	焼損棟数	焼損面積	建物	林野	損害額
防4.1	台	台	人	26年	件	棟	m <sup>2</sup>	a	-	千円
1	6	2	120	6	1	-	-	-	-	170

### 11 教育 (平27.5.1)

区分	学校数	学生・生徒・児童			教員		職員
		総数	男	女	本務	兼務	本務
幼稚園	1	111	57	54	10	-	2
幼稚園 幼保連携型認定こども園	1	132	64	68	15	14	2
小学校	6	1,557	789	768	111	7	10
中学校	2	824	425	399	55	1	6
高等学校	1	225	148	77	29	4	8
高等専門学校	-	-	-	-	-	-	-
短期大学	-	-	-	-	-	-	-
大学	1	1,127	535	592	487	200	1,596
特別支援学校	-	-	-	-	-	-	-
専修学校	-	-	-	-	-	-	-
各種学校	-	-	-	-	-	-	-

### 17 財政 (平成26年度)

区分	歳入	歳出	決算額		構成比		対前年度伸び率	
			千円	%	%	%		
普通	総額	10,361,519	100.0	17.0				
	地方税	2,584,847	24.9	△ 0.3				
	地方交付税	2,309,490	22.3	△ 1.2				
	譲与税等	386,193	3.7	12.4				
	国庫支出金	1,985,942	19.2	△ 0.1				
	財産収入	94,845	0.9	371.5				
	地方債	1,938,494	18.7	140.4				
	その他の歳入	1,061,708	10.2	37.5				
	総額	10,223,943	100.0	17.4				
	義務的経費	4,433,059	43.4	3.9				
人件費	1,491,143	14.6	4.7					
扶助費	2,035,963	19.9	7.6					
公債費	905,953	8.9	△ 4.5					
物件費	1,406,519	13.8	6.9					
補助費等	850,364	8.3	△ 0.1					
積立金	114,835	1.1	△ 41.1					
繰入金	1,111,650	10.9	11.8					
投資的経費	2,227,538	21.8	123.2					
普通建設事業費	2,227,538	21.8	123.2					
うち補助分	814,619	8.0	△ 0.4					
うち単独分	1,412,919	13.8	683.7					
災害復旧事業費	-	-	-					
その他の歳出	79,978	0.8	△ 12.8					
差引	137,576	-	-					

### 12 文化・スポーツ・公共施設等

公共施設等	図書館(平27.3.31)		公民館		博物館
	館数	蔵書冊数	登録者数	(平27.3.31)	(平27.10.1)
1	119,689	17,909	19	-	-

社会体育施設(箇所)	陸上競技場	体育館	プール	球技場	テニスコート	野球・ソフト
平27.3.1	1	3	1	-	2	1
2	1	-	-	-	1	-

### 18 その他

イベント	町民夏まつり、世界の風の祭典、砂丘フェスティバル
観光地	内灘砂丘・海岸、サンセットブリッジ内灘、道の駅内灘サンセットパーク、内灘町総合公園(パノラマ展望台、大型遊具海族船サンセット号)、風力発電所(サンセットウイング)、歴史民俗資料館「風と砂の館」、ハマナス群生地、井上靖文学碑、河北潟周辺、恋人の聖地(内灘海岸・サンセットブリッジ内灘周辺)
郷土芸能	大根布奴行列、向栗崎悪魔払い、獅子舞
特産品	スイカ、さつまいも、乳製品、小松菜、らっきょう、ピーナッツ餅

内灘町

役場所在地 925-0198 羽咋郡志賀町末吉千古1番地1
電話・FAX 0767(32)1111 0767(32)3933
ホームページアドレス http://www.town.shika.lg.jp/
花 はまなす 木 もちの木 鳥 -

町職員数 336 人
議員定数 16 人
有権者数 18,680 人

Main data table containing sections for 1 土地 (Land), 2 人口 (Population), 4 農業 (Agriculture), 5 畜産 (Livestock), 6 林業 (Forestry), 7 水産業 (Aquaculture), and 8 商業 (Commerce). Each section contains detailed statistical data and sub-tables.



志賀町

基本構想	夢・未来の創造 笑顔あふれる能登ふれあいの郷 私たちが主役の新志賀町物語	主要事業	・統合小学校建設事業 ・移住定住促進事業

### 9 工業 (平26.12.31)

産業分類	事業所数	従業者数	製造品出荷額等
	箇所	人	万円
総数	65	2,081	6,778,853
食料品	6	43	23,220
飲料・たばこ・飼料	-	-	-
繊維工業	12	174	131,616
木材・木製品	7	36	33,024
家具・装備品	-	-	-
パルプ・紙	-	-	-
印刷	2	57	X
化学工業	1	15	X
石油・石炭	-	-	-
プラスチック製品	2	33	X
ゴム製品	1	21	X
皮革業	-	-	-
窯業・土石業	5	113	374,650
鉄鋼	1	9	X
非鉄金属	2	29	X
金属機械	6	155	349,004
はん用機械	2	128	X
生産用機械	6	254	648,736
業務用機械	3	108	210,728
電子部品	4	703	2,340,604
電気機械	3	166	583,324
情報通信	1	33	X
輸送機械	-	-	-
その他製品	1	4	X

### 14 福祉

\*は平27.4.1

*区分	施設数	入所定員	*区分	施設数	入所定員	*区分	施設数	入所定員
保護施設	箇所	人	介護療養型医療施設	2	36	保育所	6	586
救護施設	-	-	地域包括支援センター	1	-	認定こども園	-	-
老人福祉施設等	-	-	障害者支援施設	-	-	乳児院・助産施設	-	-
老人ホーム	3	180	障害者支援施設	-	-	母子生活支援施設	-	-
老人福祉センター	1	-	児童福祉施設等	-	-	児童発達支援センター	-	-
老人憩いの家	-	-	児童福祉施設等	-	-	福祉型障害児入所施設	-	-
介護老人保健施設	3	178	児童厚生施設	1	-	医療型障害児入所施設	-	-

国民健康保険 被保険者数 (平26年度) 5,618 人  
1人あたり療養諸費 400,246 円  
民生委員(児童委員) (平25.12.1)

国民年金 被保険者数 (平26年度) 2,691 人  
給付総額 5,131,446 千円

### 15 道路・交通

道	実延長	国道	県道	市町道	舗装率	改良率
26	m	m	m	m	%	%
4.1	769,328	36,119	119,484	613,725	86.0	44.0

交	自動車保有台数	区分		台数		普通乗用車		3,347 台
		普通貨物車	580 台	小型乗用車	5,085 台			
27	総数	小型貨物車	804 台	軽乗用車	4,987 台			
31	19,666 台	軽貨物車	3,859 台	大型特殊・特殊用途車	564 台			
		乗合車(バス)	76 台	小型・軽二輪車	364 台			

### 10 医療

医療施設	病床数	診療所	歯科診療所	救急告示医療機関
箇所	床	箇所	箇所	箇所
10.1	152	9	8	2

医療関係者	医師	歯科医師	薬剤師	保健師	助産師	看護師
人	人	人	人	人	人	人
26.31	21	7	15	15	-	164

### 16 警察・消防

( )内の数は、広域事務組合等のもの

警察署数	駐在所又は交番数	警察官数	平成27年度	刑法犯	交通事故
箇所	箇所	人	認識件数	検挙件数	件数
1	10	14	79	46	47

消防ポンプ自動車台数	救急自動車台数	消防職(団)員数	平成27年度	火災件数	焼損棟数	焼損面積	損害額
台	台	人	件	棟	m <sup>2</sup>	a	千円
16	-	298	12	11	1,390	36	127,314

### 11 教育 (平27.5.1)

区分	学校数	学生・生徒・児童			教員			職員
		総数	男	女	本務	兼務	本務	
幼稚園	1	104	45	59	8	-	-	
幼稚園	-	-	-	-	-	-	-	
小学校	8	872	439	433	101	8	34	
高等学校	2	489	256	233	41	2	7	
高等専門学校	1	157	73	84	22	5	7	
短期大学	-	-	-	-	-	-	-	
大学	-	-	-	-	-	-	-	
特別支援学校	-	-	-	-	-	-	-	
専修学校	-	-	-	-	-	-	-	
各種学校	-	-	-	-	-	-	-	

### 17 財政 (平成26年度)

区分	決算額	構成比	対前年度伸び率	
	千円	%	%	
普通入会	総額	14,777,226	100.0	1.8
	地方税	5,479,916	37.1	△ 3.3
	地方交付税	3,227,964	21.8	2.8
	譲与税等	490,098	3.3	1.9
	国県支出金	2,558,064	17.3	△ 14.0
	財産収入	64,226	0.4	△ 15.1
	地方債	767,900	5.2	65.9
	その他の歳入	2,189,058	14.8	27.2
	総額	14,611,061	100.0	3.2
	義務的経費	5,287,848	36.2	0.3
人件費	2,060,146	14.1	2.2	
扶助費	1,215,833	8.3	7.0	
公債費	2,011,869	13.8	△ 5.1	
物件費	1,882,694	12.9	△ 6.1	
補助費等	2,264,379	15.5	△ 3.4	
積立金	591,701	4.0	149.0	
繰出金	1,519,231	10.4	4.2	
投資的経費	2,908,984	19.9	8.5	
普通建設事業費	2,771,974	19.0	8.8	
うち補助分	953,468	6.5	△ 14.8	
うち単独分	1,818,506	12.4	27.3	
災害復旧事業費	137,010	0.9	1.6	
その他の歳出	156,224	1.1	2.4	
差引	166,165	-	-	

### 12 文化・スポーツ・公共施設等

図書館(平27.3.31)	公民館	博物館		
館数	蔵書冊数	登録者数	館	館
2	157,383	7,704	17	-

社会体育施設(箇所)	陸上競技場	体育館	プール	球技場	テニスコート	野球・ソフト
箇所	箇所	箇所	箇所	箇所	箇所	箇所
平27.3月	2	1	1	-	4	-

### 18 その他

イベント	町祭「西能登やっちゃん祭り」、町祭「大漁起舟祭」、志賀の太鼓「これでもか！太鼓」、県下太鼓打ち競技大会、志賀町を描く美術展
観光地	志賀の郷リゾート、大島キャンプ場、能登リゾートエリア増穂浦、能登金剛(旧福浦灯台、巖門、機具岩、増穂浦海岸、ヤセの断崖)、弁天島
郷土芸能	志賀の太鼓、振松綱引き祭り、おしょうらい、富来八朔祭り
特産品	ころ柿、能登スイカ、貝細工、活甘えび、まえ玉(かき餅)、岩のり、能登金時、もみいか

志賀町

役場所在地 929-1492 羽咋郡宝達志水町子浦そ18番地1
電話・FAX 0767(29)8230 0767(29)4623
ホームページアドレス http://www.hodatsushimizu.jp/
花 さくら 木 ブナ 鳥 ウグイス

町職員数 232 人
議員定数 12 人
有権者数 11,648 人

Main data table containing sections for 1 土地 (Land), 2 人口 (Population), 4 農業 (Agriculture), 5 畜産 (Livestock), 6 林業 (Forestry), 7 水産業 (Aquaculture), and 8 商業 (Commerce). Each section contains detailed statistical data and sub-tables.



宝達志水町

基本構想	「水と人が奏でるハーモニーのまち」	主要事業	・宝達志水町総合戦略事業
	まちづくりの柱 「人と人、人と自然のふれあいのまち」		・新交通政策推進事業
	「みんなで支え合う共生のまち」		・宝達山整備事業
	「いきいきと活力に満ちたまち」		

9 工業 (平26.12.31)			
産業分類	事業所数	従業者数	製造品出荷額等
	箇所	人	万円
総数	46	1,326	11,891,795
食料品	1	17	X
飲料・たばこ・飼料	-	-	-
繊維工業	13	242	254,345
木材・木製品	1	16	X
家具・装備品	-	-	-
パルプ・紙	-	-	-
印刷	1	6	X
化学工業	1	225	X
石油・石炭	-	-	-
プラスチック製品	8	178	215,890
ゴム製品	-	-	-
皮革業	-	-	-
窯業・土石業	6	82	114,416
鉄鋼業	1	29	X
非金属鉱物製品	2	199	X
はん用機械	4	80	188,014
生産用機械	1	58	X
業務用機械	3	42	32,124
電子部品	1	16	X
電気機械	1	24	X
情報通信機械	2	112	X
輸送機械	-	-	-
その他製品	-	-	-

14 福祉											
*区分		施設数	入所定員	*区分		施設数	入所定員	*区分		施設数	入所定員
介護施設	箇所	人		介護療養型医療施設	1	20	保育所	5	450		
救護施設	-	-		地域包括支援センター	1	-	認定こども園	-	-		
老人福祉施設等	-	-		障害者支援施設	-	-	乳児院・助産施設	-	-		
老人ホーム	4	204		障害者支援施設	1	30	母子生活支援施設	-	-		
老人福祉センター	1	-		児童福祉施設等	-	-	児童発達支援センター	-	-		
老人憩いの家	3	-		児童養護施設等	1	35	福祉型障害児入所施設	-	-		
介護老人保健施設	-	-		児童厚生施設	1	-	医療型障害児入所施設	-	-		
国民健康保険 被保険者数 (平26年度)				3,155 人		民生委員(児童委員)		(平25.12.1)			
1人あたり療養費				401,747 円							
国民年金 被保険者数 (平26年度)				1,896 人		57 人					
給付総額				3,015,046 千円							

15 道路・交通										
道	実延長	国道	県道	市町道	舗装率	改良率				
平26.4.1	339,234 m	28,627 m	54,593 m	256,014 m	90.7 %	82.3 %				
交通	自動車保有台数		台数		普通乗用車		小型乗用車		軽乗用車	
平27.3.31	12,038 台	乗合車(バス)	29 台	304 台	3,370 台	3,242 台	245 台	364 台		

10 医療						
医療施設	病床数	診療所	歯科診療所	救急告示医療機関 (平27.12.1)		
平26.10.1	100 床	5 箇所	4 箇所	1 箇所		
医療関係者	8 人	6 人	16 人	9 人	- 人	94 人

16 警察・消防									
警察	署数	駐在所又は交番数	警察官数	刑法犯	交通事故				
平27.4.1	1 箇所	5 箇所	5 人	45 件	22 件	26 件	1 人	31 人	
消防	消防団員数	救急自動車台数	消防職(団)員数	火災件数	焼損棟数	焼損面積	損害額		
平27.4.1	6 人	- 台	144 人	4 件	3 棟	377 m <sup>2</sup>	41,335 千円		

11 教育 (平27.5.1)							
区分	学校数	学生・生徒・児童			教員		職員
		総数	男	女	本務	兼務	本務
幼稚園	-	-	-	-	-	-	-
小中学校	5	646	321	325	59	3	16
高等学校	1	387	197	190	27	-	2
高等専門学校	1	192	94	98	22	5	7
短期大学	-	-	-	-	-	-	-
特別支援学校	-	-	-	-	-	-	-
専修学校	-	-	-	-	-	-	-
各種学校	-	-	-	-	-	-	-

17 財政 (平成26年度)				
区分	決算額	構成比	対前年度伸び率	
	千円	%	%	
歳入	10,870,764	100.0	10.4	
地方税	1,590,737	14.6	3.9	
地方交付税	3,833,197	35.3	0.0	
譲与税等	287,351	2.6	3.1	
国県支出金	1,781,396	16.4	45.6	
財産収入	24,205	0.2	186.7	
地方債	1,939,317	17.8	△ 21.1	
その他の歳入	1,414,561	13.0	178.5	
歳出	10,403,208	100.0	9.0	
義務的経費	3,993,051	38.4	7.6	
人件費	1,168,062	11.2	1.2	
扶助費	874,963	8.4	10.4	
公債費	1,950,026	18.7	10.6	
物件費	1,010,825	9.7	11.4	
補助費等	1,420,279	13.7	△ 46.0	
積立金	168,153	1.6	133.6	
繰出金	572,046	5.5	1.6	
投資的経費	3,175,916	30.5	97.3	
普通建設事業費	3,093,249	29.7	99.4	
うち補助分	1,655,649	15.9	112.6	
うち単独分	1,437,600	13.8	86.1	
災害復旧事業費	82,667	0.8	40.0	
その他の歳出	62,938	0.6	21.4	
差引	467,556	-	-	

12 文化・スポーツ・公共施設等						
公共施設等	図書館(平27.3.31)			公民館 (平27.3.31)	博物館 (平27.10.1)	
	館数	蔵書冊数	登録者数			
2 館	124,796 冊	10,132 人	1 館	- 館		
社会体育施設 (箇所)	陸上競技場	体育館	プール	球技場	テニスコート	野球・ソフトボール
平27.3.31	3	2	1	3	1	-

18 その他	
イベント	YOSAKOIソーラン日本海本祭、蓮華山大相撲、宝達山ヒルクライム
観光地	宝達山、千里浜なぎさドライブウェイ(出浜～今浜海岸)、散田金谷古墳(国指定)、善正寺の菊桜(県指定)、末森城跡、加賀藩十村役「喜多家」「岡部家」、志平・桜の里温泉古墳の湯
郷土芸能	獅子舞、東間大花火
特産品	いちじく、ぶどう、紋平柿、宝達葛、おだまき(餅菓子)、五三郎あめ、宝達志水オムライス、ルビーロマン、サマーエンジェル

13 環境								
公害苦情受理件数 (平成26年度)	総数	大気汚染	水質汚濁	土壌汚染	騒音	振動	悪臭	その他
平26年度	4 件	- 件	2 件	- 件	- 件	- 件	2 件	- 件
都市公園面積 (平27.3.31)	水道 (平成26年度)				ごみ処理 (平成26年度)			
- 箇所	上水道	簡易水道	汚水処理					
- ha	12,471 人	123 人	12,598 人				13,982 人	
	1,316 千m <sup>2</sup>	12 千m <sup>2</sup>	90.1 %				3,703 t	



役場所在地 929-1792 鹿島郡中能登町末坂9部46番地
電話・FAX 0767(74)1234 0767(74)1300
ホームページアドレス http://www.town.nakanoto.ishikawa.jp/
花 石動山ゆり 木 桜 鳥 ウグイス

町職員数 235 人
議員定数 14 人
有権者数 15,478 人

Main data table with sections: 1 土地 (Land), 2 人口 (Population), 4 農業 (Agriculture), 5 畜産 (Livestock), 6 林業 (Forestry), 7 水産業 (Aquaculture), 3 事業所 (Business Establishments), 8 商業 (Commerce). Includes detailed statistics on land area, population density, agricultural production, and business counts.



中能登町

基本構想	「ふるさとふれあい心を育む中能登町」 ・にぎわいと活力あるまちづくり ・健康でいきいきと暮らせるまちづくり ・地域の風土を活かしたまちづくり ・強い絆を育むまちづくり ・学びを支えるまちづくり			主要事業	・道整備交付金事業 ・下水道社会資本総合整備交付金事業 ・水道老朽管更新事業 ・県営ほ場整備事業																																																																																																																																																																																																																																																																																																																																																																																																																																																																																																																																																																																																																																																																																																																																																																																																														
	<table border="1"> <tr> <th colspan="4">9 工業 (平26.12.31)</th> <th colspan="4">14 福祉</th> </tr> <tr> <th>産業分類</th> <th>事業所数</th> <th>従業者数</th> <th>製造品出荷額等</th> <th>*区分</th> <th>施設数</th> <th>入所定員</th> <th>*区分</th> <th>施設数</th> <th>入所定員</th> </tr> <tr> <td>総数</td> <td>55</td> <td>1,514</td> <td>3,239,367</td> <td>保護施設</td> <td>箇所</td> <td>人</td> <td>介護療養型医療施設</td> <td>-</td> <td>保育所</td> <td>6</td> <td>860</td> </tr> <tr> <td>食料品</td> <td>2</td> <td>15</td> <td>X</td> <td>救護施設</td> <td>-</td> <td>-</td> <td>地域包括支援センター</td> <td>1</td> <td>認定こども園</td> <td>-</td> <td>-</td> </tr> <tr> <td>飲料・たばこ・飼料</td> <td>-</td> <td>-</td> <td>-</td> <td>老人福祉施設等</td> <td>-</td> <td>-</td> <td>障害者支援施設</td> <td>-</td> <td>乳児院・助産施設</td> <td>-</td> <td>-</td> </tr> <tr> <td>繊維工業</td> <td>29</td> <td>698</td> <td>1,549,910</td> <td>老人ホーム</td> <td>2</td> <td>119</td> <td>障害者支援施設</td> <td>1</td> <td>母子生活支援施設</td> <td>-</td> <td>-</td> </tr> <tr> <td>木材・木製品</td> <td>-</td> <td>-</td> <td>-</td> <td>老人福祉センター</td> <td>2</td> <td>-</td> <td>児童福祉施設等</td> <td>-</td> <td>児童発達支援センター</td> <td>-</td> <td>-</td> </tr> <tr> <td>家具・装備品</td> <td>2</td> <td>13</td> <td>X</td> <td>老人憩いの家</td> <td>-</td> <td>-</td> <td>児童養護施設等</td> <td>-</td> <td>福祉型障害児入所施設</td> <td>-</td> <td>-</td> </tr> <tr> <td>パルプ・紙</td> <td>-</td> <td>-</td> <td>-</td> <td>介護老人保健施設</td> <td>1</td> <td>100</td> <td>児童厚生施設</td> <td>9</td> <td>医療型障害児入所施設</td> <td>-</td> <td>-</td> </tr> <tr> <td>印刷</td> <td>-</td> <td>-</td> <td>-</td> <td colspan="2">国民健康保険 被保険者数 (平26年度)</td> <td>4,413 人</td> <td colspan="2">民生委員(児童委員)</td> <td colspan="2">(平25.12.1)</td> </tr> <tr> <td>化学工業</td> <td>-</td> <td>-</td> <td>-</td> <td colspan="2">1人あたり療養諸費</td> <td>381,763 円</td> <td colspan="2"></td> <td colspan="2"></td> </tr> <tr> <td>石油・石炭</td> <td>-</td> <td>-</td> <td>-</td> <td colspan="2">国民年金 被保険者数 (平26年度)</td> <td>2,480 人</td> <td colspan="2"></td> <td colspan="2">64 人</td> </tr> <tr> <td>プラスチック製品</td> <td>3</td> <td>54</td> <td>55,511</td> <td colspan="2">給付総額</td> <td>3,983,980 千円</td> <td colspan="2"></td> <td colspan="2"></td> </tr> <tr> <td>ゴム製品</td> <td>1</td> <td>6</td> <td>X</td> <td colspan="7">15 道路・交通</td> </tr> <tr> <td>皮革</td> <td>-</td> <td>-</td> <td>-</td> <td colspan="2">道平26</td> <td>実延長</td> <td>国道</td> <td>県道</td> <td>市町道</td> <td>舗装率</td> <td>改良率</td> </tr> <tr> <td>窯業・土石</td> <td>3</td> <td>36</td> <td>106,384</td> <td colspan="2">4.1</td> <td>472,783 m</td> <td>9,145 m</td> <td>63,519 m</td> <td>400,119 m</td> <td>81.0 %</td> <td>70.9 %</td> </tr> <tr> <td>鉄鋼</td> <td>1</td> <td>7</td> <td>X</td> <td colspan="2">交平27</td> <td>自動車保有台数</td> <td>区分</td> <td>台数</td> <td>普通乗用車</td> <td>2,485 台</td> <td></td> </tr> <tr> <td>非金属製品</td> <td>4</td> <td>228</td> <td>361,149</td> <td colspan="2">3.1</td> <td>総数</td> <td>普通貨物車</td> <td>313 台</td> <td>小型乗用車</td> <td>3,954 台</td> <td></td> </tr> <tr> <td>はん用機械</td> <td>-</td> <td>-</td> <td>-</td> <td colspan="2">通</td> <td>軽貨物車</td> <td>2,057 台</td> <td>軽乗用車</td> <td>4,243 台</td> <td></td> <td></td> </tr> <tr> <td>生産用機械</td> <td>5</td> <td>84</td> <td>110,512</td> <td colspan="2">3.1</td> <td>乗合車(バス)</td> <td>26 台</td> <td>大型特殊・特殊用途車</td> <td>169 台</td> <td></td> <td></td> </tr> <tr> <td>業務用機械</td> <td>-</td> <td>-</td> <td>-</td> <td colspan="2"></td> <td></td> <td></td> <td>小型軽二輪車</td> <td>339 台</td> <td></td> <td></td> </tr> <tr> <td>電気機械</td> <td>2</td> <td>225</td> <td>X</td> <td colspan="7">16 警察・消防</td> </tr> <tr> <td>情報通信機械</td> <td>-</td> <td>-</td> <td>-</td> <td colspan="2"></td> <td></td> <td></td> <td colspan="4">( )内の数は、広域事務組合等のもの</td> </tr> <tr> <td>その他製品</td> <td>1</td> <td>10</td> <td>X</td> <td colspan="2">警平27</td> <td>警察署数</td> <td>駐在所又は交番数</td> <td>警察官数</td> <td>平</td> <td>刑法犯</td> <td>交通事故</td> </tr> <tr> <td></td> <td></td> <td></td> <td></td> <td colspan="2">4.1</td> <td>箇所</td> <td>人</td> <td>人</td> <td>26</td> <td>認知件数</td> <td>検挙件数</td> <td>件数</td> <td>死亡者</td> <td>負傷者</td> </tr> <tr> <td></td> <td></td> <td></td> <td></td> <td colspan="2">1</td> <td>-</td> <td>5</td> <td>5</td> <td>年</td> <td>66 件</td> <td>32 件</td> <td>32 件</td> <td>2 人</td> <td>43 人</td> </tr> <tr> <td></td> <td></td> <td></td> <td></td> <td colspan="2">消平27</td> <td>消防ポンプ</td> <td>救急</td> <td>消防職</td> <td>平</td> <td>火災件数</td> <td>焼損棟数</td> <td>焼損面積</td> <td>建物</td> <td>林野</td> <td>損害額</td> </tr> <tr> <td></td> <td></td> <td></td> <td></td> <td colspan="2">4.1</td> <td>台</td> <td>台</td> <td>(団)員数</td> <td>人</td> <td>7 件</td> <td>3 棟</td> <td>254 m<sup>2</sup></td> <td>-</td> <td>-</td> <td>15,753 千円</td> </tr> <tr> <td></td> <td></td> <td></td> <td></td> <td colspan="2">防</td> <td>5</td> <td>-</td> <td>91</td> <td>26</td> <td></td> <td></td> <td></td> <td></td> <td></td> <td></td> </tr> <tr> <td></td> <td></td> <td></td> <td></td> <td colspan="7">17 財政 (平成26年度)</td> </tr> <tr> <td></td> <td></td> <td></td> <td></td> <td colspan="2">11 教育 (平27.5.1)</td> <td colspan="2">区 分</td> <td>決算額</td> <td>構 成 比</td> <td>対前年度伸び率</td> </tr> <tr> <td></td> <td></td> <td></td> <td></td> <td colspan="2">区 分</td> <td>学 生・生 徒・児 童</td> <td>教 員</td> <td>職 員</td> <td>千 円</td> <td>%</td> <td>%</td> </tr> <tr> <td></td> <td></td> <td></td> <td></td> <td colspan="2">幼 稚 園</td> <td>総 数</td> <td>本 務</td> <td>兼 務</td> <td>総 額</td> <td>100.0</td> <td>0.4</td> </tr> <tr> <td></td> <td></td> <td></td> <td></td> <td colspan="2">幼稚園</td> <td>男</td> <td>人</td> <td>人</td> <td>地方税</td> <td>13.3</td> <td>0.6</td> </tr> <tr> <td></td> <td></td> <td></td> <td></td> <td colspan="2">幼稚園</td> <td>女</td> <td>人</td> <td>人</td> <td>地方交付税</td> <td>39.9</td> <td>2.2</td> </tr> <tr> <td></td> <td></td> <td></td> <td></td> <td colspan="2">幼稚園</td> <td>-</td> <td>-</td> <td>-</td> <td>譲与税等</td> <td>2.5</td> <td>5.3</td> </tr> <tr> <td></td> <td></td> <td></td> <td></td> <td colspan="2">幼稚園</td> <td>-</td> <td>-</td> <td>-</td> <td>国県支出金</td> <td>18.7</td> <td>△ 9.7</td> </tr> <tr> <td></td> <td></td> <td></td> <td></td> <td colspan="2">幼稚園</td> <td>-</td> <td>-</td> <td>-</td> <td>財産収入</td> <td>0.1</td> <td>18.4</td> </tr> <tr> <td></td> <td></td> <td></td> <td></td> <td colspan="2">幼稚園</td> <td>-</td> <td>-</td> <td>-</td> <td>地方債</td> <td>14.9</td> <td>△ 17.5</td> </tr> <tr> <td></td> <td></td> <td></td> <td></td> <td colspan="2">幼稚園</td> <td>-</td> <td>-</td> <td>-</td> <td>その他の歳入</td> <td>10.6</td> <td>72.7</td> </tr> <tr> <td></td> <td></td> <td></td> <td></td> <td colspan="2">幼稚園</td> <td>-</td> <td>-</td> <td>-</td> <td>総 額</td> <td>100.0</td> <td>△ 0.7</td> </tr> <tr> <td></td> <td></td> <td></td> <td></td> <td colspan="2">幼稚園</td> <td>-</td> <td>-</td> <td>-</td> <td>義務的経費</td> <td>36.0</td> <td>7.3</td> </tr> <tr> <td></td> <td></td> <td></td> <td></td> <td colspan="2">幼稚園</td> <td>-</td> <td>-</td> <td>-</td> <td>人件費</td> <td>11.5</td> <td>△ 10.5</td> </tr> <tr> <td></td> <td></td> <td></td> <td></td> <td colspan="2">幼稚園</td> <td>-</td> <td>-</td> <td>-</td> <td>扶助費</td> <td>8.5</td> <td>8.0</td> </tr> <tr> <td></td> <td></td> <td></td> <td></td> <td colspan="2">幼稚園</td> <td>-</td> <td>-</td> <td>-</td> <td>公債費</td> <td>16.0</td> <td>24.4</td> </tr> <tr> <td></td> <td></td> <td></td> <td></td> <td colspan="2">幼稚園</td> <td>-</td> <td>-</td> <td>-</td> <td>物件費</td> <td>11.3</td> <td>4.8</td> </tr> <tr> <td></td> <td></td> <td></td> <td></td> <td colspan="2">幼稚園</td> <td>-</td> <td>-</td> <td>-</td> <td>補助費等</td> <td>9.8</td> <td>6.4</td> </tr> <tr> <td></td> <td></td> <td></td> <td></td> <td colspan="2">幼稚園</td> <td>-</td> <td>-</td> <td>-</td> <td>積立金</td> <td>0.1</td> <td>△ 98.2</td> </tr> <tr> <td></td> <td></td> <td></td> <td></td> <td colspan="2">幼稚園</td> <td>-</td> <td>-</td> <td>-</td> <td>繰出金</td> <td>12.8</td> <td>0.2</td> </tr> <tr> <td></td> <td></td> <td></td> <td></td> <td colspan="2">幼稚園</td> <td>-</td> <td>-</td> <td>-</td> <td>投資的経費</td> <td>29.4</td> <td>△ 1.4</td> </tr> <tr> <td></td> <td></td> <td></td> <td></td> <td colspan="2">幼稚園</td> <td>-</td> <td>-</td> <td>-</td> <td>普通建設事業費</td> <td>28.9</td> <td>△ 2.1</td> </tr> <tr> <td></td> <td></td> <td></td> <td></td> <td colspan="2">幼稚園</td> <td>-</td> <td>-</td> <td>-</td> <td>うち補助分</td> <td>15.0</td> <td>△ 14.1</td> </tr> <tr> <td></td> <td></td> <td></td> <td></td> <td colspan="2">幼稚園</td> <td>-</td> <td>-</td> <td>-</td> <td>うち単独分</td> <td>13.9</td> <td>15.1</td> </tr> <tr> <td></td> <td></td> <td></td> <td></td> <td colspan="2">幼稚園</td> <td>-</td> <td>-</td> <td>-</td> <td>災害復旧事業費</td> <td>0.5</td> <td>81.4</td> </tr> <tr> <td></td> <td></td> <td></td> <td></td> <td colspan="2">幼稚園</td> <td>-</td> <td>-</td> <td>-</td> <td>その他の歳出</td> <td>0.6</td> <td>△ 16.1</td> </tr> <tr> <td></td> <td></td> <td></td> <td></td> <td colspan="2">幼稚園</td> <td>-</td> <td>-</td> <td>-</td> <td>差 引</td> <td>-</td> <td>-</td> </tr> <tr> <td></td> <td></td> <td></td> <td></td> <td colspan="2">幼稚園</td> <td>-</td> <td>-</td> <td>-</td> <td colspan="3">18 その他</td> </tr> <tr> <td></td> <td></td> <td></td> <td></td> <td colspan="2">幼稚園</td> <td>-</td> <td>-</td> <td>-</td> <td colspan="3">イベント</td> </tr> <tr> <td></td> <td></td> <td></td> <td></td> <td colspan="2">幼稚園</td> <td>-</td> <td>-</td> <td>-</td> <td colspan="3">織姫夏もの祭り、中能登トレジャートレイルラン、石動山開山祭、不動滝の滝開き、三番叟、鎮打ち神事(諏訪神社、住吉神社)、ばつこ祭り、あだけ祭り、碓石ヶ峰初日の出を拝む集い、史跡を訪ねる集い、なかのと桜まつり、雨の宮古墳まつり、能登ふるさと博</td> </tr> <tr> <td></td> <td></td> <td></td> <td></td> <td colspan="2">幼稚園</td> <td>-</td> <td>-</td> <td>-</td> <td colspan="3">観光地</td> </tr> <tr> <td></td> <td></td> <td></td> <td></td> <td colspan="2">幼稚園</td> <td>-</td> <td>-</td> <td>-</td> <td colspan="3">国指定史跡石動山、碓石ヶ峰県立自然公園、古墳公園「とりや」、国指定史跡雨の宮古墳群、能登上布会館、ふるさと創修館、杉谷チャノバタケ遺跡、眉文が丘休憩所、荒山城址、不動滝、中能登町織物デザインセンター、道の駅織姫の里なかのと</td> </tr> <tr> <td></td> <td></td> <td></td> <td></td> <td colspan="2">幼稚園</td> <td>-</td> <td>-</td> <td>-</td> <td colspan="3">郷土芸能</td> </tr> <tr> <td></td> <td></td> <td></td> <td></td> <td colspan="2">幼稚園</td> <td>-</td> <td>-</td> <td>-</td> <td colspan="3">曳山、獅子舞、三番叟、天平太鼓</td> </tr> <tr> <td></td> <td></td> <td></td> <td></td> <td colspan="2">幼稚園</td> <td>-</td> <td>-</td> <td>-</td> <td colspan="3">特産品</td> </tr> <tr> <td></td> <td></td> <td></td> <td></td> <td colspan="2">幼稚園</td> <td>-</td> <td>-</td> <td>-</td> <td colspan="3">合成繊維織物、能登上布、笹もち、ころ米、古代米食品(菓子)、能登野菜</td> </tr> </table>				9 工業 (平26.12.31)				14 福祉				産業分類	事業所数	従業者数	製造品出荷額等	*区分	施設数	入所定員	*区分	施設数	入所定員	総数	55	1,514	3,239,367	保護施設	箇所	人	介護療養型医療施設	-	保育所	6	860	食料品	2	15	X	救護施設	-	-	地域包括支援センター	1	認定こども園	-	-	飲料・たばこ・飼料	-	-	-	老人福祉施設等	-	-	障害者支援施設	-	乳児院・助産施設	-	-	繊維工業	29	698	1,549,910	老人ホーム	2	119	障害者支援施設	1	母子生活支援施設	-	-	木材・木製品	-	-	-	老人福祉センター	2	-	児童福祉施設等	-	児童発達支援センター	-	-	家具・装備品	2	13	X	老人憩いの家	-	-	児童養護施設等	-	福祉型障害児入所施設	-	-	パルプ・紙	-	-	-	介護老人保健施設	1	100	児童厚生施設	9	医療型障害児入所施設	-	-	印刷	-	-	-	国民健康保険 被保険者数 (平26年度)		4,413 人	民生委員(児童委員)		(平25.12.1)		化学工業	-	-	-	1人あたり療養諸費		381,763 円					石油・石炭	-	-	-	国民年金 被保険者数 (平26年度)		2,480 人			64 人		プラスチック製品	3	54	55,511	給付総額		3,983,980 千円					ゴム製品	1	6	X	15 道路・交通							皮革	-	-	-	道平26		実延長	国道	県道	市町道	舗装率	改良率	窯業・土石	3	36	106,384	4.1		472,783 m	9,145 m	63,519 m	400,119 m	81.0 %	70.9 %	鉄鋼	1	7	X	交平27		自動車保有台数	区分	台数	普通乗用車	2,485 台		非金属製品	4	228	361,149	3.1		総数	普通貨物車	313 台	小型乗用車	3,954 台		はん用機械	-	-	-	通		軽貨物車	2,057 台	軽乗用車	4,243 台			生産用機械	5	84	110,512	3.1		乗合車(バス)	26 台	大型特殊・特殊用途車	169 台			業務用機械	-	-	-					小型軽二輪車	339 台			電気機械	2	225	X	16 警察・消防							情報通信機械	-	-	-					( )内の数は、広域事務組合等のもの				その他製品	1	10	X	警平27		警察署数	駐在所又は交番数	警察官数	平	刑法犯	交通事故					4.1		箇所	人	人	26	認知件数	検挙件数	件数	死亡者	負傷者					1		-	5	5	年	66 件	32 件	32 件	2 人	43 人					消平27		消防ポンプ	救急	消防職	平	火災件数	焼損棟数	焼損面積	建物	林野	損害額					4.1		台	台	(団)員数	人	7 件	3 棟	254 m <sup>2</sup>	-	-	15,753 千円					防		5	-	91	26											17 財政 (平成26年度)											11 教育 (平27.5.1)		区 分		決算額	構 成 比	対前年度伸び率					区 分		学 生・生 徒・児 童	教 員	職 員	千 円	%	%					幼 稚 園		総 数	本 務	兼 務	総 額	100.0	0.4					幼稚園		男	人	人	地方税	13.3	0.6					幼稚園		女	人	人	地方交付税	39.9	2.2					幼稚園		-	-	-	譲与税等	2.5	5.3					幼稚園		-	-	-	国県支出金	18.7	△ 9.7					幼稚園		-	-	-	財産収入	0.1	18.4					幼稚園		-	-	-	地方債	14.9	△ 17.5					幼稚園		-	-	-	その他の歳入	10.6	72.7					幼稚園		-	-	-	総 額	100.0	△ 0.7					幼稚園		-	-	-	義務的経費	36.0	7.3					幼稚園		-	-	-	人件費	11.5	△ 10.5					幼稚園		-	-	-	扶助費	8.5	8.0					幼稚園		-	-	-	公債費	16.0	24.4					幼稚園		-	-	-	物件費	11.3	4.8					幼稚園		-	-	-	補助費等	9.8	6.4					幼稚園		-	-	-	積立金	0.1	△ 98.2					幼稚園		-	-	-	繰出金	12.8	0.2					幼稚園		-	-	-	投資的経費	29.4	△ 1.4					幼稚園		-	-	-	普通建設事業費	28.9	△ 2.1					幼稚園		-	-	-	うち補助分	15.0	△ 14.1					幼稚園		-	-	-	うち単独分	13.9	15.1					幼稚園		-	-	-	災害復旧事業費	0.5	81.4					幼稚園		-	-	-	その他の歳出	0.6	△ 16.1					幼稚園		-	-	-	差 引	-	-					幼稚園		-	-	-	18 その他							幼稚園		-	-	-	イベント							幼稚園		-	-	-	織姫夏もの祭り、中能登トレジャートレイルラン、石動山開山祭、不動滝の滝開き、三番叟、鎮打ち神事(諏訪神社、住吉神社)、ばつこ祭り、あだけ祭り、碓石ヶ峰初日の出を拝む集い、史跡を訪ねる集い、なかのと桜まつり、雨の宮古墳まつり、能登ふるさと博							幼稚園		-	-	-	観光地							幼稚園		-	-	-	国指定史跡石動山、碓石ヶ峰県立自然公園、古墳公園「とりや」、国指定史跡雨の宮古墳群、能登上布会館、ふるさと創修館、杉谷チャノバタケ遺跡、眉文が丘休憩所、荒山城址、不動滝、中能登町織物デザインセンター、道の駅織姫の里なかのと							幼稚園		-	-	-	郷土芸能							幼稚園		-	-	-	曳山、獅子舞、三番叟、天平太鼓							幼稚園		-	-	-	特産品							幼稚園		-	-	-	合成繊維織物、能登上布、笹もち、ころ米、古代米食品(菓子)、能登野菜	
9 工業 (平26.12.31)				14 福祉																																																																																																																																																																																																																																																																																																																																																																																																																																																																																																																																																																																																																																																																																																																																																																																																															
産業分類	事業所数	従業者数	製造品出荷額等	*区分	施設数	入所定員	*区分	施設数	入所定員																																																																																																																																																																																																																																																																																																																																																																																																																																																																																																																																																																																																																																																																																																																																																																																																										
総数	55	1,514	3,239,367	保護施設	箇所	人	介護療養型医療施設	-	保育所	6	860																																																																																																																																																																																																																																																																																																																																																																																																																																																																																																																																																																																																																																																																																																																																																																																																								
食料品	2	15	X	救護施設	-	-	地域包括支援センター	1	認定こども園	-	-																																																																																																																																																																																																																																																																																																																																																																																																																																																																																																																																																																																																																																																																																																																																																																																																								
飲料・たばこ・飼料	-	-	-	老人福祉施設等	-	-	障害者支援施設	-	乳児院・助産施設	-	-																																																																																																																																																																																																																																																																																																																																																																																																																																																																																																																																																																																																																																																																																																																																																																																																								
繊維工業	29	698	1,549,910	老人ホーム	2	119	障害者支援施設	1	母子生活支援施設	-	-																																																																																																																																																																																																																																																																																																																																																																																																																																																																																																																																																																																																																																																																																																																																																																																																								
木材・木製品	-	-	-	老人福祉センター	2	-	児童福祉施設等	-	児童発達支援センター	-	-																																																																																																																																																																																																																																																																																																																																																																																																																																																																																																																																																																																																																																																																																																																																																																																																								
家具・装備品	2	13	X	老人憩いの家	-	-	児童養護施設等	-	福祉型障害児入所施設	-	-																																																																																																																																																																																																																																																																																																																																																																																																																																																																																																																																																																																																																																																																																																																																																																																																								
パルプ・紙	-	-	-	介護老人保健施設	1	100	児童厚生施設	9	医療型障害児入所施設	-	-																																																																																																																																																																																																																																																																																																																																																																																																																																																																																																																																																																																																																																																																																																																																																																																																								
印刷	-	-	-	国民健康保険 被保険者数 (平26年度)		4,413 人	民生委員(児童委員)		(平25.12.1)																																																																																																																																																																																																																																																																																																																																																																																																																																																																																																																																																																																																																																																																																																																																																																																																										
化学工業	-	-	-	1人あたり療養諸費		381,763 円																																																																																																																																																																																																																																																																																																																																																																																																																																																																																																																																																																																																																																																																																																																																																																																																													
石油・石炭	-	-	-	国民年金 被保険者数 (平26年度)		2,480 人			64 人																																																																																																																																																																																																																																																																																																																																																																																																																																																																																																																																																																																																																																																																																																																																																																																																										
プラスチック製品	3	54	55,511	給付総額		3,983,980 千円																																																																																																																																																																																																																																																																																																																																																																																																																																																																																																																																																																																																																																																																																																																																																																																																													
ゴム製品	1	6	X	15 道路・交通																																																																																																																																																																																																																																																																																																																																																																																																																																																																																																																																																																																																																																																																																																																																																																																																															
皮革	-	-	-	道平26		実延長	国道	県道	市町道	舗装率	改良率																																																																																																																																																																																																																																																																																																																																																																																																																																																																																																																																																																																																																																																																																																																																																																																																								
窯業・土石	3	36	106,384	4.1		472,783 m	9,145 m	63,519 m	400,119 m	81.0 %	70.9 %																																																																																																																																																																																																																																																																																																																																																																																																																																																																																																																																																																																																																																																																																																																																																																																																								
鉄鋼	1	7	X	交平27		自動車保有台数	区分	台数	普通乗用車	2,485 台																																																																																																																																																																																																																																																																																																																																																																																																																																																																																																																																																																																																																																																																																																																																																																																																									
非金属製品	4	228	361,149	3.1		総数	普通貨物車	313 台	小型乗用車	3,954 台																																																																																																																																																																																																																																																																																																																																																																																																																																																																																																																																																																																																																																																																																																																																																																																																									
はん用機械	-	-	-	通		軽貨物車	2,057 台	軽乗用車	4,243 台																																																																																																																																																																																																																																																																																																																																																																																																																																																																																																																																																																																																																																																																																																																																																																																																										
生産用機械	5	84	110,512	3.1		乗合車(バス)	26 台	大型特殊・特殊用途車	169 台																																																																																																																																																																																																																																																																																																																																																																																																																																																																																																																																																																																																																																																																																																																																																																																																										
業務用機械	-	-	-					小型軽二輪車	339 台																																																																																																																																																																																																																																																																																																																																																																																																																																																																																																																																																																																																																																																																																																																																																																																																										
電気機械	2	225	X	16 警察・消防																																																																																																																																																																																																																																																																																																																																																																																																																																																																																																																																																																																																																																																																																																																																																																																																															
情報通信機械	-	-	-					( )内の数は、広域事務組合等のもの																																																																																																																																																																																																																																																																																																																																																																																																																																																																																																																																																																																																																																																																																																																																																																																																											
その他製品	1	10	X	警平27		警察署数	駐在所又は交番数	警察官数	平	刑法犯	交通事故																																																																																																																																																																																																																																																																																																																																																																																																																																																																																																																																																																																																																																																																																																																																																																																																								
				4.1		箇所	人	人	26	認知件数	検挙件数	件数	死亡者	負傷者																																																																																																																																																																																																																																																																																																																																																																																																																																																																																																																																																																																																																																																																																																																																																																																																					
				1		-	5	5	年	66 件	32 件	32 件	2 人	43 人																																																																																																																																																																																																																																																																																																																																																																																																																																																																																																																																																																																																																																																																																																																																																																																																					
				消平27		消防ポンプ	救急	消防職	平	火災件数	焼損棟数	焼損面積	建物	林野	損害額																																																																																																																																																																																																																																																																																																																																																																																																																																																																																																																																																																																																																																																																																																																																																																																																				
				4.1		台	台	(団)員数	人	7 件	3 棟	254 m <sup>2</sup>	-	-	15,753 千円																																																																																																																																																																																																																																																																																																																																																																																																																																																																																																																																																																																																																																																																																																																																																																																																				
				防		5	-	91	26																																																																																																																																																																																																																																																																																																																																																																																																																																																																																																																																																																																																																																																																																																																																																																																																										
				17 財政 (平成26年度)																																																																																																																																																																																																																																																																																																																																																																																																																																																																																																																																																																																																																																																																																																																																																																																																															
				11 教育 (平27.5.1)		区 分		決算額	構 成 比	対前年度伸び率																																																																																																																																																																																																																																																																																																																																																																																																																																																																																																																																																																																																																																																																																																																																																																																																									
				区 分		学 生・生 徒・児 童	教 員	職 員	千 円	%	%																																																																																																																																																																																																																																																																																																																																																																																																																																																																																																																																																																																																																																																																																																																																																																																																								
				幼 稚 園		総 数	本 務	兼 務	総 額	100.0	0.4																																																																																																																																																																																																																																																																																																																																																																																																																																																																																																																																																																																																																																																																																																																																																																																																								
				幼稚園		男	人	人	地方税	13.3	0.6																																																																																																																																																																																																																																																																																																																																																																																																																																																																																																																																																																																																																																																																																																																																																																																																								
				幼稚園		女	人	人	地方交付税	39.9	2.2																																																																																																																																																																																																																																																																																																																																																																																																																																																																																																																																																																																																																																																																																																																																																																																																								
				幼稚園		-	-	-	譲与税等	2.5	5.3																																																																																																																																																																																																																																																																																																																																																																																																																																																																																																																																																																																																																																																																																																																																																																																																								
				幼稚園		-	-	-	国県支出金	18.7	△ 9.7																																																																																																																																																																																																																																																																																																																																																																																																																																																																																																																																																																																																																																																																																																																																																																																																								
				幼稚園		-	-	-	財産収入	0.1	18.4																																																																																																																																																																																																																																																																																																																																																																																																																																																																																																																																																																																																																																																																																																																																																																																																								
				幼稚園		-	-	-	地方債	14.9	△ 17.5																																																																																																																																																																																																																																																																																																																																																																																																																																																																																																																																																																																																																																																																																																																																																																																																								
				幼稚園		-	-	-	その他の歳入	10.6	72.7																																																																																																																																																																																																																																																																																																																																																																																																																																																																																																																																																																																																																																																																																																																																																																																																								
				幼稚園		-	-	-	総 額	100.0	△ 0.7																																																																																																																																																																																																																																																																																																																																																																																																																																																																																																																																																																																																																																																																																																																																																																																																								
				幼稚園		-	-	-	義務的経費	36.0	7.3																																																																																																																																																																																																																																																																																																																																																																																																																																																																																																																																																																																																																																																																																																																																																																																																								
				幼稚園		-	-	-	人件費	11.5	△ 10.5																																																																																																																																																																																																																																																																																																																																																																																																																																																																																																																																																																																																																																																																																																																																																																																																								
				幼稚園		-	-	-	扶助費	8.5	8.0																																																																																																																																																																																																																																																																																																																																																																																																																																																																																																																																																																																																																																																																																																																																																																																																								
				幼稚園		-	-	-	公債費	16.0	24.4																																																																																																																																																																																																																																																																																																																																																																																																																																																																																																																																																																																																																																																																																																																																																																																																								
				幼稚園		-	-	-	物件費	11.3	4.8																																																																																																																																																																																																																																																																																																																																																																																																																																																																																																																																																																																																																																																																																																																																																																																																								
				幼稚園		-	-	-	補助費等	9.8	6.4																																																																																																																																																																																																																																																																																																																																																																																																																																																																																																																																																																																																																																																																																																																																																																																																								
				幼稚園		-	-	-	積立金	0.1	△ 98.2																																																																																																																																																																																																																																																																																																																																																																																																																																																																																																																																																																																																																																																																																																																																																																																																								
				幼稚園		-	-	-	繰出金	12.8	0.2																																																																																																																																																																																																																																																																																																																																																																																																																																																																																																																																																																																																																																																																																																																																																																																																								
				幼稚園		-	-	-	投資的経費	29.4	△ 1.4																																																																																																																																																																																																																																																																																																																																																																																																																																																																																																																																																																																																																																																																																																																																																																																																								
				幼稚園		-	-	-	普通建設事業費	28.9	△ 2.1																																																																																																																																																																																																																																																																																																																																																																																																																																																																																																																																																																																																																																																																																																																																																																																																								
				幼稚園		-	-	-	うち補助分	15.0	△ 14.1																																																																																																																																																																																																																																																																																																																																																																																																																																																																																																																																																																																																																																																																																																																																																																																																								
				幼稚園		-	-	-	うち単独分	13.9	15.1																																																																																																																																																																																																																																																																																																																																																																																																																																																																																																																																																																																																																																																																																																																																																																																																								
				幼稚園		-	-	-	災害復旧事業費	0.5	81.4																																																																																																																																																																																																																																																																																																																																																																																																																																																																																																																																																																																																																																																																																																																																																																																																								
				幼稚園		-	-	-	その他の歳出	0.6	△ 16.1																																																																																																																																																																																																																																																																																																																																																																																																																																																																																																																																																																																																																																																																																																																																																																																																								
				幼稚園		-	-	-	差 引	-	-																																																																																																																																																																																																																																																																																																																																																																																																																																																																																																																																																																																																																																																																																																																																																																																																								
				幼稚園		-	-	-	18 その他																																																																																																																																																																																																																																																																																																																																																																																																																																																																																																																																																																																																																																																																																																																																																																																																										
				幼稚園		-	-	-	イベント																																																																																																																																																																																																																																																																																																																																																																																																																																																																																																																																																																																																																																																																																																																																																																																																										
				幼稚園		-	-	-	織姫夏もの祭り、中能登トレジャートレイルラン、石動山開山祭、不動滝の滝開き、三番叟、鎮打ち神事(諏訪神社、住吉神社)、ばつこ祭り、あだけ祭り、碓石ヶ峰初日の出を拝む集い、史跡を訪ねる集い、なかのと桜まつり、雨の宮古墳まつり、能登ふるさと博																																																																																																																																																																																																																																																																																																																																																																																																																																																																																																																																																																																																																																																																																																																																																																																																										
				幼稚園		-	-	-	観光地																																																																																																																																																																																																																																																																																																																																																																																																																																																																																																																																																																																																																																																																																																																																																																																																										
				幼稚園		-	-	-	国指定史跡石動山、碓石ヶ峰県立自然公園、古墳公園「とりや」、国指定史跡雨の宮古墳群、能登上布会館、ふるさと創修館、杉谷チャノバタケ遺跡、眉文が丘休憩所、荒山城址、不動滝、中能登町織物デザインセンター、道の駅織姫の里なかのと																																																																																																																																																																																																																																																																																																																																																																																																																																																																																																																																																																																																																																																																																																																																																																																																										
				幼稚園		-	-	-	郷土芸能																																																																																																																																																																																																																																																																																																																																																																																																																																																																																																																																																																																																																																																																																																																																																																																																										
				幼稚園		-	-	-	曳山、獅子舞、三番叟、天平太鼓																																																																																																																																																																																																																																																																																																																																																																																																																																																																																																																																																																																																																																																																																																																																																																																																										
				幼稚園		-	-	-	特産品																																																																																																																																																																																																																																																																																																																																																																																																																																																																																																																																																																																																																																																																																																																																																																																																										
				幼稚園		-	-	-	合成繊維織物、能登上布、笹もち、ころ米、古代米食品(菓子)、能登野菜																																																																																																																																																																																																																																																																																																																																																																																																																																																																																																																																																																																																																																																																																																																																																																																																										

中能登町

役場所在地 927-8601 鳳珠郡穴水町宇川島ラ174番地  
 電話・FAX 0768(52)0300 0768(52)1196  
 ホームページアドレス <http://www.town.anamizu.ishikawa.jp/>  
 花 ササユリ 木 あて 鳥 キジ

町職員数 285 人  
 議員定数 10 人  
 有権者数 7,917 人

1 土 地										4 農 業																																		
総面積 (平27.10.1)					183.21 km <sup>2</sup>					本県面積に対する割合					4.38 %																													
町(字)数 (平27.4.1)					61					農 業 経営体数					567																													
地目別面積 (平27.1.1)					7,356.1 ha					田					1,298.7 ha																													
					畑					943.4 ha					宅地					246.1 ha																								
					山林					4,241.5 ha					原野					416.8 ha																								
					その他					209.5 ha					うち家族経営					549																								
					246.1 ha					0.3ha未満					5																													
					416.8 ha					0.3~1.0					396																													
					209.5 ha					1.0~3.0					113																													
					209.5 ha					3.0~5.0					18																													
					209.5 ha					5.0~10.0					11																													
					209.5 ha					10.0ha以上					6																													
2 人 口										経営耕地規模別																																		
区 分					世帯数					平均世帯人員					人口密度																													
平22.10.1(国勢調査)					3,659					2.66					53.1																													
平22.10.1(昼間人口)					-					-					-																													
平27.10.1(国調速報)					3,464					2.54					48.0																													
区 分					0~4歳					5~9					10~14					15~19					20~24					25~29					30~34									
平22.10.1					243					285					332					366					218					262					395									
男					119					148					173					232					142					131					221									
女					124					137					159					134					76					131					174									
区 分					35~39					40~44					45~49					50~54					55~59					60~64					65歳以上									
平22.10.1					438					427					503					612					817					987					3,834									
男					243					209					261					307					417					488					1,541									
女					195					218					242					305					400					499					2,293									
外国人住民登録者数 平27.12.31										総 数										69 人																								
区 分					総 数					計					就 業 者					完全失業者					非労働力人口																			
平22.10.1					8,859					4,512					4,222					290					4,330																			
男					4,192					2,565					2,352					213					1,619																			
女					4,667					1,947					1,870					77					2,711																			
産 業 者 数										5 畜 産 (平19.2.1)																																		
区 分					総 数					男					女					区 分					乳 牛					肉 牛					豚					採 卵 鶏				
平22.10.1					519					338					181					飼養経営体数					4 経営体					8 経営体					1 経営体					9 経営体				
農 業					492					314					178					飼養頭羽数					200 頭					530 頭					X 頭					3,671 百羽				
林 業					421					258					163																													
う ち 農 業					27					24					3																													
漁 業					3					3					-																													
第2次産業					915					639					276																													
鉱業・採石業・砂利採取業					3					3					-																													
建設業					459					402					57																													
製造業					453					234					219																													
第3次産業					2,754					1,354					1,400																													
電気・ガス・熱供給・水道業					14					14					-																													
情報通信業					12					9					3																													
運輸・郵便業					171					143					28																													
卸売・小売業					613					317					296																													
金融・保険業					55					21					34																													
不動産・物品賃貸業					34					22					12																													
学術研究・専門・技術サービス業					77					58					19																													
宿泊・飲食サービス業					227					77					150																													
生活関連サービス・娯楽業					123					58					65																													
教育・学習支援業					237					123					114																													
医療・福祉					651					160					491																													
複合サービス事業					85					50					35																													
サービス業(他に分類されないもの)					248					153					95																													
公務(他に分類されないもの)					207					149					58																													
分類不能の産業										34 人										21 人										13 人														
区 分					自然動態(人口千人対)					出生					死亡					死産					婚姻					離婚					転入					転出				
平26.12.31					25 人					170 人					-					25 件					11 件					269 人					323 人									
実数					2.8					19.3					-					2.8					1.2					3.0					3.6									
3 事 業 所 (平26.7.1)										6 林 業																																		
区 分					事業所数					従業者数					事業所数					従業者数					事業所数					従業者数														
平26.7.1					597					418					31					488					林野面積					13,488 ha														
農 林 漁 業					14					6					-					-					現況森林面積					30 ha														
鉱業・採石業・砂利採取業					-					-					-					-					森林以外の草生地					-														
建設業					55					35					-					-					主要林産物					木材 (平成26年)					12,600 m <sup>3</sup>									
製造業					36					21					13					2					食用きのこ類 (平成26年)					273,620 kg														
電気・ガス・熱供給・水道業					-					-					-					-																								
情報通信業					3					2					1					-																								
運輸業・郵便業					14					5					7					2																								
卸売業・小売業					165					114					48					3																								
金融業・保険業					8					5					3					-																								
不動産業・物品賃貸業					19					17					2					-																								
学術研究・専門・技術サービス業					15					11					4					-																								
宿泊業・飲食サービス業					72					50					22					-																								
生活関連サービス・娯楽業					53					48					4					1					-																			
教育・学習支援業					12					10					2					-																								
医療・福祉					44					23					15					6																								
複合サービス事業					10					7					1					2																								
サービス業					77					64					11					2																								
公 務					-					-					-					-																								
8 商 業 (平26.7.1)										7 水 産 業																																		
区 分					事業所数					従業者数					事業所数					従業者数					事業所数					従業者数														
平26.7.1					597					418					31					488					漁業経営体					81														
農 林 漁 業					14					6					-					-					漁業経営体					57														
卸売業					24					105					-					-					沿岸漁業					57														
小売業					118					565					11,127					-					定置網					7														
各種商品					1					2					X					海面養殖					17																			
織物・衣服・身の回り品					11					36					526					-					その他					-														
飲食料品					43					205					3,673					-					遠洋漁業					-														
機械器具					13					90					2,540					-					-					-														
その他					49					230					4,373					-					-					-														
無店舗					1					2					X					-					-					-														
産 業 分 類										5 畜 産 (平19.2.1)																																		
区 分					事業所数					従業者数					年間商品販売額					区 分					乳 牛					肉 牛					豚					採 卵 鶏				
平26.7.1					142					670					16,281 百万円					飼養経営体数					4 経営体					8 経営体					1 経営体					9 経営体				
総 計					142					670					16,281					飼養頭羽数					200 頭					530 頭					X 頭					3,671 百羽				
卸売業					24					105					5,154																													
小売業					118					565					11,127																													
各種商品					1					2					X																													
織物・衣服・身の回り品					11					36					526																													
飲食料品					43					205					3,673																													
機械器具					13					90					2,540																													
その他					49					230					4,373																													
無店舗					1					2					X																													

穴水町

基本構想	「みんなが誇りと愛着をもてるまち ふるさと穴水」	主要事業	・過疎対策推進事業(H25～)	・し尿処理施設建設事業(H25～H28)
	「人にやさしく安全で安心して暮らせるまち」[安心] ・みんなで歩みともに創る協働の「まち」[協働]		・健康長寿のまちづくり推進事業(H25～)	
計画	「いきいきと健やかな暮らしができる元気なまち」[元気]	事業	・あなみず恵みの里・五感四季食彩工房	
画	「活力に満ちた賑わいのある魅力的なまち」[魅力]		整備事業(H26～H31)	

<b>9 工業</b> (平26. 12. 31)	<b>14 福祉</b>
---------------------------	--------------

産業分類	事業所数 箇所	従業者数 人	製造品出荷額等 万円	*区分		*区分		*区分					
				施設数 箇所	入所定員 人	施設数 箇所	入所定員 人	施設数 箇所	入所定員 人				
総数	17	325	605,360	保護施設	1	20	介護療養型医療施設	-	保育所	1	20		
食料品	-	-	-	救護施設	-	-	地域包括支援センター	1	-	認定こども園	1	40	
飲料・たばこ・飼料	1	9	X	老人福祉施設等	-	-	障害者支援施設	-	-	乳児院・助産施設	-	-	
繊維工業	4	49	21,275	老人ホーム	5	289	障害者支援施設	2	180	母子生活支援施設	-	-	
木材・木製品	-	-	-	老人福祉センター	-	-	児童福祉施設等	-	-	児童発達支援センター	-	-	
家具・装備品	1	5	X	老人憩いの家	-	-	児童養護施設等	1	42	福祉型障害児入所施設	-	-	
パルプ・紙	-	-	-	介護老人保健施設	2	199	児童厚生施設	1	-	医療型障害児入所施設	-	-	
印刷	1	6	X	国民健康保険 被保険者数 (平26年度)		2,347 人		民生委員(児童委員)		1 人			
化学工業	-	-	-	1人あたり療養諸費		423,524 円		(平25.12.1)					
石油・石炭製品	1	7	X	国民年金 被保険者数 (平26年度)		1,148 人				41 人			
プラスチック製品	-	-	-	給付総額		2,350,918 千円							
ゴム製	-	-	-	<b>15 道路・交通</b>									
皮革業	-	-	-	( )内の数は、広域事務組合等のもの									
窯業・土石業	3	24	74,623	平26年度	実延長	国道	県道	市町道	舗装率	改良率			
鉄鋼業	-	-	-	道4.1	365,489 m	26,581 m	97,503 m	241,405 m	90.8 %	84.5 %			
非金属製品	2	8	X	交平27.1	自動車保有台数		台数	普通乗用車	1,114 台				
はん用機械	-	-	-	区	普通貨物車	208 台	小型乗用車	1,932 台					
生産用機械	-	-	-	分	小型貨物車	370 台	軽乗用車	1,806 台					
業務用機械	1	40	X	台	軽貨物車	1,569 台	大型特殊・特殊用途車	202 台					
電子部品	1	134	X	通3.1	乗合車(バス)	33 台	小型・軽二輪車	90 台					
電気機械	-	-	-	<b>16 警察・消防</b>									
情報通信機械	1	20	X	平27.1	警察署数	駐在所又は交番数	警察官数	平26年度	刑法犯	交通事故			
その他製品	1	23	X	区	1	3	13	年	認知件数	検挙件数	件数	死亡者	負傷者
				消防本部	救急	消防職	平26年度	件	件	件	人	人	人
				自動車台数	自動車台数	(団)員数	年	火災件数	焼損棟数	焼損面積	建物	林野	損害額
				( )	( )	( )	件	件	棟	m <sup>2</sup>	a		千円
				7	-	159	10	2	259	15			16,354

<b>10 医療</b>										
平26年度	病院	診療所	歯科診療所	救急告示医療機関 (平27. 12. 1)						
施設1	箇所1	床100	箇所11	箇所4	箇所1					
平26年度	医師	歯科医師	薬剤師	保健師	助産師	看護師	(准看護師含む)			
関係者31	人20	人3	人20	人6	人4	人157				

<b>11 教育</b> (平27. 5. 1)									
区分	学校数	学生・生徒・児童			教員			職員	
		総数	男	女	本務	兼務	本務		
幼稚園	校(園)	人	人	人	人	人	人	人	人
幼稚園	-	-	-	-	-	-	-	-	-
幼稚園	2	107	57	50	18	-	-	-	4
小学校	2	306	159	147	31	5	10		
中学校	1	184	97	87	20	-	3		
高等学校	1	158	85	73	21	8	7		
高等専門学校	-	-	-	-	-	-	-		
短期大学	-	-	-	-	-	-	-		
大学	-	-	-	-	-	-	-		
特別支援学校	-	-	-	-	-	-	-		
専修学校	-	-	-	-	-	-	-		
各種学校	-	-	-	-	-	-	-		

<b>12 文化・スポーツ・公共施設等</b>									
公共施設等	図書館(平27.3.31)			公民館		博物館			
	館数	蔵書冊数	登録者数	(平27.3.31)		(平27.10.1)			
1	31,574	173	4		-				
社会体育施設(箇所)	陸上競技場	体育館	プール	球技場	テニスコート	野球・ソフト			
平27.3月	1	1	2	-	2	1			
	武道場	弓道場	相撲場	運動広場	ゲートボールコート	スキー場			
	2	-	1	-	3	-			

<b>13 環境</b>									
公害苦情受理件数(平26年度)	総数	大気汚染	水質汚濁	土壌汚染	騒音	振動	悪臭	その他	
2	件	件	件	件	件	件	件	件	件
都市公園面積(平27.3.31)	水道(平成26年度)						ごみ処理(平成26年度)		
8箇所	上水道	簡易水道	汚水処理						
21.31 ha	6,619 人	871 人	6,543 人	9,070 人					
	881 千m <sup>2</sup>	84 千m <sup>2</sup>	72.1 %	3,235 t					

<b>14 その他</b>									
イベント	まいもんまつり(春・夏・秋・冬)、だごだい祭り、さば祭り、げんぞまいり、花見だよ! In能登さくら祭、川島祭り、大町・郷社祭り、虫送り祭り、ローエル祭、長谷部まつり、中居キリコ祭り、明千寺キリコ祭り、地藏祭り、沖波大漁祭り、前波曳山祭り、甲曳き舟祭り、岩車キリコ祭り、雪中ジャンボかきまつり、牛まつり								
観光地	来迎寺、明泉寺、穴水城跡、ボラ待ちやぐら、中居鍾物館、さとの道、潮騒の道、能登さくら駅、歴史民俗資料館、ローエル記念碑、能登ワイン工場、能登大仏、穴水町物産館 四季彩々								
郷土芸能	中居たたら節、長谷部太鼓、のと半島鹿波獅子太鼓								
特産品	いさざ、かき貝、なまこ、このわた、くちこ、もずく、ボラ、はちめ(メバル)、赤土スイカ、くり、木製品(碁笥)、かぶら寿し、きび餅、かぶと味噌、能登山盛りしま、能登ワイン								

役場所在地 927-0492 鳳珠郡能登町宇出津新1字197番地1  
電話・FAX 0768(62)1000 0768(62)4506  
ホームページアドレス http://www.town.noto.ishikawa.jp/  
花 のときりしま 木 もちの木 鳥 ヤマセミ 魚 鱒(ブリ)

町職員数 400 人  
議員定数 14 人  
有権者数 16,544 人

Table with multiple sections: 1 土地 (Land), 2 人口 (Population), 3 事業所 (Business Establishments), 4 農業 (Agriculture), 5 畜産 (Livestock), 6 林業 (Forestry), 7 水産業 (Aquaculture), 8 商業 (Commerce). Each section contains detailed data tables with various metrics and sub-categories.

基本構想	人をつなぎ、地域をつなぎ、未来(あす)へつなぐまちづくり 【重点プロジェクト】 ①能登町の明日を担う人材・地域をつくるプロジェクト ②能登町の定住促進・豊かな住環境をつくるプロジェクト ③能登町の多様な仕事・交流をつくるプロジェクト	主要事業	・小木地区都市再生整備事業(H27～H31) ・鮮度保持施設整備事業(H27～H28) ・衛生センター施設改良事業(H27～H29)
------	--	------	--

### 9 工業 (平26.12.31)

産業分類	事業所数	従業者数	製造品出荷額等
	箇所	人	万円
総数	36	585	566,668
食料品	14	140	86,037
飲料・たばこ・飼料	3	24	16,795
繊維工業	5	113	48,617
木材・木製品	1	6	X
家具・装備品	-	-	-
パルプ・紙	-	-	-
印刷	-	-	-
化学工業	-	-	-
石油・石炭	-	-	-
プラスチック製品	1	5	X
ゴム製	-	-	-
皮革・土石業	-	-	-
窯業・土石業	6	47	65,553
鉄鋼	-	-	-
非鉄金属	-	-	-
金属製品	2	20	X
はん用機械	1	5	X
生産用機械	-	-	-
業務用機械	-	-	-
電子部品	1	191	X
電気機械	1	5	X
情報通信	-	-	-
輸送機械	-	-	-
その他製品	1	29	X

### 14 福祉

\*は平27.4.1

*区分	施設数	入所定員	*区分	施設数	入所定員	*区分	施設数	入所定員
保護施設	箇所	人	介護療養型医療施設	1	144	保育所	2	130
救護施設	-	-	地域包括支援センター	1	-	認定こども園	6	335
老人福祉施設等	-	-	障害者支援施設	-	-	乳児院・助産施設	-	-
老人ホーム	5	370	障害者支援施設	1	50	母子生活支援施設	-	-
老人福祉センター	2	-	児童福祉施設等	-	-	児童発達支援センター	-	-
老人憩いの家	2	-	児童養護施設等	-	-	福祉型障害児入所施設	-	-
介護老人保健施設	-	-	児童厚生施設	3	-	医療型障害児入所施設	-	-
国民健康保険 被保険者数 (平26年度)			5,352 人			民生委員(児童委員)		
1人あたり療養諸費			404,444 円			(平25.12.1)		
国民年金 被保険者数 (平26年度)			2,501 人			79 人		
給付総額			4,976,060 千円					

### 10 医療

医療施設	病床数	診療所	歯科診療所	救急告示医療機関
箇所	床	箇所	箇所	箇所
1	300	11	6	1
医療関係者	26 人	8 人	31 人	11 人
				- 人
				203 人

(注: 看護士含む)

### 15 道路・交通

道	延長	国道	県道	市町道	舗装率	改良率
26	m	m	m	m	%	%
4.1	733,552	32,911	132,206	568,435	85.4	74.6
交通	自動車保有台数	区分	台数	普通乗用車	2,282 台	
27	総数	普通貨物車	390 台	小型乗用車	3,743 台	
31	15,018 台	小型貨物車	547 台	軽乗用車	4,290 台	
		軽貨物車	2,973 台	大型特殊・特殊用途車	414 台	
		乗合車(バス)	68 台	小型・軽二輪車	311 台	

### 11 教育 (平27.5.1)

区分	学校数	学生・生徒・児童			教員		職員
		総数	男	女	本務	兼務	本務
幼稚園	校(園)	人	人	人	人	人	人
幼稚園	-	-	-	-	-	-	-
小中学校	5	623	337	286	73	5	29
高等学校	4	353	190	163	51	3	15
高等専門学校	1	210	105	105	29	9	21
短期大学	-	-	-	-	-	-	-
特別支援学校	-	-	-	-	-	-	-
専修学校	-	-	-	-	-	-	-
各種学校	1	16	13	3	6	-	4

### 16 警察・消防

( )内の数は、広域事務組合等のもの

警察	署数	駐在所又は交番数	警察官数	刑法犯	交通事故
27.1	箇所	人	人	認件数	検挙件数
4.1	-	9	19	50	60
消防	消防ポンプ自動車台数	救急自動車台数	消防職(団員)数	火災件数	焼損棟数
27.1	16	-	298	9	2
					焼損面積
					建物
					林野
					損害額
					千円
					474

### 12 文化・スポーツ・公共施設等

公共施設等	図書館(平27.3.31)	公民館	博物館
	館数	館数	館数
1	24,993 冊	20 館	- 館
	登録者数		
	1,327 人		
社会体育施設(箇所)	陸上競技場	体育館	プール
平27.3.31	1	5	1
	武道場	弓道場	相撲場
	1	1	1
			運動広場
			ゲートボールコート
			スキー場
			2
			5
			4
			-

### 17 財政 (平成26年度)

区分	決算額	構成比	対前年度伸び率
	千円	%	%
歳入	総額	15,232,250	100.0
	地方税	1,679,710	11.0
	地方交付税	8,186,099	53.7
	譲与税等	407,707	2.7
	国県支出金	2,055,644	13.5
	財産収入	26,271	0.2
	地方債	2,114,100	13.9
	その他の歳入	762,719	5.0
歳出	総額	14,920,429	100.0
	義務的経費	6,268,171	42.0
	人件費	1,882,369	12.6
	扶助費	1,101,404	7.4
	公債費	3,284,398	22.0
	物件費	1,466,076	9.8
	補助費等	1,933,209	13.0
	積立金	646,883	4.3
	繰出金	1,730,455	11.6
	投資的経費	2,639,797	17.7
	普通建設事業費	2,560,766	17.2
	うち補助分	1,386,700	9.3
	うち単独分	1,174,066	7.9
	災害復旧事業費	79,031	0.5
	その他の歳出	235,838	1.6
差引		311,821	-

### 13 環境

公害苦情受理件数(平成26年度)	総数	大気汚染	水質汚濁	土壌汚染	騒音	振動	悪臭	その他
	件	件	件	件	件	件	件	件
都市公園面積(平27.3.31)	11 箇所	13,573 人	3,515 人	15,066 人	19,016 人	7,105 t		
	36.32 ha	2,455 千㎡	553 千㎡	79.2 %				

### 18 その他

イベント	莓一会、あじさい花灯り回廊、ござれ祭り、猿鬼歩こう走ろう健康大会、宇出津港のと寒ふりまつり、港町宇出津灯りフェスティバル、秋の味覚市、JPTA能登国際女子オープンテニス、神和件都杯エンジョイテニスフェスティバル
観光地	九十九湾、恋路海岸、縄文真跡遺跡、柳田植物公園、遠島山公園、サルビアロード、世界一の縄文土器、ふるさとキリコ橋、のと海洋ふれあいセンター、うみとさかなの科学館、星の観察館満天星、春蘭の里
郷土芸能	内浦豊年太鼓、唐獅子太鼓、五十里歌舞伎、国重太鼓、彌樂太鼓、獅子舞、あえのこと、あまめはぎ
特産品	ブルーベリー、能登海洋深層水、能登の塩、宇出津港のと寒ふり、いしり(魚醤)、小木いか、赤崎いちご、能登の地酒、能登牛

能登町

## 石 川 県 市 町 要 覧

平 成 28 年 3 月 発 行

編 集 ・ 発 行 石 川 県 県 民 文 化 局 県 民 交 流 課 統 計 情 報 室

〒920-8580 金 沢 市 鞍 月 1 丁 目 1 番 地

電 話 (076) 225-1341 (直 通)

F A X (076) 225-1345

ホ ー ム ペ ー ジ <http://toukei.pref.ishikawa.jp/>

メ ー ル ア ド レ ス [toukei@pref.ishikawa.lg.jp](mailto:toukei@pref.ishikawa.lg.jp)