

I 石川県の最近の経済動向

1 概況

景気は、回復を続けています。

(参考：日本銀行金沢支店「北陸の金融経済月報3月」)

【生産】

鉱工業生産指数（総合）の動きをみると、平成28年1月は前月比（季節調整済指数）+12.9%の増加で、2か月連続の上昇となり、前年同月比（原指数）でも+2.9%と、5か月ぶりに前年を上回りました。

〔主要業種別生産指数の動き（1月）〕

・はん用・生産用・業務用機械	前月比	(+17.5%)	2か月連続の上昇
	前年同月比	(+0.2%)	7か月ぶりの上昇
・電気機械	前月比	(+13.8%)	2か月ぶりの上昇
	前年同月比	(+1.7%)	3か月連続の上昇
・繊維	前月比	(△0.6%)	2か月ぶりの低下
	前年同月比	(△3.2%)	4か月連続の低下

(石川県統計情報室「石川県鉱工業指数1月」)

【消費】

個人消費は、持ち直しています。

(参考：日本銀行金沢支店「北陸の金融経済月報3月」)

- ・金沢市の勤労者世帯の家計消費支出（平成28年1月）は、4か月ぶりに前年同月を下回りました（前年同月比△16.9%）。
(総務省統計局「家計調査」)
- ・県内百貨店・スーパー（全店）の売上高（平成28年1月）は、2か月連続で前年同月を上回りました（前年同月比+0.6%）。
(経済産業省「商業動態統計調査」)
- ・新車販売台数（平成28年2月）は、6か月連続で前年同月を下回りました（前年同月比△8.3%）。
(石川県自動車販売店協会「新車販売実績表」)
- ・新設住宅着工戸数（平成28年1月）は、6か月連続で前年同月を上回りました（前年同月比+7.4%）。
(国土交通省「建築着工統計調査報告」)
- ・温泉宿泊客数（平成27年11月）は、10か月連続で前年同月を上回りました（前年同月比+10.1%）。
(日本銀行金沢支店「石川県金融経済クォーター」)

【雇用・賃金】

完全失業率（平成27年10～12月平均・原数値）は2.7%となり、2期ぶりに前年同期を下回りました（前年同期比△0.6ポイント）。
(石川県統計情報室「石川県労働力調査」)

有効求人倍率（平成28年1月・季節調整値）は1.49倍となり、前月に比べ、0.01ポイント上昇しました。雇用失業情勢は一部に弱さがみられるものの、着実に改善が続いています。

(参考：石川労働局「雇用失業情勢1月」)

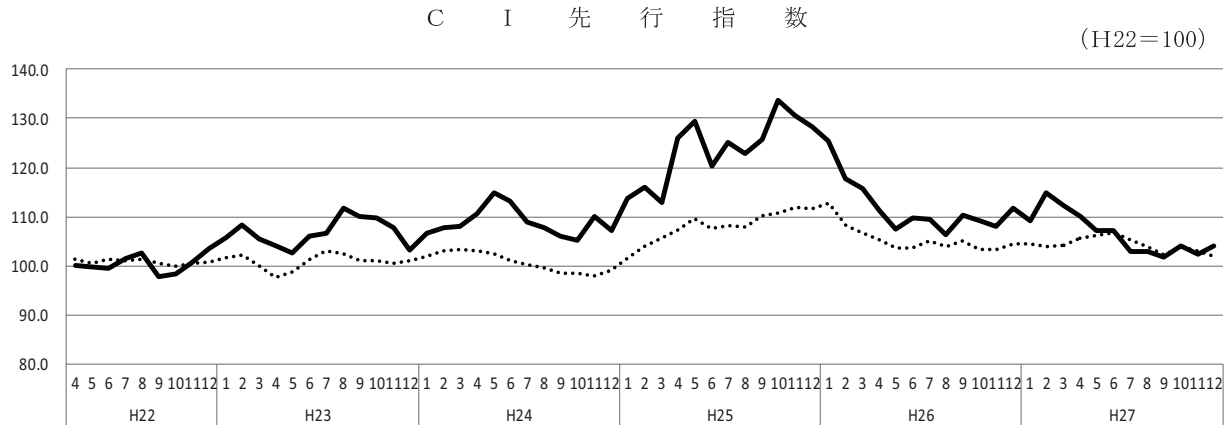
賃金の動きをみると、平成28年1月の常用労働者1人当たりの現金給与総額（賞与等含む、従業員5人以上事業所）は前年同月比+1.9%となり、5か月連続で前年を上回りました。

(石川県統計情報室「毎月勤労統計地方調査結果速報1月」)

2 産業別動向

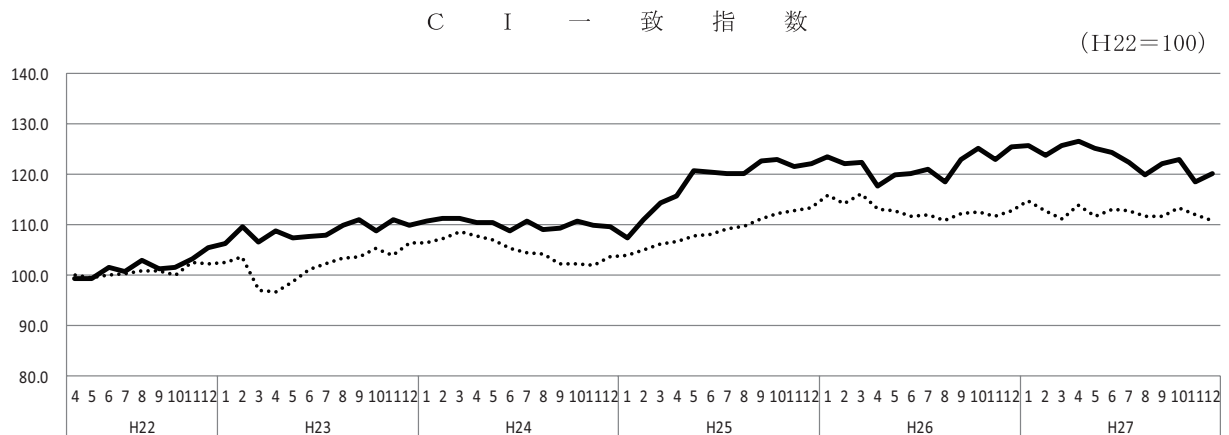
① 景気動向指数〔平成22年4月～平成27年12月〕

図-1



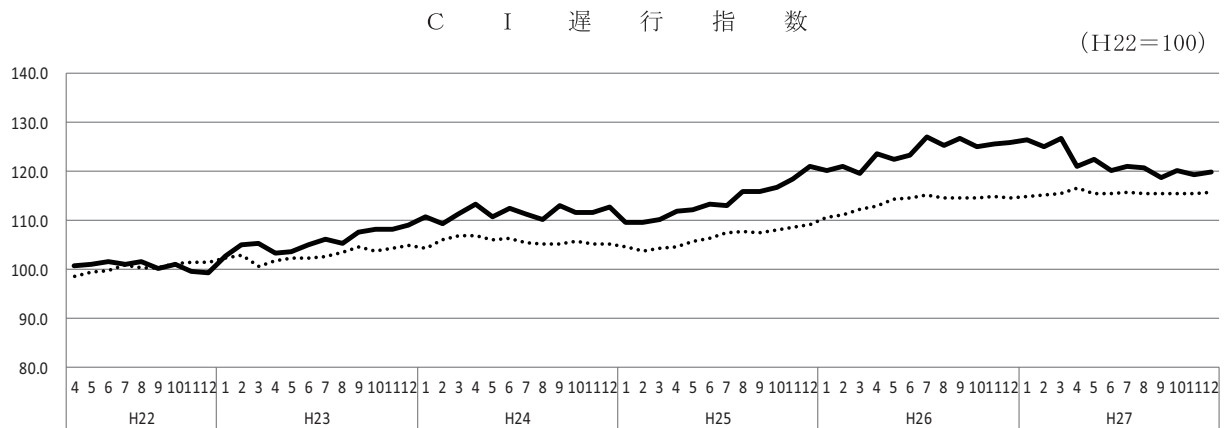
・平成27年12月のC I 先行指数は、104.0となった。
前月と比較して1.6ポイント上昇し、2か月ぶりの上昇となった。

図-2



・平成27年12月のC I 一致指数は、120.2となった。
前月と比較して1.7ポイント上昇し、2か月ぶりの上昇となった。

図-3



・平成27年12月のC I 遅行指数は、119.8となった。
前月と比較して0.5ポイント上昇し、2か月ぶりの上昇となった。

石川県 C I 採用系列の寄与度

		平成27年						
			7月	8月	9月	10月	11月	12月
先行指数		前月差(ポイント)	102.9	103.0	101.7	103.9	102.4	104.0
			-4.3	0.1	-1.3	2.2	-1.5	1.6
L 1	新設住宅着工戸数	前月比伸び率(%) 寄与度	-28.5 -1.78	25.5 1.57	2.9 0.15	-13.5 -0.83	14.9 0.92	1.4 0.06
L 2	所定外労働時間 (30人以上、製造業)	前月比伸び率(%) 寄与度	-4.0 -1.13	-2.7 -0.73	2.7 0.86	2.0 0.65	-0.7 -0.12	2.6 0.86
L 3	東証株価指数	前月差 寄与度	-4.3 -0.92	-1.4 -0.36	-16.1 -2.95	9.3 1.73	-5.9 -1.15	-4.3 -0.83
L 4	新車新規登録数	前月比伸び率(%) 寄与度	-7.7 -1.77	0.7 0.24	6.5 1.49	-2.6 -0.62	-3.0 -0.72	3.7 0.83
L 5	新規求人数(一般)	前月比伸び率(%) 寄与度	2.7 0.45	-2.8 -0.60	-4.5 -0.90	5.5 1.00	-1.0 -0.25	4.2 0.75
L 6	銀行貸出残高	前月差 寄与度	0.6 0.64	-0.1 -0.13	-0.1 -0.16	0.1 0.07	-0.2 -0.26	-0.2 -0.23
一致指数		前月差(ポイント)	122.4	119.8	122.2	122.8	118.5	120.2
			-1.9	-2.6	2.4	0.6	-4.3	1.7
C 1	有効求人倍率	前月差 寄与度	0.04 0.37	0.01 -0.06	-0.01 -0.35	0.00 -0.20	0.01 -0.05	0.02 0.09
C 2	大口電力使用量	前月比伸び率(%) 寄与度	-0.3 -0.08	-0.3 -0.07	-0.5 -0.15	-0.2 -0.06	2.4 0.63	0.2 0.05
C 3	鉱工業生産指数(総合)	前月比伸び率(%) 寄与度	-10.6 -1.10	-0.2 -0.04	3.5 0.56	4.3 0.69	-5.6 -0.89	1.2 0.19
C 4	鉱工業生産指数(機械)	前月比伸び率(%) 寄与度	-14.5 -1.05	-1.9 -0.11	-1.3 -0.06	10.9 0.91	-7.4 -0.54	-1.1 -0.05
C 5	鉱工業生産指数(繊維)	前月比伸び率(%) 寄与度	0.9 0.29	-2.5 -0.83	2.6 0.85	-2.5 -0.84	-3.4 -1.07	2.6 0.85
C 6	百貨店販売額(実質値)	前月差 寄与度	5.0 0.46	-1.1 -0.09	0.8 0.08	2.3 0.22	-12.0 -1.08	7.8 0.69
C 7	温泉旅館宿泊客数	前月比伸び率(%) 寄与度	2.4 0.29	-12.0 -1.08	19.0 1.09	-3.0 -0.36	-9.4 -1.08	-1.2 -0.14
C 8	単位労働コスト (30人以上、製造業)(逆)	前月比伸び率(%) 寄与度	-9.5 -1.10	-2.0 -0.27	3.1 0.43	1.3 0.19	-1.6 -0.21	0.4 0.05
遅行指数		前月差(ポイント)	120.9	120.6	118.7	120.2	119.3	119.8
			0.9	-0.3	-1.9	1.5	-0.9	0.5
L G 1	消費者物価指数 (金沢市総合)	前月差 寄与度	0.00 -0.05	-0.20 -0.33	-0.10 -0.18	-0.10 -0.16	-0.10 -0.17	0.10 0.10
L G 2	雇用指数 (30人以上、調査産業計)	前月差 寄与度	0.48 0.55	0.30 0.32	-1.55 -1.58	0.00 -0.06	0.10 0.06	1.74 1.40
L G 3	賃金指数 (30人以上、調査産業計)(実質)	前月差 寄与度	-0.8 -0.52	-0.9 -0.61	0.6 0.46	0.1 0.10	0.1 0.10	-0.3 -0.17
L G 4	法人事業税 (含地方法人特別税)	前月比伸び率(%) 寄与度	10.5 0.53	-2.6 -0.17	-17.0 -0.91	15.2 0.76	0.6 0.00	-3.8 -0.23
L G 5	雇用保険受給者数(逆)	前月比伸び率(%) 寄与度	3.5 0.68	0.7 -0.02	0.7 -0.02	2.9 0.51	-3.0 -0.92	-0.2 -0.24
L G 6	営業倉庫在庫高	前月比伸び率(%) 寄与度	-1.9 -0.52	1.7 0.32	1.1 0.15	0.6 0.04	-0.1 -0.15	-1.4 -0.43

※ (逆) は景気と逆サイクルの系列

〈参考〉全国景気動向指数H22=100 (28年3月7日公表 内閣府経済社会総合研究所)

C I 先行指数		105.2	104.0	102.2	103.8	102.9	101.8
	前月差(ポイント)	-1.4	-1.2	-1.8	1.6	-0.9	-1.1
C I 一致指数		112.8	111.7	111.6	113.3	112.0	110.9
	前月差(ポイント)	-0.4	-1.1	-0.1	1.7	-1.3	-1.1
C I 遅行指数		115.7	115.3	115.4	115.3	115.5	115.6
	前月差(ポイント)	0.2	-0.4	0.1	-0.1	0.2	0.1

※ 内閣府が採用している系列の内容は、石川県のものとは若干異なる。

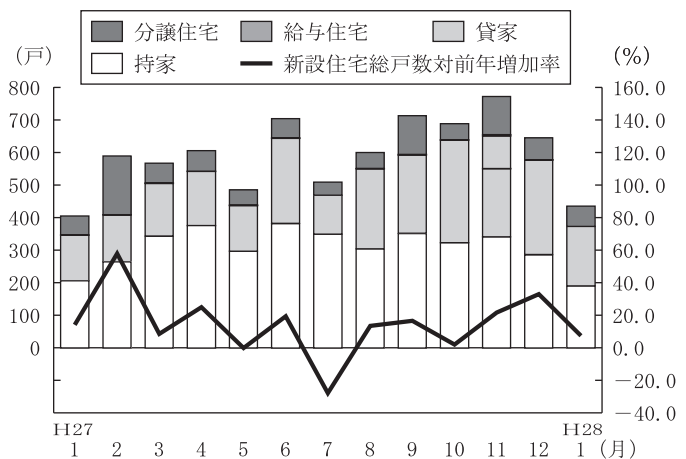
② 最近の各産業等の状況

生産	はん用・生産用・業務用機械	はん用・生産用・業務用機械は、金属工作機械が弱含んでいるほか、土木建設機械が減少していることなどから、全体では弱い動きとなっている。 (財務省北陸財務局「北陸経済調査2月」) ※石川県鉱工業生産指数(1月：原指数121.3)=(前年同月比+0.2%)
	電気機械	電子部品・デバイスは、スマートフォン向けを中心に高水準の生産を続けている。 (財務省北陸財務局「北陸経済調査2月」) ※石川県鉱工業生産指数(1月：原指数171.6)=(前年同月比+1.7%)
	繊維	繊維は、婦人衣料向けが減少しているものの、自動車内装材向けが持ち直していることなどから、全体では横ばいとなっている。 (財務省北陸財務局「北陸経済調査2月」) ※石川県鉱工業生産指数(1月：原指数102.5)=(前年同月比△3.2%)
建設	住宅着工	1月の新設住宅着工戸数をみると、6か月連続で前年を上回っている(前年同月比+7.4%)。(図1参照) (国土交通省「建築着工統計」)
	公共工事	前払金保証対象となった工事で見ると、平成27年11月～平成28年1月の公共工事請負額は前年を上回っている(前年同期比+21.7%)。(図2参照) (東日本建設業保証㈱石川支店「前払金保証取扱状況」)

図1 新設住宅着工戸数の推移

年 月	戸 数 (戸)	総床面積 (㎡)
平成27年 1月	405	41,378
2	589	63,645
3	568	61,088
4	605	66,825
5	486	52,001
6	704	69,910
7	509	56,305
8	600	58,878
9	714	72,977
10	689	64,694
11	772	72,299
12	645	60,543
平成28年 1月	435	40,225

戸数の内訳と対前年増加率(平成27年1月～平成28年1月)

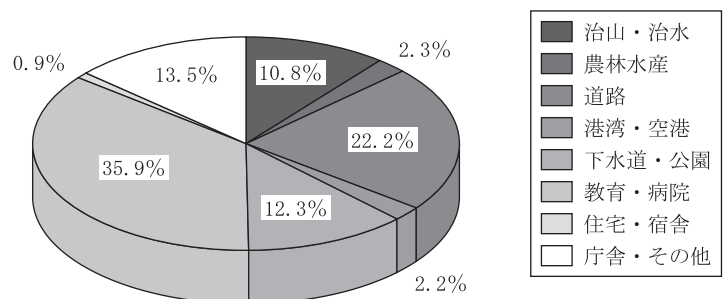


資料出所：国土交通省

図2 公共工事請負額の推移

年 月	請負金額 (百万円)	前年同月比 (%)
平成27年 1月	5,823	53.5
2	5,539	△35.1
3	8,314	△22.2
4	23,485	33.2
5	7,630	△19.3
6	12,843	△32.6
7	13,986	△16.0
8	11,680	△20.9
9	13,493	△22.0
10	10,839	△13.9
11	11,061	45.8
12	7,244	4.6
平成28年 1月	6,449	10.8

公共工事請負額内訳(平成27年11月～平成28年1月平均)



資料出所：東日本建設業保証㈱

小売	百貨店・スーパー売上高	百貨店・スーパーの売上高は観光関連の交流人口の増加もあって持ち直している。(図3参照) (日本銀行金沢支店「北陸の金融経済月報3月」)
	自動車販売	乗用車販売は底堅く推移している(図4参照) (日本銀行金沢支店「北陸の金融経済月報3月」)
	家電販売	家電販売は底堅く推移している。 (日本銀行金沢支店「北陸の金融経済月報3月」)

図3 百貨店・スーパー売上高の推移

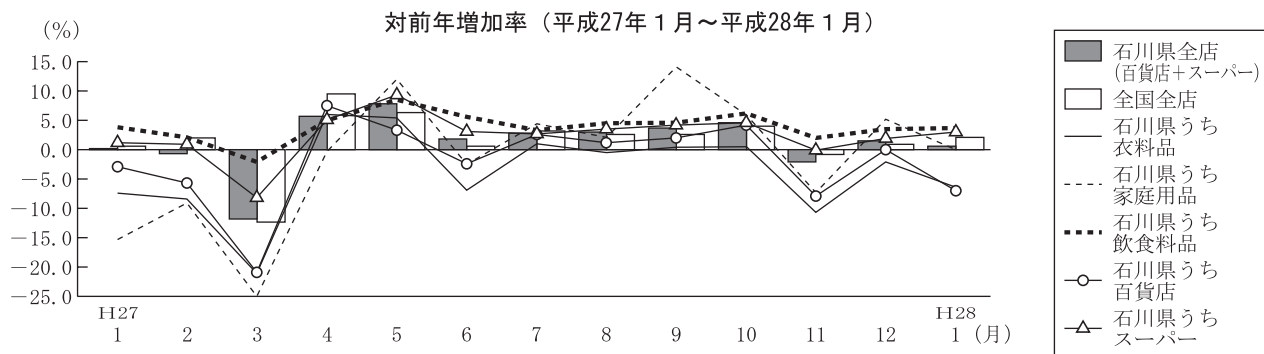
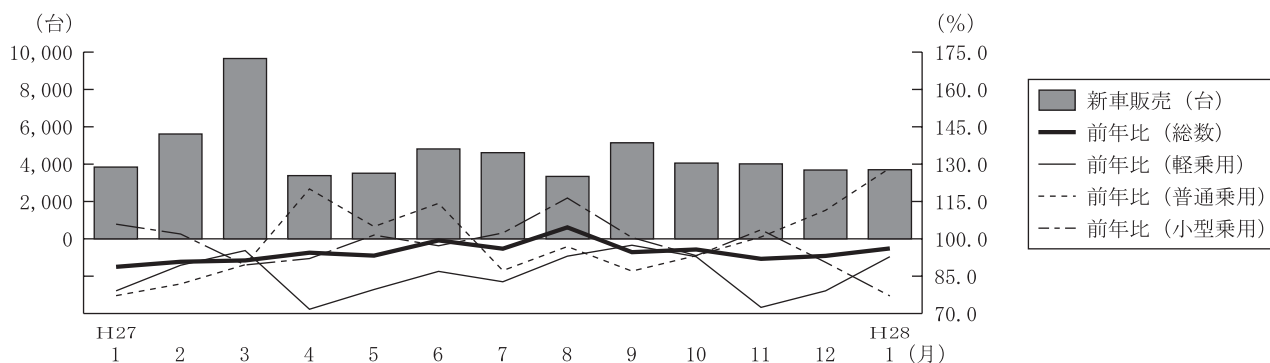


図4 新車販売台数の推移(平成27年1月~平成28年1月)



消費	消費者物価指数	1月の金沢市の消費者物価指数(総合指数)は101.4となり、2か月ぶりに前年同月を下回った。生鮮食品を除く総合指数は、10月以降前年を下回っている。(図5参照) (石川県統計情報室「金沢市消費者物価指数」)
	家計消費	1月の金沢市勤労者世帯の家計消費支出は、前年同月比実質△16.5%となり、4か月ぶりに前年同月を下回った(全国は△2.6%)。(図6参照) (石川県統計情報室「家計調査」)

図5 消費者物価指数(金沢市)の推移

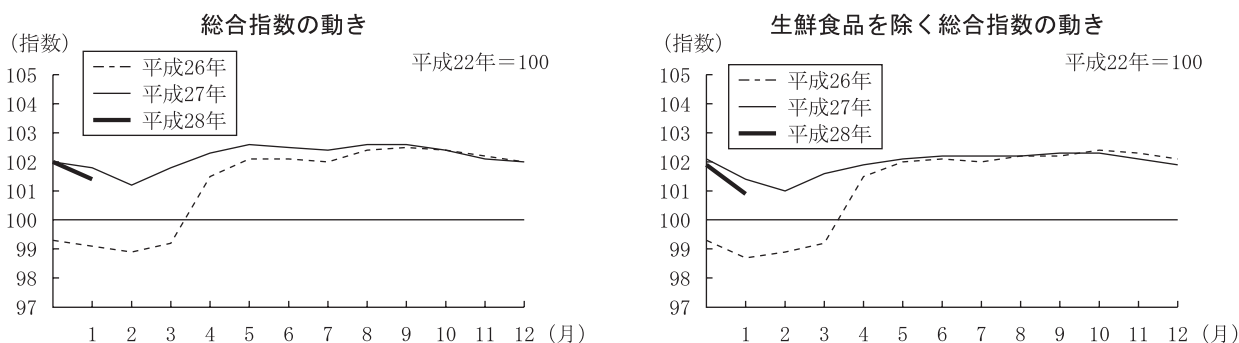
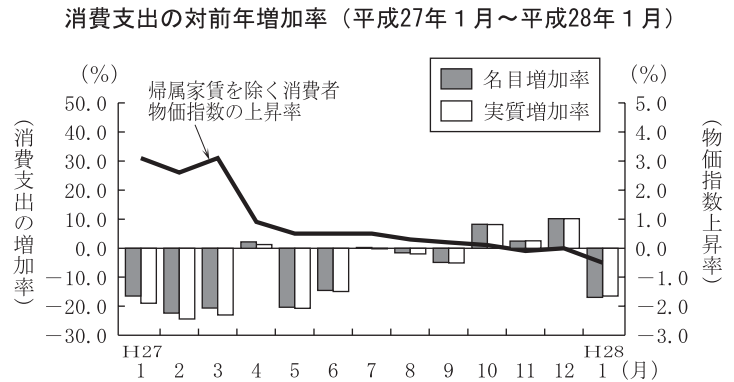


図6 家計消費支出の推移

年 月	消費支出 (円) (農林漁家を含む金沢市勤労者世帯)
平成27年 1月	389,269
2	317,605
3	345,060
4	329,017
5	282,573
6	290,555
7	392,331
8	332,493
9	330,880
10	358,174
11	455,443
12	414,995
平成28年 1月	323,601

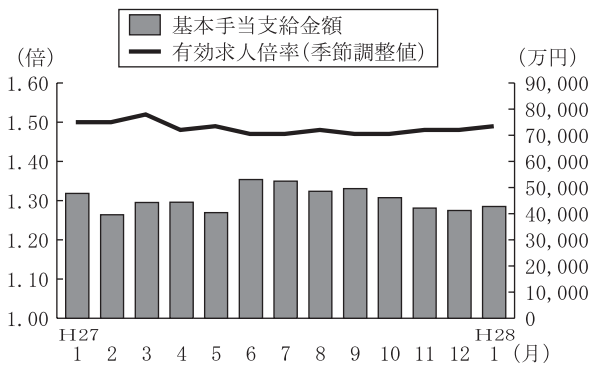


資料出所：総務省統計局

雇 用 勢	有効求人倍率	平成28年1月の有効求人倍率(季節調整値)は1.49倍となり、34か月連続で1倍を超えている。(図7参照) (石川労働局「いしかわの労働市場」)
	雇用保険給付	雇用保険給付については、受給人数、基本手当支給金額ともに33か月連続で前年同月を下回った。(図7参照) (石川労働局)
労働力	完全失業率	10~12月平均の完全失業率は2.7%(全国3.1%)となり、前年同期と比べて0.6ポイント低下した(全国△0.2ポイント)。15~24歳における失業率は6.4%(全国4.9%)で、前年同期と比べて3.4ポイント上昇した(全国△0.7ポイント)。(図8参照) (石川県統計情報室「石川県労働力調査」)
労 働 情	賃 金	物価を反映した実質賃金指数をみると、1月は3か月連続で前年を上回った。(図9参照) (石川県統計情報室「毎月勤労統計地方調査結果」)
	労働時間	製造業の所定外労働時間をみると、1月は7か月連続で前年を下回った。(図9参照) (石川県統計情報室「毎月勤労統計地方調査結果」)

図7 有効求人倍率及び基本手当支給額の推移

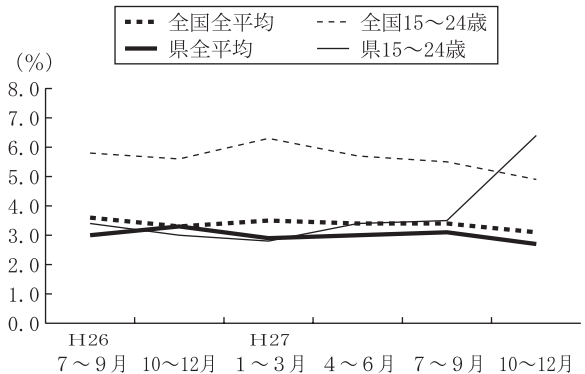
(平成27年1月~平成28年1月)



資料出所：石川労働局

図8 完全失業率の推移

(平成26年第3四半期~平成27年第4四半期)



資料出所：石川県統計情報室

図9 賃金及び時間外労働時間の推移

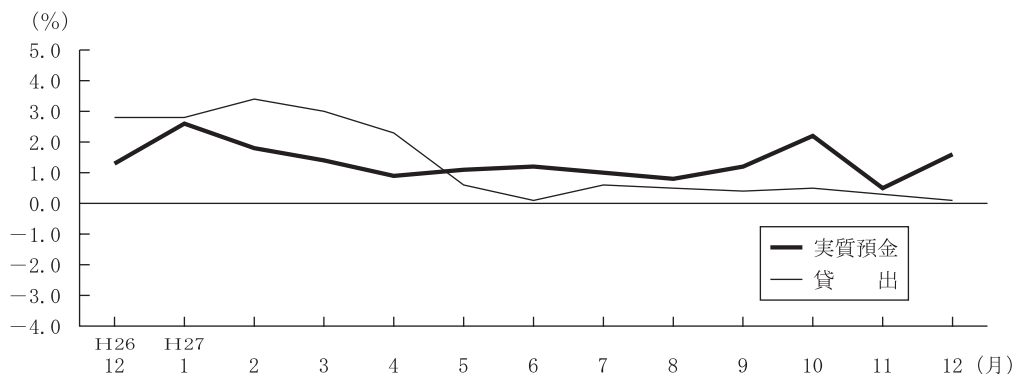
年 月	実 質 賃金指数	前年同月比	所定外労働時間 (製造業) (事業所規模5人以上)	
			時間	前年同月比
	H22=100	%	時間	%
平成27年 1月	88.6	△ 0.1	13.6	△ 6.8
2	86.4	△ 1.9	14.7	△ 6.7
3	89.2	△ 1.5	14.5	△ 8.0
4	87.2	△ 1.8	13.6	△10.7
5	86.9	2.4	13.1	△ 3.5
6	129.4	△ 5.8	13.9	1.0
7	125.7	△ 1.9	12.4	△11.1
8	87.4	△ 1.0	12.0	△16.2
9	87.3	2.0	13.5	△13.5
10	86.1	△ 0.2	13.7	△11.6
11	90.9	0.1	13.6	△13.2
12	182.5	1.7	14.8	△ 6.7
平成28年 1月	90.3	1.9	12.8	△ 5.9

資料出所：
石川県統計情報室

観光	温泉地 宿泊状況	主要温泉地の宿泊客数は、北陸新幹線開業等の効果がみられることから、好調となっている。 (北陸財務局「石川県内経済情勢1月」)
	旅行	旅行取扱実績は、海外旅行で欧州方面等の動きが鈍いものの、国内旅行で東京方面を中心に好調となっていることから、順調となっている。 (北陸財務局「石川県内経済情勢1月」)

金融	預金・ 貸出残高	預金は、預金者別にみると、個人、法人を中心に前年を上回っている。貸出は、貸出先別にみると、個人向け（主に住宅ローン）を中心に前年を上回っている。（図10参照） (日本銀行金沢支店「石川県金融経済クォーターリー」)
----	-------------	---

図10 預金・貸出金残高前年比の推移（平成26年12月～平成27年12月）



資料出所：日本銀行金沢支店

企業倒産	平成27年11月～平成28年1月の企業倒産（負債総額1,000万円以上）をみると、件数は5期連続で前年を下回ったものの（20件、前年同期比△13.0%）、負債総額は前年を上回った（18億円、同+5.9%）。 (東京商工リサーチ金沢支店「北陸三県企業倒産状況」)
------	---

図11 県内企業倒産状況（平成27年11月～平成28年1月平均）

図11-A 業種別内訳

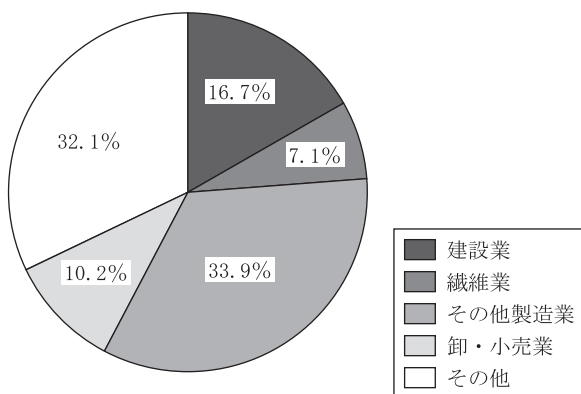
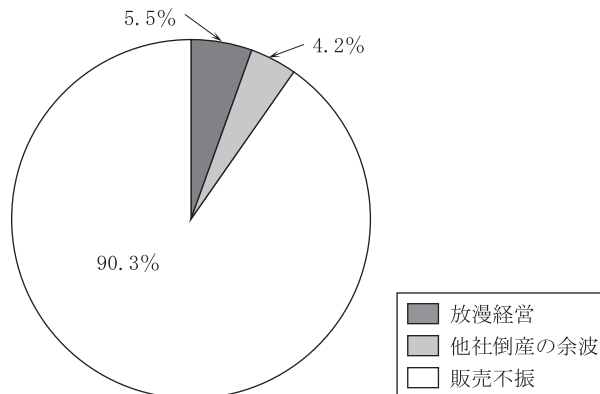


図11-B 原因別内訳



※負債総額ベースで作成

資料出所：(株)東京商工リサーチ金沢支店