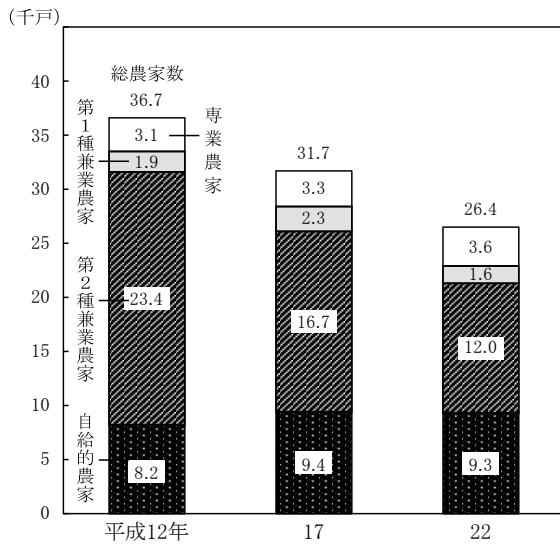


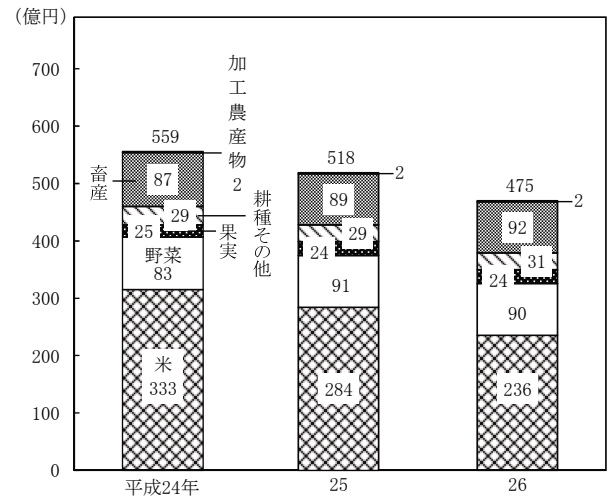
農林水産業

農家数（総農家）



資料 農林水産省「農林業センサス」

農業産出額



注) 耕種その他には、麦類、雑穀・豆類、いも類、花き、
工芸農作物及び種苗・苗木類、その他を含む。
資料 農林水産省「農林水産統計」

耕地面積（各年7月15日）

(単位：ha)

年次	田畑計	田	畑		
			普通畑	樹園地	牧草地
平成24年	42,900	35,800	5,190	1,320	514
25	42,700	35,700	5,180	1,310	514
26	42,400	35,400	5,220	1,310	504
27	42,100	35,100	5,190	1,310	504

資料 農林水産省「作物統計」

主な農産物

年次	米		野菜（17品目）		果樹（5品目）		飼養頭羽数			
	作付面積 ha	収穫量 t	作付面積 ha	収穫量 t	栽培面積 ha	収穫量 t	乳用牛 頭	肉用牛 頭	豚 頭	採卵鶏 千羽
平成24年	26,400	138,900	2,185	53,063	776	7,194	4,260	2,960	35,400	1,328
25	26,700	139,400	2,168	51,809	775	6,612	4,120	2,920	28,800	1,184
26	26,600	135,100	1,976	49,830	775	7,048	3,940	2,800	27,300	1,112

注1) 野菜には、ばれいしょ(春)、だいこん(秋冬)、にんじん(冬)、さといも(秋冬)、はくさい(秋冬)、キャベツ、ほうれんそう、
ねぎ(夏秋冬)、たまねぎ、なす(夏秋)、トマト、きゅうり、かぼちゃ、ピーマン(夏秋)、すいか、メロン、ブロッコリーを含む。
果樹には、りんご、ぶどう、日本なし、かき、くりを含む。

注2) 採卵鶏には、種鶏を含めていない。

資料 北陸農政局「石川農林水産統計年報」

林 野 面 積 (各年2月1日)

(単位：ha)

年 次	総 数	国 有	民 有		
			独立行政法人等	公 有	私 有
平成12年	279,547	26,802	7,313	33,464	211,968
17	279,581	26,311	7,707	33,863	211,700
22	279,023	26,010	5,959	34,730	212,324

資料 農林水産省「世界農林業センサス」

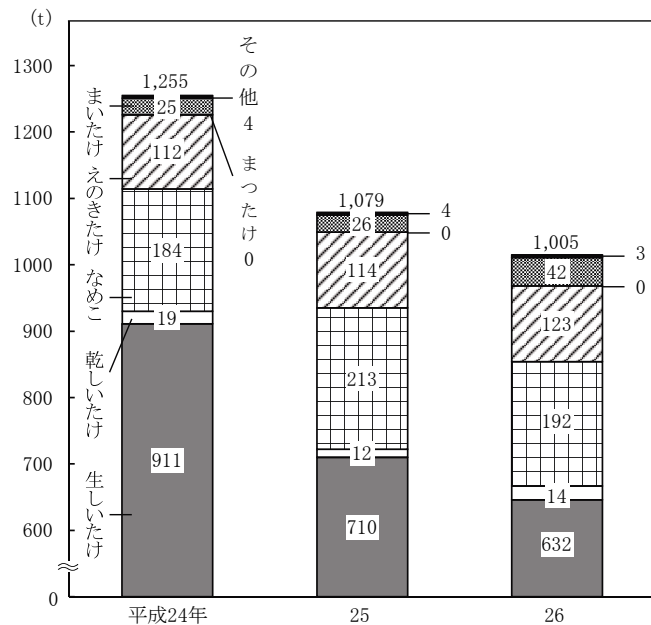
主要樹種別素材生産量

(単位：千m³)

年 次	計	針 葉 樹	広 葉 樹			
			す ぎ	あかまつ くろまつ	ひ の き	そ の 他
平成24年	124	112	97	3	1	11
25	124	108	91	4	2	11
26	128	113	97	6	1	9

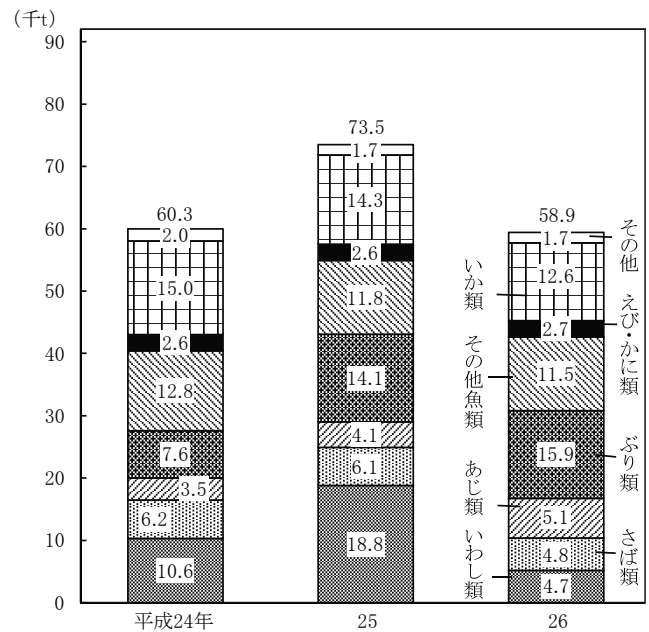
資料 北陸農政局「石川農林水産統計年報」

主な林野副産物（きのこ類）



資料 石川県森林管理課

主な魚種別漁獲量



資料 北陸農政局「海面漁業生産統計調査」

漁 業 経 営 体

年 次	漁 業 経 営 体 数			動 力 漁 船	
	総 数	個人経営	団体経営	隻 数	総 ト ン 数
平成 18 年	2,181	2,054	127	1,971	14,863.44
20	2,189	2,088	101	1,551	13,085.60
25	1,718	1,630	88	1,266	11,774.20

注) 平成19年から毎年の調査を行わなくなった。

資料 農林水産省「漁業センサス」、北陸農政局「海面漁業生産統計調査」