



マスコットキャラクター「つっちー」

石川県県民文化局
 県民交流課統計情報室
 平成28年5月12日

2015年農林業センサス結果の概要（確定値） （平成27年2月1日現在）

— 農業経営体の減少が続く中で、法人化や経営規模の拡大が進展 —

【農林業経営体調査結果の概要】

1 農林業経営体（統計表16ページ参照）

農林業経営体数（平成27年2月1日現在）は14,149経営体で、5年前に比べて24.1%減少した。

このうち、農業経営体数は13,636経営体、林業経営体数は1,300経営体となり、5年前に比べてそれぞれ22.8%、46.7%減少した。

図1 農林業経営体数

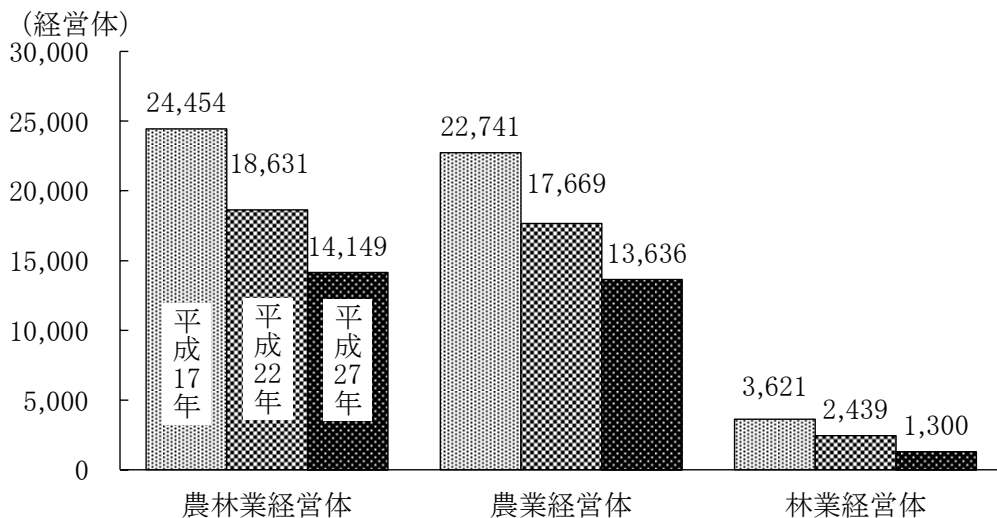


表1 農林業経営体数

単位：経営体

区分	農林業経営体	農業経営体	林業経営体
平成17年	24,454	22,741	3,621
22	18,631	17,669	2,439
27	14,149	13,636	1,300
増減率(%)			
平成22年/17年	△ 23.8	△ 22.3	△ 32.6
平成27年/22年	△ 24.1	△ 22.8	△ 46.7

注： 農業経営と林業経営を合わせて営んでいる経営体があるため、農業経営体数と林業経営体数の合計と農林業経営体数は一致しない。

2 農業経営体

(1) 農業経営体数（統計表 18、19 ページ参照）

農業経営体のうち、家族経営体数は 13,107 経営体で、5 年前に比べて 23.7%減少した一方、組織経営体数は 529 経営体で 9.1%増加した。

表 2 農業経営体数

単位：経営体

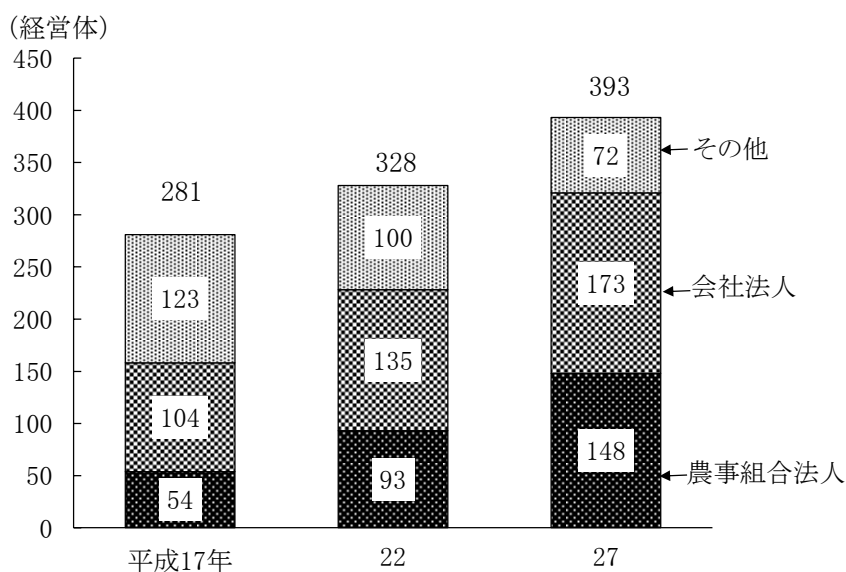
区 分	農業経営体		家族経営体		組織経営体	
		法人経営		法人経営		法人経営
平成17年	22,741	281	22,328	34	413	247
22	17,669	328	17,184	35	485	293
27	13,636	393	13,107	28	529	365
増減率(%)						
平成22年/17年	△ 22.3	16.7	△ 23.0	2.9	17.4	18.6
平成27年/22年	△ 22.8	19.8	△ 23.7	△ 20.0	9.1	24.6

注： 農業経営体とは、経営耕地面積 30a 又は農産物販売金額 50 万円相当以上の規模の農業経営を行うもの若しくは農作業受託を行うものである。

農業経営体のうち法人経営数は 393 経営体で、5 年前に比べて 19.8%増加した。特に、組織経営体の法人経営数は 365 経営体で、5 年前に比べて 24.6%増加した。この結果、組織経営体に占める法人経営の割合は 69.0%となった。

また、法人経営の内訳をみると、会社法人数は 173 経営体、農事組合法人数は 148 経営体となり、5 年前に比べてそれぞれ 28.1%、59.1%増加した。

図 2 法人化している農業経営体数



(2) 経営耕地面積規模別にみた農業経営体数の状況（統計表 20、21 ページ参照）

経営耕地面積規模別に農業経営体数をみると、5年前に比べて5ha以上100ha未満層で農業経営体数が増加した。

図3 経営耕地面積規模別農業経営体数の増減率

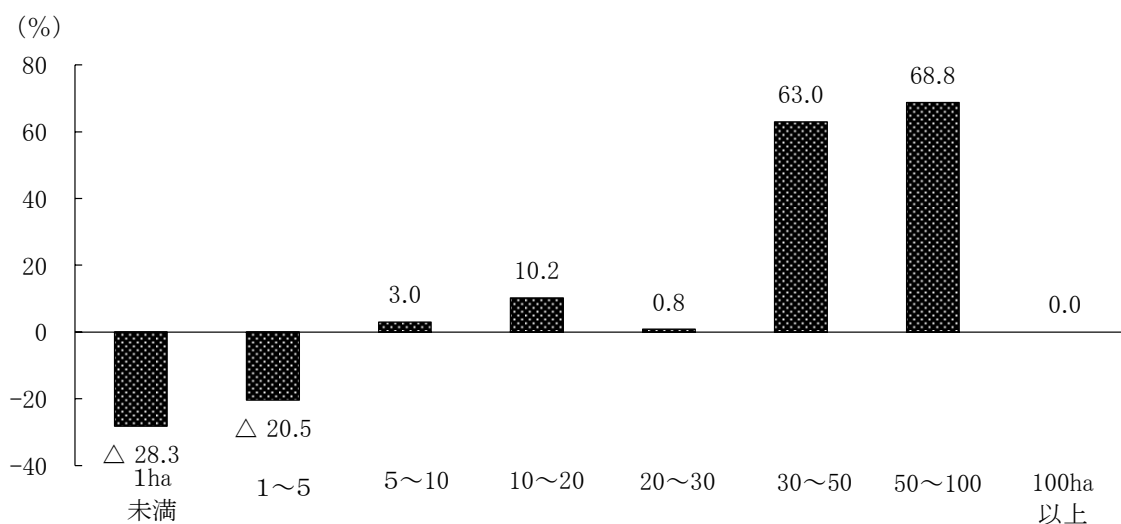


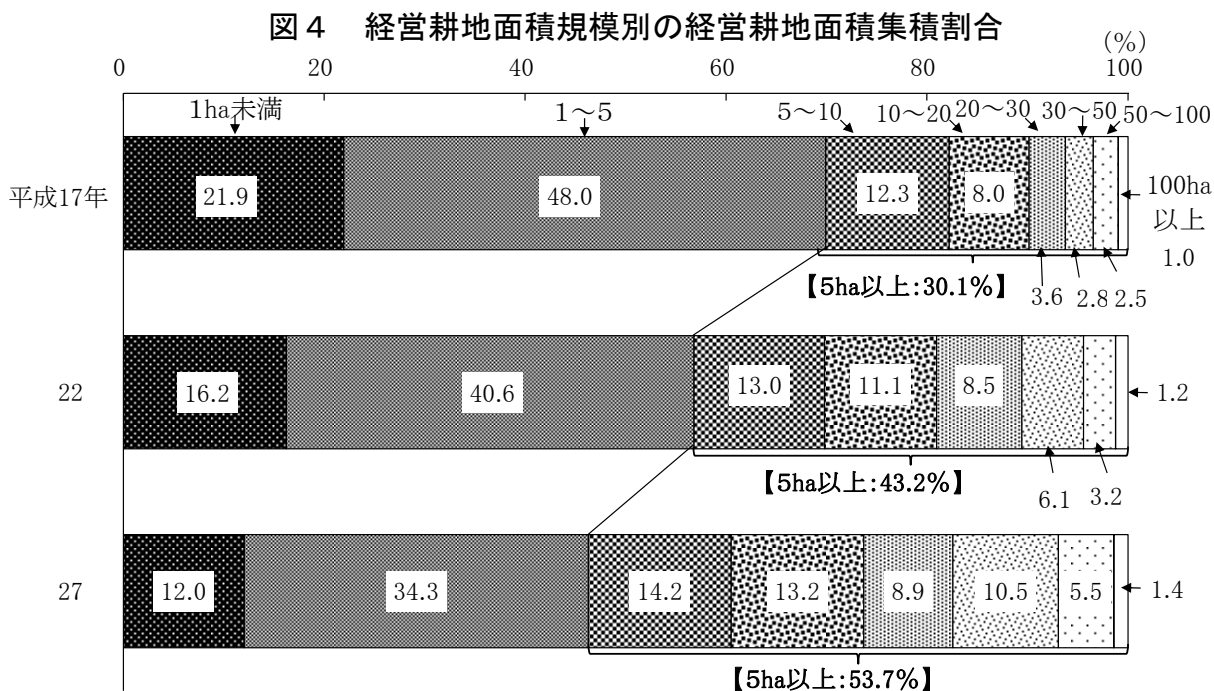
表3 経営耕地面積規模別農業経営体数の推移

単位:経営体

区分	1ha未満	1～5ha	5～10ha	10～20ha	20～30ha	30～50ha	50～100ha	100ha以上
平成17年	13,119	8,721	611	198	50	26	13	3
22	9,489	7,061	644	284	118	54	16	3
27	6,806	5,617	663	313	119	88	27	3
増減率(%)								
22年/17年	△ 27.7	△ 19.0	5.4	43.4	136.0	107.7	23.1	0.0
27年/22年	△ 28.3	△ 20.5	3.0	10.2	0.8	63.0	68.8	0.0

(3) 経営耕地面積の集積割合（統計表 20、21 ページ参照）

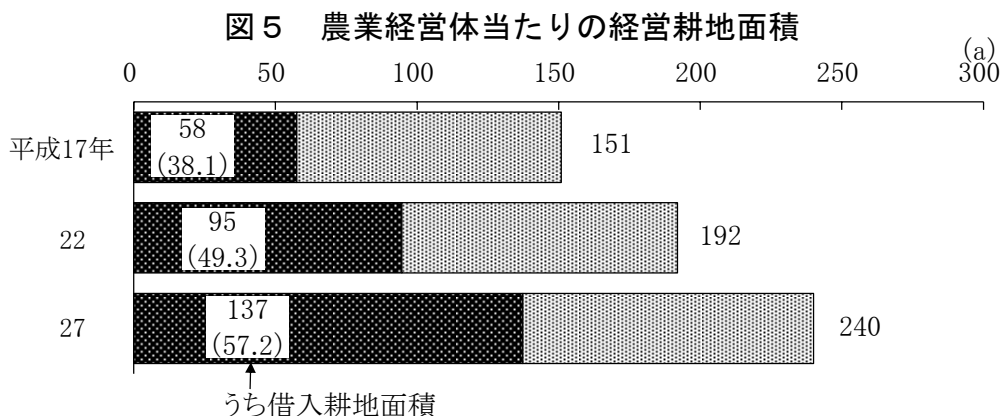
農業経営体の経営耕地面積規模別に経営耕地面積の集積割合をみると、5 ha 以上の農業経営体が 53.7% を占め、5 年前に比べて 10.5 ポイント上昇した。



(4) 農業経営体当たりの経営耕地面積の状況（統計表 24～27 ページ参照）

経営耕地のある農業経営体の1経営体当たりの経営耕地面積は240aで、5年前に比べて25.0%増加した。

また、経営耕地面積に占める借入耕地面積の割合は57.2%となった。

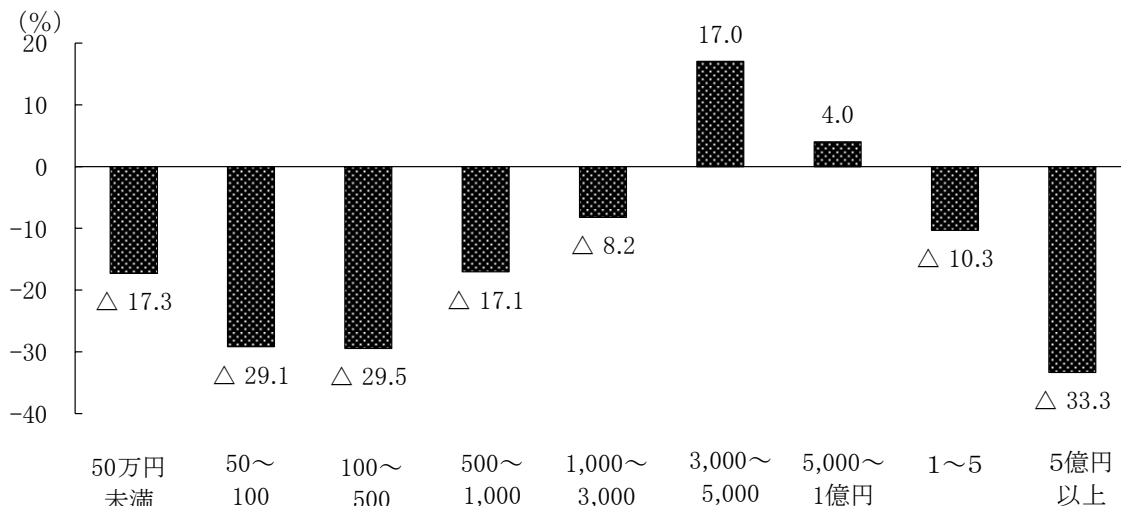


注：（ ）内の数値は経営耕地面積に占める借入耕地面積の割合である。

(5) 農産物販売金額規模別にみた農業経営体数の状況（統計表 22 ページ参照）

農産物販売金額規模別に農業経営体数をみると、5年前に比べて3,000万円～1億円未満の層で経営体数が増加している。

図6 農産物販売金額規模別農業経営体数の増減率




(6) 農産物販売金額1位の出荷先別にみた農業経営体数の状況

(統計表 56 ページ参照)

農産物販売金額1位の出荷先別に農業経営体数の構成割合をみると、農協が82.5%となり、次いで消費者に直接販売が6.7%、農協以外の集出荷団体が3.4%となった。

また、5年前に比べて、農協以外の集出荷団体、小売業者、食品製造業・外食産業で、それぞれ、0.6ポイント、0.4ポイント、0.3ポイント上昇した。

図7 農産物販売金額1位の出荷先別農業経営体数の構成割合




(7) 農業経営組織別にみた農業経営体数の状況（統計表 23 ページ参照）

農業経営組織別に農業経営体数の構成割合をみると、単一経営（主位部門の農産物販売金額が8割以上の経営体）が90.8%となり、5年前に比べて0.2ポイント上昇した。

また、5年前に比べて稲作単一経営は0.8ポイントの低下、果樹類単一経営は0.5ポイントの上昇、露地野菜単一経営は0.4ポイント上昇した。

図8 農業経営組織別農業経営体数の構成割合



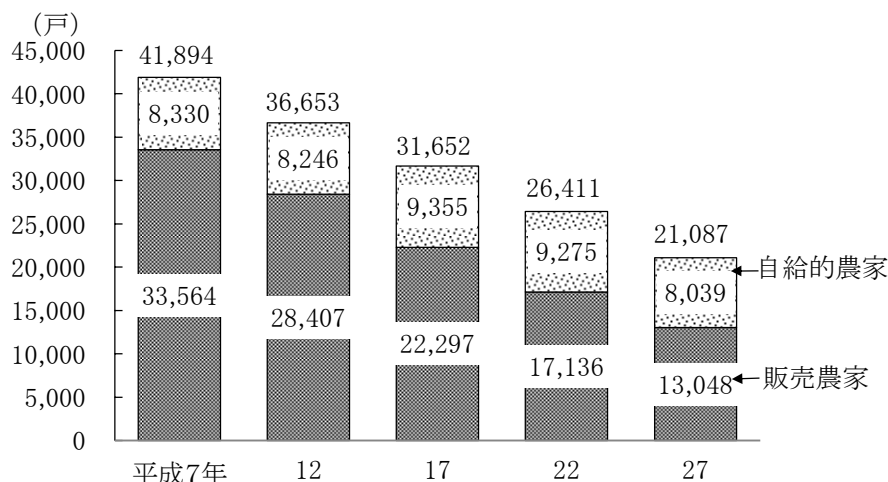
3 農家

(1) 農家数 (統計表 80 ページ参照)

農家数は 21,087 戸で、5 年前に比べて 5,324 戸 (20.2%) 減少した。

このうち、販売農家数は 13,048 戸、自給的農家数は 8,039 戸となり、5 年前に比べてそれぞれ 23.9%、13.3%減少した。

図 9 農家数の推移

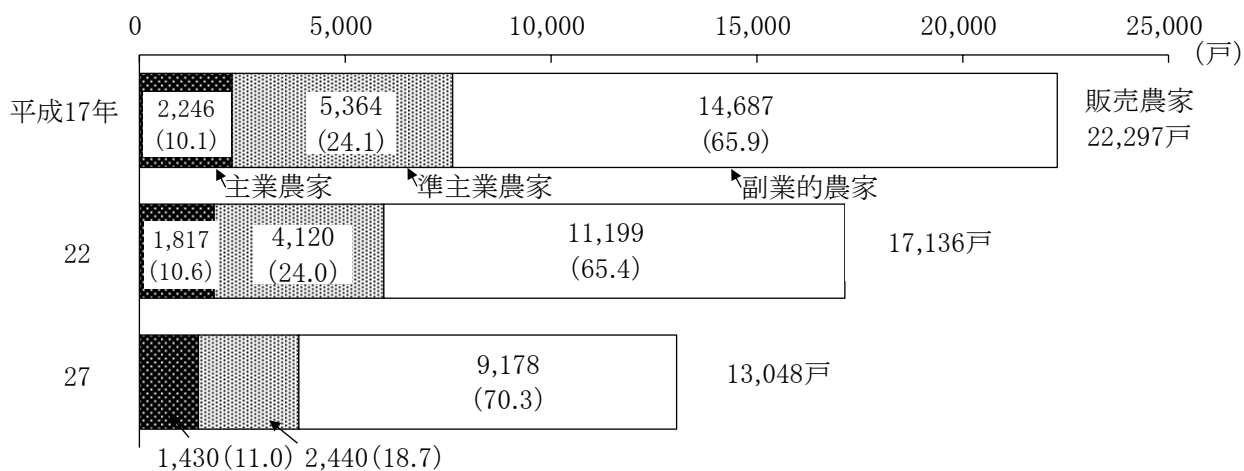


(2) 主副業別農家数 (販売農家) (統計表 58 ページ参照)

販売農家を主副業別にみると、主業農家は 1,430 戸で 5 年前に比べて 387 戸 (21.3%) の減少、準主業農家は 2,440 戸で 1,680 戸 (40.8%) の減少、副業的農家は 9,178 戸で 2,021 戸 (18.0%) の減少となった。

この結果、販売農家数に占める割合は、主業農家が 11.0%、準主業農家が 18.7%、副業的農家が 70.3%となった。

図 10 主副業別農家数

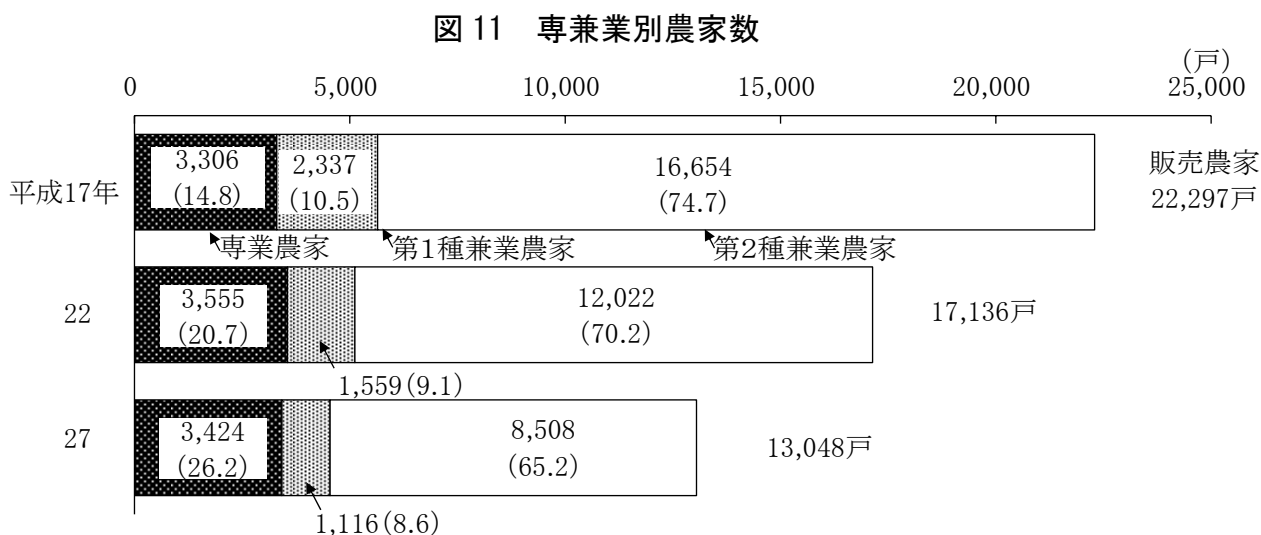


注：() 内の数値は販売農家に占める割合である。

(3) 専兼業別農家数（販売農家）（統計表 59 ページ参照）

販売農家を専兼業別にみると、専業農家は 3,424 戸で 5 年前に比べて 131 戸（3.7%）の減少、第 1 種兼業農家は 1,116 戸で 443 戸（28.4%）の減少、第 2 種兼業農家は 8,508 戸で 3,514 戸（29.2%）の減少となった。

この結果、販売農家数に占める割合は、専業農家が 26.2%、第 1 種兼業農家が 8.6%、第 2 種兼業農家が 65.2%となった。



注：（ ）内の数値は販売農家に占める割合である。

(4) 経営方針の決定に関わっている者の状況別農家数（販売農家）

（統計表 63 ページ参照）

販売農家における経営者の男性の占める割合は 95.5%、女性は 4.5%となった。また、女性が経営者又は経営方針の決定に関わっている割合は 40.8%となった。

表 4 経営方針の決定に関わっている者の状況別農家数の割合

単位: %

区分	構成割合
販売農家数	100.0
経営者が男性の農家	95.5
経営者以外で経営方針の決定に関わっている者がいる農家	41.3
男女が関わっている農家①	6.0
男性だけが関わっている農家	4.9
女性だけが関わっている農家②	30.3
経営者以外で経営方針の決定に関わっている者がいない農家	54.3
経営者が女性の農家③	4.5
経営者以外で経営方針の決定に関わっている者がいる農家	1.5
男女が関わっている農家	0.3
男性だけが関わっている農家	1.0
女性だけが関わっている農家	0.1
経営者以外で経営方針の決定に関わっている者がいない農家	3.0
女性が経営方針の決定に関わっている農家(=①+②+③)	40.8

4 労働力

(1) 農業従事者（販売農家）

（統計表 64、65 ページ参照）

販売農家の農業従事者（自営農業に1日以上従事した者）は33,276人で、5年前に比べて30.7%減少した。

表5 農業従事者

単位:人

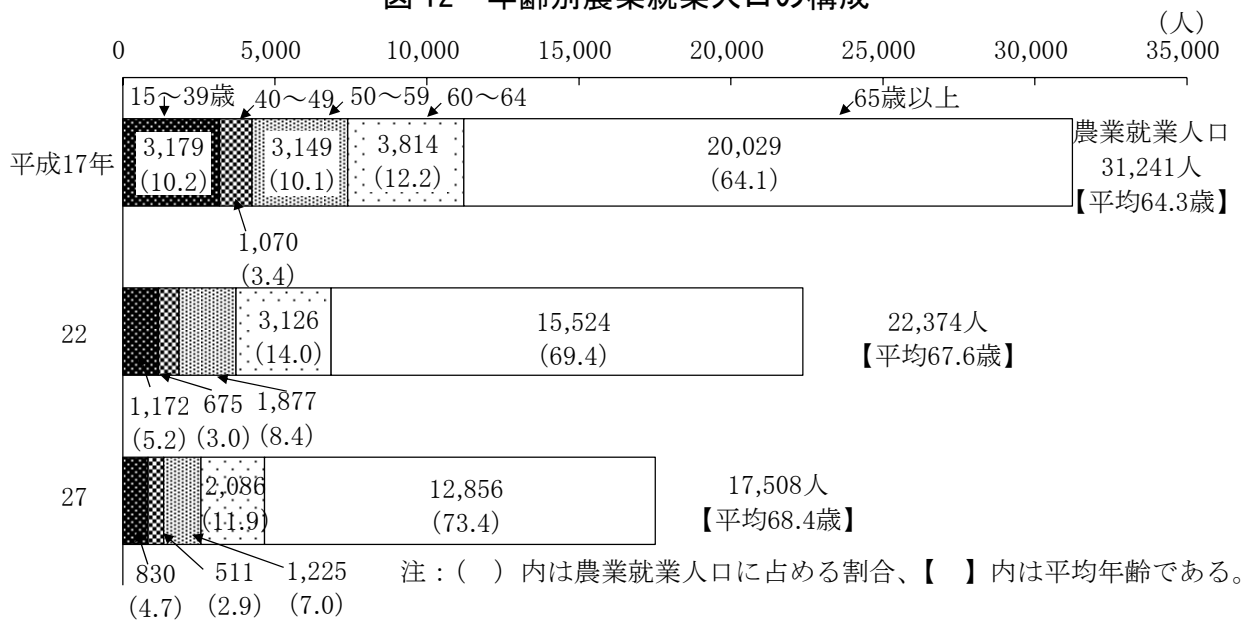
区 分	農業従事者		基 幹 的 農 業 従 事 者
	農業従事者	農業就業人口	
平成17年	64,424	31,241	16,758
22	48,029	22,374	14,382
27	33,276	17,508	11,794
増減率(%)			
平成22年/17年	△ 25.4	△ 28.4	△ 14.2
平成27年/22年	△ 30.7	△ 21.7	△ 18.0

(2) 農業就業人口（販売農家）（統計表 66、67、70、71 ページ参照）

販売農家の農業就業人口（自営農業に主として従事した者）は17,508人で、5年前に比べて4,866人（21.7%）減少した。

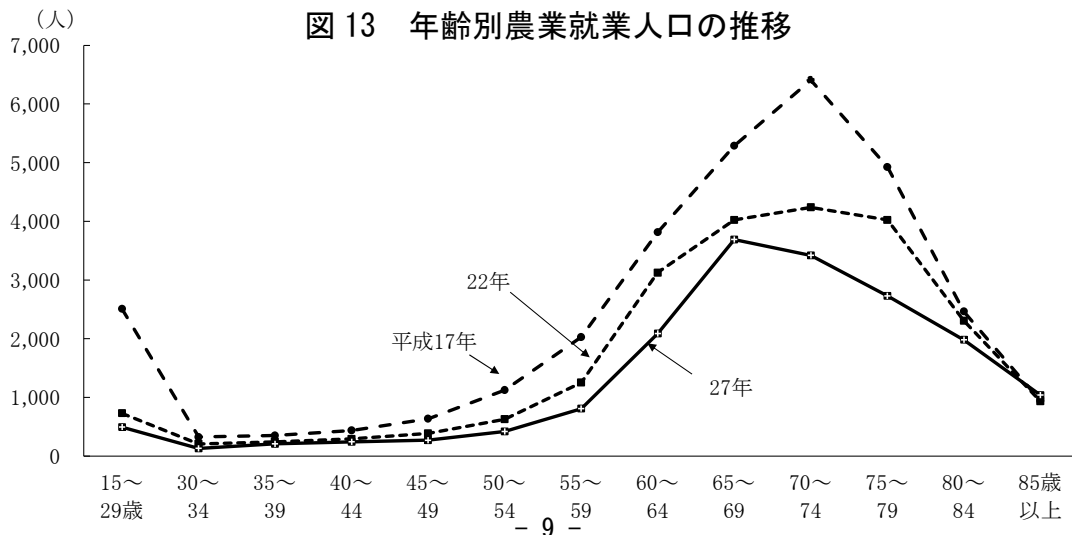
この結果、農業就業人口の平均年齢は68.4歳となり、65歳以上が占める割合は73.4%となった。

図12 年齢別農業就業人口の構成



年齢階層別に農業就業人口の推移をみると、5年前と比べて85歳未満の各層で減少した一方、85歳以上層が増加した。

図13 年齢別農業就業人口の推移

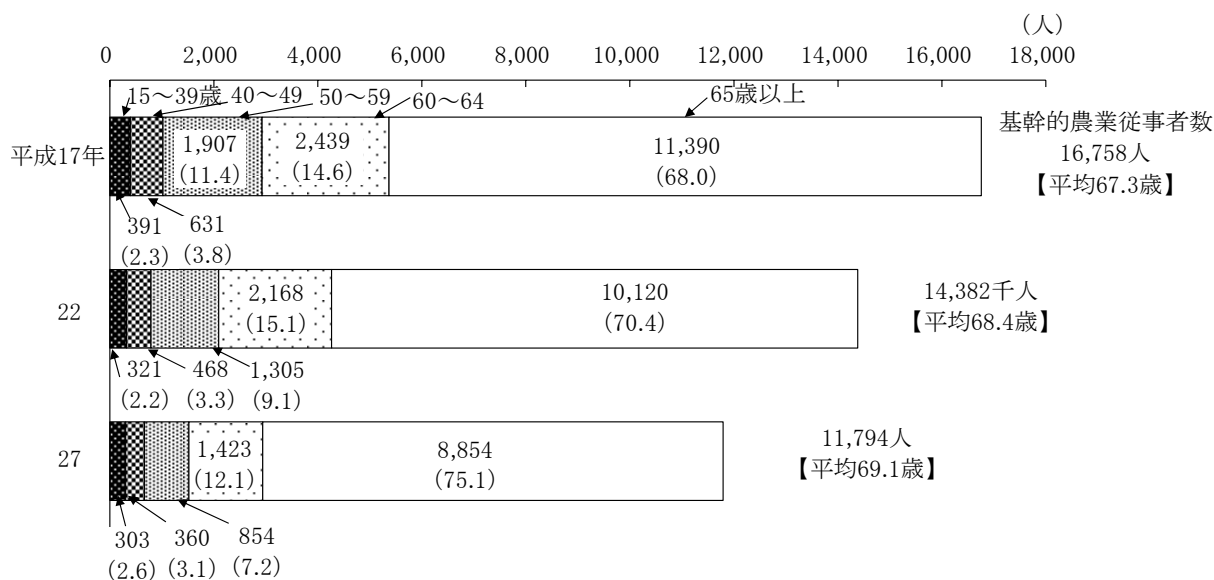


(3) 基幹的農業従事者（販売農家）（統計表 68～71 ページ参照）

販売農家の基幹的農業従事者（仕事として自営農業に主として従事した者）は 11,794 人で、5 年前に比べて 2,588 人（18.0%）減少した。

この結果、基幹的農業従事者の平均年齢は 69.1 歳となり、65 歳以上が占める割合は 75.1% となった。

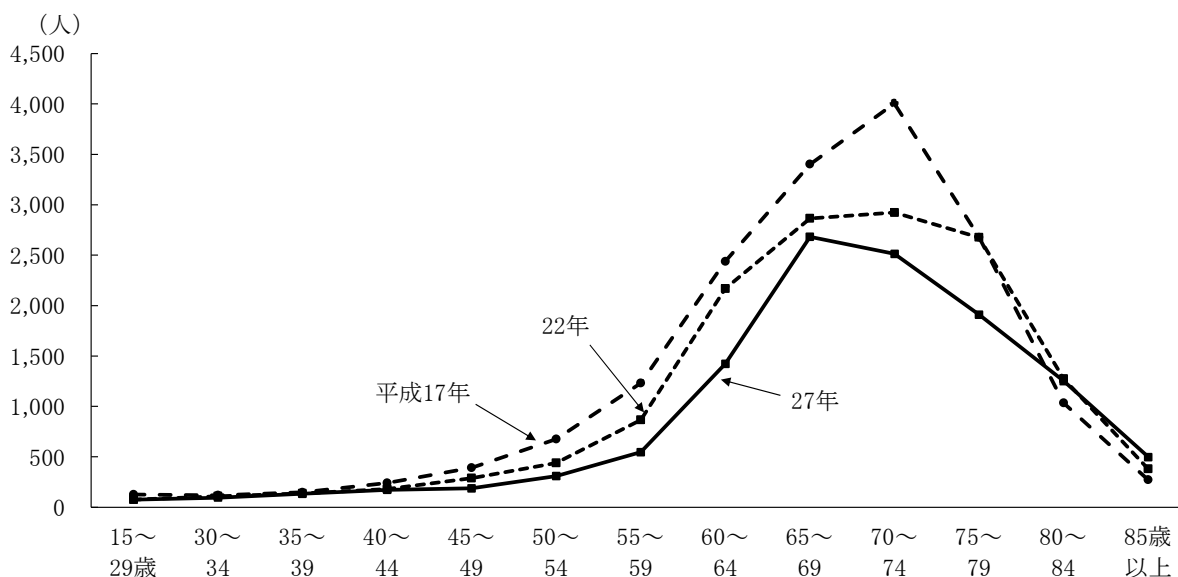
図 14 年齢別基幹的農業従事者数の構成



注：（ ）内は基幹的農業従事者に占める割合、【 】内は平均年齢である。

年齢階層別に基幹的農業従事者の推移をみると、5 年前と比べて 15 歳～29 歳及び 85 歳以上を除いた各層で減少した。

図 15 年齢別基幹的農業従事者数の推移



(4) 経営者・役員等（集落営農の構成員を含む）の農業経営への従事状況（組織経営体）
（統計表 72、73 ページ参照）

組織経営体の経営者・役員等で、過去1年間に農業経営に従事した人数は 4,778 人で、5年前に比べて 2.1%減少した。

このうち、過去1年間に150日以上農業経営に従事した人数は 1,003 人で 30.8%増加した。

表6 経営者・役員等（集落営農の構成員を含む）の農業経営への従事状況

単位:人

区分	計	年間従事日数			
		1～59日	60～99	100～149	150日以上
22	4,879	3,364	499	249	767
27	4,778	2,801	617	357	1,003
増減率(%)					
平成27年/22年	△ 2.1	△ 16.7	23.6	43.4	30.8

(5) 雇用労働（農業経営体）（統計表 74～79 ページ参照）

農業経営体の常雇いは 2,239 人で、5年前に比べて 115.7%増加した。

また、臨時雇い（手伝い等を含む。）は 13,044 人で 37.5%減少した。

この結果、雇用労働総のべ人日は 13.4%増加した。このうち、組織経営体では、常雇いののべ人日の割合は 77.3%となっている。

表7 農業経営体における雇用労働

区分	常雇い		臨時雇い (手伝い等を含む。)		雇用労働 総のべ人日 ③=①+②	常雇いの のべ人日割合 ①/③
	人数	のべ人日 ①	人数	のべ人日 ②		
平成17年	人	人日	人	人日	人日	%
農業経営体	1,258	110,727	24,852	333,989	444,716	24.9
22 農業経営体	1,038	184,629	20,875	267,395	452,024	40.8
27 農業経営体	2,239	322,577	13,044	190,180	512,757	62.9
家族経営体	574	81,593	9,899	119,221	200,814	40.6
組織経営体	1,665	240,984	3,145	70,959	311,943	77.3
増減率(%)						
平成22年/17年	△ 17.5	66.7	△ 16.0	△ 19.9	1.6	
平成27年/22年	115.7	74.7	△ 37.5	△ 28.9	13.4	
家族経営体	43.1	2.1	△ 44.9	△ 40.9	△ 28.7	
組織経営体	161.4	130.2	8.4	8.2	83.2	

注：平成17年の「臨時雇い」の数値は、別途区分して把握していた「手間替え、ゆい（労働交換）、手伝い」を加えたものである。

また、常雇いを年齢階層別にみると、45歳未満が34.1%を占めている。

表8 常雇いの年齢別人数

区分	計	15～24歳	25～34	35～44	45～64	65歳以上
常雇い人数 (人)	2,239	89	280	393	842	635
構成割合 (%)	100.0	4.0	12.5	17.6	37.6	28.4

4 耕作放棄地面積 (統計表 81 ページ参照)

総農家及び土地持ち非農家の耕作放棄地面積は581,699 aで、5年間と比べて4.5%減少した。

このうち、販売農家は135,742a、自給的農家は101,319aとなり、5年前に比べてそれぞれ21.9%、10.4%減少した。一方、土地持ち非農家は344,638aで6.8%増加した。

図17 耕作放棄地面積の構成割合




表9 耕作放棄地

区分	単位:a			
	計	販売農家	自給的農家	土地持ち非農家
平成17年	596,197	212,254	100,865	283,078
22	609,420	173,720	113,049	322,651
27	581,699	135,742	101,319	344,638
増減率(%)				
平成22年/17年	2.2	△ 18.2	12.1	14.0
平成27年/22年	△ 4.5	△ 21.9	△ 10.4	6.8

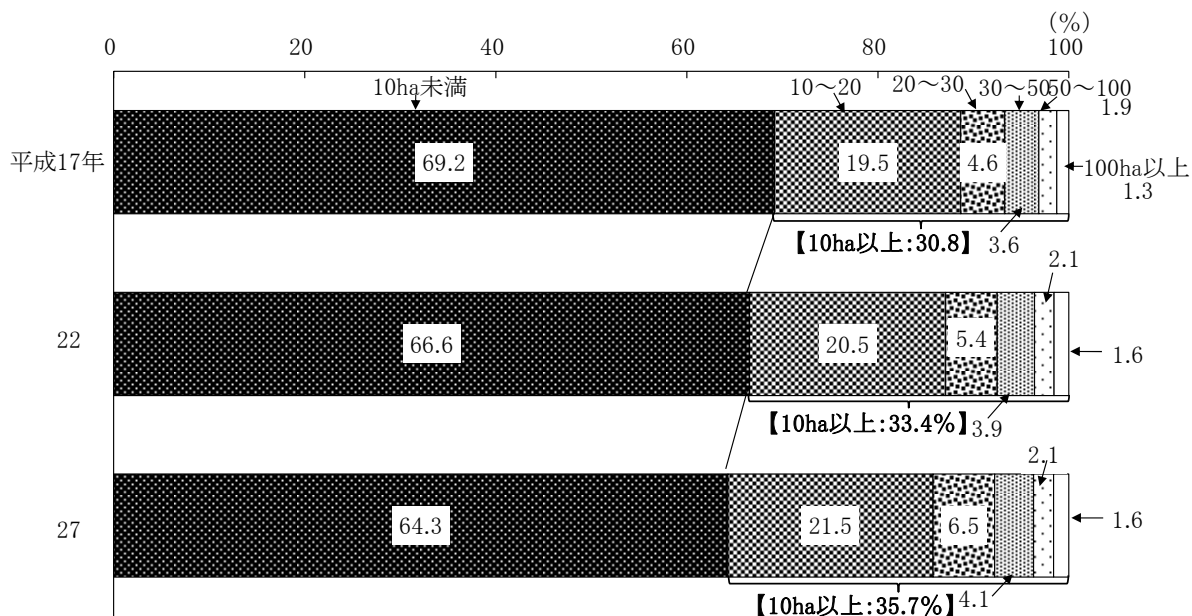
5 林業経営体

(1) 保有山林面積規模別林業経営体数の構成割合（統計表 82、83 ページ参照）

保有山林面積規模別に林業経営体数の構成割合をみると、10ha 未満が 64.3%、次いで 10～20ha が 21.5%、20～30ha が 6.5% となった。

この結果、10ha 以上の林業経営体が 35.7% を占め、5 年前と比べて 2.3 ポイント上昇した。

図 16 保有山林面積規模別林業経営体数の構成割合

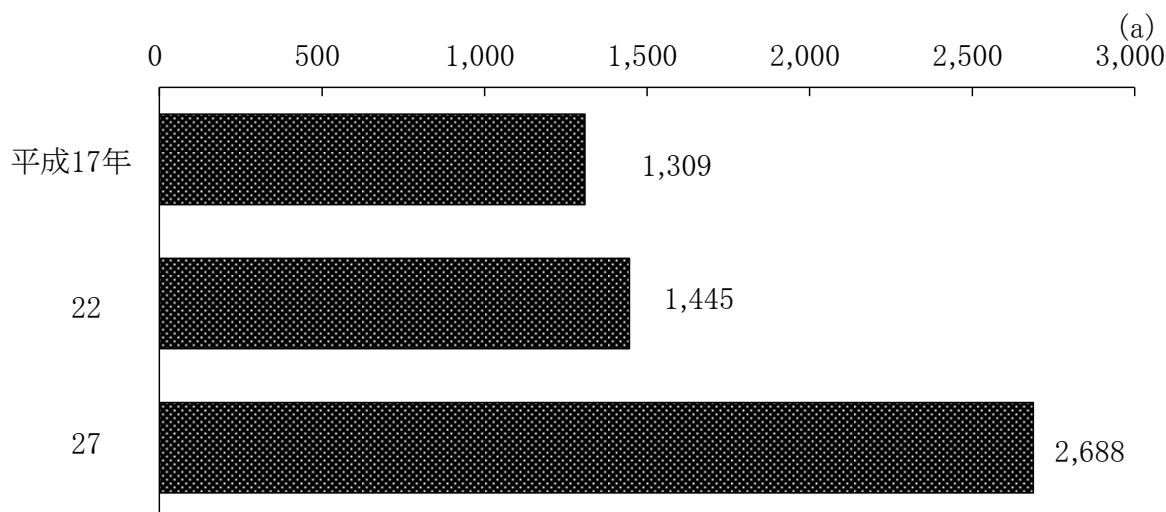


注： 林業経営体とは、保有山林面積が 3 ha 以上で施業を行うもの、林業作業の受託を行うもの又は一定規模以上の素材生産を行うものである。

(2) 林業経営体当たりの保有山林面積の状況（統計表 82、83 ページ参照）

保有山林のある林業経営体の 1 経営体当たりの保有山林面積は 2,688a で、5 年前に比べて 86.0% 増加した。

図 17 林業経営体当たりの保有山林面積



【統 計 表】

統計表一覧〈市町別〉

農林業経営体調査

	ページ
1 農林業経営体	
(1) 農林業経営体数	16
(2) 組織形態別経営体数	17
2 農業経営体	
(1) 農業経営体数	18
(2) 組織形態別経営体数	19
(3) 経営耕地面積規模別経営体数	20
(4) 経営耕地面積規模別面積	20
(5) 農産物販売金額規模別経営体数	22
(6) 農業経営組織別経営体数	23
(7) 経営耕地の状況	24
(8) 借入耕地のある経営体数と借入耕地面積	26
(9) 販売目的の稲・麦・雑穀の作物別作付（栽培）経営体数と作付（栽培）面積	28
(10) 販売目的のいも類・豆類の作物別作付（栽培）経営体数と作付（栽培）面積	30
(11) 販売目的の工芸農作物の作物別作付（栽培）経営体数と作付（栽培）面積	32
(12) 販売目的の野菜類の作物別作付（栽培）経営体数と作付（栽培）面積	34
(13) 販売目的で栽培している果樹類の栽培経営体数と栽培面積	40
(14) 販売目的の花き類・花木・その他の作物の 作付（栽培）経営体数と作付（栽培）面積	44
(15) 販売目的の家畜等を飼養している経営体数と飼養頭羽数	46
(16) 販売目的のきのこの栽培経営体数	47
(17) 水稻作受託作業種類別経営体数と受託面積	48
(18) 環境保全型農業に取り組んでいる経営体の取組形態別経営体数	50
(19) 農業生産関連事業を行っている経営体の事業種類別経営体数	52
(20) 農業生産関連事業を行っている経営体の事業収入規模別 経営体数（消費者に直接販売を除く。）	54
(21) 農産物販売金額1位の出荷先別経営体数	56
(22) 農業用機械を所有している経営体数と所有台数	57
3 販売農家	
(1) 主副業別農家数	58
(2) 専兼業別農家数	59
(3) 年齢別農業経営者数	60
(4) 農業後継者の有無別農家数	62
(5) 経営方針の決定参画者（経営者を除く。）の有無別農家数	63
4 労働力	
(1) 自営農業従事日数別農業従事者数（販売農家）	64
(2) 年齢別農業就業人口（販売農家）	66
(3) 年齢別基幹的農業従事者数（販売農家）	68

(4) 農業従事者等の平均年齢（販売農家）	70
(5) 経営者・役員等の農業経営従事状況（組織経営体）	72
(6) 雇用労働（農業経営体）	74
5 総農家数等	
(1) 総農家数及び土地持ち非農家数	80
(2) 耕作放棄地面積	81
6 林業経営体	
(1) 組織形態別経営体数	82
(2) 保有山林面積規模別林業経営体数、保有山林面積及び素材生産量	82

【利用上の注意】

- 1 統計数値については、各単位ごとに四捨五入しており、合計と内訳の計が一致しないことがある。
- 2 表中に用いた記号は以下のとおりである。
 - 「0」： 単位に満たないもの（0.4ha → 0ha）
 - 「－」： 調査は行ったが事実のないもの
 - 「X」： 秘匿されているもの

農林業経営体調査

1 農林業経営体

(1) 農林業経営体数

単位：経営体

地域等		区分	農林業経営体	組織経営体	農業経営体	組織経営体	林業経営体
番号	地域						
17	石川県	1	14,149	583	13,636	529	1,300
201	金沢市	2	1,791	51	1,771	45	73
202	七尾市	3	1,661	61	1,644	58	114
203	小松市	4	935	56	883	52	98
204	輪島市	5	1,016	27	976	22	162
205	珠洲市	6	725	25	663	18	113
206	加賀市	7	1,038	25	964	24	130
207	羽咋市	8	630	26	626	23	5
209	かほく市	9	395	13	391	11	13
210	白山市	10	1,099	72	1,065	68	64
211	能美市	11	471	41	448	39	34
212	野々市	12	148	3	148	3	-
324	川北町	13	200	9	200	9	-
361	津幡町	14	564	31	557	31	23
365	内灘町	15	61	5	61	5	-
384	志賀町	16	1,090	38	1,079	36	101
386	宝達志水町	17	446	20	442	16	12
407	中能登町	18	492	19	485	17	17
461	穴水町	19	462	25	410	20	107
463	能登町	20	925	36	823	32	234

1 農林業経営体（続き）
 (2) 組織形態別経営体数

地域等 番号	地域	区分	合計	法人化し 会社					
				計	農事組 合法人	小計	株式会 社	合名・合 資会社	合同会 社
17	石川県	1	14,149	431	149	195	190	-	5
201	金沢市	2	1,791	40	8	23	23	-	-
202	七尾市	3	1,661	47	22	13	12	-	1
203	小松市	4	935	21	5	7	7	-	-
204	輪島市	5	1,016	19	2	12	12	-	-
205	珠洲市	6	725	19	5	11	10	-	1
206	加賀市	7	1,038	22	6	9	9	-	-
207	羽咋市	8	630	22	6	11	10	-	1
209	かほく	9	395	6	6	-	-	-	-
210	白山市	10	1,099	72	29	41	41	-	-
211	能美市	11	471	28	9	9	9	-	-
212	野々市	12	148	3	-	2	2	-	-
324	川北町	13	200	6	3	3	3	-	-
361	津幡町	14	564	13	4	4	4	-	-
365	内灘町	15	61	5	1	4	4	-	-
384	志賀町	16	1,090	33	13	13	11	-	2
386	宝達志	17	446	18	7	7	7	-	-
407	中能登	18	492	13	10	2	2	-	-
461	穴水町	19	462	18	3	11	11	-	-
463	能登町	20	925	26	10	13	13	-	-

単位：経営体

てい										
相互会社	各種団体				その他の 法人	地方公共団 体・財産区	法人化し ていない	個人経営 体	区分	
	小計	農協	森林組合	その他の 各種団体						
-	78	63	12	3	9	5	13,713	13,538	1	
-	9	5	2	2	-	1	1,750	1,737	2	
-	10	9	1	-	2	1	1,613	1,598	3	
-	9	6	2	1	-	1	913	878	4	
-	5	3	2	-	-	-	997	989	5	
-	1	1	-	-	2	-	706	700	6	
-	6	6	-	-	1	-	1,016	1,007	7	
-	5	4	1	-	-	1	607	603	8	
-	-	-	-	-	-	1	388	382	9	
-	2	2	-	-	-	-	1,027	1,017	10	
-	8	7	1	-	2	-	443	430	11	
-	1	1	-	-	-	-	145	145	12	
-	-	-	-	-	-	-	194	191	13	
-	5	5	-	-	-	-	551	533	14	
-	-	-	-	-	-	-	56	56	15	
-	6	5	1	-	1	-	1,057	1,049	16	
-	4	3	1	-	-	-	428	424	17	
-	-	-	-	-	1	-	479	473	18	
-	4	3	1	-	-	-	444	437	19	
-	3	3	-	-	-	-	899	889	20	

2 農業経営体
(1) 農業経営体数

地域等		区分	農業経営体	家族経営体	法人経営
番号	地域				
17	石川県	1	13,636	13,107	28
201	金沢市	2	1,771	1,726	3
202	七尾市	3	1,644	1,586	2
203	小松市	4	883	831	1
204	輪島市	5	976	954	-
205	珠洲市	6	663	645	-
206	加賀市	7	964	940	6
207	羽咋市	8	626	603	1
209	かほく市	9	391	380	-
210	白山市	10	1,065	997	10
211	能美市	11	448	409	-
212	野々市市	12	148	145	-
324	川北町	13	200	191	-
361	津幡町	14	557	526	-
365	内灘町	15	61	56	-
384	志賀町	16	1,079	1,043	3
386	宝達志水町	17	442	426	2
407	中能登町	18	485	468	-
461	穴水町	19	410	390	-
463	能登町	20	823	791	-

単位：経営体

組織経営体	区分		
	法人経営	農家以外の農業事業体 (販売目的)	
529	365	293	1
45	33	27	2
58	44	33	3
52	17	11	4
22	15	12	5
18	13	10	6
24	15	9	7
23	19	15	8
11	5	4	9
68	58	57	10
39	26	17	11
3	3	2	12
9	6	6	13
31	13	8	14
5	5	3	15
36	29	23	16
16	14	11	17
17	12	12	18
20	14	11	19
32	24	22	20

2 農業経営体（続き）
 (2) 組織形態別経営体数

番号	地域等	区分	合計	法人化し					
				計	農事組 合法 人	会 社			
						小計	株式会 社	合名・合 資社 会	合同会 社
17	石川県	1	13,636	393	148	173	168	-	5
201	金沢市	2	1,771	36	8	22	22	-	-
202	七尾市	3	1,644	46	22	13	12	-	1
203	小松市	4	883	18	5	6	6	-	-
204	輪島市	5	976	15	2	10	10	-	-
205	珠洲市	6	663	13	5	6	5	-	1
206	加賀市	7	964	21	6	8	8	-	-
207	羽咋市	8	626	20	6	10	9	-	1
209	かほく	9	391	5	5	-	-	-	-
210	白山市	10	1,065	68	29	37	37	-	-
211	能美市	11	448	26	9	8	8	-	-
212	野々市	12	148	3	-	2	2	-	-
324	川北町	13	200	6	3	3	3	-	-
361	津幡町	14	557	13	4	4	4	-	-
365	内灘町	15	61	5	1	4	4	-	-
384	志賀町	16	1,079	32	13	13	11	-	2
386	宝達志	17	442	16	7	6	6	-	-
407	中能登	18	485	12	10	2	2	-	-
461	穴水町	19	410	14	3	8	8	-	-
463	能登町	20	823	24	10	11	11	-	-

単位：経営体

て いる										区 分
相互会社	各 種 団 体				その他の 法 人	地方公共団 体・財産区	法人化し ていない	家族経営体		
	小計	農協	森林組合	その他の 各種団体						
-	65	63	-	2	7	-	13,243	13,079	1	
-	6	5	-	1	-	-	1,735	1,723	2	
-	9	9	-	-	2	-	1,598	1,584	3	
-	7	6	-	1	-	-	865	830	4	
-	3	3	-	-	-	-	961	954	5	
-	1	1	-	-	1	-	650	645	6	
-	6	6	-	-	1	-	943	934	7	
-	4	4	-	-	-	-	606	602	8	
-	-	-	-	-	-	-	386	380	9	
-	2	2	-	-	-	-	997	987	10	
-	7	7	-	-	2	-	422	409	11	
-	1	1	-	-	-	-	145	145	12	
-	-	-	-	-	-	-	194	191	13	
-	5	5	-	-	-	-	544	526	14	
-	-	-	-	-	-	-	56	56	15	
-	5	5	-	-	1	-	1,047	1,040	16	
-	3	3	-	-	-	-	426	424	17	
-	-	-	-	-	-	-	473	468	18	
-	3	3	-	-	-	-	396	390	19	
-	3	3	-	-	-	-	799	791	20	

2 農業経営体（続き）
 (3) 経営耕地面積規模別経営体数

地域等		区分	計	経営耕地 なし	0.3ha未満	0.3～0.5	0.5～1.0	1.0～1.5	1.5～2.0
番号	地域								
17	石川県	1	13,636	148	149	2,260	4,249	2,290	1,203
201	金沢市	2	1,771	19	39	309	630	307	167
202	七尾市	3	1,644	19	5	350	668	271	122
203	小松市	4	883	9	3	77	172	137	91
204	輪島市	5	976	5	6	269	420	126	36
205	珠洲市	6	663	7	17	181	245	74	33
206	加賀市	7	964	15	6	48	155	150	119
207	羽咋市	8	626	4	2	62	157	114	62
209	かほく市	9	391	5	12	61	112	68	36
210	白山市	10	1,065	14	18	108	233	218	134
211	能美市	11	448	9	5	43	92	78	51
212	野々市	12	148	2	-	34	46	26	17
324	川北町	13	200	-	6	15	30	25	44
361	津幡町	14	557	7	2	52	191	140	46
365	内灘町	15	61	-	1	22	10	3	4
384	志賀町	16	1,079	7	6	165	356	211	109
386	宝達志水町	17	442	7	9	52	134	78	42
407	中能登町	18	485	3	1	84	138	79	32
461	穴水町	19	410	7	3	112	149	56	20
463	能登町	20	823	9	8	216	311	129	38

2 農業経営体（続き）
 (4) 経営耕地面積規模別面積

地域等		区分	計	0.3ha未満	0.3～0.5	0.5～1.0	1.0～1.5	1.5～2.0	2.0～3.0
番号	地域								
17	石川県	1	3,236,652	2,772	87,570	299,292	274,433	203,922	288,506
201	金沢市	2	319,585	742	11,953	44,941	36,803	28,503	34,495
202	七尾市	3	228,826	96	13,632	46,516	32,125	20,712	18,828
203	小松市	4	343,684	65	3,068	12,279	16,450	15,385	27,782
204	輪島市	5	125,774	117	10,526	28,739	15,016	6,123	11,691
205	珠洲市	6	128,961	378	6,972	16,548	8,880	5,552	8,834
206	加賀市	7	295,251	112	1,938	11,386	18,267	20,289	42,368
207	羽咋市	8	198,843	47	2,384	11,636	13,833	10,279	18,834
209	かほく市	9	83,507	211	2,290	7,858	7,996	6,042	7,591
210	白山市	10	422,505	349	4,087	16,747	26,460	22,953	28,319
211	能美市	11	169,339	79	1,707	6,529	9,568	8,750	12,684
212	野々市	12	26,302	-	1,282	3,107	3,116	2,889	3,272
324	川北町	13	78,563	92	578	2,154	3,243	7,704	7,705
361	津幡町	14	126,450	22	2,024	14,285	16,849	7,696	9,822
365	内灘町	15	26,108	22	844	673	346	641	960
384	志賀町	16	214,852	128	6,411	25,416	25,040	18,300	19,854
386	宝達志水町	17	109,900	165	2,033	9,555	9,393	6,993	8,694
407	中能登町	18	139,841	16	3,271	9,723	9,458	5,314	10,759
461	穴水町	19	67,392	62	4,207	9,896	6,626	3,496	4,292
463	能登町	20	130,969	69	8,363	21,304	14,964	6,301	11,722

単位：経営体

2.0~3.0	3.0~5.0	5.0~10.0	10.0~20.0	20.0~30.0	30.0~50.0	50.0~100.0	100.0ha 以上	区分
1,214	910	663	313	119	88	27	3	1
145	82	41	17	5	7	1	2	2
81	60	38	24	5	1	-	-	3
115	107	96	47	16	8	5	-	4
50	30	21	6	6	-	1	-	5
38	22	20	16	5	4	1	-	6
175	159	96	32	6	2	1	-	7
79	49	61	19	7	9	1	-	8
32	33	21	5	3	3	-	-	9
119	72	57	37	26	20	8	1	10
53	43	42	17	4	8	3	-	11
14	5	1	-	1	2	-	-	12
33	18	17	4	3	3	2	-	13
41	31	24	13	5	5	-	-	14
4	2	7	6	1	1	-	-	15
84	65	43	20	8	5	-	-	16
38	34	25	15	7	1	-	-	17
44	43	29	20	6	6	-	-	18
18	24	10	7	2	1	1	-	19
51	31	14	8	3	2	3	-	20

単位：a

3.0~5.0	5.0~10.0	10.0~20.0	20.0~30.0	30.0~50.0	50.0~100.0	100.0ha 以上	区分
342,495	459,757	426,244	288,045	339,245	179,119	45,252	1
30,254	28,020	22,134	11,607	29,595	8,800	31,738	2
22,542	27,255	31,679	12,425	3,016	-	-	3
40,850	66,762	62,536	37,735	30,775	29,997	-	4
11,048	14,171	8,323	14,143	-	5,877	-	5
8,317	14,372	21,264	12,237	15,657	9,950	-	6
60,383	67,927	43,854	14,265	6,392	8,070	-	7
18,404	41,543	25,376	17,319	33,585	5,603	-	8
12,278	13,338	7,934	6,622	11,347	-	-	9
27,717	40,349	49,535	65,068	76,854	50,553	13,514	10
15,506	29,236	23,612	10,563	30,633	20,472	-	11
1,829	617	-	2,680	7,510	-	-	12
7,519	11,649	6,194	6,371	13,307	12,047	-	13
11,524	15,692	17,288	12,117	19,131	-	-	14
797	5,320	9,705	2,100	4,700	-	-	15
25,033	29,087	27,604	17,999	19,980	-	-	16
12,211	17,847	22,123	17,256	3,630	-	-	17
16,444	20,211	27,194	15,358	22,093	-	-	18
8,615	6,698	9,680	4,800	3,820	5,200	-	19
11,224	9,663	10,209	7,380	7,220	22,550	-	20

2 農業経営体（続き）
 (5) 農産物販売金額規模別経営体数

地域等		区分	計	販売なし	50万円未満	50～100	100～200	200～300	300～500	500～700
番号	地域									
17	石川県	1	13,636	587	5,421	2,924	1,960	774	652	292
201	金沢市	2	1,771	79	616	414	246	89	77	46
202	七尾市	3	1,644	64	913	378	141	51	35	21
203	小松市	4	883	31	200	170	152	86	60	36
204	輪島市	5	976	54	632	148	72	33	17	2
205	珠洲市	6	663	44	380	96	56	26	21	9
206	加賀市	7	964	41	156	179	239	112	96	41
207	羽咋市	8	626	26	191	151	106	44	47	15
209	かほく市	9	391	17	121	97	59	30	30	8
210	白山市	10	1,065	28	239	238	230	62	76	30
211	能美市	11	448	13	105	102	97	33	40	19
212	野々市	12	148	8	57	35	22	13	4	1
324	川北町	13	200	1	34	40	65	21	19	8
361	津幡町	14	557	23	197	179	76	28	21	9
365	内灘町	15	61	6	27	5	3	2	1	2
384	志賀町	16	1,079	54	459	279	148	48	36	13
386	宝達志水町	17	442	15	152	92	83	35	24	9
407	中能登町	18	485	11	217	90	64	36	24	13
461	穴水町	19	410	22	249	72	28	11	10	3
463	能登町	20	823	50	476	159	73	14	14	7

単位：経営体

700～1,000	1,000～1,500	1,500～2,000	2,000～3,000	3,000～5,000	5,000万～1億	1～3	3～5	5億円以上	区分
296	253	145	149	103	52	24	2	2	1
51	46	33	41	21	10	2	-	-	2
14	14	5	3	2	2	1	-	-	3
57	33	21	20	11	5	1	-	-	4
4	2	5	4	1	1	-	-	1	5
7	7	6	7	3	1	-	-	-	6
42	31	6	11	6	4	-	-	-	7
15	12	6	7	4	2	-	-	-	8
9	9	4	3	3	-	1	-	-	9
37	39	23	27	19	11	5	1	-	10
12	9	5	4	5	3	1	-	-	11
1	3	1	1	-	2	-	-	-	12
1	3	2	1	5	-	-	-	-	13
8	4	3	5	3	1	-	-	-	14
1	1	1	-	3	4	5	-	-	15
18	7	9	2	3	1	2	-	-	16
7	13	5	1	2	1	2	-	1	17
5	10	6	6	1	1	1	-	-	18
5	2	1	3	2	1	-	1	-	19
2	8	3	3	9	2	3	-	-	20

2 農業経営体（続き）
 (6) 農業経営組織別経営体数

地域等		区分	農産物の 販売の あった 経営体	単 一 経 営 経 営 体 (主 位 部 門 の)						
番号	地域			計	稲作	麦類作	雑穀・ いも類・ 豆類	工芸農作物	露地野菜	施設野菜
17	石川県	1	13,049	11,844	10,873	14	63	16	281	94
201	金沢市	2	1,692	1,421	1,147	-	20	-	117	26
202	七尾市	3	1,580	1,529	1,498	-	1	1	15	4
203	小松市	4	852	747	706	7	3	-	8	15
204	輪島市	5	922	849	819	-	4	1	8	6
205	珠洲市	6	619	513	443	-	12	1	26	1
206	加賀市	7	923	852	790	1	1	-	6	2
207	羽咋市	8	600	578	558	-	-	-	10	-
209	かほく市	9	374	338	274	-	2	-	8	-
210	白山市	10	1,037	898	811	-	3	-	21	21
211	能美市	11	435	388	370	4	1	-	8	1
212	野々市市	12	140	127	123	-	-	-	-	1
324	川北町	13	199	175	166	2	-	-	1	1
361	津幡町	14	534	525	510	-	-	-	3	3
365	内灘町	15	55	50	29	-	-	-	2	2
384	志賀町	16	1,025	947	885	-	8	7	19	1
386	宝達志水町	17	427	399	353	-	-	-	3	-
407	中能登町	18	474	462	446	-	2	-	4	-
461	穴水町	19	388	356	318	-	4	-	11	4
463	能登町	20	773	690	627	-	2	6	11	6

単位：経営体

販売金額が8割以上の経営体)									複合経営 (主位部 門が8割 未満の経 営体)	区分
果樹類	花き・ 花木	その他 の作物	酪農	肉用牛	養豚	養鶏	養蚕	その他 の畜産		
321	37	46	50	25	14	9	-	1	1,205	1
82	17	7	2	1	-	1	-	1	271	2
2	1	1	4	1	1	-	-	-	51	3
4	2	2	-	-	-	-	-	-	105	4
9	-	1	-	-	-	1	-	-	73	5
11	1	4	8	6	-	-	-	-	106	6
45	-	4	1	-	1	1	-	-	71	7
9	-	1	-	-	-	-	-	-	22	8
51	-	-	-	-	2	1	-	-	36	9
21	3	3	10	4	-	1	-	-	139	10
1	-	2	-	-	1	-	-	-	47	11
-	1	2	-	-	-	-	-	-	13	12
5	-	-	-	-	-	-	-	-	24	13
3	2	4	-	-	-	-	-	-	9	14
-	-	6	11	-	-	-	-	-	5	15
19	-	3	1	1	3	-	-	-	78	16
32	6	1	-	-	2	2	-	-	28	17
1	-	-	6	1	2	-	-	-	12	18
9	3	2	1	2	1	1	-	-	32	19
17	1	3	6	9	1	1	-	-	83	20

2 農業経営体（続き）
 (7) 経営耕地の状況

地域等		区分	経営耕地 のある 経営体数	経営耕地 総面積	田のある 経営体数	面積計	稲を 作 食		
番号	地域						経営体数	面積	経営体数
17	石川	1	13,488	3,236,652	12,804	2,861,545	12,557	2,555,757	12,541
201	金沢	2	1,752	319,585	1,539	225,189	1,459	213,825	1,459
202	七尾	3	1,625	228,826	1,602	211,658	1,598	202,591	1,598
203	小松	4	874	343,684	858	326,408	843	288,566	843
204	輪島	5	971	125,774	948	113,179	939	108,811	939
205	珠洲	6	656	128,961	608	91,132	600	85,388	600
206	加賀	7	949	295,251	904	275,154	891	238,226	891
207	羽咋	8	622	198,843	609	190,296	607	175,072	607
209	かほく	9	386	83,507	319	70,019	314	67,061	314
210	白山	10	1,051	422,505	1,008	412,161	962	332,783	960
211	能美	11	439	169,339	432	162,903	420	131,564	420
212	野々	12	146	26,302	145	24,677	143	23,918	143
324	川北	13	200	78,563	193	77,695	190	61,056	190
361	津幡	14	550	126,450	538	117,560	535	114,551	533
365	内灘	15	61	26,108	44	5,153	43	4,843	36
384	志賀	16	1,072	214,852	1,026	186,062	1,017	168,150	1,016
386	宝達志水	17	435	109,900	407	105,119	400	93,297	400
407	中能登	18	482	139,841	478	136,041	473	122,797	470
461	穴水	19	403	67,392	381	42,449	364	36,740	363
463	能登	20	814	130,969	765	88,690	759	86,518	759

地域等		区分	畑のある 経営体数	面積計	畑（樹園地を除く）				
番号	地域				普通作物を作った畑	飼料用作物だけを作った畑	牧草		
			経営体数	面積	経営体数	面積	経営体数		
17	石川	1	6,625	314,309	6,353	219,773	19	5,212	58
201	金沢	2	947	80,213	918	75,442	1	800	2
202	七尾	3	732	16,251	700	12,467	2	354	4
203	小松	4	457	16,194	427	14,470	2	19	-
204	輪島	5	571	8,672	553	7,199	1	5	2
205	珠洲	6	438	35,740	415	21,581	-	-	11
206	加賀	7	383	12,903	356	10,847	1	15	2
207	羽咋	8	314	7,355	302	6,786	1	1	-
209	かほく	9	193	9,407	185	8,354	-	-	-
210	白山	10	274	7,816	268	6,622	1	34	2
211	能美	11	139	6,096	135	1,077	-	-	1
212	野々	12	93	1,440	93	1,390	-	-	-
324	川北	13	47	598	46	544	-	-	-
361	津幡	14	313	8,182	307	7,927	-	-	-
365	内灘	15	33	20,943	22	4,052	1	720	11
384	志賀	16	553	23,006	530	13,534	-	-	4
386	宝達志水	17	174	2,476	168	2,169	-	-	-
407	中能登	18	237	3,436	225	2,458	2	28	1
461	穴水	19	189	17,774	183	11,215	2	2,220	2
463	能登	20	538	35,807	520	11,639	5	1,016	16

田									区分
つた田			稲を作った田のうち 二毛作した田		稲以外の作物 だけを作った田		何も作らなかった田		
面積	飼料用		経営体数	面積	経営体数	面積	経営体数	面積	
	経営体数	面積							
2,515,932	270	39,825	115	20,388	2,931	241,179	1,772	64,609	1
213,449	2	376	3	24	341	7,908	165	3,456	2
199,699	26	2,892	4	189	242	4,926	219	4,141	3
285,222	33	3,344	45	8,491	231	32,044	177	5,798	4
108,608	5	203	-	-	125	2,961	56	1,407	5
85,336	3	52	4	32	55	4,795	47	949	6
236,331	26	1,895	14	799	370	28,110	173	8,818	7
174,617	6	455	-	-	131	8,302	170	6,922	8
64,781	5	2,280	2	613	23	599	37	2,359	9
328,887	49	3,896	24	8,041	602	75,647	152	3,731	10
130,632	9	932	6	794	175	26,872	81	4,467	11
23,918	-	-	-	-	16	279	22	480	12
60,944	2	112	2	126	85	15,942	16	697	13
105,178	20	9,373	1	30	39	2,026	44	983	14
4,222	9	621	-	-	-	-	1	310	15
161,972	34	6,178	1	10	128	8,660	173	9,252	16
92,712	4	585	-	-	99	5,234	119	6,588	17
117,516	34	5,281	5	1,053	140	10,485	58	2,759	18
36,590	1	150	-	-	49	4,952	22	757	19
85,318	2	1,200	4	186	80	1,437	40	735	20

く)			樹園地		1経営体当 たりの経営 耕地面積	区分
専用地		何も作らなかった畑	樹園地 のある 経営体数	面積		
面積	経営体数	面積			経営体数	面積
63,818	911	25,506	1,260	60,798	239.97	1
720	118	3,251	239	14,183	182.41	2
2,219	83	1,211	65	917	140.82	3
-	96	1,705	34	1,082	393.23	4
502	65	966	75	3,923	129.53	5
9,700	77	4,459	48	2,089	196.59	6
820	68	1,221	92	7,194	311.12	7
-	38	568	29	1,192	319.68	8
-	34	1,053	100	4,081	216.34	9
865	22	295	59	2,528	402.00	10
4,850	13	169	7	340	385.74	11
-	1	50	16	185	180.15	12
-	2	54	18	270	392.82	13
-	34	255	26	708	229.91	14
15,340	6	831	1	12	428.00	15
7,100	101	2,372	205	5,784	200.42	16
-	28	307	72	2,305	252.64	17
285	32	665	35	364	290.13	18
280	19	4,059	37	7,169	167.23	19
21,137	74	2,015	102	6,472	160.90	20

2 農業経営体（続き）

(8) 借入耕地のある経営体数と借入耕地面積

地域等		区分	計		田		畑(樹園地を除く)	
			経営体数	面積	経営体数	面積	経営体数	面積
番号	地域							
17	石川 県	1	7,126	1,851,993 ^a	6,609	1,705,326 ^a	1,166	136,263 ^a
201	金沢 市	2	781	135,419	654	96,859	194	37,508
202	七尾 市	3	797	114,949	757	108,125	92	6,689
203	小松 市	4	582	213,526	559	206,274	120	7,184
204	輪島 市	5	499	61,765	467	58,484	90	1,974
205	珠洲 市	6	344	74,532	300	60,557	114	13,594
206	加賀 市	7	543	139,544	516	134,696	66	4,056
207	羽咋 市	8	372	112,890	351	109,305	54	3,386
209	かほく 市	9	207	43,134	179	37,609	43	5,120
210	白山 市	10	556	312,819	527	308,071	51	4,362
211	能美 市	11	287	116,880	283	111,851	17	5,009
212	野々 市	12	30	12,236	29	11,752	6	484
324	川北 町	13	99	51,225	96	51,167	3	30
361	津幡 町	14	296	69,422	286	66,509	37	2,821
365	内灘 町	15	30	10,838	22	2,743	9	8,095
384	志賀 町	16	542	119,831	503	108,098	77	11,091
386	宝達志水 町	17	239	68,459	225	67,747	21	385
407	中能登 町	18	322	97,356	314	95,885	46	1,431
461	穴水 町	19	201	35,496	187	22,411	30	8,800
463	能登 町	20	399	61,672	354	47,183	96	14,244

樹 園 地		区 分
経営体数	面 積	
経営体	a	
155	10,404	1
24	1,052	2
4	135	3
7	68	4
9	1,307	5
5	381	6
18	792	7
8	199	8
12	405	9
10	386	10
1	20	11
-	-	12
2	28	13
1	92	14
-	-	15
24	642	16
14	327	17
5	40	18
5	4,285	19
6	245	20

2 農業経営体（続き）

(9) 販売目的の稲・麦・雑穀の作物別作付（栽培）経営体数と作付（栽培）面積

地域等		区分	水 稻		陸 稻		小 麦	
			作 付 経営体数	作付面積	作 付 経営体数	作付面積	作 付 経営体数	作付面積
番号	地域		経営体		経営体		経営体	
17	石 川 県	1	12,226 ^a	2,378,123	-	- ^a	24	9,299 ^a
201	金 沢 市	2	1,394	197,461	-	-	1	x
202	七 尾 市	3	1,564	184,594	-	-	2	x
203	小 松 市	4	829	273,391	-	-	13	2,838
204	輪 島 市	5	891	97,844	-	-	1	x
205	珠 洲 市	6	564	78,667	-	-	1	x
206	加 賀 市	7	887	227,240	-	-	-	-
207	羽 咋 市	8	597	165,263	-	-	-	-
209	か ほ く 市	9	307	61,325	-	-	-	-
210	白 山 市	10	950	320,820	-	-	2	x
211	能 美 市	11	418	125,428	-	-	2	x
212	野 々 市	12	141	23,034	-	-	-	-
324	川 北 町	13	188	56,727	-	-	-	-
361	津 幡 町	14	526	98,884	-	-	-	-
365	内 灘 町	15	31	3,642	-	-	-	-
384	志 賀 町	16	995	152,140	-	-	1	x
386	宝 達 志 水 町	17	390	87,664	-	-	-	-
407	中 能 登 町	18	460	110,716	-	-	-	-
461	穴 水 町	19	348	32,736	-	-	1	x
463	能 登 町	20	746	80,547	-	-	-	-

大麦・裸麦		そば		その他の雑穀		区分
作付 経営体数	作付面積	作付 経営体数	作付面積	作付 経営体数	作付面積	
経営体 332	a 109,745	経営体 216	a 23,349	経営体 96	a 6,649	1
8	18,835	9	283	2	x	2
3	293	4	179	3	95	3
123	31,136	18	2,487	12	1,557	4
1	x	7	590	7	212	5
-	-	2	x	3	240	6
9	1,619	79	4,357	12	491	7
14	2,343	23	1,408	5	467	8
8	3,216	-	-	2	x	9
21	11,956	43	3,090	9	1,044	10
75	17,359	2	x	11	512	11
-	-	-	-	-	-	12
43	10,315	-	-	1	x	13
3	3,021	3	778	2	x	14
1	x	-	-	-	-	15
14	6,093	12	5,549	1	x	16
1	x	4	301	13	939	17
8	1,871	1	x	5	294	18
-	-	5	2,346	3	370	19
-	-	4	767	5	218	20

2 農業経営体（続き）

(10) 販売目的のいも類・豆類の作物別作付（栽培）経営体数と作付（栽培）面積

地域等		区分	ばれいしょ		かんしょ		大豆	
			作付 経営体数	作付面積	作付 経営体数	作付面積	作付 経営体数	作付面積
番号	地域		経営体	a	経営体	a	経営体	a
17	石川 県	1	469	5,479	223	13,959	613	140,468
201	金沢 市	2	62	836	83	11,373	12	26,842
202	七尾 市	3	71	669	14	143	12	325
203	小松 市	4	20	44	25	287	58	11,234
204	輪島 市	5	73	296	10	26	41	854
205	珠洲 市	6	55	454	12	220	46	6,880
206	加賀 市	7	27	106	4	19	103	13,083
207	羽咋 市	8	10	21	2	x	4	264
209	かほく 市	9	6	37	12	760	10	3,244
210	白山 市	10	26	85	9	56	205	55,470
211	能美 市	11	7	908	1	x	34	7,193
212	野々 市	12	10	37	3	5	3	313
324	川北 町	13	1	x	-	-	16	3,710
361	津幡 町	14	9	1,059	1	x	6	3,411
365	内灘 町	15	1	x	4	109	1	x
384	志賀 町	16	24	239	27	535	1	x
386	宝達志水 町	17	1	x	-	-	7	422
407	中能登 町	18	9	29	2	x	30	5,323
461	穴水 町	19	18	465	3	121	8	124
463	能登 町	20	39	175	11	144	16	266

小豆		その他の豆類		区分
作付 経営体数	作付面積	作付 経営体数	作付面積	
経営体 237	a 6,736	経営体 75	a 390	1
9	18	18	43	2
15	51	4	7	3
4	6	7	35	4
55	571	6	31	5
89	5,574	10	129	6
5	36	6	34	7
2	x	1	x	8
2	x	-	-	9
7	82	3	18	10
1	x	-	-	11
1	x	-	-	12
-	-	-	-	13
2	x	2	x	14
-	-	1	x	15
5	9	4	13	16
2	x	3	10	17
3	19	1	x	18
7	45	1	x	19
28	286	8	52	20

2 農業経営体（続き）

(11) 販売目的の工芸農作物の作物別作付（栽培）経営体数と作付（栽培）面積

地域等		区分	さとうきび		たばこ		茶	
			作付 経営体数	作付面積	作付 経営体数	作付面積	作付 経営体数	作付面積
番号	地域		経営体	a	経営体	a	経営体	a
17	石川 県	1	-	-	20	4,300	3	29
201	金沢 市	2	-	-	-	-	-	-
202	七尾 市	3	-	-	1	x	-	-
203	小松 市	4	-	-	2	x	-	-
204	輪島 市	5	-	-	1	x	-	-
205	珠洲 市	6	-	-	2	x	-	-
206	加賀 市	7	-	-	-	-	3	29
207	羽咋 市	8	-	-	-	-	-	-
209	かほく 市	9	-	-	-	-	-	-
210	白山 市	10	-	-	-	-	-	-
211	能美 市	11	-	-	-	-	-	-
212	野々 市	12	-	-	-	-	-	-
324	川北 町	13	-	-	-	-	-	-
361	津幡 町	14	-	-	-	-	-	-
365	内灘 町	15	-	-	-	-	-	-
384	志賀 町	16	-	-	7	1,480	-	-
386	宝達志水 町	17	-	-	1	x	-	-
407	中能登 町	18	-	-	-	-	-	-
461	穴水 町	19	-	-	-	-	-	-
463	能登 町	20	-	-	6	1,190	-	-

てんさい(ビート)		こんにゃくいも		その他の工芸農作物		区分
作付 経営体数	作付面積	作付 経営体数	作付面積	作付 経営体数	作付面積	
経営体	a	経営体	a	経営体	a	
-	-	3	7	23	2,272	1
-	-	-	-	2	x	2
-	-	-	-	1	x	3
-	-	-	-	2	x	4
-	-	3	7	1	x	5
-	-	-	-	-	-	6
-	-	-	-	6	288	7
-	-	-	-	-	-	8
-	-	-	-	-	-	9
-	-	-	-	-	-	10
-	-	-	-	4	267	11
-	-	-	-	-	-	12
-	-	-	-	-	-	13
-	-	-	-	1	x	14
-	-	-	-	-	-	15
-	-	-	-	1	x	16
-	-	-	-	1	x	17
-	-	-	-	-	-	18
-	-	-	-	-	-	19
-	-	-	-	4	449	20

2 農業経営体（続き）

(12) 販売目的の野菜類の作物別作付（栽培）経営体数と作付（栽培）面積

地域等		区分	だいこん		にんじん		さといも		やまのいも
			作付 経営体数	作付面積	作付 経営体数	作付面積	作付 経営体数	作付面積	作付 経営体数
番号	地域		経営体	a	経営体	a	経営体	a	経営体
17	石川 県	1	1,039	15,697	250	2,419	430	1,802	143
201	金沢 市	2	207	7,626	30	218	75	319	16
202	七尾 市	3	121	493	30	269	45	126	9
203	小松 市	4	88	1,253	38	969	32	253	12
204	輪島 市	5	107	269	21	23	67	480	12
205	珠洲 市	6	64	305	16	90	29	91	6
206	加賀 市	7	66	617	11	108	28	91	7
207	羽咋 市	8	28	1,214	8	21	6	16	3
209	かほく 市	9	21	896	3	3	8	11	15
210	白山 市	10	85	1,064	30	487	39	104	7
211	能美 市	11	16	52	3	11	5	26	29
212	野々 市	12	22	115	3	3	5	5	-
324	川北 町	13	5	63	1	x	2	x	-
361	津幡 町	14	21	24	2	x	10	11	2
365	内灘 町	15	5	792	-	-	2	x	-
384	志賀 町	16	65	385	23	103	18	49	13
386	宝達志水 町	17	5	23	3	18	5	13	2
407	中能登 町	18	24	68	7	20	16	34	6
461	穴水 町	19	20	157	3	42	6	9	1
463	能登 町	20	69	279	18	31	32	154	3

ながいもなど)	はくさい		キャベツ		ほうれんそう		レタス		区分
作付面積	作付 経営体数	作付面積	作付 経営体数	作付面積	作付 経営体数	作付面積	作付 経営体数	作付面積	
a	経営体	a	経営体	a	経営体	a	経営体	a	
4,857	747	3,630	487	8,080	301	1,784	118	781	1
100	107	409	66	1,054	51	248	17	22	2
18	107	360	70	1,268	39	209	14	29	3
239	46	123	28	416	55	629	9	111	4
31	97	211	53	84	28	178	12	12	5
19	44	60	18	21	10	12	3	3	6
28	53	261	50	688	21	91	8	22	7
3	14	34	10	67	4	26	2	7	8
240	17	28	10	20	3	2	1	x	9
74	57	926	51	2,786	36	259	18	436	10
3,946	14	39	8	40	3	5	6	19	11
-	14	26	11	27	4	17	1	x	12
-	5	x	5	11	2	x	1	x	13
x	19	22	7	16	10	11	1	x	14
-	1	x	1	x	2	x	-	-	15
57	44	88	28	47	15	34	9	12	16
x	6	19	2	x	2	x	-	-	17
52	19	28	14	113	3	3	3	10	18
x	18	783	14	1,114	2	x	1	x	19
21	65	203	41	281	11	35	12	92	20

2 農業経営体（続き）

(12) 販売目的の野菜類の作物別作付（栽培）経営体数と作付（栽培）面積（続き）

地域等		区分	ねぎ		たまねぎ		ブロッコリー		きゅう
番号	地域		作付 経営体数	作付面積	作付 経営体数	作付面積	作付 経営体数	作付面積	作付 経営体数
17	石川	1	722	7,278	535	1,574	266	10,634	654
201	金沢	2	125	806	73	149	21	141	151
202	七尾	3	112	1,656	84	614	22	34	73
203	小松	4	79	1,156	47	84	16	55	46
204	輪島	5	52	201	47	71	19	22	69
205	珠洲	6	20	80	31	56	36	1,170	27
206	加賀	7	45	274	38	83	50	6,137	47
207	羽咋	8	14	226	10	15	2	x	12
209	かほく	9	11	30	12	13	2	x	10
210	白山	10	85	1,151	45	122	37	1,775	81
211	能美	11	18	158	10	26	5	40	8
212	野々	12	14	25	12	17	6	12	17
324	川北	13	2	x	2	x	3	27	2
361	津幡	14	9	16	17	24	2	x	9
365	内灘	15	1	x	1	x	1	x	-
384	志賀	16	48	569	34	82	10	55	38
386	宝達志水	17	12	294	2	x	3	22	3
407	中能登	18	34	492	17	32	4	25	20
461	穴水	19	11	54	14	80	6	62	11
463	能登	20	30	78	39	98	21	240	30

うり	なす		トマト		ピーマン		いちご		区分
	作付面積	作付 経営体数	作付面積	作付 経営体数	作付面積	作付 経営体数	作付面積	作付 経営体数	
a	経営体	a	経営体	a	経営体	a	経営体	a	
2,670	676	2,006	682	5,631	244	863	109	316	1
1,151	138	380	118	1,190	33	111	26	69	2
141	77	355	59	338	39	294	10	46	3
210	45	188	84	1,654	11	16	13	76	4
86	62	89	77	274	33	40	11	19	5
39	34	44	36	117	15	19	9	10	6
124	48	121	47	184	17	34	5	5	7
12	11	22	10	20	9	209	1	x	8
12	12	31	9	11	5	6	2	x	9
571	78	331	97	1,199	21	31	14	19	10
16	17	51	10	63	4	6	2	x	11
41	21	40	17	41	5	3	1	x	12
x	8	51	3	11	1	x	-	-	13
10	11	22	10	19	5	6	2	x	14
-	1	x	-	-	1	x	-	-	15
47	43	106	28	33	9	10	4	5	16
x	7	x	6	57	3	7	-	-	17
23	20	24	17	35	7	8	5	6	18
35	9	39	12	78	6	26	-	-	19
144	34	68	42	308	20	35	4	52	20

2 農業経営体（続き）

(12) 販売目的の野菜類の作物別作付（栽培）経営体数と作付（栽培）面積（続き）

地域等		区分	メロン		すいか		その他の野菜		区分
			作付 経営体数	作付面積	作付 経営体数	作付面積	作付 経営体数	作付面積	
番号	地域		経営体	a	経営体	a	経営体	a	
17	石川 県	1	140	1,179	393	23,115	1,073	37,381	1
201	金沢 市	2	46	510	122	14,125	269	12,039	2
202	七尾 市	3	6	8	17	32	74	1,401	3
203	小松 市	4	12	44	18	39	77	1,416	4
204	輪島 市	5	7	213	26	40	70	526	5
205	珠洲 市	6	10	36	19	170	134	4,961	6
206	加賀 市	7	9	61	23	475	80	3,556	7
207	羽咋 市	8	1	x	26	2,394	6	165	8
209	かほく 市	9	4	4	15	1,200	13	130	9
210	白山 市	10	12	57	28	82	101	3,228	10
211	能美 市	11	2	x	3	3	13	173	11
212	野々 市	12	-	-	3	3	17	164	12
324	川北 町	13	2	x	-	-	7	105	13
361	津幡 町	14	2	x	7	43	19	1,096	14
365	内灘 町	15	-	-	3	320	4	856	15
384	志賀 町	16	8	59	30	2,680	51	1,972	16
386	宝達志水 町	17	1	x	4	67	12	126	17
407	中能登 町	18	3	23	6	10	23	307	18
461	穴水 町	19	2	x	10	1,058	32	3,885	19
463	能登 町	20	13	88	33	374	71	1,274	20

2 農業経営体（続き）

(13) 販売目的で栽培している果樹類の栽培経営体数と栽培面積

地域等		区分	温州みかん		その他のかんきつ		りんご		ぶ
番号	地域		栽培 経営体数	栽培面積	栽培 経営体数	栽培面積	栽培 経営体数	栽培面積	栽培 経営体数
			経営体	a	経営体	a	経営体	a	経営体
17	石川 県	1	12	21	16	407	104	2,661	149
201	金沢 市	2	1	x	4	55	45	1,171	28
202	七尾 市	3	-	-	2	x	6	126	3
203	小松 市	4	2	x	1	x	4	24	4
204	輪島 市	5	3	11	2	x	2	x	6
205	珠洲 市	6	-	-	-	-	14	526	4
206	加賀 市	7	1	x	-	-	3	41	11
207	羽咋 市	8	-	-	-	-	6	147	4
209	かほく 市	9	-	-	-	-	2	x	47
210	白山 市	10	2	x	1	x	7	97	8
211	能美 市	11	-	-	4	334	-	-	1
212	野々 市	12	-	-	-	-	2	x	1
324	川北 町	13	-	-	-	-	-	-	-
361	津幡 町	14	-	-	-	-	-	-	1
365	内灘 町	15	-	-	-	-	1	x	1
384	志賀 町	16	-	-	-	-	2	x	-
386	宝達志水 町	17	1	x	1	x	3	115	19
407	中能登 町	18	1	x	-	-	1	x	4
461	穴水 町	19	-	-	1	x	2	x	6
463	能登 町	20	1	x	-	-	4	115	1

どう	日本なし		西洋なし		もも		おうとう		区分
	栽培面積	栽培経営体数	栽培面積	栽培経営体数	栽培面積	栽培経営体数	栽培面積	栽培経営体数	
	a	経営体	a	経営体	a	経営体	a	経営体	a
	12,327	143	11,179	10	25	60	753	2	x
	1,996	53	3,605	4	6	34	465	1	x
	34	1	x	-	-	1	x	-	-
	x	2	x	-	-	3	22	-	-
	357	1	x	1	x	4	20	-	-
	140	5	53	2	x	4	38	-	-
	1,358	44	4,962	1	x	1	x	-	-
	166	2	x	-	-	3	51	-	-
	2,510	2	x	-	-	-	-	-	-
	40	26	2,019	2	x	3	8	-	-
	x	-	-	-	-	-	-	-	-
	x	-	-	-	-	-	-	-	-
	-	-	-	-	-	-	-	-	-
	x	3	250	-	-	-	-	-	-
	x	1	x	-	-	-	-	-	-
	-	-	-	-	-	-	-	-	-
	x	1	x	-	-	2	x	-	-
	x	-	-	-	-	1	x	-	-
	x	1	x	-	-	2	x	1	x
	x	1	x	-	-	2	x	-	-

2 農業経営体（続き）

(13) 販売目的で栽培している果樹類の栽培経営体数と栽培面積（続き）

地域等		区分	びわ		かき		くり		う
番号	地域		栽培 経営体数	栽培面積	栽培 経営体数	栽培面積	栽培 経営体数	栽培面積	栽培 経営体数
			経営体	a	経営体	a	経営体	a	経営体
17	石川 県	1	3	3	355	10,042	110	7,205	131
201	金沢 市	2	1	x	43	432	4	8	40
202	七尾 市	3	-	-	10	73	11	50	17
203	小松 市	4	-	-	11	65	1	x	6
204	輪島 市	5	1	x	14	47	26	2,417	13
205	珠洲 市	6	1	x	9	100	4	100	9
206	加賀 市	7	-	-	4	8	-	-	12
207	羽咋 市	8	-	-	8	601	3	8	1
209	かほく 市	9	-	-	33	1,186	-	-	4
210	白山 市	10	-	-	7	67	5	9	6
211	能美 市	11	-	-	1	x	-	-	-
212	野々 市	12	-	-	3	45	1	x	3
324	川北 町	13	-	-	9	103	-	-	-
361	津幡 町	14	-	-	2	x	2	x	2
365	内灘 町	15	-	-	1	x	-	-	1
384	志賀 町	16	-	-	155	4,766	2	x	3
386	宝達志水 町	17	-	-	5	64	5	73	1
407	中能登 町	18	-	-	17	218	-	-	3
461	穴水 町	19	-	-	7	131	16	2,060	1
463	能登 町	20	-	-	16	2,122	30	2,421	9

栽培面積	すもも		キウイフルーツ		パインアップル		その他の果樹		区分
	栽培面積	経営体数	栽培面積	経営体数	栽培面積	経営体数	栽培面積	経営体数	
a	経営体	a	経営体	a	経営体	a	経営体	a	
1,683	14	169	68	807	-	-	152	3,641	1
895	3	9	10	115	-	-	25	901	2
72	1	x	5	32	-	-	5	119	3
25	-	-	5	146	-	-	6	132	4
146	1	x	3	13	-	-	5	20	5
137	-	-	5	10	-	-	4	255	6
162	1	x	18	288	-	-	4	53	7
x	-	-	-	-	-	-	-	-	8
13	-	-	-	-	-	-	3	50	9
13	-	-	5	8	-	-	6	30	10
-	1	x	1	x	-	-	-	-	11
12	-	-	8	91	-	-	1	x	12
-	-	-	-	-	-	-	9	162	13
x	-	-	-	-	-	-	1	x	14
x	-	-	1	x	-	-	1	x	15
37	-	-	3	92	-	-	4	98	16
x	7	150	1	x	-	-	34	774	17
6	-	-	1	x	-	-	1	x	18
x	-	-	1	x	-	-	4	47	19
135	-	-	1	x	-	-	39	875	20

2 農業経営体（続き）

(14) 販売目的の花き・花木類・その他の作物の作付（栽培）経営体数と作付（栽培）面積

地域等		区分	花き類		花木		その他作物		区分
番号	地域		栽培 経営体数	栽培面積	栽培 経営体数	栽培面積	栽培 経営体数	栽培面積	
17	石川 県	1	252	4,331 ^a	37	1,880 ^a	242	27,104 ^a	1
201	金沢 市	2	63	1,409	7	71	30	2,064	2
202	七尾 市	3	20	205	1	x	10	513	3
203	小松 市	4	32	404	-	-	15	919	4
204	輪島 市	5	14	81	2	x	11	411	5
205	珠洲 市	6	11	172	1	x	5	151	6
206	加賀 市	7	18	343	1	x	10	374	7
207	羽咋 市	8	1	x	-	-	3	x	8
209	かほく 市	9	1	x	1	x	5	1,514	9
210	白山 市	10	32	673	-	-	49	3,321	10
211	能美 市	11	5	56	-	-	7	788	11
212	野々 市	12	8	149	-	-	3	92	12
324	川北 町	13	3	11	-	-	1	x	13
361	津幡 町	14	7	273	2	x	21	8,775	14
365	内灘 町	15	2	x	1	x	8	2,551	15
384	志賀 町	16	13	84	-	-	13	1,305	16
386	宝達志水 町	17	10	330	11	1,225	4	538	17
407	中能登 町	18	4	23	-	-	20	1,642	18
461	穴水 町	19	1	x	8	249	10	1,510	19
463	能登 町	20	7	46	2	x	17	441	20

2 農業経営体（続き）

(15) 販売目的の家畜等を飼養している経営体数と飼養頭羽数

地域等		区分	乳用牛		肉用牛		豚	
番号	地域		飼養 経営体数	飼養頭数	飼養 経営体数	飼養頭数	飼養 経営体数	飼養頭数
			経営体	頭	経営体	頭	経営体	頭
17	石川	県	63	3,720	82	2,796	15	24,120
201	金沢	市	2	x	3	x	-	-
202	七尾	市	5	173	4	x	1	x
203	小松	市	-	-	-	-	-	-
204	輪島	市	2	x	6	22	-	-
205	珠洲	市	9	346	11	x	-	-
206	加賀	市	1	x	1	x	1	x
207	羽咋	市	1	x	1	x	-	-
209	かほく	市	-	-	-	-	3	3,493
210	白山	市	12	599	11	x	-	-
211	能美	市	-	-	-	-	1	x
212	野々	市	-	-	-	-	-	-
324	川北	町	1	x	-	-	-	-
361	津幡	町	-	-	-	-	-	-
365	内灘	町	11	1,503	10	x	-	-
384	志賀	町	2	x	5	x	3	8,005
386	宝達志水	町	-	-	-	-	2	x
407	中能登	町	9	196	6	x	2	x
461	穴水	町	2	x	6	x	1	x
463	能登	町	6	363	18	x	1	x

(16) 販売目的のきのこの栽培経営体数

採卵鶏		ブロイラー		栽培 経営体数	区分
飼養 経営体数	飼養羽数	出荷した 経営体数	出荷羽数		
経営体 18	100羽 716,687	経営体 1	100羽 6,000	経営体 149	1
2	x	x	x	14	2
2	x	-	-	8	3
-	-	-	-	7	4
2	x	-	-	23	5
2	x	-	-	32	6
1	x	-	-	5	7
-	-	-	-	-	8
1	x	-	-	1	9
3	25,300	-	-	11	10
-	-	-	-	4	11
-	-	-	-	1	12
-	-	-	-	2	13
-	-	-	-	6	14
-	-	-	-	-	15
-	-	-	-	7	16
2	x	-	-	2	17
-	-	-	-	2	18
2	x	-	-	12	19
1	x	x	x	12	20

2 農業経営体（続き）
 (17) 水稲作受託作業種類別経営体数と受託面積

地域等		区分	計		全 作 業		育 苗		
番号	地域		実経営体数	面 積	経営体数	面 積	経営体数	経営体数	面 積
17	石 川 県	1	1,327	4,105,788 ^a	226	58,954 ^a	1,171	381	1,292,613 ^a
201	金 沢 市	2	111	371,714	35	13,197	83	45	154,286
202	七 尾 市	3	168	303,494	21	2,345	156	40	195,397
203	小 松 市	4	113	762,308	30	4,823	90	35	103,474
204	輪 島 市	5	96	100,441	13	3,826	89	21	28,285
205	珠 洲 市	6	80	297,334	10	393	75	12	48,844
206	加 賀 市	7	101	285,750	16	6,027	91	40	84,403
207	羽 咋 市	8	64	176,359	16	7,568	52	18	56,604
209	か ほ く 市	9	25	49,284	3	4,444	22	5	6,384
210	白 山 市	10	95	578,184	12	3,717	86	46	189,238
211	能 美 市	11	87	642,409	14	4,487	74	28	158,042
212	野 々 市	12	16	12,764	11	1,515	9	6	4,199
324	川 北 町	13	24	6,794	1	359	24	6	628
361	津 幡 町	14	27	144,744	5	1,190	22	8	91,862
365	内 灘 町	15	7	1,184	-	-	7	3	169
384	志 賀 町	16	112	190,673	13	1,225	104	20	111,886
386	宝 達 志 水 町	17	39	79,472	7	1,016	33	12	49,903
407	中 能 登 町	18	51	11,974	8	775	47	15	2,939
461	穴 水 町	19	37	26,117	3	187	35	6	287
463	能 登 町	20	74	64,789	8	1,860	72	15	5,783

部 分 作 業										区 分
耕起・代かき		田 植		防 除		稲刈り・脱穀		乾燥・調製		
経営体数	面 積	経営体数	面 積	経営体数	面 積	経営体数	面 積	経営体数	面 積	
経営体	a	経営体	a	経営体	a	経営体	a	経営体	a	
456	68,433	535	86,625	150	1,539,893	696	136,466	529	922,804	1
28	4,625	42	6,749	14	103,007	49	17,630	35	72,220	2
65	10,397	66	9,407	18	4,827	97	17,029	73	64,092	3
25	3,758	47	7,788	12	503,598	41	7,903	37	130,964	4
42	5,393	37	3,821	11	21,309	58	8,863	56	28,944	5
38	3,412	38	5,360	14	217,735	55	9,943	37	11,647	6
31	6,904	36	8,670	11	74,186	49	12,083	32	93,477	7
16	1,832	20	2,396	7	64,242	29	5,709	27	38,008	8
9	7,956	8	8,009	4	10,055	10	8,046	7	4,390	9
27	3,386	41	10,071	14	172,576	46	14,092	34	185,104	10
26	3,424	29	4,246	10	351,883	44	6,200	31	114,127	11
5	1,120	6	1,422	1	345	7	1,995	7	2,168	12
10	1,619	9	783	1	11	14	2,769	3	625	13
6	307	9	1,062	2	7,463	11	1,310	9	41,550	14
5	314	2	221	1	20	3	269	1	191	15
39	6,577	45	5,537	12	2,440	68	7,577	52	55,431	16
11	534	13	917	2	536	15	1,306	18	25,260	17
17	1,322	29	2,453	2	180	35	2,777	20	1,528	18
17	1,175	16	1,078	3	75	23	2,409	18	20,906	19
39	4,378	42	6,635	11	5,405	42	8,556	32	32,172	20

2 農業経営体（続き）

(18) 環境保全型農業に取り組んでいる経営体の取組形態別経営体数

単位：経営体

地域等		区分	環境保全型 農業に取り組 んでいる 実経営体数	取 組 形 態 別		
番号	地域			化学肥料の低減	農薬の低減	堆肥による土作り
17	石川 県	1	4,017	2,651	3,139	1,223
201	金沢 市	2	556	319	420	208
202	七尾 市	3	390	245	314	77
203	小松 市	4	353	254	273	122
204	輪島 市	5	242	177	197	70
205	珠洲 市	6	168	105	130	57
206	加賀 市	7	266	153	193	75
207	羽咋 市	8	182	145	133	25
209	かほく 市	9	139	94	113	39
210	白山 市	10	384	253	291	209
211	能美 市	11	161	111	138	37
212	野々 市	12	28	14	26	7
324	川北 町	13	50	30	37	24
361	津幡 町	14	152	72	132	38
365	内灘 町	15	15	8	15	6
384	志賀 町	16	269	183	209	47
386	宝達志水 町	17	181	131	131	52
407	中能登 町	18	105	78	86	31
461	穴水 町	19	108	81	83	30
463	能登 町	20	268	198	218	69

2 農業経営体（続き）

(19) 農業生産関連事業を行っている経営体の事業種類別経営体数

地域等		区分	農業生産 関連事業を 行っている 実経営体数	事業種類				
番号	地域			農産物 の加工	消費者に 直接販売	貸農園・ 体験農園等	観光農園	
17	石川	県	1	2,541	329	2,333	28	27
201	金沢	市	2	306	32	292	7	4
202	七尾	市	3	222	24	203	4	3
203	小松	市	4	152	13	147	-	-
204	輪島	市	5	197	9	196	-	-
205	珠洲	市	6	106	7	104	3	2
206	加賀	市	7	163	11	159	1	3
207	羽咋	市	8	59	9	57	1	-
209	かほく	市	9	152	6	149	2	3
210	白山	市	10	204	23	193	2	2
211	能美	市	11	103	10	101	2	3
212	野々	市	12	57	5	55	1	-
324	川北	町	13	31	1	31	-	-
361	津幡	町	14	76	3	74	-	-
365	内灘	町	15	10	2	8	-	-
384	志賀	町	16	285	143	168	-	-
386	宝達志水	町	17	69	1	69	1	1
407	中能登	町	18	94	14	86	1	-
461	穴水	町	19	53	7	49	1	3
463	能登	町	20	202	9	192	2	3

単位：経営体

別 (複数回答)				区分
農家民宿	農家 レストラン	海外へ の輸出	その他	
24	8	4	7	1
1	1	1	2	2
7	-	-	2	3
-	-	1	1	4
-	1	-	-	5
1	-	-	-	6
-	2	1	-	7
-	1	-	-	8
-	-	-	-	9
1	1	1	-	10
-	-	-	1	11
-	-	-	-	12
-	-	-	-	13
-	-	-	-	14
-	-	-	-	15
3	1	-	-	16
-	-	-	-	17
-	1	-	1	18
1	-	-	-	19
10	-	-	-	20

2 農業経営体（続き）

(20) 農業生産関連事業を行っている経営体の事業収入規模別経営体数（消

地域等		区分	農業生産 関連事業を 行っている 実経営体数	事業			
番号	地域			100万円未満	100～500	500～1,000	1,000～5,000
17	石川	県 1	405	267	97	19	14
201	金沢	市 2	43	27	11	2	1
202	七尾	市 3	38	23	6	4	5
203	小松	市 4	15	7	5	1	-
204	輪島	市 5	10	7	1	1	1
205	珠洲	市 6	11	8	2	1	-
206	加賀	市 7	17	10	5	2	-
207	羽咋	市 8	10	5	5	-	-
209	かほく	市 9	10	2	7	1	-
210	白山	市 10	27	16	4	1	4
211	能美	市 11	14	9	4	1	-
212	野々	市 12	6	4	-	-	1
324	川北	町 13	1	-	-	-	-
361	津幡	町 14	3	1	1	-	1
365	内灘	町 15	2	-	2	-	-
384	志賀	町 16	147	111	31	4	1
386	宝達志水	町 17	3	2	1	-	-
407	中能登	町 18	15	8	7	-	-
461	穴水	町 19	10	9	1	-	-
463	能登	町 20	23	18	4	1	-

費者に直接販売を除く。)

単位：経営体

収 入			区 分
5,000万～1億	1 ～ 10	10億円以上	
4	4	-	1
-	2	-	2
-	-	-	3
1	1	-	4
-	-	-	5
-	-	-	6
-	-	-	7
-	-	-	8
-	-	-	9
1	1	-	10
-	-	-	11
1	-	-	12
1	-	-	13
-	-	-	14
-	-	-	15
-	-	-	16
-	-	-	17
-	-	-	18
-	-	-	19
-	-	-	20

2 農業経営体（続き）
 (21) 農産物販売金額1位の出荷先別経営体数

番号	地域等		区分	農産物の 販売の あった 経営体	農産物販売金額						
	地域				農協	農協以外の 集出荷団体	卸売市場	小売業者			
17	石	川	県	1	13,049	10,759	449	245	230		
201	金	沢	市	2	1,692	1,343	39	87	25		
202	七	尾	市	3	1,580	1,259	59	14	33		
203	小	松	市	4	852	750	11	25	9		
204	輪	島	市	5	922	718	19	4	13		
205	珠	洲	市	6	619	544	10	7	7		
206	加	賀	市	7	923	824	12	11	4		
207	羽	咋	市	8	600	524	26	13	14		
209	か	ほ	く	市	9	374	286	17	8	7	
210	白	山	市	10	1,037	881	26	22	20		
211	能	美	市	11	435	384	19	1	2		
212	野	々	市	12	140	106	4	4	2		
324	川	北	町	13	199	186	5	3	1		
361	津	幡	町	14	534	476	9	9	2		
365	内	灘	町	15	55	32	11	2	5		
384	志	賀	町	16	1,025	839	52	15	33		
386	宝	達	志	水	町	17	427	356	23	8	12
407	中	能	登	町	18	474	382	36	1	12	
461	穴	水	町	19	388	310	5	7	11		
463	能	登	町	20	773	559	66	4	18		

単位：経営体

1位の出荷先別			区分
食品製造業・ 外食産業	消費者に 直接販売	その他	
87	870	409	1
9	143	46	2
20	93	102	3
3	37	17	4
3	105	60	5
3	27	21	6
3	54	15	7
-	16	7	8
1	55	-	9
7	66	15	10
7	17	5	11
1	23	-	12
-	4	-	13
-	27	11	14
-	3	2	15
17	50	19	16
1	16	11	17
-	34	9	18
7	24	24	19
5	76	45	20

2 農業経営体（続き）

(22) 農業用機械を所有している経営体数と所有台数

地域等		区分	動力田植機		トラクター		コンバイン		
			経営体数	台数	経営体数	台数	経営体数	台数	
番号	地域		経営体	台	経営体	台	経営体	台	
17	石川	県	9,287	9,877	10,298	12,423	8,804	9,520	(13)
201	金沢	市	1,019	1,066	1,314	1,622	982	1,035	(14)
202	七尾	市	1,246	1,323	1,182	1,316	1,174	1,276	(15)
203	小松	市	630	672	715	918	662	715	(16)
204	輪島	市	625	659	598	664	517	564	(17)
205	珠洲	市	422	465	473	587	341	386	(18)
206	加賀	市	594	612	705	838	571	593	(19)
207	羽咋	市	446	483	478	582	437	474	(20)
209	かほく	市	211	221	274	331	230	244	(21)
210	白山	市	796	829	951	1,273	748	814	(22)
211	能美	市	308	323	347	445	281	311	(23)
212	野々	市	102	107	120	135	106	110	(24)
324	川北	町	131	140	142	173	119	130	(25)
361	津幡	町	452	489	478	557	480	522	(26)
365	内灘	町	21	22	46	93	22	25	(27)
384	志賀	町	808	877	891	1,039	798	864	(28)
386	宝達志水	町	304	325	323	366	292	314	(29)
407	中能登	町	341	370	349	412	338	371	(30)
461	穴水	町	285	310	283	328	239	271	(31)
463	能登	町	546	584	629	744	467	501	(32)

3 販売農家
 (1) 主副業別農家数

単位：戸

地域等		区分	計	主業農家		準主業農家		副業的農家
番号	地域			65歳未満の 農業専従者 が いる	65歳未満の 農業専従者 が いる	65歳未満の 農業専従者 が いる	65歳未満の 農業専従者 が いる	
17	石川	1	13,048	1,430	1,024	2,440	667	9,178
201	金沢	2	1,719	268	229	333	111	1,118
202	七尾	3	1,586	100	48	332	76	1,154
203	小松	4	829	131	105	132	46	566
204	輪島	5	951	94	58	143	33	714
205	珠洲	6	635	70	56	95	25	470
206	加賀	7	934	136	106	216	70	582
207	羽咋	8	602	60	37	116	17	426
209	かほく	9	372	37	26	63	20	272
210	白山	10	995	133	104	190	54	672
211	能美	11	407	39	26	81	21	287
212	野々	12	145	12	6	41	16	92
324	川北	13	188	23	9	33	8	132
361	津幡	14	526	28	15	103	22	395
365	内灘	15	55	8	6	7	4	40
384	志賀	16	1,037	85	50	212	49	740
386	宝達志水	17	425	58	42	80	24	287
407	中能登	18	468	55	35	88	24	325
461	穴水	19	389	30	21	51	13	308
463	能登	20	785	63	45	124	34	598

(2) 専兼業別農家数

単位：戸

計	専業農家	男子生産 年齢人口 が いる		女子生産 年齢人口 が いる		兼業農家		区分
		小計	第 1 種 兼業農家	第 2 種 兼業農家				
13,048	3,424	790	819	9,624	1,116	8,508	1	
1,719	495	169	174	1,224	138	1,086	2	
1,586	378	68	61	1,208	92	1,116	3	
829	178	61	60	651	122	529	4	
951	349	60	55	602	56	546	5	
635	214	41	52	421	46	375	6	
934	172	57	64	762	120	642	7	
602	156	33	38	446	66	380	8	
372	87	21	25	285	25	260	9	
995	212	58	63	783	125	658	10	
407	70	15	10	337	42	295	11	
145	17	10	8	128	8	120	12	
188	43	14	16	145	20	125	13	
526	145	21	21	381	20	361	14	
55	19	6	5	36	2	34	15	
1,037	269	36	50	768	74	694	16	
425	121	30	39	304	45	259	17	
468	115	33	18	353	53	300	18	
389	132	16	14	257	28	229	19	
785	252	41	46	533	34	499	20	

3 販売農家（続き）
 (3) 年齢別農業経営者数

地域等		区分	男女計							
番号	地域			計	15～29歳	30～34	35～39	40～44	45～49	
17	石川	県	1	13,048	12,466	13	43	76	170	330
201	金沢	市	2	1,719	1,630	-	7	16	35	47
202	七尾	市	3	1,586	1,514	1	7	6	18	34
203	小松	市	4	829	800	-	-	4	15	33
204	輪島	市	5	951	893	-	2	2	8	21
205	珠洲	市	6	635	602	2	4	3	5	14
206	加賀	市	7	934	905	3	3	13	22	37
207	羽咋	市	8	602	590	1	1	3	8	16
209	かほく	市	9	372	359	1	3	2	5	11
210	白山	市	10	995	950	2	3	7	14	21
211	能美	市	11	407	393	-	1	3	7	10
212	野々	市	12	145	137	-	-	-	1	4
324	川北	町	13	188	178	1	1	2	2	8
361	津幡	町	14	526	503	1	3	3	1	14
365	内灘	町	15	55	52	-	-	-	2	-
384	志賀	町	16	1,037	1,007	1	4	3	12	23
386	宝達志水	町	17	425	406	-	4	3	2	9
407	中能登	町	18	468	453	-	-	1	5	13
461	穴水	町	19	389	361	-	-	-	2	1
463	能登	町	20	785	733	-	-	5	6	14

地域等		区分								
番号	地域		計	15～29歳	30～34	35～39	40～44	45～49	50～54	
17	石川	県	1	582	-	1	1	6	12	8
201	金沢	市	2	89	-	-	-	-	5	1
202	七尾	市	3	72	-	-	-	1	1	-
203	小松	市	4	29	-	-	-	-	1	-
204	輪島	市	5	58	-	-	-	2	-	-
205	珠洲	市	6	33	-	1	-	-	-	-
206	加賀	市	7	29	-	-	-	1	1	1
207	羽咋	市	8	12	-	-	-	-	-	-
209	かほく	市	9	13	-	-	-	-	-	-
210	白山	市	10	45	-	-	-	-	-	4
211	能美	市	11	14	-	-	-	1	3	-
212	野々	市	12	8	-	-	-	-	-	-
324	川北	町	13	10	-	-	1	-	-	-
361	津幡	町	14	23	-	-	-	-	1	1
365	内灘	町	15	3	-	-	-	-	-	-
384	志賀	町	16	30	-	-	-	1	-	-
386	宝達志水	町	17	19	-	-	-	-	-	-
407	中能登	町	18	15	-	-	-	-	-	1
461	穴水	町	19	28	-	-	-	-	-	-
463	能登	町	20	52	-	-	-	-	-	-

単位：人

男								区分
50～54	55～59	60～64	65～69	70～74	75～79	80～84	85歳以上	
726	1,357	2,182	2,789	2,026	1,464	909	381	1
90	197	261	336	250	187	139	65	2
73	170	294	320	237	199	113	42	3
69	99	124	179	151	62	47	17	4
45	94	135	203	137	112	96	38	5
29	52	106	127	99	80	60	21	6
80	124	157	206	133	64	43	20	7
32	59	101	132	95	81	42	19	8
16	31	61	100	61	45	17	6	9
61	95	180	222	164	104	53	24	10
29	45	64	78	75	45	23	13	11
15	12	31	26	23	16	5	4	12
8	20	30	39	25	28	9	5	13
27	52	86	121	76	72	29	18	14
2	8	4	12	17	7	-	-	15
55	110	200	222	156	124	76	21	16
16	43	71	112	67	39	28	12	17
24	47	89	112	86	52	15	9	18
13	27	70	73	62	56	42	15	19
42	72	118	169	112	91	72	32	20

単位：人

女							区分
55～59	60～64	65～69	70～74	75～79	80～84	85歳以上	
33	61	85	133	101	84	57	1
6	11	12	14	15	15	10	2
2	1	15	13	15	15	9	3
3	3	1	12	1	4	4	4
4	5	12	12	11	8	4	5
2	6	3	9	6	3	3	6
3	4	3	8	5	1	2	7
1	3	-	1	1	5	1	8
1	-	1	3	3	4	1	9
3	3	8	10	5	8	4	10
1	1	2	3	3	-	-	11
-	1	-	2	4	-	1	12
-	1	1	5	-	2	-	13
-	1	4	6	7	2	1	14
-	-	1	2	-	-	-	15
3	5	6	6	3	4	2	16
-	6	3	3	3	2	2	17
-	2	2	2	5	2	1	18
1	2	7	8	5	1	4	19
3	6	4	14	9	8	8	20

3 販売農家（続き）
 (4) 農業後継者の有無別農家数

単位：戸

地域等		区分	計	同居農業後継者がいる			同居農業後継者がいない		
				小計	男の同居 農業後継者	女の同居 農業後継者	小計	他出農業 後継者が いる	他出農業 後継者が いない
番号	地域								
17	石川県	1	13,048	3,896	3,632	264	9,152	2,582	6,570
201	金沢市	2	1,719	536	510	26	1,183	358	825
202	七尾市	3	1,586	493	462	31	1,093	363	730
203	小松市	4	829	285	261	24	544	155	389
204	輪島市	5	951	201	181	20	750	219	531
205	珠洲市	6	635	132	127	5	503	123	380
206	加賀市	7	934	269	252	17	665	153	512
207	羽咋市	8	602	165	157	8	437	91	346
209	かほく市	9	372	92	87	5	280	62	218
210	白山市	10	995	351	331	20	644	145	499
211	能美市	11	407	188	175	13	219	60	159
212	野々市市	12	145	68	61	7	77	25	52
324	川北町	13	188	69	60	9	119	41	78
361	津幡町	14	526	169	152	17	357	132	225
365	内灘町	15	55	16	14	2	39	10	29
384	志賀町	16	1,037	343	316	27	694	228	466
386	宝達志水町	17	425	121	112	9	304	63	241
407	中能登町	18	468	107	105	2	361	69	292
461	穴水町	19	389	88	84	4	301	95	206
463	能登町	20	785	203	185	18	582	190	392

(5) 経営方針の決定参画者（経営者を除く。）の有無別農家数

単位：戸

経営方針の 決定参画者 がいる	男の経営者				いない	女の経営者				区分	
	男女の経営 方針決定参 画者がいる	男の経営 方針決定参 画者がいる	女の経営 方針決定参 画者がいる	いない		経営方針の 決定参画者 がいる	男女の経営 方針決定参 画者がいる	男の経営 方針決定参 画者がいる	女の経営 方針決定参 画者がいる		いない
5,383	783	640	3,960	7,083	190	38	134	18	392	1	
668	133	67	468	962	34	10	17	7	55	2	
626	94	68	464	888	24	5	17	2	48	3	
378	51	65	262	422	12	-	11	1	17	4	
367	40	33	294	526	11	2	8	1	47	5	
286	42	23	221	316	7	-	6	1	26	6	
336	68	47	221	569	14	4	10	-	15	7	
193	23	36	134	397	4	1	3	-	8	8	
132	18	13	101	227	6	3	3	-	7	9	
440	86	63	291	510	20	6	12	2	25	10	
155	20	34	101	238	3	1	2	-	11	11	
71	12	8	51	66	3	1	2	-	5	12	
94	11	19	64	84	6	1	5	-	4	13	
182	32	23	127	321	6	1	5	-	17	14	
20	3	3	14	32	1	-	1	-	2	15	
502	65	46	391	505	8	-	8	-	22	16	
126	12	24	90	280	10	1	9	-	9	17	
258	23	28	207	195	6	-	5	1	9	18	
156	11	9	136	205	5	-	4	1	23	19	
393	39	31	323	340	10	2	6	2	42	20	

4 労働力

(1) 自営農業従事日数別農業従事者数（販売農家）

地域等		区分	男女計			
番号	地域			計	29日以下	30～59
17	石川	1	33,276	18,687	5,749	3,213
201	金沢	2	4,655	2,581	782	399
202	七尾	3	3,848	2,195	629	457
203	小松	4	2,181	1,257	421	211
204	輪島	5	2,186	1,190	278	246
205	珠洲	6	1,451	807	235	172
206	加賀	7	2,467	1,434	486	199
207	羽咋	8	1,480	863	244	161
209	かほく	9	941	538	173	89
210	白山	10	2,928	1,598	570	217
211	能美	11	1,159	656	269	77
212	野々市	12	443	241	100	22
324	川北	13	513	282	95	42
361	津幡	14	1,427	794	285	125
365	内灘	15	125	76	28	12
384	志賀	16	2,601	1,427	405	294
386	宝達志水	17	1,022	602	167	89
407	中能登	18	1,141	660	187	118
461	穴水	19	870	486	134	75
463	能登	20	1,838	1,000	261	208

地域等		区分				
番号	地域		計	29日以下	30～59	60～99
17	石川	1	14,589	6,921	2,393	1,639
201	金沢	2	2,074	899	288	194
202	七尾	3	1,653	755	377	219
203	小松	4	924	531	110	53
204	輪島	5	996	354	198	145
205	珠洲	6	644	265	108	84
206	加賀	7	1,033	576	118	95
207	羽咋	8	617	310	120	61
209	かほく	9	403	213	47	30
210	白山	10	1,330	662	185	142
211	能美	11	503	324	31	76
212	野々市	12	202	87	38	15
324	川北	13	231	142	35	16
361	津幡	14	633	351	99	76
365	内灘	15	49	22	10	4
384	志賀	16	1,174	529	212	139
386	宝達志水	17	420	210	61	40
407	中能登	18	481	229	99	69
461	穴水	19	384	142	82	64
463	能登	20	838	320	175	117

单位：人

男					区分
60~99	100~149	150~199	200~249	250日以上	
3,066	2,061	1,637	1,275	1,686	1
373	258	175	183	411	2
429	271	183	124	102	3
172	85	99	92	177	4
219	165	128	92	62	5
112	91	79	48	70	6
230	122	126	108	163	7
140	101	88	70	59	8
66	53	48	40	69	9
248	125	136	129	173	10
121	69	42	40	38	11
36	19	28	15	21	12
53	31	32	20	9	13
141	103	56	41	43	14
6	9	4	2	15	15
248	195	133	79	73	16
101	68	55	61	61	17
118	74	74	41	48	18
89	65	61	33	29	19
164	157	90	57	63	20

单位：人

女				区分
100~149	150~199	200~249	250日以上	
1,139	867	672	958	1
153	128	119	293	2
125	87	41	49	3
39	42	51	98	4
128	82	48	41	5
59	41	37	50	6
43	71	51	79	7
37	43	30	16	8
34	20	20	39	9
94	73	74	100	10
31	18	11	12	11
17	14	18	13	12
9	13	10	6	13
43	29	20	15	14
2	-	3	8	15
126	73	43	52	16
34	24	26	25	17
38	17	13	16	18
37	25	22	12	19
90	67	35	34	20

4 労働力 (続き)
 (2) 年齢別農業就業人口 (販売農家)

地域等		区分	男女計							
番号	地域			計	15～29歳	30～34	35～39	40～44	45～49	
17	石川	県	1	17,508	9,272	317	78	124	142	128
201	金沢	市	2	2,766	1,384	84	23	22	36	23
202	七尾	市	3	1,926	1,026	16	6	5	6	14
203	小松	市	4	1,076	594	18	2	15	16	15
204	輪島	市	5	1,280	662	14	4	4	4	7
205	珠洲	市	6	851	439	9	2	5	6	8
206	加賀	市	7	1,157	679	31	7	14	15	13
207	羽咋	市	8	789	440	16	3	8	3	6
209	かほく	市	9	535	274	13	2	4	2	3
210	白山	市	10	1,483	769	38	6	13	21	12
211	能美	市	11	432	271	2	2	4	5	4
212	野々	市	12	249	115	18	-	-	1	3
324	川北	町	13	272	139	8	-	3	2	4
361	津幡	町	14	715	368	16	4	4	3	2
365	内灘	町	15	71	40	2	-	1	3	1
384	志賀	町	16	1,336	659	21	4	5	5	1
386	宝達志水	町	17	522	316	0	7	3	3	3
407	中能登	町	18	529	318	0	2	1	4	6
461	穴水	町	19	502	267	4	2	5	2	1
463	能登	町	20	1,017	512	7	2	8	5	2

地域等		区分								
番号	地域		計	15～29歳	30～34	35～39	40～44	45～49	50～54	
17	石川	県	1	8,236	176	52	83	99	142	212
201	金沢	市	2	1,382	41	15	25	25	47	60
202	七尾	市	3	900	8	3	4	9	10	17
203	小松	市	4	482	10	2	8	10	15	22
204	輪島	市	5	618	9	-	4	3	3	2
205	珠洲	市	6	412	4	2	1	4	6	8
206	加賀	市	7	478	18	2	9	8	8	20
207	羽咋	市	8	349	10	4	5	4	4	8
209	かほく	市	9	261	7	3	2	8	5	4
210	白山	市	10	714	24	7	6	8	11	15
211	能美	市	11	161	1	-	-	2	3	1
212	野々	市	12	134	4	-	3	3	9	5
324	川北	町	13	133	4	2	2	2	-	4
361	津幡	町	14	347	6	2	2	4	1	7
365	内灘	町	15	31	0	1	1	-	1	1
384	志賀	町	16	677	20	6	5	5	6	17
386	宝達志水	町	17	206	0	1	-	2	3	4
407	中能登	町	18	211	1	-	1	1	2	5
461	穴水	町	19	235	2	2	-	-	2	1
463	能登	町	20	505	7	-	5	1	6	11

单位：人

男								区分
50~54	55~59	60~64	65~69	70~74	75~79	80~84	85歳以上	
206	342	998	1,974	1,816	1,487	1,101	559	1
39	78	135	257	232	193	167	95	2
12	29	128	219	212	188	130	61	3
24	26	62	125	133	70	59	29	4
8	22	71	130	128	109	114	47	5
9	13	47	80	79	77	72	32	6
25	39	77	153	125	76	67	37	7
9	14	44	106	77	80	48	26	8
5	8	18	77	60	47	26	9	9
20	24	72	172	157	114	76	44	10
9	12	33	46	65	44	26	19	11
4	2	18	22	22	15	5	5	12
1	3	13	35	23	28	12	7	13
5	9	30	90	68	74	37	26	14
1	4	-	7	13	7	1	-	15
9	16	77	139	135	128	90	29	16
7	10	41	86	63	39	34	20	17
7	15	45	79	76	52	16	15	18
2	4	31	48	55	55	41	17	19
10	14	56	103	93	91	80	41	20

单位：人、歳

女							区分
55~59	60~64	65~69	70~74	75~79	80~84	85歳以上	
465	1,088	1,715	1,603	1,242	880	479	1
119	178	261	211	180	141	79	2
36	114	188	171	172	105	63	3
28	61	113	102	54	35	22	4
29	74	133	123	121	82	35	5
16	59	87	77	77	44	27	6
26	74	75	92	61	62	23	7
17	50	59	77	51	42	18	8
12	37	62	50	32	25	14	9
51	88	155	142	99	70	38	10
8	19	45	38	20	18	6	11
12	18	26	24	14	8	8	12
8	20	32	35	13	9	2	13
20	35	76	83	54	38	19	14
1	3	13	5	4	-	1	15
27	94	153	131	104	64	45	16
11	41	47	32	31	26	8	17
10	30	53	51	26	19	12	18
6	27	45	56	51	23	20	19
28	66	92	103	78	69	39	20

4 労働力 (続き)

(3) 年齢別基幹的農業従事者数 (販売農家)

地域等		区分	男女計							
番号	地域			計	15~29歳	30~34	35~39	40~44	45~49	
17	石川	県	1	11,794	7,526	50	71	101	122	115
201	金沢	市	2	1,892	1,128	11	21	20	32	22
202	七尾	市	3	1,196	802	4	5	4	4	12
203	小松	市	4	734	493	10	2	13	15	15
204	輪島	市	5	903	527	1	3	3	3	6
205	珠洲	市	6	554	325	3	2	4	6	8
206	加賀	市	7	841	575	10	7	12	15	13
207	羽咋	市	8	488	353	0	2	5	3	4
209	かほく	市	9	332	216	1	2	3	-	2
210	白山	市	10	1,047	655	5	6	11	19	11
211	能美	市	11	369	250	1	2	4	4	4
212	野々	市	12	154	92	0	-	-	1	3
324	川北	町	13	164	113	0	-	2	2	4
361	津幡	町	14	418	277	1	4	3	-	-
365	内灘	町	15	43	29	0	-	1	3	1
384	志賀	町	16	845	504	1	3	4	2	1
386	宝達志水	町	17	396	279	0	7	2	3	3
407	中能登	町	18	370	275	0	2	-	4	5
461	穴水	町	19	345	217	0	1	4	1	-
463	能登	町	20	703	416	2	2	6	5	1

地域等		区分								
番号	地域		計	15~29歳	30~34	35~39	40~44	45~49	50~54	
17	石川	県	1	4,268	25	24	32	50	73	114
201	金沢	市	2	764	8	11	14	19	31	33
202	七尾	市	3	394	2	1	1	1	3	5
203	小松	市	4	241	1	1	4	6	7	18
204	輪島	市	5	376	2	-	-	3	1	-
205	珠洲	市	6	229	1	2	1	2	4	4
206	加賀	市	7	266	3	2	2	5	6	16
207	羽咋	市	8	135	-	2	2	1	2	4
209	かほく	市	9	116	1	1	-	1	3	2
210	白山	市	10	392	2	1	2	5	5	11
211	能美	市	11	119	-	-	-	1	1	-
212	野々	市	12	62	-	-	-	1	2	-
324	川北	町	13	51	1	-	1	-	-	-
361	津幡	町	14	141	2	-	-	1	-	5
365	内灘	町	15	14	-	1	1	-	1	1
384	志賀	町	16	341	1	1	2	2	3	4
386	宝達志水	町	17	117	-	1	-	2	2	3
407	中能登	町	18	95	-	-	1	-	1	2
461	穴水	町	19	128	-	-	-	-	-	-
463	能登	町	20	287	1	-	1	-	1	6

単位：人

男								区分
50～54	55～59	60～64	65～69	70～74	75～79	80～84	85歳以上	
194	314	888	1,758	1,551	1,228	825	309	1
38	74	125	235	204	169	120	57	2
10	26	105	189	173	149	94	27	3
21	25	61	110	111	53	46	11	4
7	20	58	115	97	95	88	31	5
9	10	39	63	57	58	51	15	6
24	37	73	142	111	59	53	19	7
9	14	35	94	66	69	36	16	8
5	6	17	69	53	35	17	6	9
20	23	68	163	150	98	57	24	10
9	11	31	45	61	40	22	16	11
4	2	16	20	22	14	5	5	12
1	3	12	33	20	25	9	2	13
4	9	28	72	53	60	30	13	14
1	4	-	6	9	3	1	-	15
8	12	61	118	112	102	68	12	16
6	10	37	79	56	32	29	15	17
6	13	40	71	64	47	14	9	18
2	3	30	42	49	46	29	10	19
10	12	52	92	83	74	56	21	20

単位：人

女							区分
55～59	60～64	65～69	70～74	75～79	80～84	85歳以上	
232	535	924	962	681	427	189	1
68	85	139	137	113	76	30	2
6	49	85	90	83	42	26	3
12	35	61	50	25	10	11	4
15	41	85	83	75	55	16	5
12	35	47	53	40	21	7	6
17	42	39	62	35	30	7	7
6	20	26	37	17	13	5	8
7	14	36	23	14	8	6	9
30	45	91	90	57	37	16	10
5	15	31	32	14	15	5	11
2	5	20	17	8	2	5	12
3	5	15	15	7	4	-	13
6	5	26	50	28	13	5	14
1	1	6	1	-	-	1	15
10	51	89	74	59	29	16	16
10	22	27	16	14	19	1	17
5	13	20	25	13	9	6	18
2	16	23	37	34	6	10	19
15	36	58	70	45	38	16	20

4 労働力（続き）

(4) 農業従事者等の平均年齢（販売農家）

地域等		区分	経営者			同居後継者			農業従事者	
番号	地域		男女計の平均年齢	男の平均年齢	女の平均年齢	男女計の平均年齢	男の平均年齢	女の平均年齢	男女計の平均年齢	男の平均年齢
17	石川県	1	66.9	66.6	71.9	39.9	39.9	40.1	60.0	58.9
201	金沢市	2	66.9	66.6	71.3	41.5	41.6	39.0	59.2	58.0
202	七尾市	3	67.3	66.9	74.7	40.3	40.5	38.5	61.2	60.0
203	小松市	4	65.5	65.3	72.3	38.3	38.0	41.3	57.3	56.5
204	輪島市	5	68.2	68.1	71.1	41.9	41.7	43.6	63.8	63.1
205	珠洲市	6	67.9	67.7	70.8	41.9	41.7	46.6	64.1	62.8
206	加賀市	7	64.1	63.9	67.8	36.7	36.5	39.1	57.5	56.2
207	羽咋市	8	67.2	67.1	74.2	39.0	38.4	49.3	59.9	59.3
209	かほく市	9	66.6	66.2	76.2	39.8	40.0	35.0	60.1	59.0
210	白山市	10	66.3	66.1	71.4	39.6	39.8	36.8	57.5	56.4
211	能美市	11	66.1	66.3	62.5	37.9	38.1	34.8	57.3	56.3
212	野々市市	12	66.3	65.8	74.6	40.0	40.1	39.3	56.9	54.6
324	川北町	13	66.3	66.2	69.1	40.1	40.7	36.6	58.5	58.1
361	津幡町	14	67.2	67.0	71.8	37.9	37.4	42.9	58.8	57.4
365	内灘町	15	66.8	66.6	70.3	42.8	44.6	30.0	60.2	58.8
384	志賀町	16	66.7	66.6	69.9	40.0	40.1	39.0	60.4	59.5
386	宝達志水町	17	66.9	66.7	71.7	39.7	39.7	39.1	60.5	59.7
407	中能登町	18	66.4	66.2	72.9	38.5	38.2	54.5	59.3	58.1
461	穴水町	19	69.8	69.5	73.5	42.4	42.2	48.0	64.7	63.3
463	能登町	20	68.4	67.9	74.7	42.4	42.4	41.8	63.2	62.3

単位：歳

者	農業就業人口			基幹的農業従事者			自営農業従事日数が150日以上の人 (農業専従者)			区分
	男女計の 平均年齢	男の 平均年齢	女の 平均年齢	男女計の 平均年齢	男の 平均年齢	女の 平均年齢	男女計の 平均年齢	男の 平均年齢	女の 平均年齢	
61.4	68.4	68.4	68.5	69.1	69.0	69.2	66.9	66.8	67.1	1
60.7	66.1	66.1	66.2	67.2	67.6	66.6	64.9	65.0	64.8	2
62.9	70.6	70.5	70.6	70.7	70.2	71.6	68.6	68.2	69.7	3
58.5	66.7	66.8	66.5	66.2	66.1	66.4	64.5	64.2	65.1	4
64.7	70.9	70.9	70.9	71.6	71.5	71.7	69.6	69.1	70.5	5
65.7	70.2	70.4	70.1	69.5	69.8	69.1	67.2	66.9	67.7	6
59.2	66.3	65.9	66.9	66.6	66.3	67.4	64.4	64.0	65.2	7
60.8	68.3	68.4	68.2	69.6	69.9	68.8	68.9	69.3	67.7	8
61.6	67.4	67.6	67.2	69.0	69.4	68.4	67.5	68.0	66.7	9
58.8	67.2	66.9	67.5	68.4	68.1	68.9	66.5	66.3	66.8	10
58.5	69.5	69.3	69.8	69.7	69.1	70.8	67.1	66.8	67.8	11
59.6	63.1	61.2	64.7	69.4	69.1	69.8	67.5	67.6	67.4	12
59.0	66.6	67.0	66.1	68.9	69.1	68.6	68.8	68.0	70.5	13
60.5	69.4	69.0	69.7	70.8	70.7	71.0	69.0	68.8	69.4	14
62.3	64.5	63.6	65.5	62.8	63.9	60.7	60.6	60.8	60.3	15
61.5	69.0	69.6	68.4	70.5	70.7	70.0	68.8	68.9	68.5	16
61.6	69.4	69.3	69.4	68.7	68.8	68.3	67.3	67.5	66.8	17
60.9	69.4	69.0	69.8	69.2	68.8	70.3	67.9	67.3	70.1	18
66.3	71.3	71.0	71.7	71.8	71.4	72.6	70.2	70.1	70.4	19
64.2	70.7	71.0	70.3	70.7	70.4	71.0	68.5	68.3	68.7	20

4 労働力（続き）

(5) 経営者・役員等の農業経営従事状況（組織経営体）

地域等		区分	男女計	男							
番号	地域			計	1～29日	30～59	60～99	100～149	150～199	200～249	
17	石川	県	1	4,778	3,893	1,557	725	492	308	248	197
201	金沢	市	2	402	345	145	39	67	21	7	40
202	七尾	市	3	428	360	147	83	37	25	16	24
203	小松	市	4	598	531	205	97	93	57	34	18
204	輪島	市	5	160	120	63	25	5	5	5	2
205	珠洲	市	6	88	64	8	19	6	5	4	8
206	加賀	市	7	230	177	84	20	24	23	1	5
207	羽咋	市	8	143	118	10	21	45	2	3	14
209	かほく	市	9	124	116	67	28	15	2	-	1
210	白山	市	10	684	546	165	71	64	69	70	33
211	能美	市	11	287	226	96	45	22	7	26	9
212	野々	市	12	21	13	-	-	-	-	-	2
324	川北	町	13	83	74	31	4	3	-	27	-
361	津幡	町	14	360	277	131	50	58	18	10	5
365	内灘	町	15	17	13	1	-	-	1	-	1
384	志賀	町	16	439	324	124	104	26	28	9	11
386	宝達志水	町	17	170	156	87	28	4	13	12	-
407	中能登	町	18	228	206	71	63	12	28	15	10
461	穴水	町	19	118	85	32	18	8	4	-	4
463	能登	町	20	198	142	90	10	3	-	9	10

単位：人

250日以上	女								区分
	計	1 ～ 29日	30 ～ 59	60 ～ 99	100 ～ 149	150 ～ 199	200 ～ 249	250日以上	
366	885	423	96	125	49	50	41	101	1
26	57	30	4	1	2	-	9	11	2
28	68	32	10	9	1	7	2	7	3
27	67	26	17	1	4	5	5	9	4
15	40	18	7	4	-	6	1	4	5
14	24	11	3	2	1	2	-	5	6
20	53	18	8	11	8	3	1	4	7
23	25	14	-	-	-	7	1	3	8
3	8	5	1	-	-	-	1	1	9
74	138	69	17	6	15	7	11	13	10
21	61	33	2	1	7	4	3	11	11
11	8	1	-	-	3	-	-	4	12
9	9	2	1	-	2	2	2	-	13
5	83	74	4	3	-	-	-	2	14
10	4	-	-	-	-	-	-	4	15
22	115	23	6	79	1	1	1	4	16
12	14	9	1	-	-	-	-	4	17
7	22	7	3	-	4	3	2	3	18
19	33	15	8	-	1	-	-	9	19
20	56	36	4	8	-	3	2	3	20

4 労働力（続き）

(6) 雇用労働（農業経営体）

ア 農業経営体

地域等		区分	雇用者（手伝い等を含む。）			常 雇			
			雇い入れた 経営体数	人数	延べ人日	雇い入れた 経営体数	人数	年 齢	
								15～24歳	25～34
番号	地域		経営体 人	人	人日	経営体 人	人	人	人
17	石川 県	1	3,256	15,283	512,757	510	2,239	89	280
201	金沢 市	2	487	2,287	110,394	118	488	16	66
202	七尾 市	3	256	1,070	21,528	31	143	7	13
203	小松 市	4	314	1,406	35,748	53	220	4	25
204	輪島 市	5	197	793	23,797	19	74	2	8
205	珠洲 市	6	130	565	8,044	17	62	-	10
206	加賀 市	7	311	1,192	31,816	57	113	6	14
207	羽咋 市	8	127	657	20,214	26	122	2	6
209	かほく 市	9	101	465	10,511	9	43	-	2
210	白山 市	10	295	1,953	104,860	43	401	25	72
211	能美 市	11	126	672	20,120	22	84	2	10
212	野々 市	12	31	151	9,578	7	41	3	8
324	川北 町	13	48	194	7,291	4	25	-	2
361	津幡 町	14	139	609	10,696	17	45	3	4
365	内灘 町	15	24	100	13,403	7	35	5	11
384	志賀 町	16	215	1,109	24,229	22	94	3	4
386	宝達志水 町	17	107	429	15,342	14	66	6	9
407	中能登 町	18	96	463	9,089	11	33	1	3
461	穴水 町	19	84	393	14,889	12	65	2	4
463	能登 町	20	168	775	21,208	21	85	2	9

い			臨時雇い(手伝い等を含む。)				区分
別 人 数			延べ人日	雇い入れた 経営体数	人 数	延べ人日	
35～44	45～64	65歳以上					
人	人	人	人日	経営体	人	人日	
393	842	635	322,577	3,097	13,044	190,180	1
96	212	98	72,109	453	1,799	38,285	2
17	59	47	9,642	244	927	11,886	3
27	82	82	20,405	294	1,186	15,343	4
3	37	24	15,443	189	719	8,354	5
6	15	31	4,049	126	503	3,995	6
19	33	41	14,468	293	1,079	17,348	7
9	46	59	12,201	117	535	8,013	8
3	19	19	2,576	97	422	7,935	9
100	144	60	81,071	289	1,552	23,789	10
30	34	8	12,641	119	588	7,479	11
14	10	6	8,578	29	110	1,000	12
1	8	14	6,040	47	169	1,251	13
9	10	19	5,146	133	564	5,550	14
9	6	4	10,436	22	65	2,967	15
13	31	43	10,141	210	1,015	14,088	16
12	21	18	10,174	101	363	5,168	17
4	13	12	4,583	91	430	4,506	18
11	27	21	9,338	81	328	5,551	19
10	35	29	13,536	162	690	7,672	20

4 労働力（続き）

(6) 雇用労働（農業経営体）（続き）

イ 家族経営体

地域等		区分	雇用者（手伝い等を含む。）			常 雇			
			雇い入れた 経営体数	人数	延べ人日	雇い入れた 経営体数	人数	年 齢	
番号	地域	経営体						人	人日
17	石川	1	2,855	10,473	200,814	283	574	15	54
201	金沢	2	451	1,683	57,938	88	180	3	16
202	七尾	3	212	705	5,908	7	16	-	1
203	小松	4	279	930	18,999	38	67	2	2
204	輪島	5	178	501	5,107	8	10	-	-
205	珠洲	6	116	432	4,273	7	14	-	2
206	加賀	7	292	1,001	21,133	48	87	4	7
207	羽咋	8	109	492	8,790	13	30	-	-
209	かほく	9	94	377	7,752	5	11	-	-
210	白山	10	245	1,039	23,340	21	58	3	21
211	能美	11	98	399	3,661	4	4	-	-
212	野々	12	29	85	1,847	5	9	-	-
324	川北	13	41	140	918	1	1	-	-
361	津幡	14	121	463	6,679	9	20	-	1
365	内灘	15	19	64	4,585	2	10	2	1
384	志賀	16	186	726	10,801	5	10	-	-
386	宝達志水	17	93	267	4,425	4	8	-	2
407	中能登	18	85	368	3,291	6	13	1	1
461	穴水	19	66	236	4,049	4	12	-	-
463	能登	20	141	565	7,318	8	14	-	-

い			臨時雇い(手伝い等を含む。)				区分
別 人 数			延べ人日	雇い入れた 経営体数	人 数	延べ人日	
35～44	45～64	65歳以上					
人	人	人	人日	経営体	人	人日	
92	204	209	81,593	2,771	9,899	119,221	1
34	79	48	30,072	427	1,503	27,866	2
-	7	8	1,093	212	689	4,815	3
11	24	28	8,974	268	863	10,025	4
1	5	4	809	175	491	4,298	5
1	2	9	1,820	114	418	2,453	6
12	27	37	8,604	278	914	12,529	7
2	11	17	2,361	104	462	6,429	8
-	5	6	1,150	92	366	6,602	9
19	11	4	11,379	244	981	11,961	10
1	2	1	687	95	395	2,974	11
1	4	4	1,352	27	76	495	12
-	-	1	100	41	139	818	13
4	3	12	3,176	116	443	3,503	14
2	2	3	2,856	18	54	1,729	15
-	2	8	1,704	184	716	9,097	16
1	3	2	592	90	259	3,833	17
1	4	6	1,226	82	355	2,065	18
-	3	9	423	65	224	3,626	19
2	10	2	3,215	139	551	4,103	20

4 労働力（続き）

(6) 雇用労働（農業経営体）（続き）

ウ 組織経営体

地域等		区分	雇用者（手伝い等を含む。）			常 雇			
番号	地域		雇い入れた 経営体数	人数	延べ人日	雇い入れた 経営体数	人数	年 齢	
								15～24歳	25～34
			経営体	人	人日	経営体	人	人	人
17	石川県	1	401	4,810	311,943	227	1,665	74	226
201	金沢市	2	36	604	52,456	30	308	13	50
202	七尾市	3	44	365	15,620	24	127	7	12
203	小松市	4	35	476	16,749	15	153	2	23
204	輪島市	5	19	292	18,690	11	64	2	8
205	珠洲市	6	14	133	3,771	10	48	-	8
206	加賀市	7	19	191	10,683	9	26	2	7
207	羽咋市	8	18	165	11,424	13	92	2	6
209	かほく市	9	7	88	2,759	4	32	-	2
210	白山市	10	50	914	81,520	22	343	22	51
211	能美市	11	28	273	16,459	18	80	2	10
212	野々市	12	2	66	7,731	2	32	3	8
324	川北町	13	7	54	6,373	3	24	-	2
361	津幡町	14	18	146	4,017	8	25	3	3
365	内灘町	15	5	36	8,818	5	25	3	10
384	志賀町	16	29	383	13,428	17	84	3	4
386	宝達志水町	17	14	162	10,917	10	58	6	7
407	中能登町	18	11	95	5,798	5	20	-	2
461	穴水町	19	18	157	10,840	8	53	2	4
463	能登町	20	27	210	13,890	13	71	2	9

い			臨時雇い(手伝い等を含む。)				区分
別 人 数			延べ人日	雇い入れた 経営体数	人 数	延べ人日	
35～44	45～64	65歳以上					
人	人	人	人日	経営体	人	人日	
301	638	426	240,984	326	3,145	70,959	1
62	133	50	42,037	26	296	10,419	2
17	52	39	8,549	32	238	7,071	3
16	58	54	11,431	26	323	5,318	4
2	32	20	14,634	14	228	4,056	5
5	13	22	2,229	12	85	1,542	6
7	6	4	5,864	15	165	4,819	7
7	35	42	9,840	13	73	1,584	8
3	14	13	1,426	5	56	1,333	9
81	133	56	69,692	45	571	11,828	10
29	32	7	11,954	24	193	4,505	11
13	6	2	7,226	2	34	505	12
1	8	13	5,940	6	30	433	13
5	7	7	1,970	17	121	2,047	14
7	4	1	7,580	4	11	1,238	15
13	29	35	8,437	26	299	4,991	16
11	18	16	9,582	11	104	1,335	17
3	9	6	3,357	9	75	2,441	18
11	24	12	8,915	16	104	1,925	19
8	25	27	10,321	23	139	3,569	20

5 総農家数等

(1) 総農家数及び土地持ち非農家数

単位：戸

地域等		区分	総農家数			土地持ち 非農家数
番号	地域		計	販 売 農家数	自給的 農家数	
17	石川 県	1	21,087	13,048	8,039	29,167
201	金 沢 市	2	2,663	1,719	944	2,536
202	七 尾 市	3	2,637	1,586	1,051	2,525
203	小 松 市	4	1,128	829	299	3,095
204	輪 島 市	5	1,898	951	947	1,730
205	珠 洲 市	6	1,404	635	769	1,599
206	加 賀 市	7	1,107	934	173	1,433
207	羽 咋 市	8	819	602	217	1,482
209	か ほ く 市	9	667	372	295	1,273
210	白 山 市	10	1,494	995	499	3,002
211	能 美 市	11	548	407	141	1,789
212	野々 市	12	272	145	127	172
324	川 北 町	13	253	188	65	369
361	津 幡 町	14	798	526	272	1,120
365	内 灘 町	15	141	55	86	391
384	志 賀 町	16	1,681	1,037	644	1,862
386	宝達志水町	17	652	425	227	1,203
407	中 能 登 町	18	795	468	327	1,474
461	穴 水 町	19	716	389	327	831
463	能 登 町	20	1,414	785	629	1,281

(2) 耕作放棄地面積

単位：a

地域等		区分	計	販売農家	自給的農家	土地持ち 非農家
番号	地域					
17	石川県	1	581,699	135,742	101,319	344,638
201	金沢市	2	55,785	13,822	9,955	32,008
202	七尾市	3	77,979	23,758	13,219	41,002
203	小松市	4	16,491	4,342	1,660	10,489
204	輪島市	5	62,983	11,395	14,531	37,057
205	珠洲市	6	43,539	10,315	11,616	21,608
206	加賀市	7	12,483	5,192	1,394	5,897
207	羽咋市	8	27,185	5,516	1,738	19,931
209	かほく市	9	30,577	4,515	4,286	21,776
210	白山市	10	11,001	1,840	1,590	7,571
211	能美市	11	4,275	1,346	420	2,509
212	野々市市	12	140	-	-	140
324	川北町	13	26	26	-	-
361	津幡町	14	30,982	6,456	4,502	20,024
365	内灘町	15	10,083	437	1,447	8,199
384	志賀町	16	58,290	16,301	9,983	32,006
386	宝達志水町	17	22,468	3,586	1,877	17,005
407	中能登町	18	12,889	1,831	2,297	8,761
461	穴水町	19	50,127	11,135	9,806	29,186
463	能登町	20	54,396	13,929	10,998	29,469

6 林業経営体
 (1) 組織形態別経営体数

地域等		区分	合計	法人化し 会社					
番号	地域			計	農事組 合法人	小計	株式会社	合名・合資 会社	合同会社
17	石川 県	1	1,300	49	4	30	30	-	-
201	金沢 市	2	73	4	-	1	1	-	-
202	七尾 市	3	114	1	-	-	-	-	-
203	小松 市	4	98	3	-	1	1	-	-
204	輪島 市	5	162	6	-	4	4	-	-
205	珠洲 市	6	113	7	-	6	6	-	-
206	加賀 市	7	130	2	-	2	2	-	-
207	羽咋 市	8	5	2	-	1	1	-	-
209	かほく 市	9	13	1	1	-	-	-	-
210	白山 市	10	64	7	1	6	6	-	-
211	能美 市	11	34	2	-	1	1	-	-
212	野々 市	12	-	-	-	-	-	-	-
324	川北 町	13	-	-	-	-	-	-	-
361	津幡 町	14	23	-	-	-	-	-	-
365	内灘 町	15	-	-	-	-	-	-	-
384	志賀 町	16	101	1	-	-	-	-	-
386	宝達志水 町	17	12	2	-	1	1	-	-
407	中能登 町	18	17	1	-	-	-	-	-
461	穴水 町	19	107	5	-	4	4	-	-
463	能登 町	20	234	5	2	3	3	-	-

(2) 保有山林面積規模別林業経営体数、保有山林面積及び素材生産量

地域等		区分	計	保 有 山 林					
番号	地域			保有山林 な	3ha未満	3～5	5～10	10～20	20～30
17	石川 県	1	経営体 1,300	経営体 13	経営体 10	経営体 414	経営体 399	経営体 279	経営体 84
201	金沢 市	2	73	2	1	24	19	19	4
202	七尾 市	3	114	-	2	40	35	21	8
203	小松 市	4	98	2	2	32	26	23	5
204	輪島 市	5	162	2	2	61	41	34	9
205	珠洲 市	6	113	3	-	26	25	36	10
206	加賀 市	7	130	1	-	35	41	35	10
207	羽咋 市	8	5	-	-	2	1	1	-
209	かほく 市	9	13	-	-	8	1	2	-
210	白山 市	10	64	2	-	20	26	5	3
211	能美 市	11	34	-	-	8	19	3	3
212	野々 市	12	-	-	-	-	-	-	-
324	川北 町	13	-	-	-	-	-	-	-
361	津幡 町	14	23	-	-	6	10	7	-
365	内灘 町	15	-	-	-	-	-	-	-
384	志賀 町	16	101	-	1	34	32	20	6
386	宝達志水 町	17	12	-	1	2	5	2	-
407	中能登 町	18	17	-	-	9	4	4	-
461	穴水 町	19	107	1	-	28	40	20	8
463	能登 町	20	234	-	1	79	74	47	18

単位：経営体

ている					その他の法人	地方公共団体・財産区	法人化していない	個人経営体	区分
相互会社	各種団体								
	小計	農協	森林組合	その他の各種団体					
-	13	-	12	1	2	5	1,246	1,233	1
-	3	-	2	1	-	1	68	67	2
-	1	-	1	-	-	1	112	111	3
-	2	-	2	-	-	1	94	94	4
-	2	-	2	-	-	-	156	154	5
-	-	-	-	-	1	-	106	105	6
-	-	-	-	-	-	-	128	128	7
-	1	-	1	-	-	1	2	2	8
-	-	-	-	-	-	1	11	11	9
-	-	-	-	-	-	-	57	57	10
-	1	-	1	-	-	-	32	32	11
-	-	-	-	-	-	-	-	-	12
-	-	-	-	-	-	-	-	-	13
-	-	-	-	-	-	-	23	23	14
-	-	-	-	-	-	-	-	-	15
-	1	-	1	-	-	-	100	98	16
-	1	-	1	-	-	-	10	8	17
-	-	-	-	-	1	-	16	15	18
-	1	-	1	-	-	-	102	101	19
-	-	-	-	-	-	-	229	227	20

面積規模別					保有山林面積	素材生産量	区分
30~50	50~100	100~500	500~1,000	1,000ha以上			
経営体	経営体	経営体	経営体	経営体	a	m ³	
53	27	17	2	2	3,459,683	103,828	1
2	-	-	-	2	1,709,282	18,180	2
5	3	-	-	-	120,588	462	3
4	3	-	1	-	176,179	17,691	4
7	4	2	-	-	224,226	5,443	5
8	1	4	-	-	205,052	4,057	6
4	2	2	-	-	168,040	-	7
-	-	1	-	-	29,294	x	8
1	1	-	-	-	17,908	-	9
5	2	1	-	-	93,366	x	10
-	1	-	-	-	35,566	x	11
-	-	-	-	-	-	-	12
-	-	-	-	-	-	-	13
-	-	-	-	-	16,760	x	14
-	-	-	-	-	-	-	15
5	2	1	-	-	133,652	x	16
-	1	1	-	-	28,868	x	17
-	-	-	-	-	10,371	-	18
7	1	1	1	-	214,953	27,278	19
5	6	4	-	-	275,578	x	20

【調査の概要】

1 調査の目的

2015年農林業センサスは、平成27年を調査年とする農林業構造統計（統計法（平成19年法律第53号）第2条第4項に規定する基幹統計）を作成し、食料・農業・農村基本計画及び森林・林業基本計画に基づく諸施策並びに農林業に関する諸統計調査に必要な基礎資料を整備することを目的とする。

2 調査の対象

規定（6 用語の解説「農林業経営体」参照）に該当するすべての農林業経営体（試験研究機関、教育機関、福利厚生施設その他の営利を目的としない農林業経営体を除く。）を対象とした。

3 調査期日

平成27年2月1日現在で実施した。

4 調査方法

農林水産省—都道府県—市区町村—指導員—調査員の実施系統で行う調査員調査で、農林業経営体による自計調査（状況に応じて調査員が報告者の報告を補助することを妨げない。）により実施した。なお、金沢市については、調査客体の希望に応じて政府統計共同利用システムのオンライン調査システムによる自計調査により実施した。

5 用語の解説

(1) 農林業経営体

農林業経営体

農林産物の生産を行うか又は委託を受けて農林業作業を行い、生産又は作業に係る面積・頭数が、次の規定のいずれかに該当する事業を行う者をいう。

- (1) 経営耕地面積が30 a 以上の規模の農業
- (2) 農作物の作付面積又は栽培面積、家畜の飼養頭羽数又は出荷羽数、その他の事業の規模が次の農林業経営体の外形基準以上の農業

①露地野菜作付面積	15 a
②施設野菜栽培面積	350 m ²
③果樹栽培面積	10 a
④露地花き栽培面積	10 a
⑤施設花き栽培面積	250 m ²
⑥搾乳牛飼養頭数	1 頭
⑦肥育牛飼養頭数	1 頭
⑧豚飼養頭数	15 頭
⑨採卵鶏飼養羽数	150 羽

⑩ブロイラー年間出荷羽数 1,000羽
 ⑪その他 調査期日前1年間における農業生産物の総販売額50万円に相当する事業の規模

(3) 権原に基づいて育林又は伐採（立木竹のみを譲り受けてする伐採を除く。）を行うことができる山林（以下「保有山林」という。）の面積が3ha以上の規模の林業（調査実施年を計画期間に含む「森林経営計画」又は「森林施業計画」を策定している者若しくは調査期日前5年間に継続して林業を行い育林又は伐採を実施した者に限る。）

(4) 農作業の受託の事業

(5) 委託を受けて行う育林若しくは素材生産又は立木を購入して行う素材生産の事業（ただし、素材生産については、調査期日前1年間に200m³以上の素材を生産した者に限る。）

農業経営体 農林業経営体の規定のうち(1)、(2)又は(4)のいずれかに該当する事業を行う者をいう。

林業経営体 農林業経営体の規定のうち(3)又は(5)のいずれかに該当する事業を行う者をいう。

家族経営体 世帯で事業を行う者をいう。

組織経営体 世帯で事業を行わない者（家族経営でない経営体）をいう。

農家以外の農業事業体（販売目的） 平成27年2月1日現在で10a以上の経営耕地を有するか、あるいは経営耕地面積がこの規定に達しないか全くないものでも、調査期日前1年間における農産物販売金額が15万円以上であった農業経営体のうち、世帯（農家）以外のもので、農産物の販売により農業収入を得ることを直接の目的とするものをいう。

(2) 組織形態別

法人化している（法人経営体） 農林業経営体のうち、法人化して事業を行う者をいう（一戸一法人は含まれる。）。

農事組合法人 農業協同組合法（昭和22年法律第132号）に基づき農業生産について協業を図ることにより、共同の利益を増進することを目的として設立された法人をいう。

会社	以下に該当するものをいう。
株式会社	会社法（平成17年法律第86号）に基づき、株式会社の組織形態をとっているものをいう。なお、会社法の施行に伴う関係法律の整備等に関する法律（平成17年法律第87号）に定める特例有限会社の組織形態をとっているものを含む。
合名・合資会社	会社法に基づき、合名会社又は合資会社の組織形態をとっているものをいう。
合同会社	会社法に基づき、合同会社の組織形態をとっているものをいう。
各種団体	以下に該当するものをいう。
農協	農業協同組合法に基づき組織された組合で、農業協同組合、農業協同組合の連合組織（経済連等）が該当する。
森林組合	森林組合法（昭和53年法律第36号）に基づき組織された組合で、森林組合、生産森林組合、森林組合連合会が該当する。
その他の各種団体	農業災害補償法（昭和22年法律第185号）に基づき組織された農業共済組合や農業関係団体、または森林組合以外の組合、愛林組合、林業研究グループ等の団体が該当する。林業公社（第3セクター）もここに含める。
その他の法人	農事組合法人、会社及び各種団体以外の法人で、特例民法法人、一般社団法人、一般財団法人、宗教法人、医療法人などが該当する。
地方公共団体・財産区	地方公共団体とは、都道府県、市区町村が該当する。 財産区とは、地方自治法（昭和22年法律第67号）に基づき、市区町村の一部を財産として所有するために設けられた特別区をいう。
(3) 土地	
経営耕地	調査期日現在で経営している耕地（けい畔を含む田、樹園地及び畑）をいい、自ら所有し耕作している耕地（自作地）と、他から借りて耕作している耕地（借入耕地）の合計である。土地台帳の地目や面積に関係なく、実際の地目別の面積とした。 経営耕地＝所有地（田、畑、樹園地）－貸付耕地－耕作放棄地＋借入耕地

経営耕地の取り扱い方

- (1) 他から借りている耕地は、届出の有無に関係なく、また、口頭の賃借契約によるものも、全て借り受けている者の経営耕地（借入耕地）とした。
- (2) 請負耕作や委託耕作などと呼ばれるものであっても、実際は一般の借入れと同じと考えられる場合は、その耕地を借り受けて耕作している者の経営耕地（借入耕地）とした。
- (3) 耕起又は稲刈り等のそれぞれの作業を単位として、作業を請け負う者に委託している場合は、その耕地は委託者の経営耕地とした。
- (4) 委託者が、収穫物の全てをもらい受ける契約で、作物の栽培一切を人に任せ、その代わりあらかじめ決めてある一定の耕作料を相手に支払う場合は、その耕地は委託者の経営耕地とした。
- (5) 調査期日前1年間に1作しか行われなかった耕地で、その1作の期間を人に貸し付けていた場合は、貸し付けた者の経営耕地とはせず、貸付耕地（借り受けた側の経営耕地）とした。なお、「また小作」している耕地も、「また小作している者」の経営耕地（借入耕地）とした。
- (6) 共有の耕地を割地として各戸で耕作している場合や、河川敷、官公有地内で耕作している場合も経営耕地（借入耕地）とした。
- (7) 協業で経営している耕地は、自分の土地であっても、自らの経営耕地とはせず、協業経営体の経営耕地とした。
- (8) 他の市区町村や他の都道府県に通って耕作（出作）している耕地でも、すべてその農林業経営体の経営耕地とした。したがって、〇〇県や〇〇町の経営耕地面積として計上されているものは、その県や町に

居住している農林業経営体が経営している経営耕地の面積であり、いわゆる属人統計であることに留意する必要がある。

耕地の取り扱い方

- (1) 耕地面積には、けい畔を含めた。棚田などでけい畔がかなり広い面積を占める場合には、本地面積の2割に当たる部分だけを田の面積に入れ（斜面の面積ではなく、水平面積を入れる。）、残りの部分については耕地以外の土地とした。
- (2) 災害や労力の都合などで調査期日前1年間作物を栽培していなくても、ここ数年の間に再び耕作する意思のある土地は耕地とした。しかし、ここ数年の間に再び耕作する意思のない土地は耕地とはせず耕作放棄地とした。
- (3) 新しく開墾した土地は、は種できるように整地した状態になっていても、調査期日までに1回も作付けしていなければ耕地とはしなかった。
- (4) 宅地内でも1a以上まとまった土地に農作物を栽培している場合は耕地とした。

- (5) ハウス、ガラス室などの敷地は耕地とした。ただし、コンクリート床などで地表から植物体が遮断されている場合や、きのこ栽培専門のものの敷地は耕地とはしなかった。
- (6) 普通畑に牧草を作っている場合は耕地とした。また、林野を耕起して作った牧草地（いわゆる造成草地）も耕地とした。
 なお、施肥・補播などの肥培管理をしている牧草栽培地は、は種後何年経過していても耕地とし、肥培管理をやめていて近く更新することが確定していないものは耕地以外の土地とした。
- (7) 堤防と河川・湖沼との間にある土地に作物を栽培している場合は耕地とした。
- (8) 植林用苗木を栽培している土地は耕地とした。
- (9) 肥培管理を行っているたけのこ、くり、くるみ、山茶、こうぞ、みつまた、はぜ、こりやなぎ、油桐、あべまき、うるし、つばきなどの栽培地は耕地とした（刈敷程度は肥培管理とみなさない。）。

田

耕地のうち、水をたたえるためのけい畔のある土地をいう。

水をたたえるということは、人工かんがいによるものだけではなく、自然に耕地がかんがいされるようなものも含めた。したがって、天水田、湧水田なども田とした。

(1) 陸田（もとは畑であったが、現在はけい畔を作り水をたたえるようにしてある土地や湛水のためビニールを張り水稻を作っている土地。）も田とした。

(2) ただし、もとは田であってけい畔が残っていても、果樹・桑・茶など永年性の木本性周年作物を栽培している耕地は田とせず樹園地とした。

また、同様にさとうきびを栽培していれば普通畑とした。

なお、水をたたえるためのけい畔を作らず畑地にかんがいしている土地は、たとえ稲を作っている場合でも畑とした。

稲を作った田

食用又は飼料用の水稻を作った田をいう。

食用

水稻を作った田のうち、食用（主食用米、加工用米及び米粉用米）の稲を作った田をいう。

飼料用

水稻を作った田のうち、飼料用（ホールクロープサイレージ（WC S）用稲、飼料用米、飼料用の青刈り稲など）の稲を作った田をいう。

なお、飼料用以外の青刈り稲は稲以外の作物に含めた。

二毛作した田

食用又は飼料用の水稻を作った田のうち、二毛作（裏作）をした田をいう。

<p>稲以外の作物だけを 作った田</p>	<p>水稲以外の作物だけを作った田をいう。 なお、飼料用以外の青刈り稲等、食用と飼料用以外の用途で稲を作った田はここに含めた。</p>
<p>何も作らなかった田</p>	<p>災害や労働力不足、転作などの理由で、過去1年間全く作付けしなかったが、ここ数年の間に再び耕作する意思のある田をいう。 ここ数年の間に再び耕作する意思のない土地は耕作放棄地として、ここには含まない。</p>
<p>畑</p>	<p>耕地のうち、田と樹園地を除いた耕地をいう。</p>
<p>普通作物を作った畑</p>	<p>畑のうち、牧草専用地を除く全てのもので、通常、草本性作物又は苗木等を栽培することを常態とするものをいう。 また、焼畑、切替畑（林野で抜根せず、火入れにより作物を栽培する畑及び畑と山林を輪番し、切り替えて利用する畑）など不安定な畑も含めた。</p>
<p>飼料用作物だけを 作った畑</p>	<p>飼料用作物や牧草のみを栽培した畑をいう。 牧草と輪作している畑はここに含めた。 牧草だけを継続して作った畑は、「牧草専用地」とした。</p>
<p>牧草専用地</p>	<p>牧草だけを継続的に栽培している土地をいう。 (1) 牧草のは種後何年経過していても、施肥及び補はんなどの肥培管理をしていればここに含めた。 (2) 草地造成により造成した牧草地はここに含めた（この場合の造成草地とは、牧草のは種を完了したものをいう。）。 ただし、共有及び公有の造成草地で割地されていないものは除いた。</p>
<p>何も作らなかった畑</p>	<p>災害や労働力不足などの理由で、過去1年間全く作付けしなかったが、ここ数年の間に再び耕作する意思のある畑をいう。 ここ数年の間に再び耕作する意思のない土地は耕作放棄地として、ここには含まない。</p>
<p>樹園地</p>	<p>木本性周年作物を規則的又は連続的に栽培している土地で果樹、茶、桑などが1 a以上まとまっているもの（一定のうね幅及び株間を持ち、前後左右に連続して栽培されていることをいう。）で肥培管理している土地をいう。 花木類などを5年以上栽培している土地もここに含めた。 樹園地に間作している場合は、利用面積により普通畑と樹園地に分けて</p>

計上した。

借入耕地

他人から耕作を目的に借り入れている耕地をいう。

耕作放棄地

以前耕作していた土地で、過去1年以上作物を作付け（栽培）せず、この数年の間に再び作付け（栽培）する意思のない土地をいう。

保有山林

世帯又は組織が単独で経営できる山林をいい、個人、会社等が実際に所有している山林（所有山林）から山林として使用する目的で貸している土地（貸付林）を除いたものに、山林として使用する目的で借りている土地（借入林）を加えたものをいう。

(4) 農業経営組織別

単一経営経営体

農産物販売金額のうち、主位部門の農産物販売金額が8割以上の経営体をいう。

複合経営経営体

単一経営以外をいい、農産物販売金額のうち、主位部門の農産物販売金額が8割未満（販売のなかった経営体を除く。）の経営体をいう。

(5) 販売目的の作物

販売目的の作物

販売目的で作付け（栽培）した作物であり、自給用のみを作付け（栽培）した場合は含めない。

また、販売目的で作付け（栽培）したものを、たまたま一部自給向けにした場合は含めた。

(6) 販売目的の家畜

乳用牛

現在搾乳中の牛（乾乳中の牛を含む。）のほか、将来搾乳する目的で飼っている牛、種牛（種牛候補を含む。）及びと殺前に一時肥育している乳廃牛をいう。

なお、肉用として肥育している未經産牛や肉用のおす牛、産後すぐ（1週間程度）に肉用として売る予定の子牛は、ここには含めずに肉用牛に含めた。

肉用牛	<p>肉用を目的として飼養している乳用牛以外の牛をいう。</p> <p>乳用牛、肉用牛の区分は、品種区分ではなく、利用目的によって区分しており、乳用種のおすばかりでなく、子取り用のめす牛や未經産のめす牛も肥育を目的として飼養している場合は肉用牛とした。</p>
豚	<p>自ら肥育し、肉用として販売することを目的に飼養している豚及び子取り用に飼養している6か月齢以上のめす豚をいう。</p>
採卵鶏	<p>卵の販売目的で飼養している鶏（ひなどりを含む。）をいう。</p> <p>種鶏やブロイラー、愛玩用の東天紅・尾長鳥・ちゃぼなどは含まない。</p> <p>なお、廃鶏も調査期日現在でまだ飼養していれば、便宜上ここに含めた。</p>
ブロイラー	<p>当初から食用に供する目的で飼養し、原則としてふ化後3か月未満で肉用として出荷した鶏をいう。</p> <p>肉用種、卵用種は問わない。</p>
(7) 農作業の受託	
農作業の受託	<p>自分の持っている機械（借入れを含む。）を使ってよその農作業を個人的に請け負ったものと、複数の農家の組織活動として請け負ったものの両方を含む。</p>
水稲作作業の受託	<p>全作業受託とは、同一の世帯又は組織から水稲作の育苗から乾燥・調製までの全作業を受託したことをいい、経営を委託されたものは含まない。</p> <p>部分作業受託とは、水稲作の育苗、耕起・代かき、田植、防除、稲刈り・脱穀、乾燥・調製のうち、1種類以上の作業について受託したことをいう。</p>
(8) 農業経営の取組	
環境保全型農業	<p>地域の慣行（地域で従来から行われている方法）に比べて農薬や化学肥料の使用量を減らしたり、堆肥による土作りを行うなど、環境に配慮した農業をいう。</p>
化学肥料の低減	<p>化学肥料を使用しない、または地域の慣行（地域で従来から行われている方法）と比較して、化学肥料の投入量や回数の低減に取り組んだ場合をいう。</p>

農薬の低減	農薬を使用しない、または地域の慣行（地域で従来から行われている方法）と比較して、農薬の投入量や回数の低減に取り組んだ場合をいう。
堆肥による土作り	堆肥を耕地に還元して土作りを行った場合をいう。
農業生産関連事業	「農産物の加工」、「消費者に直接販売」、「観光農園」、「農家民宿」等の農業生産に関連した事業をいう。
農産物の加工	販売を目的として、自ら生産した農産物をその使用割合の多寡にかかわらず用いて加工していることをいう。
消費者に直接販売	自ら生産した農産物やその加工品を直接消費者に販売している（インターネット販売を含む。）場合や、消費者と販売契約して直送しているものをいう。
貸農園・体験農園等	所有又は借り入れている農地を、第三者を経由せず、農園利用方式等により非農業者に利用させ、使用料を得ているものをいう。 なお、自己所有の農地を地方公共団体・農協が経営する市民農園に有償で貸与しているものは含まない。
観光農園	農業を営む者が、観光客等に、ほ場において、自ら生産した農産物の収穫等の一部農作業を体験させ又は観賞させ代金を得ている事業をいう。
農家民宿	農業を営む者が、旅館業法（昭和 23 年法律第 138 号）に基づき都道府県知事の許可を得て、観光客等の第三者を宿泊させ、自ら生産した農産物や地域の食材をその使用割合の多寡にかかわらず用いた料理を提供し料金を得ている事業をいう。
農家レストラン	農業を営む者が、食品衛生法（昭和 22 年法律第 233 号）に基づき、都道府県知事の許可を得て、不特定の者に自ら生産した農産物や地域の食材をその使用割合の多寡にかかわらず用いた料理を提供し代金を得ている事業をいう。
海外への輸出	農業を営む者が、農産物を輸出しているものをいう。

事業収入	農業生産に関連した事業における諸経費を差し引く前の売上合計金額（消費税を含む。）をいう。
(9) 農業用機械	
所有台数	機械の購入者ではなく、実際に機械を管理している者をその機械を所有している者とみなした。 また、数戸で共有している機械で、現在、当該調査客体が保管・管理している機械も含めた。
(10) 農家等	
農家	経営耕地面積が 10 a 以上又は調査期日前 1 年間に於ける農産物販売金額が 15 万円以上の世帯をいう。
販売農家	経営耕地面積が 30 a 以上又は調査期日前 1 年間に於ける農産物販売金額が 50 万円以上の農家をいう。
自給的農家	経営耕地面積が 30 a 未満で、かつ、調査期日前 1 年間に於ける農産物販売金額が 50 万円未満の農家をいう。
土地持ち非農家	農家以外で耕地及び耕作放棄地を合わせて 5 a 以上所有している世帯をいう。
(11) 主副業別	
主業農家	農業所得が主（農家所得の 50%以上が農業所得）で、調査期日前 1 年間に自営農業に 60 日以上従事している 65 歳未満の世帯員がいる農家をいう。
準主業農家	農外所得が主（農家所得の 50%未満が農業所得）で、調査期日前 1 年間に自営農業に 60 日以上従事している 65 歳未満の世帯員がいる農家をいう。
副業的農家	調査期日前 1 年間に自営農業に 60 日以上従事している 65 歳未満の世帯員がいない農家（主業農家及び準主業農家以外の農家）をいう。
農業専従者	調査期日前 1 年間に自営農業に 150 日以上従事した者をいう。

(12) 専兼業別

専業農家

世帯員の中に兼業従事者が1人もいない農家をいう。

兼業農家

世帯員の中に兼業従事者が1人以上いる農家をいう。

兼業従事者

調査期日前1年間に他に雇用されて仕事に従事した者又は自営農業以外の自営業に従事した者をいう。

第1種兼業農家

農業所得を主とする兼業農家をいう。

第2種兼業農家

農業所得を従とする兼業農家をいう。

生産年齢人口

15～64歳の者をいう。

(13) 経営者・後継者等

経営者

農業経営に責任を持つ者をいい、農産物の生産又は委託を受けて行う農作業の時期の決定や、作物及び家畜の出荷（販売）時期の決定を行うといった、日常の管理運営全般を主宰する者をいう。

農業後継者

15歳以上の世帯員で、次の代でその家の農業経営を継承する者をいう（予定者を含む。）。

経営方針の決定
参画者（経営者
を除く。）

経営者以外で、調査期日前1年間に自営農業に関する、以下のいずれかの決定に参画した世帯員をいう。

- ・ 生産品目や飼養する畜種の選定・規模
- ・ 出荷先
- ・ 資金調達
- ・ 機械・施設などへの投資
- ・ 農地借入
- ・ 農作業受託（請負）
- ・ 雇用及びその管理

(14) 労働力

農業従事者

15歳以上の世帯員のうち、調査期日前1年間に自営農業に従事した者をいう。

農業就業人口

農業従事者（自営農業に従事した世帯員）のうち、調査期日前1年間に自営農業のみに従事した者又は農業とそれ以外の仕事の両方に従事した者のうち、自営農業が主の者をいう。

基幹的農業従事者

農業就業人口（自営農業に主として従事した世帯員）のうち、ふだん仕事として主に自営農業に従事している者をいう。

経営者・役員等

男女を問わず、その農業経営に責任を持つ者をいい、会社等における経営の責任者や役員、集落営農や協業経営における構成員等をいう。
ただし、農業経営に対する出資のみを行っていて、実際の仕事に従事していない者は含まない。

雇用者

雇用者は、農業経営のために雇った「常雇い」及び「臨時雇い」（手間替え・ゆい（労働交換）、手伝い（金品の授受を伴わない無償の受け入れ労働）を含む。）の合計をいう。

常雇い

主として農業経営のために雇った人で、雇用契約（口頭の契約でもかまわない。）に際し、あらかじめ7か月以上の期間を定めて雇った人（期間を定めずに雇った人を含む。）のことをいう。

臨時雇い

日雇、季節雇いなど農業経営のために臨時雇いした人で、手間替え・ゆい（労働交換）、手伝い（金品の授受を伴わない無償の受け入れ労働）を含む。
なお、農作業を委託した場合の労働は含まない。
また、主に農業経営以外の仕事のために雇っている人が農繁期などに農業経営のための農作業に従事した場合や、7か月以上の契約で雇った人がそれ未満で辞めた場合を含む。

(15) 素材生産量

素材生産量

素材とは丸太のことをさし、原木ともいう。

一般的には立方メートル（ m^3 ）の単位で表示される。

なお、立木買いによる素材生産（立木を購入し、伐木して素材のまま販売することをいう。）量を含む。

6 数値の比較について

2005年農林業センサス及び2010年世界農林業センサスでは、同一の世帯内で複数の者がそれぞれ独立した経営管理又は収支決算の下に、農業経営又は林業経営を行い、それぞれの経営が「農林業経営体」の規定のいずれかに該当する場合、それぞれを別の農林業経営体として調査を実施し、農林業経営体数としてカウントしていた（複数の経営を有する世帯数は、2005年で290世帯、2010年で269世帯。）が、2015年農林業センサスでは、調査対象者の負担軽減のため、複数の経営を有する世帯を1つの農林業経営体として調査を実施し、カウントするよう変更したため、留意する必要がある。

7 その他

この資料の詳細は平成 28 年度中にホームページに掲載するとともに、報告書として刊行する。