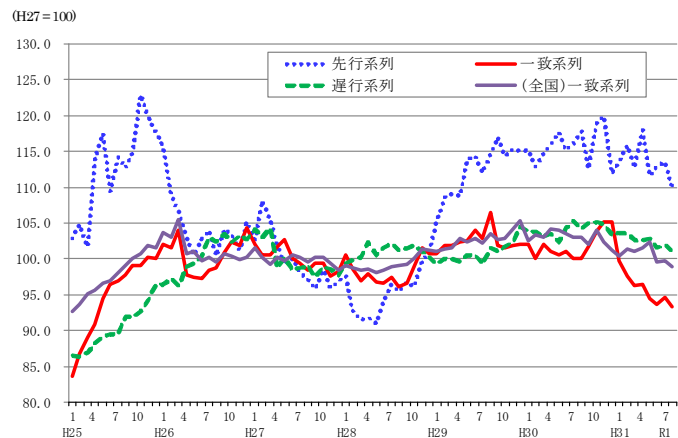


# 主要データ集

令和元年11月号

## 石川県景気動向指数（CI）の動き



## 人 口

|               |                           |
|---------------|---------------------------|
| 総人口（R1.10.1）  | 1,137,181 人（対前月差 △ 429 人） |
| 地域別           |                           |
| 能登（羽咋郡以北）・・・  | 182,190 人（同 △ 286 人）      |
| 加賀（かほく市以南）・・・ | 954,991 人（同 △ 143 人）      |
| 世帯数           | 468,458 世帯（同 80 世帯）       |
| 1世帯当たり人員      | 2.43 人（同 0.00 人）          |
| 人口増減          |                           |
| 自然増減          | △ 358 人                   |
| 社会増減          | △ 71 人                    |
| 増加率順位         |                           |
| 1 川北町         | （ 0.22 % ・・・ + 14 人 ）     |
| 2 内灘町         | （ 0.07 % ・・・ + 19 人 ）     |
| 3 かほく市        | （ 0.05 % ・・・ + 19 人 ）     |
| 減少率順位         |                           |
| 1 輪島市         | （ △ 0.27 % ・・・ △ 67 人 ）   |
| 2 能登町         | （ △ 0.26 % ・・・ △ 41 人 ）   |
| 3 穴水町         | （ △ 0.23 % ・・・ △ 18 人 ）   |

## 北陸の金融経済月報 要約

（日本銀行金沢支店 10 月 10 日発表）

北陸の景気は、緩やかに拡大している。

個人消費・・・着実に持ち直している。  
百貨店・スーパー等の売上高は、食料品が堅調であるほか、高額品に動きがみられるなど、着実に持ち直している。乗用車販売、家電販売は、持ち直している。旅行取扱は、増加している。  
ホテル・旅館の宿泊者数は、幅広い圏内の動きとなっている。

住宅投資・・・高水準で幅広い圏内の動きとなっている。  
設備投資・・・高水準で幅広い圏内の動きとなっている。  
公共投資・・・増加している。

生産・・・高水準ながら弱めの動きとなっている。  
化学は、緩やかに増加している。生産用機械は、高水準で幅広い圏内の動きとなっている。金属製品は幅広い圏内の動きとなっている。電子部品・デバイス、繊維は、弱めの動きとなっている。

雇用・所得・・・着実に改善している。  
企業の人手不足感は強い状態が続いており、有効求人倍率は、高水準で推移している。雇用者所得は、着実に増加している。

物価・・・上昇している。

## 北陸 短観(企業短期経済観測調査)

（日本銀行金沢支店 10 月 1 日発表）

|                                   |      |          |     |     |     |
|-----------------------------------|------|----------|-----|-----|-----|
| 業況判断（2019 年 9 月調査） 「良い」－「悪い」・%（右） |      | 2019/3 月 | 6 月 | 9 月 | 先行き |
| 石川県                               | 製造業  | 11       | 0   | ▲1  | ▲5  |
|                                   | 非製造業 | 12       | 9   | 5   | ▲5  |
|                                   | 全産業  | 12       | 5   | 2   | ▲5  |
| 全 国                               | 全産業  | 12       | 10  | 8   | 2   |

※先行きは3か月先までを示す

## 労働（R1 年第 3 四半期 7～9 月平均）

|           |          |          |
|-----------|----------|----------|
| 区 分       | 石 川 県    | 全 国      |
| 就 業 者 数   | 630.4 千人 | 6,750 万人 |
| 完全失業者数    | 14.5 千人  | 161 万人   |
| 完 全 失 業 率 | 2.2%     | 2.4%     |

・資料・統計情報室「石川県労働力調査」、総務省「労働力調査」

## 教 育

学校・生徒(学生)数（R1 年 5 月 1 日現在）

|          |       |          |
|----------|-------|----------|
| 区 分      | 学 校 数 | 生徒(学生) 数 |
| 小 学 校    | 204 校 | 58,793 人 |
| 中 学 校    | 89 校  | 30,109 人 |
| 義務教育学校   | 2 校   | 106 人    |
| 高 等 学 校  | 56 校  | 31,532 人 |
| 大学・短大・高专 | 20 校  | 34,653 人 |
| 専修・各種学校  | 58 校  | 8,102 人  |

・資料・統計情報室・文部科学省「学校基本調査速報」

## 産業活動

|           |             |  |           |
|-----------|-------------|--|-----------|
| 事業所       |             | ・資料・平成 28 年経済センサス活動調査（6 月 1 日現在）                                 |           |
| 事 業 所 数   | 28 年        | 61,301   | 事業所       |
|           | 従 業 者 数     | 28 年   | 541,030 人 |
| 農 業       |             | ・資料・・・2015 年農林業センサス（2 月 1 日現在）<br>北陸農政局「北陸農林水産統計年報 H29～30 年」     |           |
| 販 売 農 家 数 | 27 年        | 13,048   | 戸         |
|           | 農 業 就 業 人 口 | 27 年   | 17,508 人  |
|           | （ 販 売 農 家 ） |  |           |
| 農 業 産 出 額 | 29 年        | 548  | 億円        |
|           | 〃（全国）29 年   | 92,742   | 億円        |
| 漁 業       |             | ・資料・・・2018 年漁業センサス結果速報（11 月 1 日現在）<br>北陸農政局「北陸農林水産統計年報 H29～30 年」 |           |
| 経 営 体 数   | 30 年        | 1,255  | 経営体       |
|           | 漁 業 生 産 額   | 29 年   | 183 億円    |
| 〃（全国）     | 29 年        | 14,606   | 億円        |
| 製造業       |             | ・資料・平成 30 年工業統計調査（6 月 1 日現在）                                     |           |
| 事 業 所 数   | 30 年        | 2,858  | 事業所       |
|           | 従 業 者 数     | 30 年   | 104,419 人 |
| 製造品出荷額等   | 29 年        | 30,206   | 億円        |
|           | 〃（全国）29 年   | 3,191,667  | 億円        |
| 卸売業・小売業   |             | ・資料・平成 28 年経済センサス活動調査（6 月 1 日現在）                                 |           |
| 事 業 所 数   | 28 年        | 12,547   | 事業所       |
|           | 従 業 者 数     | 28 年   | 92,104 人  |
| 年 間 販 売 額 | 27 年        | 40,085   | 億円        |
|           | 〃（全国）27 年   | 5,448,359  | 億円        |

## 所 得

経済成長率（H28 年度）

|     |       |       |
|-----|-------|-------|
| 区 分 | 石 川 県 | 国     |
| 名 目 | 0.4 % | 0.7 % |
| 実 質 | 0.3 % | 0.9 % |

## 総生産（H28 年度）

|     |           |              |
|-----|-----------|--------------|
| 区 分 | 石 川 県     | 国            |
| 名 目 | 46,230 億円 | 5,367,950 億円 |
| 実 質 | 44,750 億円 | 5,219,789 億円 |

県民所得（H28 年度） ..... 33,473 億円  
雇用者報酬 ..... 24,336 億円  
財 産 所 得 ..... 1,845 億円  
企 業 所 得 ..... 7,293 億円  
1 人当たり県民所得 ..... 2,908 千円  
（1 人当たり国民所得 ..... 3,082 千円）

・資料・統計情報室「県民経済計算」、内閣府「2017 年度国民経済計算」（実質値については、連鎖方式による）

## 家 計（1 世帯当たり）

|                                   |          |          |
|-----------------------------------|----------|----------|
| 二人以上の世帯のうち勤労者<br>世帯 1 か月（H30 年平均） | 金 沢 市    | 全 国      |
| 実 収 入                             | 665.4 千円 | 558.7 千円 |
| 消 費 支 出                           | 359.9 千円 | 315.3 千円 |
| 平 均 消 費 性 向                       | 67.2 %   | 69.3 %   |

・資料・総務省「家計調査」

|                  |          |          |
|------------------|----------|----------|
| 二人以上の世帯（H30 年平均） | 金 沢 市    | 全 国      |
| 貯 蓄 現 在 高        | 2,013 万円 | 1,752 万円 |
| 負 債 現 在 高        | 645 万円   | 558 万円   |

・資料・総務省「家計調査」

## 全国順位 1 位

|                                  |        |        |
|----------------------------------|--------|--------|
| 項 目                              | 石 川 県  | 全 国    |
| 世帯当たり月間消費支出                      | 339 千円 | 287 千円 |
| 建物火災出火件数<br>（人口 10 万人あたり、数値小さい順） | 11.8 件 | 16.9 件 |
| 日展入選者数<br>（人口 100 万人当たり）         | 80.2 人 | 17.8 人 |
| 日本伝統工芸展入選者数<br>（人口 100 万人当たり）    | 66.2 人 | 4.9 人  |

・資料・統計情報室「石川 100 の指標」（平成 31 年（2019）版）

## 自 然

|                   |                       |                         |
|-------------------|-----------------------|-------------------------|
| 項 目               | 石川県                   | 全 国                     |
| 総 面 積（H30 年）      | 4,186k m <sup>2</sup> | 377,974k m <sup>2</sup> |
| 可 住 地 面 積（H29 年）  | 1,392k m <sup>2</sup> | 122,632k m <sup>2</sup> |
| 年間降水量（H28～30 年平均） | 2,620 mm              | 1,749 mm                |

・資料・統計情報室「石川 100 の指標」（平成 31 年（2019）版）

11 月の平均気温 ..... 12.9 ℃  
11 月の快晴日数（平均曇量 1.5 未満） ..... 1 日  
11 月の降水日数（1.0 mm 以上） ..... 16 日

・資料・金沢地方気象台 HP から（過去の気象データ：金沢・2018 年）

・資料・・・統計情報室「石川県の人口と世帯」

◎景気関係指標

作成…令和元年11月1日

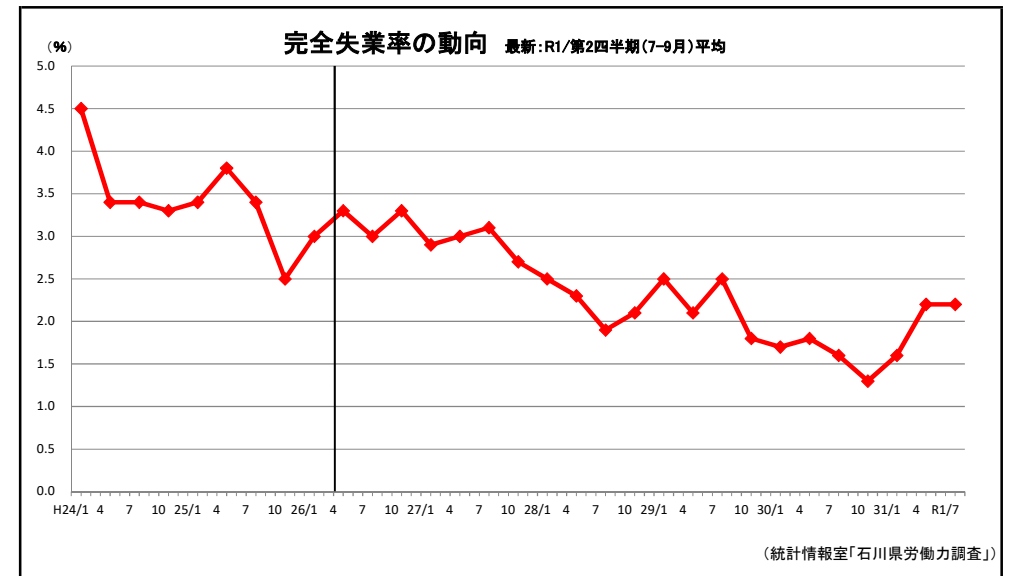
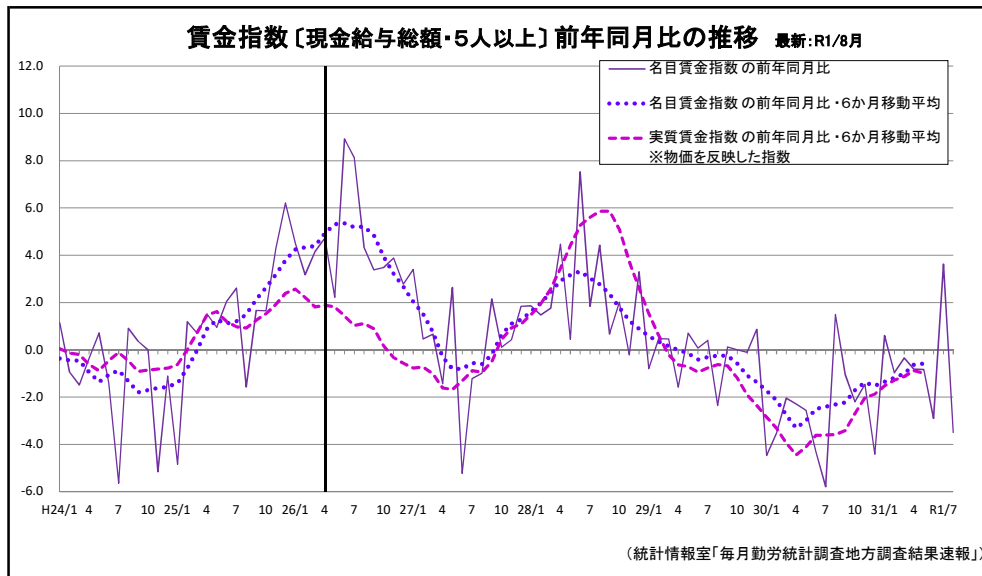
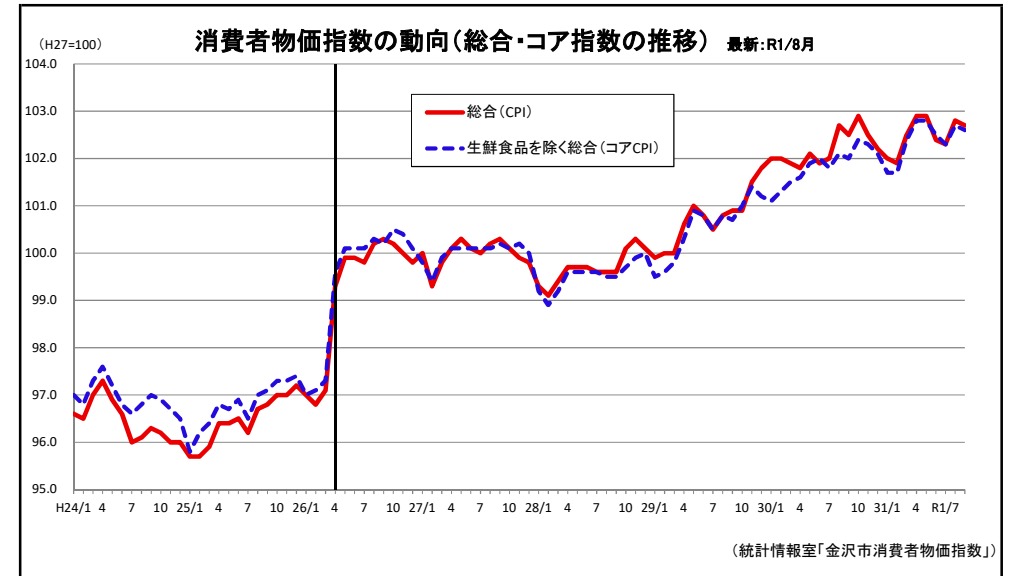
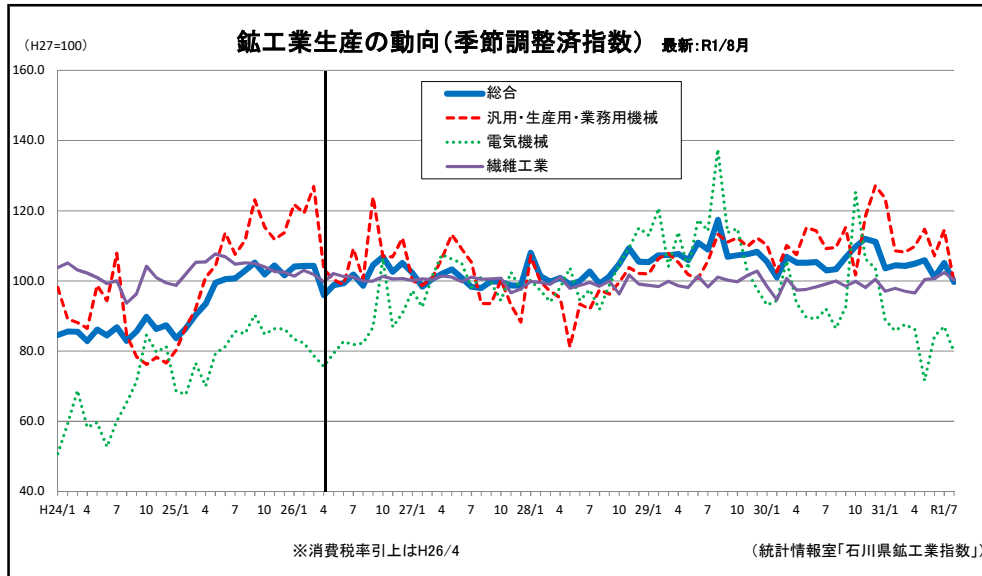
| 区 分         |       | 鉱工業生産指数（季節調整値）<br>平成27年＝100 |       |              |        |              |       | 百貨店・スーパー<br>売上高 |       | 新車販売台数       |       | 新設住宅着工戸数     |        | 消費者物価指数       |              | 消費支出                    |       | 平均消費性向                  |       |
|-------------|-------|-----------------------------|-------|--------------|--------|--------------|-------|-----------------|-------|--------------|-------|--------------|--------|---------------|--------------|-------------------------|-------|-------------------------|-------|
|             |       |                             |       |              |        |              |       |                 |       |              |       |              |        |               |              | （勤労者世帯）<br>（1世帯当たり1か月間） |       | （勤労者世帯）<br>（1世帯当たり1か月間） |       |
|             |       | 総 合                         |       | 機 械          |        | 織 維          |       |                 |       |              |       |              |        |               |              |                         |       |                         |       |
|             |       | 前 年<br>(同月)比                | %     | 前 年<br>(同月)比 | %      | 前 年<br>(同月)比 | %     | 前 年<br>(同月)比    | %     | 前 年<br>(同月)比 | %     | 前 年<br>(同月)比 | %      | 平成27年<br>＝100 | 前 年<br>(同月)比 | 前 年<br>(同月)比            | %     | 前 年<br>(同月)比            | %     |
| 全<br>国      | H28 年 | 100.0                       | 0.0   | 99.5         | ▲ 0.5  | 97.2         | ▲ 2.8 | 19,598          | ▲ 0.9 | 49,703       | ▲ 1.5 | 9,677        | 6.4    | 99.9          | ▲ 0.1        | 309.6                   | ▲ 1.8 | 72.2                    | ▲ 1.6 |
|             | H29 年 | 103.1                       | 3.1   | 104.6        | 5.1    | 96.5         | ▲ 0.7 | 19,603          | 0.0   | 52,342       | 5.3   | 9,646        | ▲ 0.3  | 100.4         | 0.5          | 313.1                   | 1.1   | 72.1                    | ▲ 0.1 |
|             | H30 年 | 104.2                       | 1.1   | 107.1        | 2.4    | 95.0         | ▲ 1.6 | 19,604          | ▲ 0.5 | 52,721       | 0.7   | 9,424        | ▲ 2.3  | 101.3         | 1.0          | 315.3                   | 0.7   | 69.3                    | ▲ 2.8 |
|             | 6月    | 101.4                       | ▲ 3.8 | 102.4        | ▲ 6.0  | 92.7         | ▲ 3.6 | 15,977          | ▲ 0.5 | 4,504        | ▲ 0.7 | 815          | 0.3    | 101.6         | 0.7          | 308.4                   | 5.6   | 43.5                    | ▲ 1.1 |
|             | 7月    | 102.7                       | 0.7   | 104.4        | 0.9    | 93.0         | ▲ 1.4 | 16,242          | ▲ 4.8 | 4,595        | 4.1   | 792          | ▲ 4.1  | 101.6         | 0.5          | 321.2                   | 3.6   | 64.0                    | 0.1   |
|             | 8月    | 101.5                       | ▲ 4.7 | 102.7        | ▲ 7.0  | 93.1         | ▲ 0.8 | 15,889          | 0.3   | 3,886        | 6.7   | 760          | ▲ 7.1  | 101.8         | 0.3          | 325.5                   | 1.7   | 75.4                    | ▲ 0.3 |
|             | 9月    | 102.9                       | 1.1   | 106.0        | 1.8    | 91.8         | ▲ 0.5 | 16,717          | 10.0  | 5,482        | 12.9  | 779          | ▲ 4.9  | 101.9         | 0.2          | ...                     | ...   | ...                     | ...   |
| 石<br>川<br>県 | H28 年 | 102.5                       | 2.5   | 100.7        | 0.7    | 99.3         | ▲ 0.7 | 166,601         | ▲ 1.0 | 54,765       | ▲ 1.7 | 7,524        | 3.3    | 99.7          | ▲ 0.3        | 334.0                   | 9.7   | 70.1                    | ▲ 4.4 |
|             | H29 年 | 108.4                       | 5.8   | 112.3        | 11.5   | 99.9         | 0.6   | 168,001         | ▲ 2.3 | 57,780       | 5.5   | 7,840        | 4.2    | 100.7         | 1.0          | 366.6                   | ▲ 5.4 | 70.8                    | 0.7   |
|             | H30 年 | 106.5                       | ▲ 1.8 | 106.6        | ▲ 5.1  | 98.6         | ▲ 1.3 | 169,456         | 0.5   | 59,534       | 3.0   | 7,609        | ▲ 2.9  | 102.2         | 1.5          | 359.9                   | ▲ 1.8 | 67.2                    | ▲ 3.6 |
|             | 6月    | 101.1                       | ▲ 5.6 | 95.1         | ▲ 9.6  | 100.7        | 0.9   | 13,872          | 1.2   | 5,051        | 0.7   | 1,001        | 34.9   | 102.4         | 0.5          | 402.0                   | 13.7  | 47.1                    | ▲ 1.8 |
|             | 7月    | 105.1                       | 3.7   | 99.7         | 0.1    | 102.4        | 4.9   | 13,935          | ▲ 3.8 | 5,206        | 0.0   | 689          | 7.3    | 102.3         | 0.3          | 408.4                   | 16.9  | 77.9                    | 30.2  |
|             | 8月    | 99.7                        | ▲ 5.8 | 90.8         | ▲ 13.5 | 100.3        | ▲ 2.0 | 14,377          | 3.2   | 4,164        | 8.3   | 612          | ▲ 5.1  | 102.8         | 0.2          | 318.5                   | ▲ 7.2 | 65.1                    | ▲ 5.3 |
|             | 9月    | ...                         | ...   | ...          | ...    | ...          | ...   | 14,312          | 7.0   | 5,885        | 10.7  | 598          | ▲ 17.5 | 102.7         | 0.2          | ...                     | ...   | ...                     | ...   |

| 区 分         |       | ※<br>有効求人倍率<br>（季節調整値） |        | 就業者数<br>（原数値 月平均） |        | 完全失業者数<br>（原数値 月平均） |        | 完全失業率<br>（原数値 月平均） |        | 常用雇用指数<br>（事業所規模5人以上）         |       | 所定外労働時間指数<br>＜製造業＞<br>（事業所規模5人以上） |       | 名目賃金指数<br>（現金給与総額）<br>（事業所規模5人以上） |       | ※<br>国内銀行勘定<br>貸出残高 |     | 企業倒産件数       |        | 景気動向指数（CI）<br>平成27年＝100 |      |       |
|-------------|-------|------------------------|--------|-------------------|--------|---------------------|--------|--------------------|--------|-------------------------------|-------|-----------------------------------|-------|-----------------------------------|-------|---------------------|-----|--------------|--------|-------------------------|------|-------|
|             |       | 前 年<br>（同月）差           |        | 前 年<br>（同月）差      |        | 前 年<br>（同月）差        |        | 前 年<br>（同月）差       |        | 平成27年<br>＝100<br>前 年<br>（同月）比 |       | 平成27年<br>＝100<br>前 年<br>（同月）比     |       | 平成27年<br>＝100<br>前 年<br>（同月）比     |       | 前 年<br>（同月）比        |     | 前 年<br>（同月）比 |        | 先行                      | 一致   | 遅行    |
|             |       |                        |        |                   |        |                     |        |                    |        |                               |       |                                   |       |                                   |       |                     |     |              |        |                         |      |       |
| 全<br>国      | H28 年 | 1.39                   | 0.16   | 6,465             | 64     | 208                 | ▲ 14   | 3.1                | ▲ 0.3  | 102.0                         | 2.1   | 98.3                              | ▲ 1.8 | 100.7                             | 0.6   | 47,850              | 3.0 | 8,446        | ▲ 4.1  | —                       | —    | —     |
|             | H29 年 | 1.54                   | 0.15   | 6,530             | 65     | 190                 | ▲ 18   | 2.8                | ▲ 0.3  | 104.7                         | 2.5   | 101.3                             | 3.1   | 101.1                             | 0.4   | 48,975              | 2.4 | 8,405        | ▲ 0.4  | —                       | —    | —     |
|             | H30 年 | 1.62                   | 0.08   | 6,664             | 134    | 166                 | ▲ 24   | 2.4                | ▲ 0.4  | 105.8                         | 1.1   | 102.8                             | 1.5   | 102.5                             | 1.4   | 50,380              | 2.9 | 8,235        | ▲ 2.0  | —                       | —    | —     |
|             | 6月    | 1.61                   | ▲ 0.01 | 6,747             | 60     | 162                 | ▲ 6    | 2.3                | ▲ 0.1  | 108.1                         | 1.8   | 93.1                              | ▲ 8.1 | 143.2                             | 0.4   | 50,277              | 2.4 | 734          | 6.3    | 93.6                    | 99.5 | 104.5 |
|             | 7月    | 1.59                   | ▲ 0.03 | 6,731             | 71     | 156                 | ▲ 16   | 2.2                | ▲ 0.3  | 108.4                         | 2.0   | 94.4                              | ▲ 6.8 | 118.7                             | ▲ 1.0 | 50,200              | 2.2 | 802          | 14.2   | 93.7                    | 99.7 | 104.7 |
|             | 8月    | 1.59                   | ▲ 0.04 | 6,751             | 69     | 157                 | ▲ 13   | 2.2                | ▲ 0.2  | 108.3                         | 1.9   | 88.8                              | ▲ 6.5 | 87.7                              | ▲ 0.1 | 50,204              | 2.2 | 678          | ▲ 2.3  | 91.9                    | 99.0 | 104.7 |
|             | 9月    | 1.57                   | ▲ 0.05 | 6,768             | 53     | 168                 | 6      | 2.4                | 0.1    | …                             | …     | …                                 | …     | …                                 | …     | 50,492              | 1.9 | 702          | 13.0   | …                       | …    | …     |
| 石<br>川<br>県 | H28 年 | 1.67                   | 0.19   | 612               | 6.9    | 14                  | ▲ 4.3  | 2.2                | ▲ 0.7  | 101.6                         | 1.7   | 96.9                              | ▲ 3.1 | 102.7                             | 2.7   | 28,115              | 2.2 | 85           | 16.4   | —                       | —    | —     |
|             | H29 年 | 1.89                   | 0.22   | 608               | ▲ 3.8  | 14                  | 0.0    | 2.2                | 0.0    | 101.8                         | 0.2   | 111.2                             | 14.8  | 102.6                             | ▲ 0.1 | 29,162              | 3.7 | 77           | ▲ 9.4  | —                       | —    | —     |
|             | H30 年 | 1.99                   | 0.10   | 614               | 5.7    | 10                  | ▲ 3.9  | 1.6                | ▲ 0.6  | 101.6                         | ▲ 0.2 | 119.7                             | 7.6   | 99.5                              | ▲ 3.0 | 30,489              | 4.6 | 72           | ▲ 6.4  | —                       | —    | —     |
|             | 6月    | 1.97                   | 0.00   | 620               | 2.9    | 14                  | 2.8    | 2.2                | 0.4    | 104.1                         | 2.2   | 114.7                             | 2.0   | 127.1                             | ▲ 2.9 | 29,945              | 2.7 | 7            | ▲ 30.0 | 112.9                   | 93.7 | 101.5 |
|             | 7月    | 2.00                   | 0.00   | —                 | —      | —                   | —      | —                  | —      | 104.8                         | 2.9   | 117.6                             | ▲ 4.8 | 123.1                             | 3.6   | 30,016              | 2.3 | 9            | 0.0    | 113.6                   | 94.6 | 102.1 |
|             | 8月    | 2.00                   | ▲ 0.04 | (7-9月)            | (7-9月) | (7-9月)              | (7-9月) | (7-9月)             | (7-9月) | 104.7                         | 3.1   | 108.8                             | ▲ 6.4 | 85.5                              | ▲ 3.5 | 30,192              | 2.6 | 6            | 0.0    | 109.9                   | 93.3 | 101.1 |
|             | 9月    | 2.00                   | ▲ 0.03 | 630               | 14.8   | 15                  | 4.6    | 2.2                | 0.6    | …                             | …     | …                                 | …     | …                                 | …     | 30,203              | 2.0 | 8            | 100.0  | …                       | …    | …     |

注1） pは速報値、rは訂正值、※は年度値（国内銀行勘定は年度末の数値）、…は不詳。  
注2） 前年(同月)比・差は、「百貨店・スーパー売上高」を除き、原指数による。  
注3） 「百貨店・スーパー売上高」の金額は全店、前年(同月)比は既存店によるものを掲載。  
既存店とは、調査月において、当年と前年同月でともに存在した事業所の数値である。  
注4） 平均消費性向とは、可処分所得に対する消費支出の割合である。平成18年2月から対象世帯に農林漁家世帯が含まれている。  
注5） 就業者数（全国）及び完全失業者数（全国）は、平成29年1月結果から算出の基礎となる人口を最新の平成27年国勢調査を基準とする推計人口に切替えた。  
注6） 「常用雇用指数」「所定外労働時間指数」「名目賃金指数」の全国値は、令和元年6月分速報から「500人以上規模の事業所」について全数調査による値に変更している。また、平成30年11月分速報から、平成24年以降において東京都の「500人以上規模の事業所」について再集計した値（再集計値）に変更しており、従来の公表値とは接続しないことに注意。

★ご意見・お問い合わせは以下までお願いします。  
県民交流課 統計情報室  
統計分析グループ（内線3746）  
TEL： 076-225-1341  
FAX： 076-225-1345  
メール： toukei@pref.ishikawa.lg.jp

〔付録〕主な景気関係指標の動き



○資料出所

|     |                      |                     |                 |                   |                       |           |        |
|-----|----------------------|---------------------|-----------------|-------------------|-----------------------|-----------|--------|
|     | 鉱工業生産指数              | 百貨店・スーパー<br>売上高     | 新車販売台数          | 新設住宅着工戸数          | 消費者物価指数               | 消費支出      | 平均消費性向 |
| 全 国 | 経済産業省「鉱工業生産・出荷・在庫指数」 | 経済産業省<br>「商業動態統計調査」 | 石川県自動車<br>販売店協会 | 国土交通省<br>「住宅着工統計」 | 総務省<br>「消費者物価指数」      | 総務省「家計調査」 |        |
| 石川県 | 統計情報室「石川県鉱工業指数」      |                     |                 |                   | 統計情報室<br>「金沢市消費者物価指数」 |           |        |

|     | 有効求人倍率 | 就業者数            | 完全失業者数 | 完全失業率 | 雇用指数            | 所定外労働時間<br>指数 | 賃金指数 | 国内銀行勘定 | 企業倒産件数                    | 景気動向指数(CI)  |
|-----|--------|-----------------|--------|-------|-----------------|---------------|------|--------|---------------------------|-------------|
| 全 国 | 石川労働局  | 総務省「労働力調査」      |        |       | 厚生労働省「毎月勤労統計調査」 |               |      | 日本銀行   | (株)東京商工リサーチ<br>「全国企業倒産状況」 | 内閣府「景気動向指数」 |
| 石川県 |        | 統計情報室「石川県労働力調査」 |        |       | 統計情報室「毎月勤労統計調査」 |               |      |        |                           | 統計情報室       |