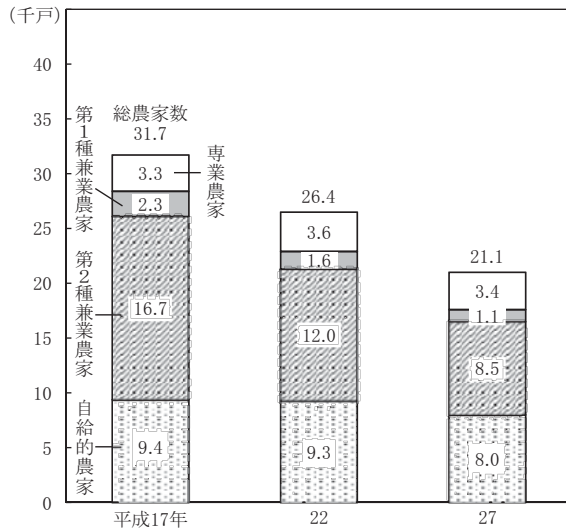


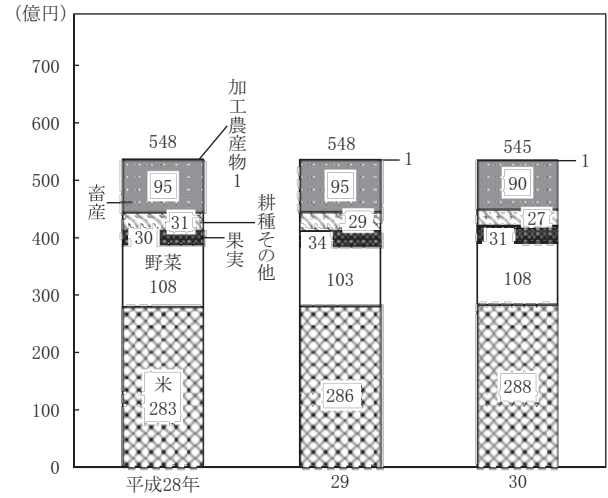
# 農林水産業

## 農家数（総農家）



資料 農林水産省「農林業センサス」

## 農業産出額



注) 耕種その他には、麦類、雑穀、豆類、いも類、花き、  
工芸農作物及び種苗・苗木類、その他を含む。

資料 農林水産省「生産農業所得統計」

## 耕地面積（各年7月15日）

(単位：ha)

| 年次    | 田畑計    | 田      | 畑     |       |     |
|-------|--------|--------|-------|-------|-----|
|       |        |        | 普通畑   | 樹園地   | 牧草地 |
| 平成29年 | 41,500 | 34,500 | 5,170 | 1,290 | 503 |
| 30    | 41,200 | 34,300 | 5,150 | 1,290 | 503 |
| 令和元年  | 41,000 | 34,100 | 5,130 | 1,270 | 503 |
| 2     | 40,800 | 33,900 | 5,110 | 1,260 | 503 |

資料 農林水産省「作物統計調査」

## 主な農産物（部門別農業産出額）

(単位：億円)

| 年次    | 米   | 野菜  | 果実 | 畜産  |     |    |     |
|-------|-----|-----|----|-----|-----|----|-----|
|       |     |     |    | 乳用牛 | 肉用牛 | 豚  | 採卵鶏 |
| 平成28年 | 283 | 108 | 30 | 29  | 11  | 18 | 36  |
| 29    | 286 | 103 | 34 | 28  | 11  | 19 | 37  |
| 30    | 288 | 108 | 31 | 27  | 12  | 17 | 34  |

注) 採卵鶏には、種鶏を含めていない。

資料 農林水産省「北陸農林水産統計年報」

## 林 野 面 積 (各年2月1日)

(単位：ha)

| 年 次   | 総 数     | 国 有    | 民 有     |        |         |
|-------|---------|--------|---------|--------|---------|
|       |         |        | 独立行政法人等 | 公 有    | 私 有     |
| 平成17年 | 279,581 | 26,311 | 7,707   | 33,863 | 211,700 |
| 22    | 279,023 | 26,010 | 5,959   | 34,730 | 212,324 |
| 27    | 278,695 | 26,057 | 8,245   | 33,841 | 210,552 |

資料 農林水産省「農林業センサス」

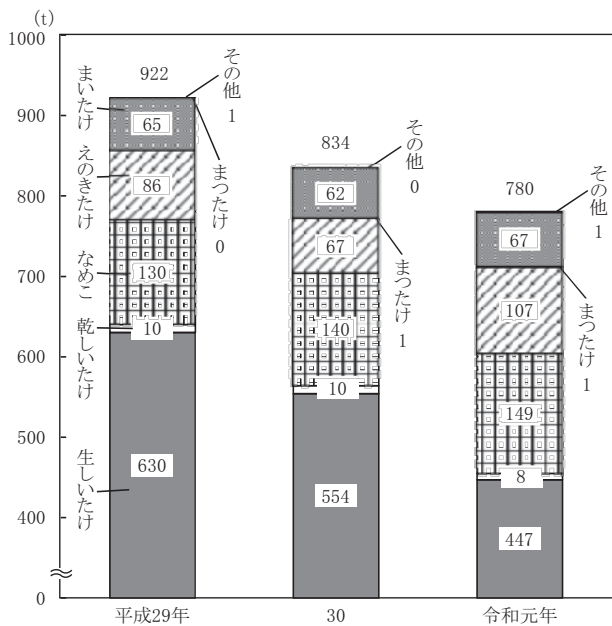
## 主要樹種別素材生産量

(単位：千m<sup>3</sup>)

| 年 次   | 計   | 針葉樹 | 広葉樹 |              |     |     |    |
|-------|-----|-----|-----|--------------|-----|-----|----|
|       |     |     | すぎ  | あかまつ<br>くろまつ | ひのき | その他 |    |
| 平成29年 | 141 | 123 | 92  | 10           | 10  | 9   | 18 |
| 30    | 132 | 107 | 92  | 5            | 1   | 9   | 25 |
| 令和元年  | 132 | 115 | 96  | 7            | 3   | 9   | 17 |

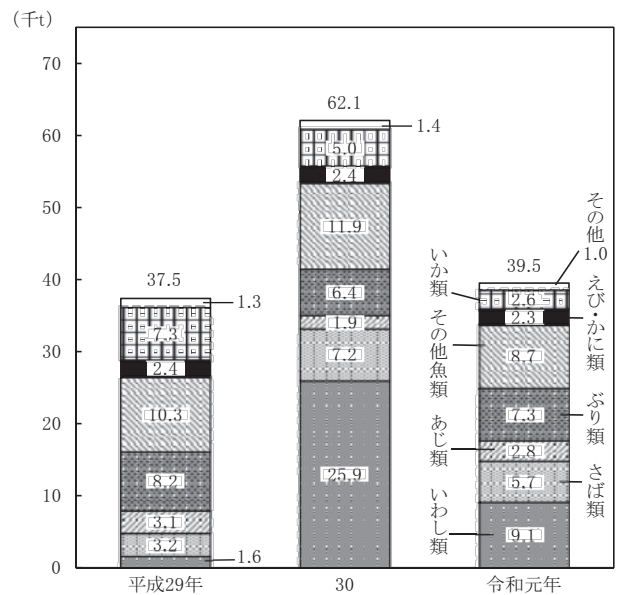
資料 農林水産省「木材統計調査」

## 主な林野副産物（きのこ類）



資料 石川県森林管理課「石川県特産林産物需給動向」

## 主な魚種別漁獲量



資料 農林水産省「海面漁業生産統計調査」

## 漁 業 経 営 体

| 年 次   | 漁 業 経 営 体 数 |       |      | 動 力 漁 船 |           |
|-------|-------------|-------|------|---------|-----------|
|       | 総 数         | 個人経営  | 団体経営 | 隻 数     | 総トン数      |
| 平成20年 | 2,189       | 2,088 | 101  | 1,551   | 13,085.60 |
| 25    | 1,718       | 1,630 | 88   | 1,266   | 11,774.20 |
| 30    | 1,255       | 1,176 | 79   | 952     | 8,881.60  |

注) 平成19年から毎年の調査を行わなくなった。

資料 農林水産省「漁業センサス」、「漁業経営調査」