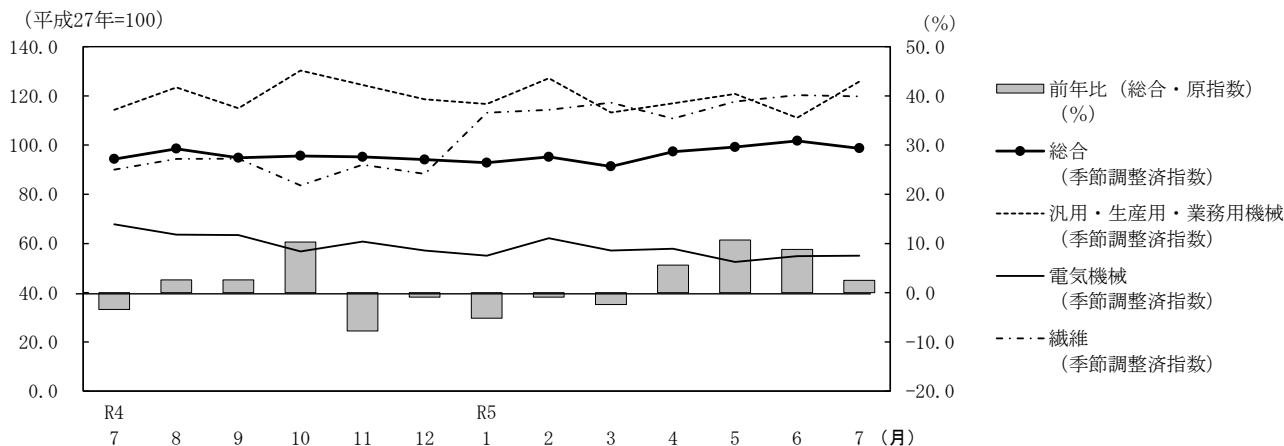


I グラフでみる石川県の経済指標

1 主要経済指標

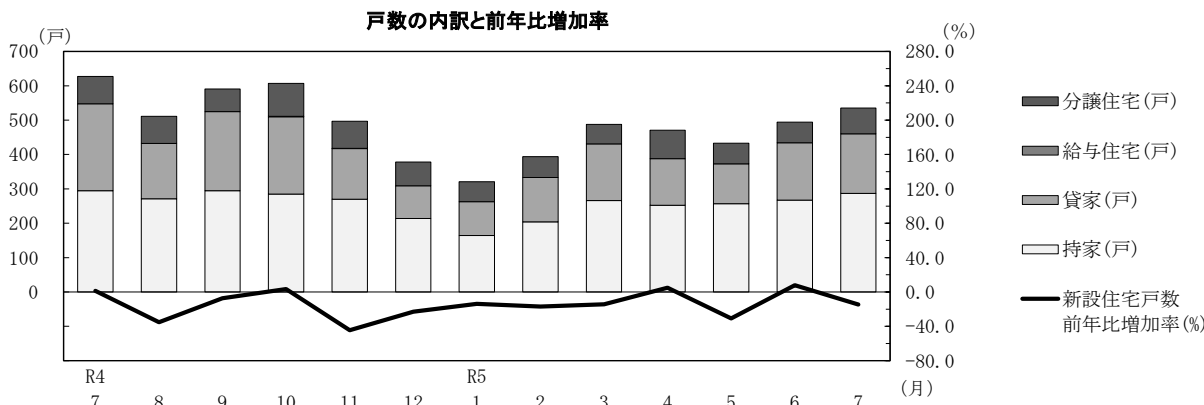
(1) 鉱工業生産指数



・令和5年7月の鉱工業生産指数（総合）は、前月比（季節調整済指数）は4か月ぶりに下回り（12.2%）、前年比（原指数）では6か月ぶりに上回った（3.1%）。

資料出所：石川県統計情報室

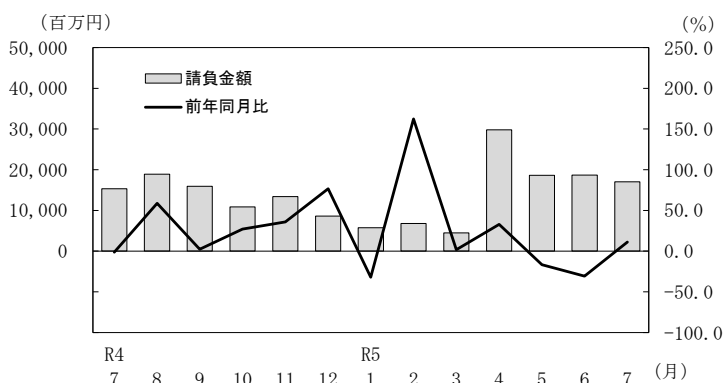
(2) 新設住宅着工戸数



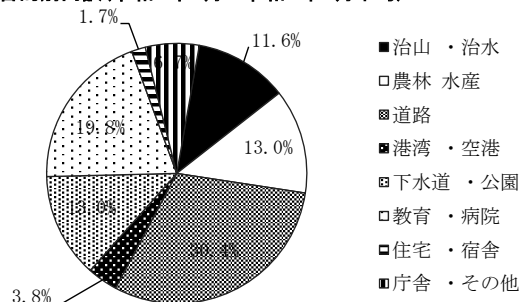
・令和5年7月の新設住宅着工戸数は2か月ぶりに前年を下回った（△14.7%）。

資料出所：国土交通省

(3) 公共工事請負額



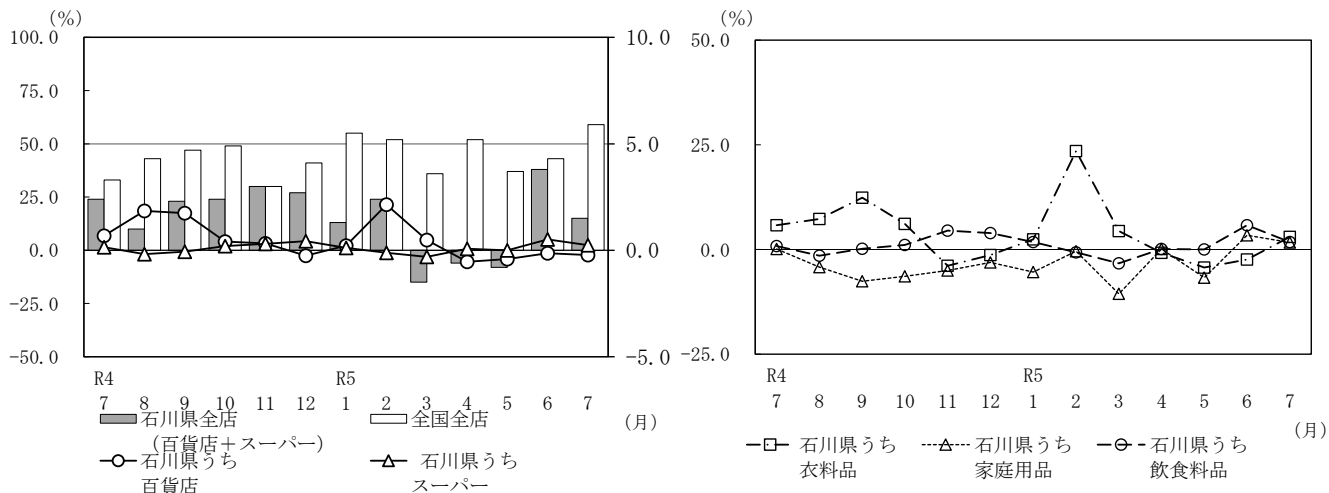
目的別内訳(令和5年5月～令和5年7月平均)



・前払金保証対象となった工事で見ると令和5年7月の公共工事請負金額は3か月ぶりに前年を上回った（11.1%）。

資料出所：東日本建設業保証(株)

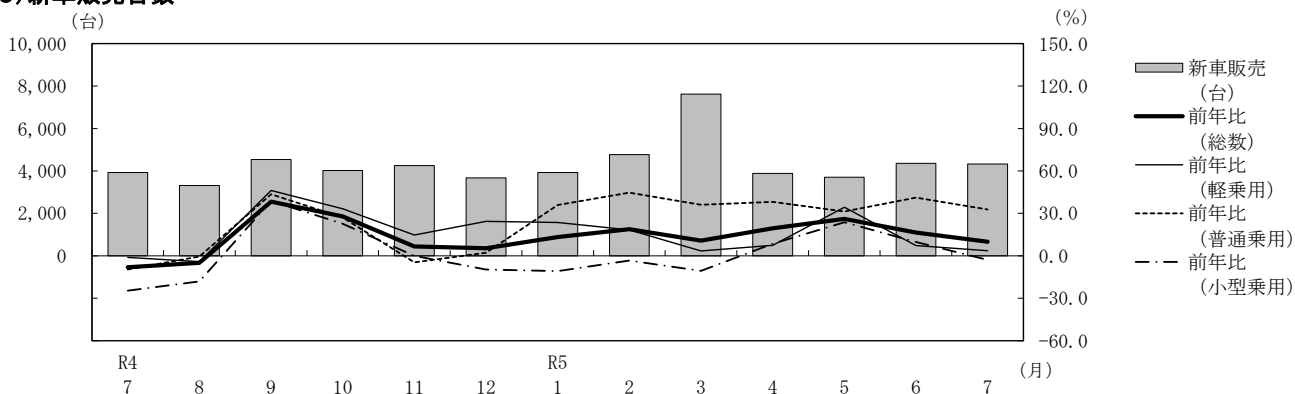
(4)百貨店・スーパー売上高（前年比増加率）



・令和5年7月の百貨店・スーパー売上高は2か月連続で前年を上回った（1.5%）。

資料出所：経済産業省

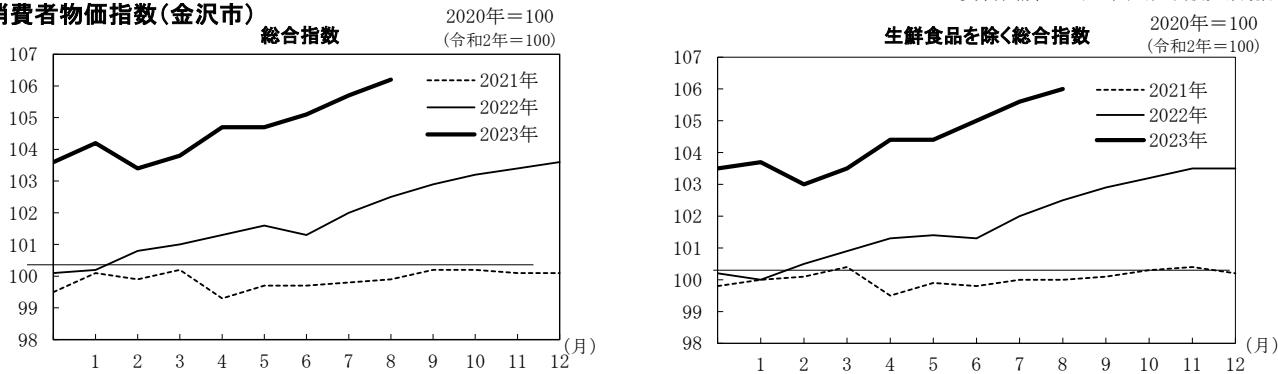
(5)新車販売台数



・令和5年7月の新車販売台数は11か月連続で前年を上回った（10.0%）。

資料出所：石川県自動車販売店協会

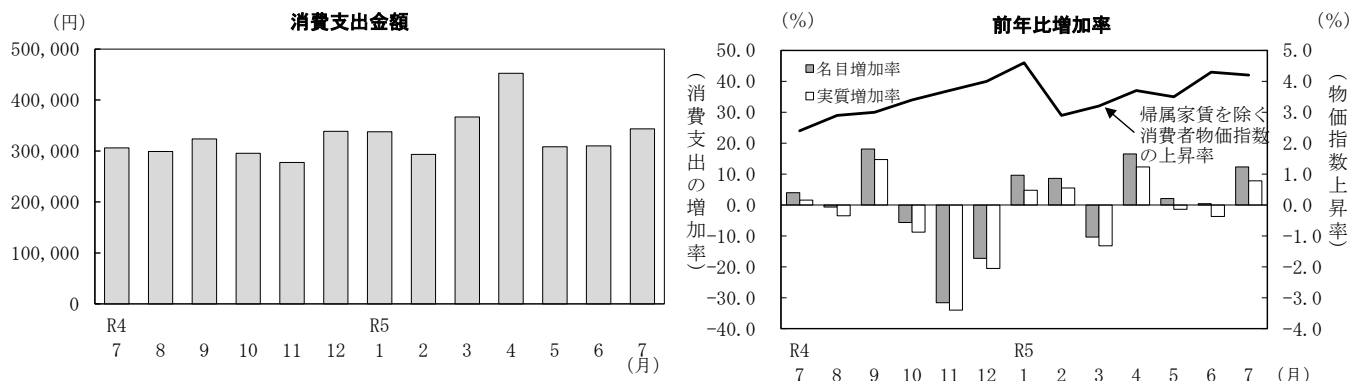
(6)消費者物価指数(金沢市)



・令和5年7月の総合指数は23か月連続で前年を上回った。生鮮食品を除く総合指数は18か月連続で前年を上回った。

資料出所：石川県統計情報室

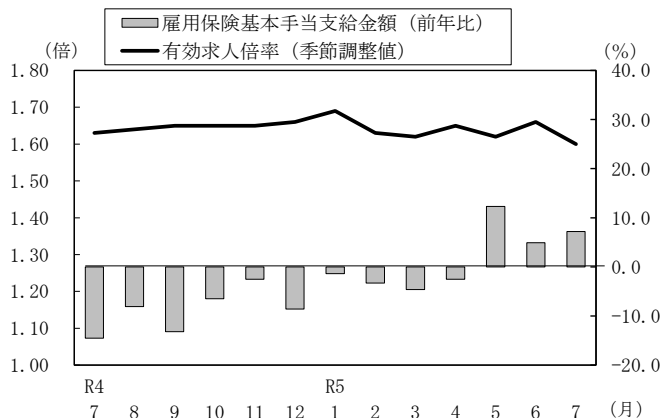
(7)家計消費支出（金沢市・二人以上の勤労者世帯）



・令和5年7月の金沢市勤労者世帯の消費支出は2か月連続で前年を上回った（名目12.3%）。

資料出所：総務省統計局

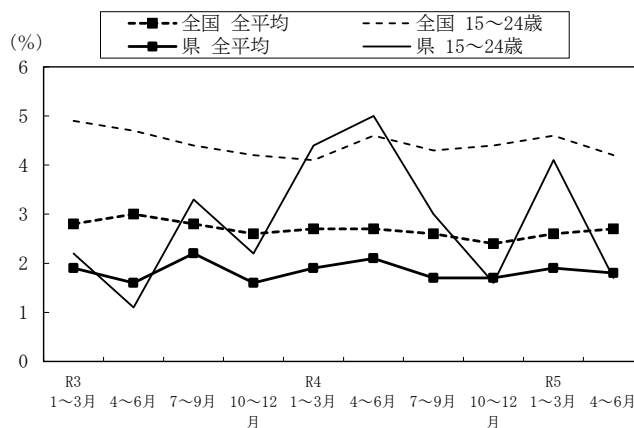
(8) 有効求人倍率及び雇用保険給付



・令和5年7月の有効求人倍率(季節調整値)は1.60倍となり、2か月ぶりに下降した。

資料出所：石川労働局

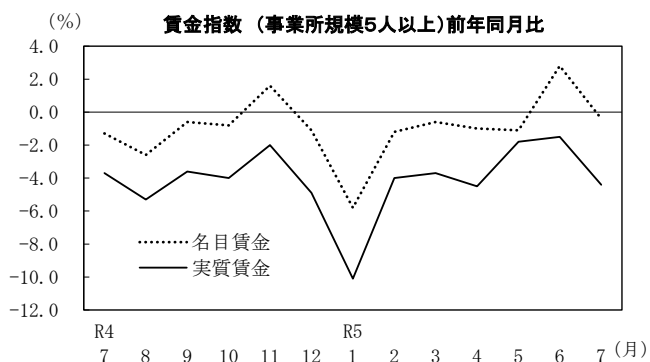
(9) 完全失業率



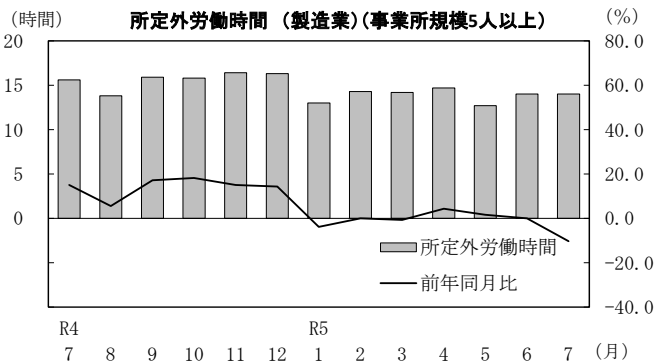
・令和5年4～6月平均の完全失業率(原数値)は1.8%となり、前年同期と比較して0.3ポイント下降した。

資料出所：石川県統計情報室

(10) 賃金及び労働時間



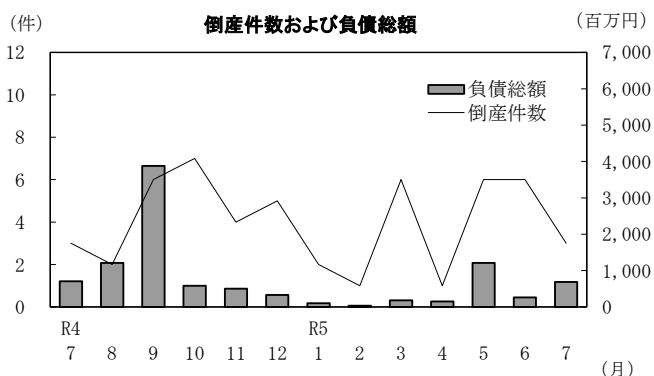
・物価の変動を反映した実質賃金(令和5年7月)は、14か月連続で前年を下回った(△4.4%)。



・製造業の所定外労働時間(令和5年7月)は4か月ぶりに前年を下回った(△10.3%)。

資料出所：石川県統計情報室

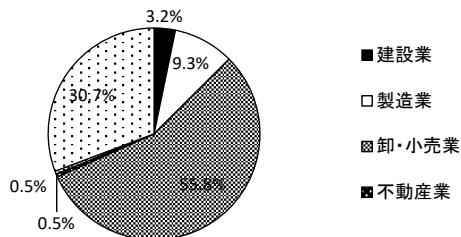
(11) 企業倒産状況



・令和5年7月の企業倒産は、負債総額が前年同期を下回った。

※内訳は負債総額ベースで作成
資料出所：(株)東京商工リサーチ金沢支店

業種別内訳(令和5年5月～令和5年7月平均)



原因別内訳(令和5年5月～令和5年7月平均)

