

石川 県 鋳工業生産統計

(令和2年基準指数、生産動態統計調査)

令和5年



石川県総務部
行政経営課統計情報室

目 次

鋳工業指数

1	鋳工業指数作成要領	1
2	鋳工業生産の動向	9
(1)	本県の動向	9
(2)	本県の主要業種生産概況	13
①	機械工業	13
②	繊維工業	13
③	特産品工業	16
(3)	特殊分類(財別)鋳工業生産の動向	17
(4)	在庫循環図から見た景気動向	18
3	鋳工業指数表	19
(1)	業種分類別鋳工業指数	19
①	生産	19
②	出荷	23
③	在庫	27
(2)	特殊分類別鋳工業指数	31
①	生産	31
②	出荷	33
③	在庫	35
4	生産動態統計表(参考)	
(1)	織物生産	37
(2)	染色整理	39
(3)	銑鉄鋳物	40

(利用上の注意)

- 1 統計表等に用いる符号は次のとおりである。
 - 「－」・・・該当数値なし。
 - 「▲」・・・マイナスの数値。
 - 「X」・・・秘匿した数値。(秘匿した数値とは、掲載すると個々の申告者の秘密がもれる恐れのある1又は2の事業所に関する数値。または、前後の関係から1又は2の事業所の数値が判明する数値。)
- 2 生産動態統計表のうち、合計と内訳が一致しないものについては、1又は2の事業所が含まれ、表示できない品目があるためである。
- 3 統計表中の数値は単位未満を四捨五入してあるので、合計と内訳が一致しない場合がある。

月次の公表は、下記石川県統計情報室ホームページで見ることができます。

統計情報室ホームページアドレス

https://toukei.preh.ishikawa.lg.jp/search/min.asp?sc_id=115&s_id=5

鋳工業指数

1 鋳工業指数作成要領

(1) 基準年次

令和2年

(2) 作成指数

①生産指数(付加価値額ウエイト)(以下「生産指数」という。)

②生産者出荷指数(以下「出荷指数」という。)

③生産者製品在庫指数(以下「在庫指数」という。)

(3) 採用品目数

指数の種類	製造工業	鋳業	計
生産	130	2	132
出荷	130	2	132
在庫	59	0	59

(別表1参照)

(4) 分類

①業種分類

基本的には、日本標準産業分類に基づくが、一部利用上の便宜のため組み替えを行った。組み替えは次のとおりである。

(ア) 「はん用機械器具製造業」「生産用機械器具製造業」「業務用機械製造業」「電子部品・デバイス・電子回路製造業」「電気機械器具製造業」「情報通信機械器具製造業」「輸送用機械器具製造業」を統合して、「機械工業」とした。

(イ) 「はん用機械器具製造業」「生産用機械器具製造業」「業務用機械製造業」を統合して「汎用・生産用・業務用機械工業」とした。

(ウ) 「電子部品・デバイス・電子回路製造業」「電気機械器具製造業」「情報通信機械器具製造業」を統合して、「電気機械工業」とした。

(エ) 「電子部品・デバイス・電子回路製造業」「情報通信機械器具製造業」を統合して、「情報通信機械器具・電子部品・デバイス工業」とした。

(オ) 「家具・装備品製造業」「石油製品・石炭製品製造業」「木材・木製品製造業(家具を除く)」「その他の製造業」を統合して「その他の工業」とした。

(カ) 「食料品製造業」に、「飲料・たばこ・飼料製造業」を追加して、「食料品工業」とした。

(別表1参照)

別表 1

業種別ウエイト及び品目数

業種	生産指数		出荷指数		在庫指数	
	ウエイト	品目数	ウエイト	品目数	ウエイト	品目数
鉱工業総合	10,000.0	132	10,000.0	132	10,000.0	59
製造工業	9,999.5	130	9,999.8	130	10,000.0	59
鉄鋼業	191.7	7	201.8	7	188.7	3
非鉄金属工業	202.1	2	162.2	2	-	-
金属製品工業	384.0	10	309.0	10	241.5	2
機械工業	5,104.3	54	6,262.6	54	5,695.9	19
汎用・生産用・業務用機械工業	2,341.5	32	3,180.4	32	2,586.9	10
汎用機械工業	458.7	9	479.6	9	207.6	1
生産用機械工業	1,831.8	20	2,623.5	20	2,017.0	8
業務用機械工業	51.0	3	77.3	3	362.3	1
電気機械工業	2,258.5	18	2,575.4	18	2,713.2	7
電気機械器具工業	341.9	5	287.3	5	99.0	3
情報通信機械器具・電子部品・デバイス工業	1,916.6	13	2,288.1	13	2,614.2	4
輸送機械工業	504.3	4	506.8	4	395.8	2
窯業・土石製品工業	314.6	8	197.1	8	808.5	5
化学工業	787.0	6	455.9	6	319.8	4
プラスチック製品工業	337.8	6	273.1	6	467.6	6
パルプ・紙・紙加工品工業	115.9	5	81.5	5	149.5	5
繊維工業	743.7	15	653.1	15	922.1	10
食料品工業	734.6	12	623.4	12	662.2	3
その他の工業	1,083.8	5	780.1	5	544.2	2
鉱業	0.5	2	0.2	2	-	-

②特殊分類

特殊分類は、採用品目を用途別に分類したもので、各財別ウエイト及び品目数は次のとおりである。

財別	生産指数		出荷指数		在庫指数	
	ウエイト	品目数	ウエイト	品目数	ウエイト	品目数
鉱工業総合	10,000.0	132	10,000.0	132	10,000.0	59
最終需要財	5,956.4	67	6,117.3	67	4,419.8	25
投資財	4,352.9	49	4,985.5	49	3,920.1	21
資本財	3,631.8	32	4,399.0	32	3,316.1	12
建設財	721.1	17	586.5	17	604.0	9
消費財	1,603.5	18	1,131.8	18	499.7	4
耐久消費財	109.1	2	70.9	2	5.2	1
非耐久消費財	1,494.4	16	1,060.9	16	494.5	3
生産財	4,043.6	65	3,882.7	65	5,580.2	34
鉱工業用生産財	3,958.4	61	3,817.1	61	5,553.0	33
その他用生産財	85.2	4	65.6	4	27.2	1

用語解説

- 最終需要財 鉱工業又は他の産業に原材料等として投入されない最終製品。ただし、建設財を含み、企業消費財を除く。
- 投資財 資本財と建設財の合計。
- 資本財 家計以外で購入される製品で、原則として想定耐用年数が1年以上で比較的購入単価の高いもの。
- 建設財 建築工事用の資材及び衛生用陶磁器等の建築物に付随する内装品及び土木工事の資材。
- 消費財 家計で購入される製品(耐久消費財と非耐久消費財の合計)。
- 耐久消費財 原則として想定耐用年数が1年以上で比較的購入価格が高いもの。
- 非耐久消費財 原則として想定耐用年数が1年未満で比較的購入価格が低いもの。
- 生産財 鉱工業及び生産工程に原材料等として投入される製品。ただし、企業消費財を含み、建設財を除く。
- 鉱工業用生産財 鉱工業の生産工程に原材料、燃料、部品、容器、消耗品、工具等として再投入される製品。
- その他用生産財 非鉱工業用の原材料、燃料、容器、消耗品及び企業消費財。

(5) ウェイト算出方法

業種別のウェイトは、「令和3年経済センサス-活動調査」を基礎データとして、指数の業種分類に適合するよう組替えを行った上で算定した。

また、品目別のウェイトは、「経済センサス-活動調査」のほか「経済産業省生産動態統計調査」などにより単価・金額等を推計し、業種別のウェイトを採用品目の金額構成比により按分した。

(別表2参照)

(6) 指数算出方法

個別品目の指数は、令和2年の平均の生産量、出荷量、在庫量を基準(100.0)として、比較月の生産量、出荷量、在庫量を指数化する。総合指数及び各業種指数は、基準時ウェイトで個別指数を加重平均するラスパイレス方式による。

$$\text{個別指数} = \frac{\text{比較時数量}}{\text{基準時数量 (令和2年の月平均数量)}} \times 100$$

$$\text{総合及び各業種指数} = \frac{(\text{個別指数} \times \text{基準時ウェイト}) \text{の総和}}{\text{基準時ウェイトの総和}}$$

(7) 季節調整済指数

季節調整済指数は原指数を季節指数で除することにより、季節変動を除去した指数である。なお、季節指数はセンサス局法X-12-ARIMA (Ver.0.2.10) により算出した。

資料の出所

- | | |
|------------------------|---------------------|
| ① 鉱工業製品一般 | 経済産業省、県統計情報室 |
| ② 清酒・冷凍食品 | 中部経済産業局企画調査課 |
| ③ 普通合板 | 農林水産省生産流通消費統計課 |
| ④ 製材品、乳製品 | 農林水産省生産流通消費統計課 |
| ⑤ 医薬品 | 厚生労働省医薬産業振興・医療情報企画課 |
| ⑥ 牛肉・豚肉 | 金沢市保健所地域保健課 |
| ⑦ 味噌、醤油、打はく、漆器、生コンクリート | 関係協同組合 |

別表 2

採用品目別ウエイト一覧表

	単 位	特殊分類 格 付	生産指数 付加価値額 ウエイト	出荷指数 出 荷 額 ウエイト	在庫指数 在 庫 額 ウエイト
鋳工業総合			10,000.0	10,000.0	10,000.0
製造工業			9,999.5	9,999.8	10,000.0
鉄鋼業			191.7	201.8	188.7
鋳鋼鋳込粗鋼	t	鋳生	3.6	3.8	-
冷間ロール成型鋼	t	建	9.0	6.3	26.3
特殊鋼鋼管	t	鋳生	21.2	22.0	69.6
銑鉄鋳物	t	鋳生	32.5	31.4	92.8
精密鋳造品	kg	鋳生	85.8	88.9	-
鋳鋼	t	鋳生	2.5	2.6	-
鍛工品	t	鋳生	37.1	46.8	-
非鉄金属工業			202.1	162.2	-
アルミニウム圧延製品	t	鋳生	158.9	144.7	-
銅合金鋳物	kg	鋳生	43.2	17.5	-
金属製品工業			384.0	309.0	241.5
作業工具	個	そ生	8.6	6.0	-
鉄骨	t	建	55.2	77.1	-
建築用金属製品	t	建	35.0	26.3	-
アルミニウムサッシ	t	建	82.1	51.9	178.2
金属線製品	t	建	34.3	35.4	63.3
ボルト・ナット	t	鋳生	103.0	69.6	-
金庫とびら	t	資	2.4	1.7	-
打はく	千枚	鋳生	39.9	27.9	-
管継手	千個	建	22.1	12.1	-
産業用軽金属製品	kg	鋳生	1.4	1.0	-
機械工業			5,104.3	6,262.6	5,695.9
汎用・生産用・業務用機械工業			2,341.5	3,180.4	2,586.9
汎用機械工業			458.7	479.6	207.6
天井走行クレーン	t	資	2.9	3.4	-
巻上機	台	資	13.3	15.6	-
コンベヤ	t	資	141.9	166.1	-
エレベータ	式	建	27.3	16.9	-
変速機	kg	鋳生	0.2	0.2	-
歯車	kg	鋳生	1.6	1.5	-
チェーン	kg	鋳生	174.4	167.4	-
軸受	万個	鋳生	57.3	61.6	207.6
油圧シリンダ	千円	鋳生	39.8	46.9	-

	単 位	特殊分類 格 付	生産指数 付加価値額 ウ エ イ ト	出荷指数 出 荷 額 ウ エ イ ト	在庫指数 在 庫 額 ウ エ イ ト
生産用機械工業			1,831.8	2,623.5	2,017.0
ショベル	台	資	283.8	446.4	544.8
グレーダ・スクレーパ	台	資	110.9	168.5	453.6
積込機	台	資	0.1	0.1	-
不整地用運搬車	台	資	0.9	2.2	-
ブルドーザー	台	資	180.1	352.3	547.1
数値制御旋盤	t	資	198.5	220.9	-
数値制御放電加工機	t	資	41.3	45.9	-
数値制御工作機械	t	資	28.7	32.0	-
液圧プレス	t	資	10.4	15.4	45.3
機械プレス	t	資	171.7	235.2	363.9
せん断機	台	資	0.8	1.1	-
紡績機械	百万円	資	184.8	165.9	-
織機	百万円	資	111.6	196.3	-
準備機械	百万円	資	47.9	84.3	-
木工機械	台	資	0.2	0.4	15.9
半導体製造装置用関連装置	kg	資	62.6	51.9	-
金型	kg	資	15.6	10.5	-
個装・内装機械	台	資	356.6	567.1	43.3
超硬工具	個	鉦生	13.1	15.9	3.1
産業用ロボット	百万円	資	12.2	11.2	-
業務用機械工業			51.0	77.3	362.3
業務用洗濯機	台	資	20.6	35.1	362.3
精密測定機器	台	資	16.5	25.9	-
医療材料	千円	そ生	13.9	16.3	-
電気機械工業			2,258.5	2,575.4	2,713.2
電気機械器具工業			341.9	287.3	99.0
開閉制御装置	台	資	282.6	232.1	-
配線器具	個	建	30.6	18.5	92.5
電気照明器具	百万円	建	16.7	26.9	-
電気温水器	台	耐消	3.0	5.1	5.2
電力量計	個	資	9.0	4.7	1.3
情報通信機械器具・電子部品・デバイス工業			1,916.6	2,288.1	2,614.2
電子計算機及び関連装置	百万円	資	410.2	502.7	-
その他の電子応用装置	百万円	資	49.8	75.3	-
半導体素子	千個	鉦生	467.5	503.5	22.2
集積回路	百万円	鉦生	4.8	15.9	-
厚膜IC	千個	鉦生	1.1	3.5	112.6
金属化有機フィルムコンデンサ	千個	鉦生	0.9	1.0	-
セラミックコンデンサ	千個	鉦生	0.7	0.8	-
インダクタ	千個	鉦生	20.7	23.0	-
複合部品(フィルタを含む)	千個	鉦生	703.5	780.5	-
リジットプリント配線板	m2	鉦生	0.5	0.7	-
電子回路実装基板	千個	鉦生	100.8	144.7	-
アクティブ型大型液晶素子	百万円	鉦生	122.4	184.5	2,197.3
アクティブ型中・小型液晶素子	百万円	鉦生	33.7	52.0	282.1

	単 位	特殊分類 格 付	生産指数 付加価値額 ウ エ イ ト	出荷指数 出 荷 額 ウ エ イ ト	在庫指数 在 庫 額 ウ エ イ ト
輸送機械工業			504.3	506.8	395.8
バスボデー	台	鋳生	150.8	125.9	-
特装ボデー	台	鋳生	199.9	162.4	-
ショベルトラック	台	資	153.5	218.4	395.6
自転車用リム	組	鋳生	0.1	0.1	0.2
窯業・土石製品工業			314.6	197.1	808.5
生コンクリート	m3	建	137.4	102.3	-
コンクリート製品	t	建	4.9	2.8	39.8
陶磁器・台所用品	kg	非耐消	7.2	4.3	-
耐火レンガ	kg	鋳生	19.2	8.5	277.1
不定型耐火物	kg	鋳生	0.6	0.4	0.4
けいそう土・同製品	t	建	9.0	3.2	-
触媒担体・セラミックフィルタ	kg	鋳生	128.6	72.1	481.3
ほうろう鉄器	kg	建	7.7	3.5	9.9
化学工業			787.0	455.9	319.8
プラスチック樹脂	t	鋳生	8.8	7.1	301.0
漂白剤	t	非耐消	0.1	0.1	1.0
界面活性剤	t	鋳生	0.7	0.5	1.1
柔軟仕上剤	t	鋳生	1.1	0.7	16.7
医薬品	千円	非耐消	776.1	447.3	-
化学石こう	t	鋳生	0.2	0.2	-
プラスチック製品工業			337.8	273.1	467.6
合成皮革	t	鋳生	53.6	65.9	196.8
機械器具部品	t	鋳生	111.5	95.0	77.2
強化製品(型物)	t	建	14.1	11.4	38.8
浄化槽	個	建	12.6	14.3	40.4
中空成形用器	t	鋳生	22.0	19.4	9.0
他のプラスチック製品	t	鋳生	124.0	67.1	105.4
パルプ・紙・紙加工品工業			115.9	81.5	149.5
薄葉紙	t	そ生	8.9	6.6	27.2
雑種紙	t	鋳生	5.7	4.2	10.9
板紙	t	鋳生	42.3	30.0	104.1
段ボールシート	千m2	鋳生	24.6	18.1	4.9
段ボール箱	千m2	鋳生	34.4	22.6	2.4

	単 位	特殊分類 格 付	生産指数 付加価値額 ウ エ イ ト	出荷指数 出 荷 額 ウ エ イ ト	在庫指数 在 庫 額 ウ エ イ ト
繊維工業			743.7	653.1	922.1
合繊糸	t	鉱生	2.5	2.7	-
絹織物	m2	鉱生	0.3	0.3	2.9
人絹織物	m2	鉱生	10.5	11.7	7.6
合成繊維織物	m2	鉱生	292.0	307.2	490.1
ニット生地	kg	鉱生	15.2	12.5	8.8
織物染色整理	千m2	鉱生	228.8	113.0	84.4
ニット生地染色整理	千m2	鉱生	21.2	45.3	22.3
漁網・陸上網	kg	資	9.6	10.4	113.6
レース生地	m2	鉱生	1.3	1.3	10.8
組ひも	kg	鉱生	6.8	5.6	-
細幅織物	kg	鉱生	13.1	13.0	19.8
不織布	kg	鉱生	29.6	31.4	-
織物外衣	点	非耐消	2.2	1.4	-
ニット外衣	デカ	非耐消	0.6	0.4	-
化学繊維	t	鉱生	110.0	96.9	161.8
食料品工業			734.6	623.4	662.2
牛肉	t	非耐消	55.1	59.1	-
豚肉	t	非耐消	19.1	20.5	-
肉製品	t	非耐消	54.3	37.7	51.8
乳製品	t	非耐消	131.4	126.9	-
水産練製品	t	非耐消	222.6	190.7	-
味噌	t	非耐消	2.8	6.5	441.7
醤油	kl	非耐消	10.5	9.8	-
製粉	t	鉱生	26.4	16.0	168.7
食パン	t	非耐消	7.4	5.7	-
菓子類	千円	非耐消	84.9	72.3	-
清酒	kl	非耐消	110.9	70.2	-
冷凍食品	kg	非耐消	9.2	8.0	-
その他の工業			1,083.8	780.1	544.2
金属製家具	m2	資	700.8	500.0	429.4
舗装材	t	建	28.5	20.5	-
漆器	万円	耐消	106.1	65.8	-
普通合板	m3	建	194.6	157.1	114.8
印刷製品	百万円	そ生	53.8	36.7	-
鉱業			0.5	0.2	-
ろう石	t	鉱生	0.2	0.1	-
けい砂	t	鉱生	0.3	0.1	-

(注) 特殊分類名称

資……………資本財

建……………建設財

耐消……………耐久消費財

非耐消……………非耐久消費材

鉱生……………鉱工業生産財

そ生……………その他用生産財

2 鋳工業生産の動向

(1) 本県の動向

①生産

令和5年の本県鋳工業生産指数（令和2年=100）は、111.0となり、前年比▲4.6%と3年ぶりの低下となった。

生産指数の年間推移を四半期別の前期比（季節調整済指数）で見ると、Ⅰ期は▲1.7%低下、Ⅱ期は2.0%上昇、Ⅲ期は▲5.1%低下、Ⅳ期は▲0.6%低下した。（表1参照）

業種別に生産指数の前年比をみると、鉄鋼業（2.1%）、汎用機械工業（1.4%）、業務用機械工業（3.9%）、輸送機械工業（23.6%）、窯業・土石製品工業（10.0%）、化学工業（4.9%）、繊維工業（1.8%）、食料品工業（0.2%）、鋳業（41.4%）の9業種が上昇した。

一方で、非鉄金属工業（▲3.4%）、金属製品工業（▲8.1%）、生産用機械工業（▲4.3%）、電気機械器具工業（▲2.1%）、情報通信機械器具・電子部品・デバイス工業（▲27.4%）、プラスチック製品工業（▲9.0%）、パルプ・紙・紙加工品工業（▲4.8%）、その他の工業（▲0.1%）の8業種は低下した。（表2参照）

寄与度で見ると、輸送機械工業、化学工業などが上昇に寄与したものの、情報通信機械器具・電子部品・デバイス工業、生産用機械工業などが低下に寄与した。（図4参照）

②出荷

出荷指数は、110.8となり、前年比▲6.3%の低下と3年ぶりの低下となった。年間推移を四半期別の前期比（季節調整済指数）で見ると、Ⅰ期は▲3.3%低下、Ⅱ期は1.2%上昇、Ⅲ期は▲5.7%低下、Ⅳ期は▲0.6%低下した。（表1参照）

③在庫

在庫指数は、85.7となり、前年比5.0%の上昇となった。年間推移を四半期別の前期比（季節調整済指数）で見ると、Ⅰ期は5.4%上昇、Ⅱ期は▲1.6%低下、Ⅲ期は1.3%上昇、Ⅳ期は▲4.3%低下した。（表1参照）

表1 年次別、四半期別鉱工業指数及び前年(期)比

(令和2年=100)

区分	項目 年(期)	生産		出荷		在庫	
		指数	前年(期)比(%)	指数	前年(期)比(%)	指数	前年(期)比(%)
石川 県	令和元年	123.3	▲ 6.7	123.1	▲ 9.8	122.0	▲ 5.4
	2年	100.0	▲ 18.9	100.0	▲ 18.8	100.0	▲ 18.0
	3年	114.7	14.7	115.7	15.7	85.0	▲ 15.0
	4年	116.4	1.5	118.3	2.2	81.6	▲ 4.0
	5年	111.0	▲ 4.6	110.8	▲ 6.3	85.7	5.0
	5年Ⅰ期	112.6	▲ 1.7	113.4	▲ 3.3	87.1	5.4
	Ⅱ期	114.8	2.0	114.8	1.2	85.7	▲ 1.6
	Ⅲ期	109.0	▲ 5.1	108.2	▲ 5.7	86.8	1.3
	Ⅳ期	108.3	▲ 0.6	107.5	▲ 0.6	83.1	▲ 4.3
全 国	令和元年	111.6	▲ 2.6	112.0	▲ 2.5	101.0	0.5
	2年	100.0	▲ 10.4	100.0	▲ 10.7	92.6	▲ 8.3
	3年	105.4	5.4	104.4	4.4	98.5	6.4
	4年	105.3	▲ 0.1	103.9	▲ 0.5	101.2	2.7
	5年	103.9	▲ 1.3	103.2	▲ 0.7	100.7	▲ 0.5
	5年Ⅰ期	103.5	▲ 1.7	102.7	▲ 1.0	103.6	0.5
	Ⅱ期	104.8	1.3	103.9	1.2	105.5	1.8
	Ⅲ期	103.3	▲ 1.4	103.0	▲ 0.9	103.6	▲ 1.8
	Ⅳ期	104.4	1.1	103.6	0.6	102.7	▲ 0.9

(注) 年指数は原指数、期指数は季節調整済指数である。

(注) 全国の在庫の年、年度及び四半期の数値は期末値である。

図1 四半期別鉱工業指数の推移(生産)

(令和2年=100)

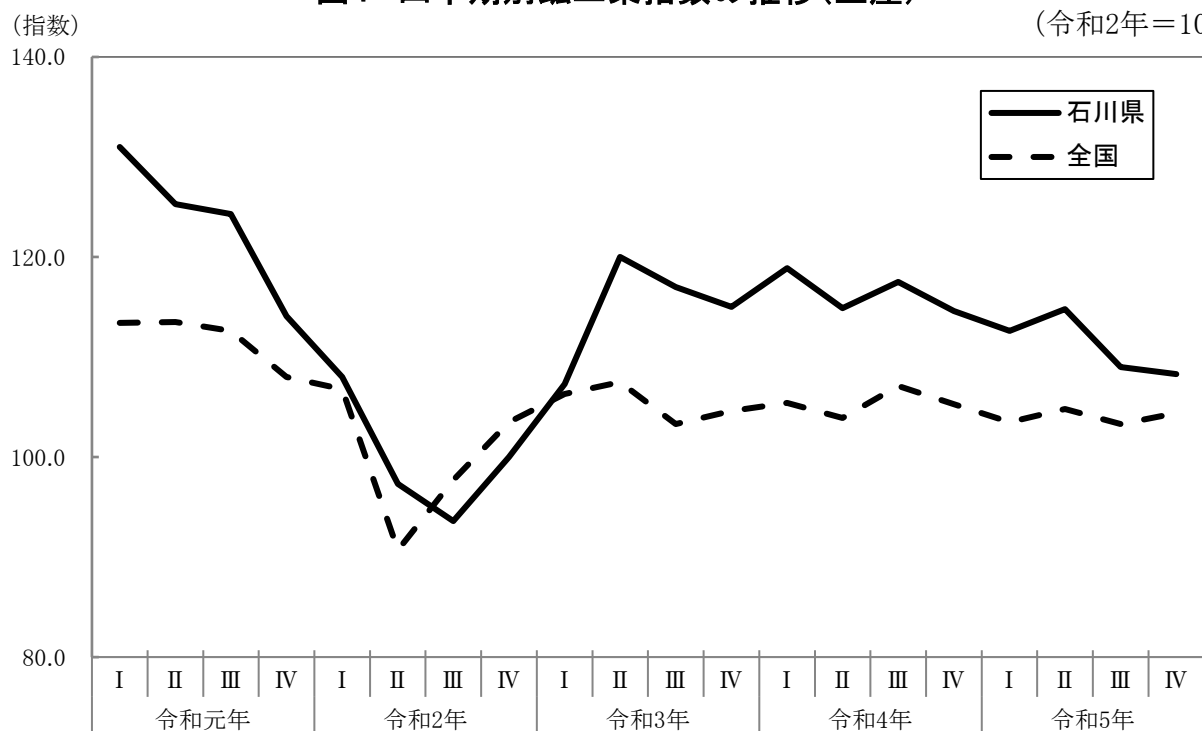


図2 四半期別鉱工業指数の推移(出荷)

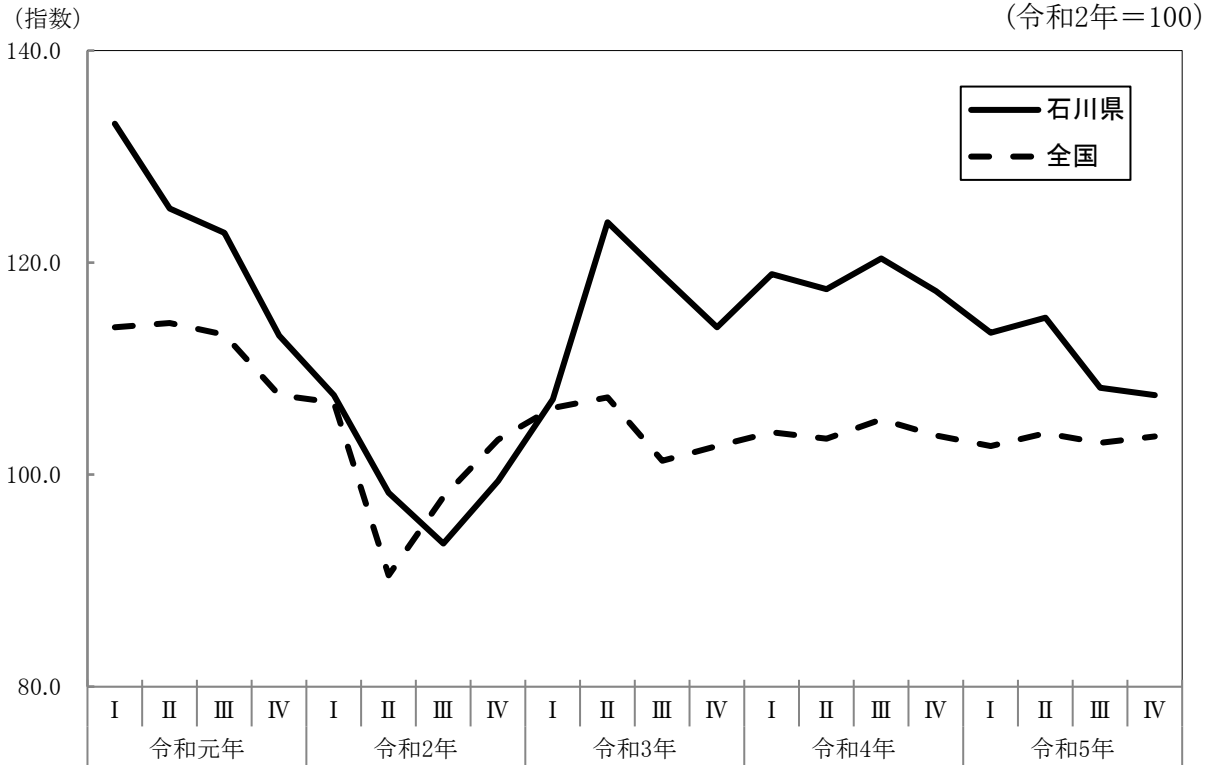


図3 四半期別鉱工業指数の推移(在庫)

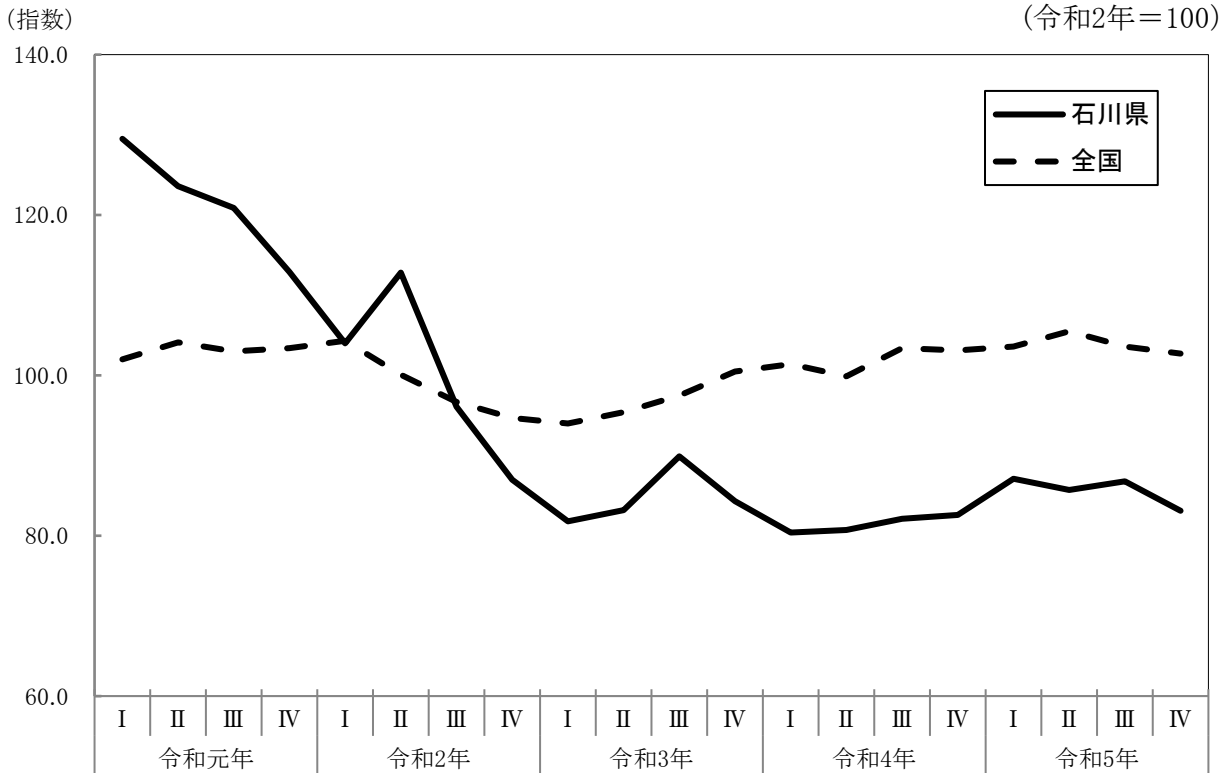
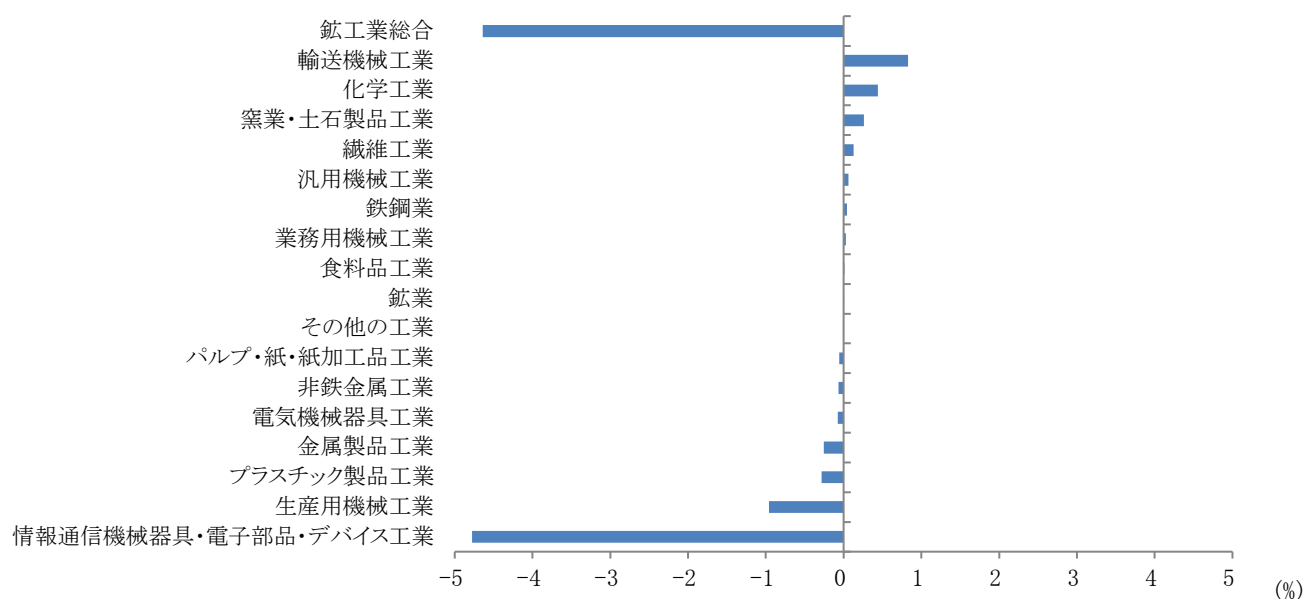


図4 鉱工業生産の前年比に対する業種別寄与度



(注) 寄与度とは、総合の増減分に対してその内訳である業種の増減分がどれだけであったかを示したもの

表2 業種別、年次別、四半期別生産指数及び前年(期)比

(令和2年=100)

項目 年(期)	生産指数											
	令和 4年	IV期	令和 5年	前年比 (%)	I期	前年比 (%)	II期	前年比 (%)	III期	前年比 (%)	IV期	前年比 (%)
鉱工業総合	116.4	114.6	111.0	▲ 4.6	112.6	▲ 1.7	114.8	2.0	109.0	▲ 5.1	108.3	▲ 0.6
製造工業	116.4	114.6	111.0	▲ 4.6	112.6	▲ 1.7	114.8	2.0	109.0	▲ 5.1	108.3	▲ 0.6
鉄鋼業	121.2	124.5	123.7	2.1	120.6	▲ 3.1	125.5	4.1	120.7	▲ 3.8	128.4	6.4
非鉄金属工業	113.4	111.0	109.6	▲ 3.4	113.7	2.4	111.4	▲ 2.0	110.1	▲ 1.2	103.7	▲ 5.8
金属製品工業	94.7	96.0	87.0	▲ 8.1	86.6	▲ 9.8	92.3	6.6	84.1	▲ 8.9	86.0	2.3
機械工業	119.0	115.3	107.9	▲ 9.3	115.4	0.1	111.7	▲ 3.2	103.5	▲ 7.3	101.7	▲ 1.7
汎用・生産用・ 業務用機械工業	137.7	146.8	133.4	▲ 3.1	143.4	▲ 2.3	138.3	▲ 3.6	127.3	▲ 8.0	123.9	▲ 2.7
汎用機械工業	118.5	111.0	120.1	1.4	112.4	1.3	122.0	8.5	119.7	▲ 1.9	126.8	5.9
生産用機械工業	141.8	155.3	135.7	▲ 4.3	151.4	▲ 2.5	141.7	▲ 6.4	127.4	▲ 10.1	121.2	▲ 4.9
業務用機械工業	164.4	171.0	170.8	3.9	174.2	1.9	157.3	▲ 9.7	151.0	▲ 4.0	195.3	29.3
電気機械工業	108.1	93.3	83.1	▲ 23.1	91.3	▲ 2.1	85.0	▲ 6.9	79.7	▲ 6.2	78.4	▲ 1.6
電気機械器具工業	120.6	121.6	118.1	▲ 2.1	106.6	▲ 12.3	129.3	21.3	117.7	▲ 9.0	118.0	0.3
情報通信機械器具・ 電子部品・デバイス工業	105.9	88.8	76.9	▲ 27.4	87.4	▲ 1.6	77.7	▲ 11.1	73.1	▲ 5.9	71.6	▲ 2.1
輸送機械工業	84.0	81.4	100.1	23.6	85.5	5.0	100.1	17.1	108.0	7.9	107.4	▲ 0.6
窯業・土石製品工業	97.0	100.9	106.7	10.0	108.5	7.5	111.4	2.7	104.1	▲ 6.6	103.5	▲ 0.6
化学工業	132.2	136.0	138.7	4.9	111.8	▲ 17.8	147.5	31.9	138.3	▲ 6.2	151.2	9.3
プラスチック製品工業	109.0	100.6	99.2	▲ 9.0	97.5	▲ 3.1	99.5	2.1	103.4	3.9	96.5	▲ 6.7
パルプ・紙・紙加工品工業	117.8	117.5	112.2	▲ 4.8	116.2	▲ 1.1	115.5	▲ 0.6	114.7	▲ 0.7	103.8	▲ 9.5
繊維工業	112.9	113.6	114.9	1.8	117.1	3.1	118.1	0.9	114.7	▲ 2.9	110.8	▲ 3.4
食料品工業	105.4	104.2	105.6	0.2	110.8	6.3	108.9	▲ 1.7	105.2	▲ 3.4	99.6	▲ 5.3
その他の工業	117.5	123.7	117.4	▲ 0.1	115.0	▲ 7.0	119.3	3.7	117.1	▲ 1.8	118.6	1.3
鉱業	95.4	94.0	134.9	41.4	141.3	50.3	100.2	▲ 29.1	134.8	34.5	160.5	19.1

(注) 年指数は原指数、期指数は季節調整済指数である。

(2) 本県の主要業種生産概況

①機械工業

令和5年の機械工業の生産指数は、107.9で、前年比▲9.3%の低下となった。
業種別にみると、情報通信機械器具・電子部品・デバイス工業が76.9（前年比▲27.4%）と大きく低下した。（表3参照）

表3 機械工業生産指数及び前年比

(令和2年=100)

業種	年次 項目	令和元年		令和2年		令和3年		令和4年		令和5年	
		指数	前年比(%)	指数	前年比(%)	指数	前年比(%)	指数	前年比(%)	指数	前年比(%)
機械工業総合		124.9	▲ 11.8	100.0	▲ 19.9	118.3	18.3	119.0	0.6	107.9	▲ 9.3
汎用・生産用・業務用 機械工業		131.6	▲ 5.8	100.0	▲ 24.0	127.9	27.9	137.7	7.7	133.4	▲ 3.1
汎用機械工業		124.4	2.3	100.0	▲ 19.6	119.4	19.4	118.5	▲ 0.8	120.1	1.4
生産用機械工業		130.0	▲ 7.6	100.0	▲ 23.1	129.6	29.6	141.8	9.4	135.7	▲ 4.3
業務用機械工業		254.6	▲ 5.2	100.0	▲ 60.7	142.9	42.9	164.4	15.0	170.8	3.9
電気機械工業		116.1	▲ 18.8	100.0	▲ 13.9	113.6	13.6	108.1	▲ 4.8	83.1	▲ 23.1
電気機械器具工業		100.7	0.3	100.0	▲ 0.7	106.7	6.7	120.6	13.0	118.1	▲ 2.1
情報通信機械器具・ 電子部品・デバイス工業		118.9	▲ 20.9	100.0	▲ 15.9	114.8	14.8	105.9	▲ 7.8	76.9	▲ 27.4
輸送機械工業		132.5	▲ 8.3	100.0	▲ 24.5	95.4	▲ 4.6	81.0	▲ 15.1	100.1	23.6

②繊維工業

令和5年の繊維工業の生産指数は、114.9で、前年比1.8%の上昇となった。
部門別でみると、織物総合132.9（前年比8.8%）は上昇し、染色整理は108.6（同▲3.6%）は低下した。

繊維工業の主要品目についてみると、合成繊維織物133.0（同8.4%）、ニット生地染色整理102.0（同4.5%）は上昇し、織物染色整理109.2（前年比▲4.2%）は低下した。

(表4参照)

表4 繊維工業主要品目生産指数及び前年比

(令和2年=100)

業種	年次 項目	令和元年		令和2年		令和3年		令和4年		令和5年	
		指数	前年比(%)	指数	前年比(%)	指数	前年比(%)	指数	前年比(%)	指数	前年比(%)
繊維工業		124.0	▲ 0.6	100.0	▲ 19.4	105.1	5.1	112.9	7.4	114.9	1.8
織物総合		133.3	1.8	100.0	▲ 25.0	105.4	5.4	122.2	15.9	132.9	8.8
合成繊維織物		128.4	1.1	100.0	▲ 22.1	107.3	7.3	122.7	14.4	133.0	8.4
染色整理		119.6	0.1	100.0	▲ 16.4	106.5	6.5	112.6	5.7	108.6	▲ 3.6
織物染色整理		120.2	0.1	100.0	▲ 16.8	106.4	6.4	114.0	7.1	109.2	▲ 4.2
ニット生地染色整理		113.6	▲ 0.3	100.0	▲ 12.0	107.9	7.9	97.6	▲ 9.5	102.0	4.5

図5 四半期別総合・機械工業・繊維工業指数の推移(生産)

(指数)

(令和2年=100)

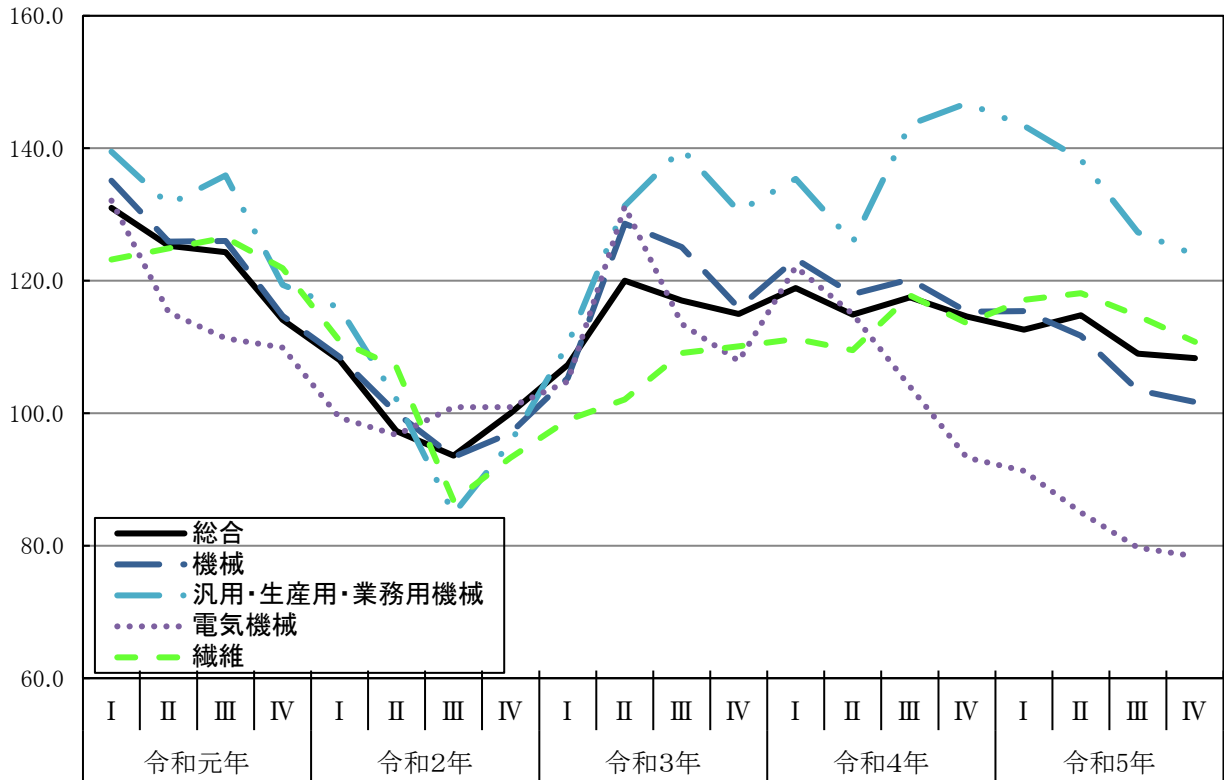


図6 総合・機械工業・繊維工業生産指数前年比の推移

(%)

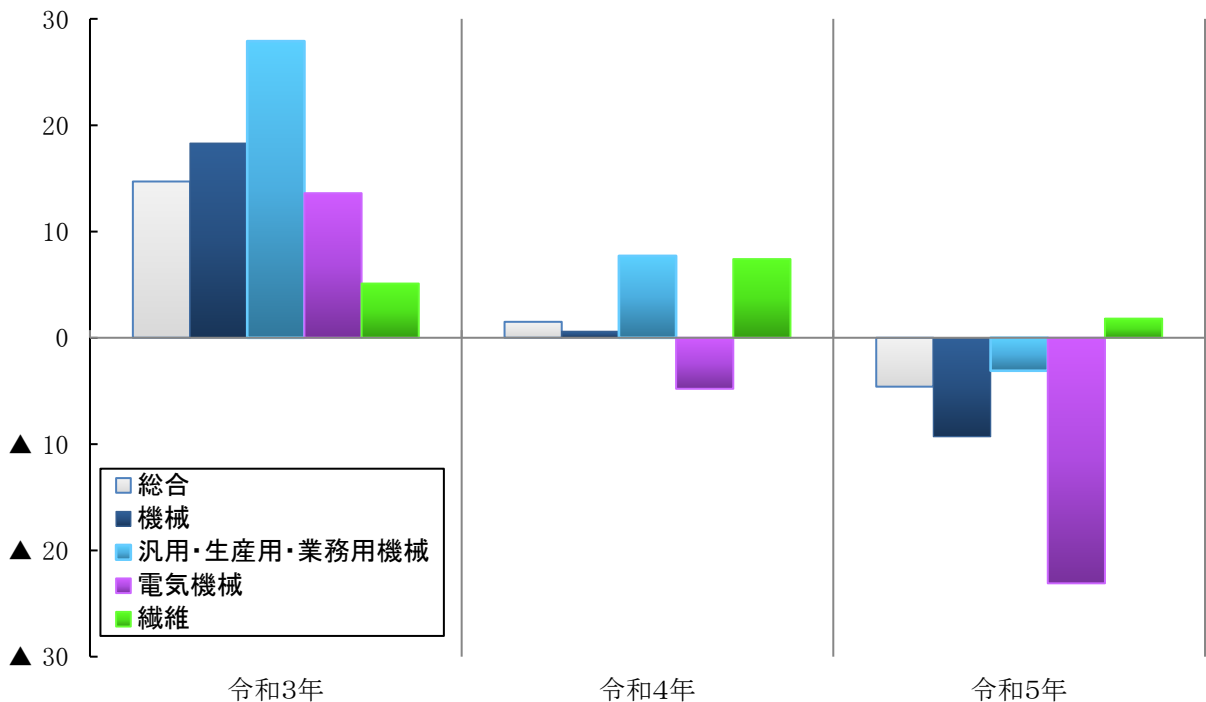


図7 四半期別総合・機械工業・繊維工業指数の推移(出荷)

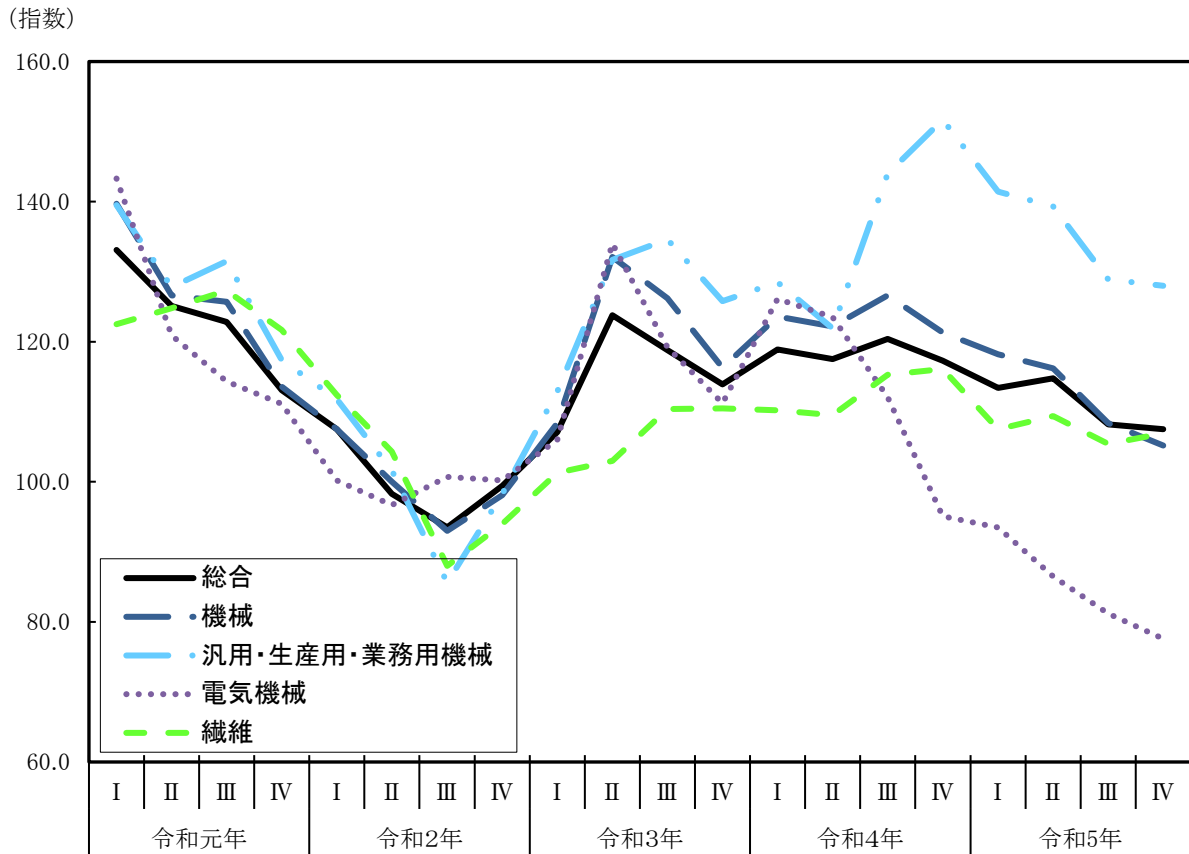
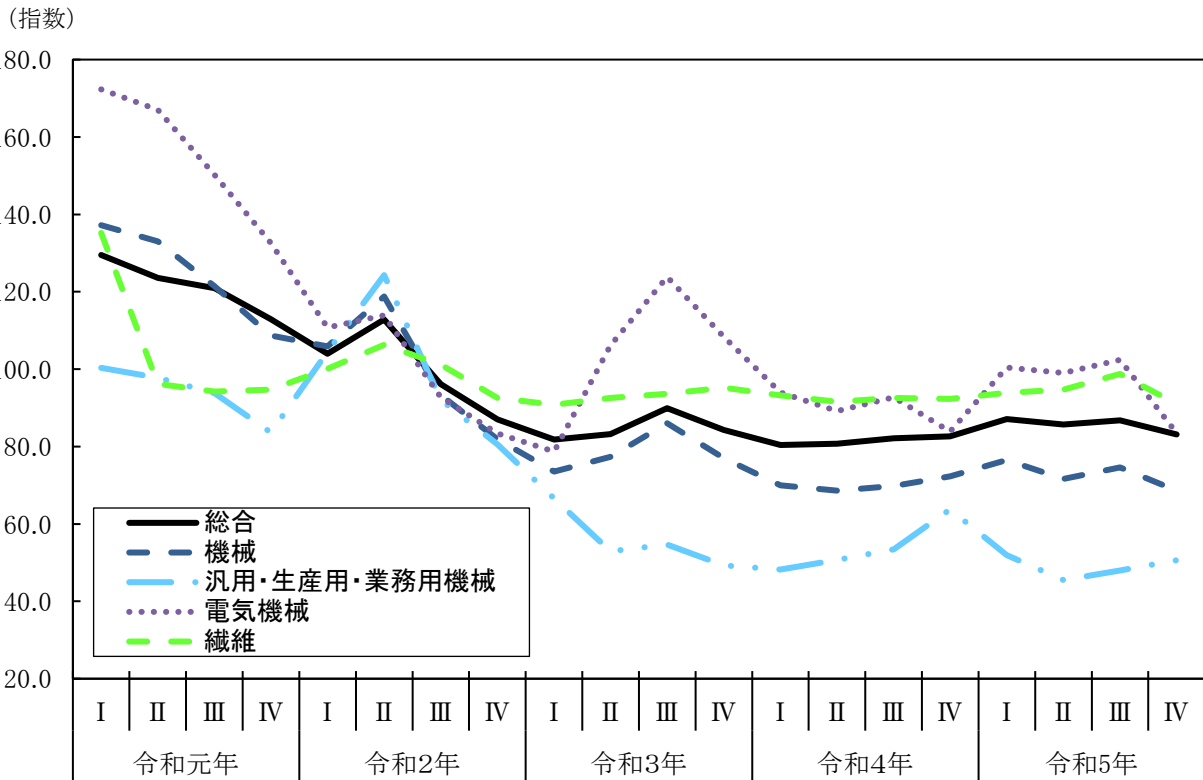


図8 四半期別総合・機械工業・繊維工業指数の推移(在庫)



③特産品工業

令和5年の主な特産品の生産指数をみると、漆器159.1（前年比1.6%）、けいそう土・同製品129.9（同11.3%）は上昇し、陶磁器95.7（同▲0.4%）、打はく54.0（同▲13.1%）は低下した。（表5、図9参照）

表5 特産品工業生産指数及び前年比

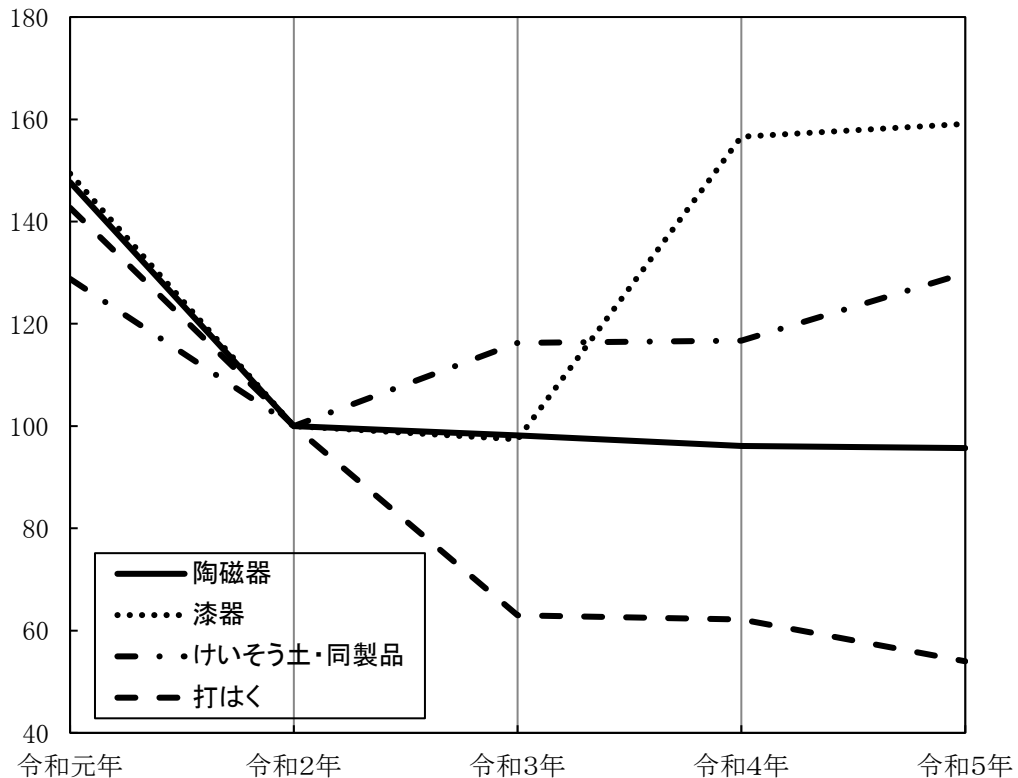
(令和2年=100)

業種	令和元年		令和2年		令和3年		令和4年		令和5年	
	指数	前年比(%)	指数	前年比(%)	指数	前年比(%)	指数	前年比(%)	指数	前年比(%)
陶磁器	147.7	▲6.8	100.0	▲32.3	98.2	▲1.8	96.1	▲2.2	95.7	▲0.4
漆器	149.4	▲2.8	100.0	▲33.1	97.4	▲2.6	156.6	60.8	159.1	1.6
けいそう土・同製品	128.8	▲7.5	100.0	▲22.4	116.3	16.3	116.7	0.4	129.9	11.3
打はく	142.7	▲10.2	100.0	▲29.9	63.0	▲37.0	62.2	▲1.3	54.0	▲13.1

図9 特産品工業生産指数の推移

(指数)

(令和2年=100)



(2) 特殊分類（財別）鉱工業生産の動向

①最終需要財

令和5年の投資財の生産指数は119.9で、前年比▲2.5%の低下となった。

投資財のうち、資本財は126.3（前年比▲2.0%）、建設材は87.6（同▲5.9%）でともに低下となった。

また、消費財の生産指数は125.3で、前年比2.8%の上昇となった。

消費財のうち、耐久消費財は156.7（前年比1.2%）、非耐久消費財は123.0（同2.9%）でともに上昇となった。（表6参照）

②生産財

令和5年の生産財の生産指数は95.7で、前年比▲10.7%の低下となった。

生産財のウエイトの大部分を占める鉱工業生産財は95.5で、前年比▲11.0%の低下となった。（表6参照）

表6 特殊分類鉱工業生産指数及び前年比

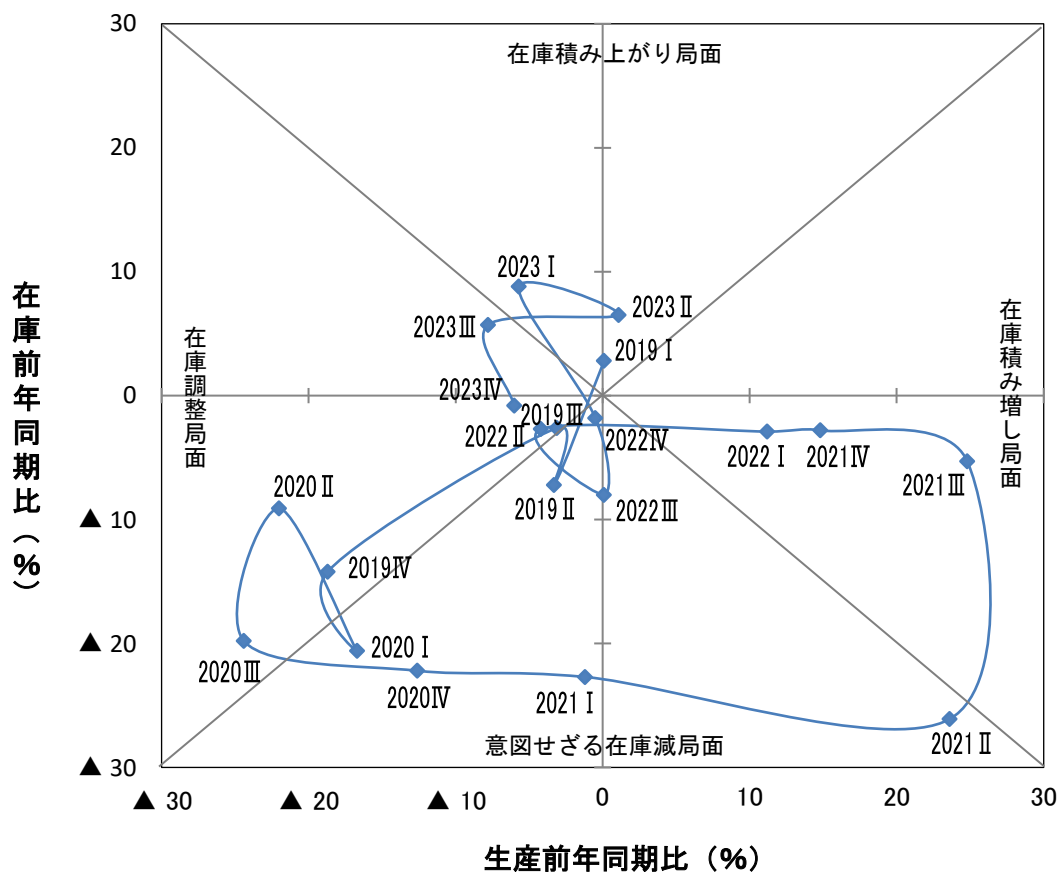
(令和2年=100)

財別	年次 項目	令和元年		令和2年		令和3年		令和4年		令和5年	
		指数	前年比(%)	指数	前年比(%)	指数	前年比(%)	指数	前年比(%)	指数	前年比(%)
鉱工業総合		123.3	▲20.3	100.0	▲18.9	114.7	14.7	116.4	1.5	111.0	▲4.7
最終需要財		122.6	▲2.1	100.0	▲18.4	117.5	17.5	122.6	4.4	121.3	▲1.1
投資財		122.8	▲3.5	100.0	▲18.6	117.7	17.7	122.9	4.4	119.9	▲2.5
資本財		124.4	▲4.3	100.0	▲19.6	121.4	21.4	128.8	6.1	126.3	▲2.0
建設材		114.5	1.2	100.0	▲12.7	99.4	▲0.6	93.1	▲6.3	87.6	▲5.9
消費財		122.0	▲18.0	100.0	▲18.0	116.8	16.8	122.0	4.4	125.3	2.8
耐久消費財		147.7	▲2.5	100.0	▲32.3	97.1	▲2.9	154.9	59.6	156.7	1.2
非耐久消費財		120.1	2.3	100.0	▲16.7	118.3	18.3	119.5	1.1	123.0	2.9
生産財		124.3	▲37.2	100.0	▲19.5	110.6	10.5	107.2	▲3.1	95.7	▲10.7
鉱工業生産財		124.5	▲37.6	100.0	▲19.7	110.9	10.9	107.3	▲3.3	95.5	▲11.0
その他生産財		110.0	▲3.1	100.0	▲9.1	94.0	▲6.0	101.6	8.0	101.1	▲0.5

(4) 在庫循環図から見た景気動向

令和5年の生産と在庫の関係在庫循環図でみると、令和5年1～3月（2023Ⅰ期）、令和5年4～6月（2023Ⅱ期）には「在庫積み上がり局面」であったが、令和5年7～9月（2023Ⅲ期）、令和5年10～12月（2023Ⅳ期）には「在庫調整局面」に推移した。

図10 在庫循環図



在庫局面の意味

意図せざる在庫減局面

需要が回復し始めると、最初は生産が追いつかず在庫が減少する。

在庫積み増し局面

需要が供給より多くなると、生産を拡大し、在庫を積み増して需要に対応する。

在庫積み上がり局面

供給が需要より多くなると、在庫過剰になり在庫の積み上がりが起きる。

在庫調整局面

在庫過剰のため、減産し在庫を減らす。

3 鋁工業指数表

(1) 業種分類別鋁工業指数

① 生産(原指数)

年次及び月次	鋁工業 総合	製造工業	鉄鋼業	非鉄金属 工業	金属製品 工業	機械工業	汎用・生産用・業務用機械			
							汎用 機械	生産用 機械	業務用 機械	
ウ エ イ ト	10000.0	9999.5	191.7	202.1	384.0	5104.3	2341.5	458.7	1831.8	51.0
令和元年平均	123.3	123.3	103.0	115.7	116.3	124.9	131.6	124.4	130.0	254.6
2	100.0	100.0	100.0	100.0	100.0	100.0	100.0	100.0	100.0	100.0
3	114.7	114.7	116.1	112.1	103.5	118.3	127.9	119.4	129.6	142.9
4	116.4	116.4	121.2	113.4	94.7	119.0	137.7	118.5	141.8	164.4
5	111.0	111.0	123.7	109.6	87.0	107.9	133.4	120.1	135.7	170.8
平成31年1月	125.9	125.9	88.6	128.8	115.2	140.1	149.4	143.8	148.4	233.2
2	125.9	125.9	110.9	125.7	111.4	127.9	140.1	105.5	145.2	269.9
3	142.7	142.7	111.8	120.5	117.1	149.0	159.3	127.8	164.2	266.6
4	119.4	119.4	112.9	120.5	116.8	112.8	117.2	132.8	110.4	222.2
令和元年5月	111.6	111.6	113.4	107.1	115.1	107.1	118.6	106.2	118.7	224.5
6	128.5	128.5	93.1	108.9	117.5	134.3	147.2	126.1	149.0	271.1
7	128.1	128.1	110.4	117.2	131.6	129.8	137.6	189.6	119.8	311.0
8	109.2	109.2	98.0	92.5	106.9	109.3	111.5	88.0	111.3	327.4
9	124.7	124.7	97.3	116.2	118.7	126.2	134.7	125.6	134.1	240.2
10	126.7	126.7	92.4	120.9	125.1	127.6	127.5	125.6	125.2	229.2
11	115.9	115.9	110.0	115.5	111.8	111.8	113.4	105.3	112.4	222.2
12	120.5	120.5	96.7	114.2	108.5	122.3	122.9	116.6	121.3	237.5
令和2年1月	103.5	103.5	104.4	108.8	103.7	104.9	107.3	112.0	105.1	142.2
2	105.4	105.4	107.5	107.0	104.7	104.5	108.8	100.4	110.4	123.0
3	120.0	120.0	101.1	118.7	105.8	130.9	154.7	145.5	157.8	124.0
4	99.6	99.6	107.8	106.1	103.5	96.7	100.1	104.3	99.4	88.7
5	84.4	84.4	92.5	81.9	81.0	87.8	92.1	72.1	97.0	97.2
6	96.3	96.3	98.4	98.3	92.0	99.0	104.6	111.8	100.7	181.3
7	92.7	92.7	103.8	100.7	94.6	90.0	81.5	100.5	76.9	79.5
8	82.8	82.8	76.4	82.9	86.5	83.2	68.4	66.0	68.8	76.5
9	98.1	98.1	102.5	97.7	104.7	100.1	91.8	100.0	90.9	52.5
10	101.1	101.1	103.2	94.5	109.7	95.9	83.9	97.1	80.4	89.4
11	106.4	106.4	103.3	100.7	111.0	102.0	98.3	90.8	100.9	72.8
12	109.7	109.7	99.0	102.6	102.9	105.1	108.3	99.4	111.5	73.2
令和3年1月	99.9	99.9	108.2	96.3	167.6	99.0	101.4	110.3	99.2	102.2
2	106.8	106.8	121.0	107.6	114.0	105.4	115.7	101.9	119.3	111.9
3	118.2	118.2	118.2	120.0	108.4	121.9	137.8	114.0	139.0	307.7
4	112.4	112.4	123.6	115.8	93.4	109.4	113.7	110.0	115.1	97.1
5	105.0	105.0	111.9	93.4	87.4	115.6	116.1	116.5	116.0	116.2
6	128.7	128.7	119.5	122.5	92.4	143.7	157.1	120.5	168.5	78.6
7	119.2	119.2	112.9	114.4	102.0	121.9	132.3	169.3	123.1	131.1
8	106.1	106.1	105.8	100.9	88.3	118.1	125.2	106.5	130.7	96.2
9	116.1	116.1	114.0	118.0	99.2	125.6	140.0	131.2	140.0	219.2
10	111.4	111.4	121.0	121.3	97.0	109.2	121.7	108.0	125.0	129.9
11	132.1	132.1	131.2	116.8	89.2	127.0	144.6	138.3	145.0	188.2
12	120.3	120.3	106.3	118.2	103.3	123.3	128.7	105.8	134.2	136.9
令和4年1月	113.5	113.5	103.3	115.5	95.3	122.0	129.4	155.8	123.6	97.9
2	114.9	114.9	130.1	112.5	90.6	113.4	137.4	94.7	146.4	198.9
3	132.7	132.7	126.0	131.2	96.6	148.3	168.3	111.1	182.6	167.4
4	111.6	111.6	117.4	114.1	80.7	114.7	127.5	105.7	132.2	158.1
5	100.0	100.0	110.5	99.9	91.5	102.0	109.7	100.5	112.3	98.3
6	120.1	120.1	129.2	120.7	93.8	122.2	129.9	153.7	123.0	164.9
7	117.6	117.6	120.6	113.9	98.8	120.0	138.6	174.9	128.5	174.7
8	107.3	107.3	128.0	107.6	94.4	111.0	128.8	94.3	136.9	144.4
9	116.8	116.8	119.0	106.0	98.6	119.1	141.3	107.3	146.8	249.1
10	121.2	121.2	118.9	117.4	98.4	119.0	149.2	110.4	158.5	164.8
11	124.0	124.0	140.8	115.5	101.7	122.3	151.4	106.6	160.9	213.2
12	116.8	116.8	110.8	106.3	95.5	114.5	141.2	106.6	149.9	141.5
令和5年1月	104.3	104.3	108.5	113.1	85.8	108.1	139.9	92.9	150.9	163.2
2	113.0	113.0	131.7	114.0	80.3	119.1	155.9	114.2	165.5	184.1
3	123.3	123.3	128.1	126.5	96.2	128.8	167.3	115.1	178.8	222.3
4	112.5	112.5	133.6	113.3	79.5	108.1	132.6	111.4	137.0	165.4
5	102.4	102.4	127.4	100.6	88.2	100.8	130.2	109.1	136.2	102.1
6	120.5	120.5	125.7	110.7	92.6	114.7	141.7	154.6	137.5	174.3
7	113.6	113.6	123.6	110.1	89.2	111.5	140.0	171.2	132.6	124.1
8	96.9	96.9	112.2	100.2	80.7	90.2	102.5	93.0	103.0	166.6
9	104.5	104.5	112.7	111.7	77.6	101.6	118.3	119.4	117.3	144.8
10	107.6	107.6	119.0	101.2	96.4	103.4	122.7	115.4	122.2	206.1
11	121.0	121.0	133.5	111.3	92.4	108.4	130.8	122.7	130.7	207.8
12	111.9	111.9	128.4	102.4	85.3	99.8	119.3	122.3	116.6	189.1

(令和2年=100)

電気機械	電気機械器具	情報通信・電子部品・デバイス	輸送機械	窯業・土石製品工業	化学工業	プラスチック製品工業	パルプ・紙・紙加工品工業	繊維工業	食料品工業	その他の工業	鉱業
2258.5	341.9	1916.6	504.3	314.6	787.0	337.8	115.9	743.7	734.6	1083.8	0.5
116.1	100.7	118.9	132.5	148.6	118.8	111.1	119.4	124.0	130.9	117.6	117.0
100.0	100.0	100.0	100.0	100.0	100.0	100.0	100.0	100.0	100.0	100.0	100.0
113.6	106.7	114.8	95.4	106.8	133.3	110.6	111.9	105.1	101.8	107.4	99.2
108.1	120.6	105.9	81.0	97.0	132.2	109.0	117.8	112.9	105.4	117.5	95.4
83.1	118.1	76.9	100.1	106.7	138.7	99.2	112.2	114.9	105.6	117.4	134.9
132.1	95.6	138.6	132.6	130.3	94.7	108.9	108.9	119.0	121.4	104.9	45.5
112.4	100.4	114.6	140.5	151.6	129.2	108.6	116.1	119.3	124.5	126.7	64.6
139.3	89.3	148.3	144.2	174.7	153.3	115.1	158.9	126.0	134.7	138.1	102.1
105.6	105.4	105.6	125.1	160.4	122.2	110.8	121.1	124.4	146.5	118.7	108.6
90.0	99.4	88.3	130.6	145.5	121.4	105.1	111.6	123.2	127.4	98.5	170.5
121.7	99.6	125.7	131.1	158.7	143.7	117.9	110.9	126.5	127.5	102.2	149.9
119.7	107.4	121.9	139.2	165.3	124.3	119.9	121.0	133.6	134.7	110.4	142.5
107.0	78.1	112.1	109.3	130.5	85.5	96.1	103.7	117.3	124.2	114.8	150.1
110.8	109.0	111.1	155.7	152.7	128.1	110.3	116.6	122.3	123.5	123.2	107.6
125.2	111.6	127.7	138.3	164.3	126.7	110.9	123.9	130.7	121.0	125.4	106.6
108.4	107.3	108.6	119.8	135.9	104.8	116.6	123.6	125.1	133.8	120.8	153.2
121.2	105.1	124.1	124.1	113.0	91.5	113.1	116.7	120.0	151.4	127.2	102.9
97.3	101.3	96.6	127.8	101.3	83.2	104.4	101.7	113.0	94.6	110.5	42.4
95.3	92.4	95.8	126.5	121.5	89.5	105.6	108.6	118.4	94.2	113.8	91.0
107.4	110.0	107.0	125.2	119.0	101.4	105.6	114.8	105.1	93.6	124.2	113.5
93.6	96.4	93.2	94.9	104.3	113.4	111.0	99.6	116.2	90.8	88.7	113.5
84.4	85.8	84.1	82.6	67.2	67.5	82.6	85.8	101.9	81.5	76.6	94.1
94.0	98.1	93.2	95.5	87.0	105.0	93.7	91.3	100.8	94.4	80.0	101.5
98.3	98.3	98.3	91.9	80.0	105.4	92.7	97.6	91.0	103.8	88.5	99.5
101.1	90.8	102.9	72.1	82.3	64.2	84.9	84.7	83.0	92.3	87.0	105.3
109.5	106.7	110.0	95.8	100.4	101.1	101.0	91.1	82.3	93.2	97.2	96.9
108.0	110.2	107.6	97.0	114.7	108.3	109.7	106.9	94.5	109.7	110.2	131.7
107.1	102.1	108.0	96.4	111.8	124.7	104.6	107.1	97.1	117.4	111.7	97.3
104.1	108.0	103.4	94.3	110.4	136.1	104.3	110.9	96.7	134.5	111.4	113.3
102.4	99.9	102.8	72.1	97.8	91.7	97.5	91.8	94.6	84.5	101.8	13.9
94.6	96.3	94.3	105.9	104.9	132.2	97.5	105.7	99.4	84.8	113.1	53.9
107.5	124.4	104.5	112.9	119.2	123.4	121.0	115.3	99.1	102.2	123.1	85.2
112.2	97.9	114.7	77.0	114.6	159.6	117.5	112.1	102.5	105.7	105.3	127.9
122.7	97.8	127.1	82.0	101.1	95.6	100.4	101.1	95.9	92.0	86.9	86.5
141.9	107.5	148.0	89.1	121.5	150.3	118.3	115.0	104.9	98.5	102.1	113.6
113.4	90.4	117.5	111.5	104.4	166.9	115.5	114.0	105.5	106.8	103.4	94.6
118.0	97.1	121.7	85.1	101.8	61.0	101.0	98.9	103.7	94.1	103.2	110.6
115.5	111.7	116.2	104.1	126.4	82.8	120.2	113.5	113.7	95.5	113.3	101.5
102.8	118.9	99.9	79.9	111.6	133.1	112.8	125.7	116.2	104.2	107.1	127.6
110.7	120.2	108.9	118.3	90.3	276.0	111.9	126.3	114.9	117.3	110.8	126.7
121.4	118.7	121.9	107.2	87.5	126.4	113.0	123.1	110.3	135.5	118.8	148.0
121.0	117.3	121.6	92.0	82.0	126.2	104.1	106.2	105.7	89.4	106.9	14.0
96.1	112.7	93.1	79.5	84.4	187.2	109.3	101.3	105.5	85.5	114.6	34.0
144.1	129.4	146.8	74.1	102.7	111.7	129.4	129.8	118.2	105.7	127.5	92.6
110.7	117.3	109.5	73.0	93.0	109.8	110.3	121.2	109.8	110.7	114.7	126.7
103.2	108.8	102.2	60.9	79.2	97.9	102.2	102.4	104.5	97.4	96.9	94.2
120.9	128.1	119.7	92.0	104.1	153.8	119.3	124.2	109.9	109.0	112.3	111.2
108.6	118.3	106.9	84.3	94.8	145.7	112.5	114.9	114.3	106.9	110.7	129.5
101.4	114.6	99.1	71.7	82.8	91.6	104.9	107.7	112.6	97.5	112.9	84.6
105.6	124.7	102.2	76.8	116.7	116.0	110.4	126.0	122.3	100.9	122.8	114.5
94.1	125.9	88.5	89.5	111.8	172.3	111.0	127.4	112.6	108.0	124.0	112.0
98.6	126.9	93.5	93.0	118.0	141.1	99.3	129.1	124.1	119.3	138.5	131.3
93.4	123.1	88.1	84.6	94.8	133.5	94.7	122.8	115.2	134.0	128.5	100.5
81.8	108.8	77.0	78.3	76.5	99.4	93.8	105.2	110.6	91.7	109.6	49.6
88.1	115.4	83.2	87.2	104.6	104.3	91.2	111.9	113.6	94.3	120.9	44.8
96.7	92.1	97.5	93.6	121.4	106.0	104.1	124.1	122.0	113.2	132.1	111.4
88.8	152.4	77.5	81.1	103.9	160.2	98.3	112.5	113.7	113.1	111.5	109.4
74.0	106.4	68.3	84.8	97.9	108.6	88.5	104.4	114.9	99.9	104.5	117.7
87.8	122.4	81.6	110.3	123.9	197.1	111.6	120.9	121.1	108.9	111.5	93.4
84.4	126.5	76.9	100.5	109.3	161.5	100.7	112.5	117.9	107.1	103.4	109.8
74.9	121.0	66.7	101.6	88.2	100.1	105.1	106.6	109.8	101.9	115.0	148.9
81.1	105.5	76.8	115.5	119.8	96.7	108.4	115.4	114.2	98.6	121.2	192.4
82.9	135.5	73.5	105.7	121.0	110.9	96.6	110.8	115.5	103.5	124.4	173.6
80.9	115.5	74.7	127.4	116.3	227.1	95.9	116.2	116.5	115.4	129.4	377.6
76.3	115.6	69.3	114.6	97.9	192.6	96.0	105.3	109.1	119.1	125.1	90.7

(1) 業種分類別鉱工業指数 (つづき)

① 生産(季節調整済指数)

月次	鉱工業 総 合	製造工業	鉄鋼業	非鉄金属 工 業	金属製品 工 業	機械工業	汎用・生産用・業務用機械				
							汎用 機械	生産用 機械	業務用 機械	業務用 機械	
ウ エ イ ト	10000.0	9999.5	191.7	202.1	384.0	5104.3	2341.5	458.7	1831.8	51.0	
平成 31 年	1 月	133.1	133.1	94.9	125.7	115.0	143.1	150.3	134.0	152.5	245.6
	2	132.6	132.6	106.5	124.1	114.0	136.0	135.8	121.3	135.9	265.5
	3	127.4	127.4	113.0	116.5	115.5	126.3	132.4	121.1	130.2	277.0
	4	123.3	123.3	106.3	116.2	117.4	124.9	128.1	132.3	123.1	252.7
令和 元 年	5	127.6	127.6	111.9	118.8	123.2	122.5	132.2	123.8	131.6	221.5
	6	125.0	125.0	93.4	113.9	118.3	130.2	134.1	125.7	135.2	271.9
	7	130.0	130.0	104.9	113.8	126.8	137.7	148.3	147.5	138.0	285.8
	8	122.1	122.1	103.6	104.4	116.1	121.2	129.2	111.3	128.1	322.7
	9	120.8	120.8	100.1	117.4	116.6	119.0	130.1	124.5	128.3	236.1
	10	117.3	117.3	88.7	111.0	116.0	118.5	126.5	120.1	126.6	212.4
	11	111.5	111.5	105.2	111.2	108.8	108.7	113.1	105.3	111.7	210.3
	12	113.6	113.6	105.0	112.2	111.3	116.8	118.7	119.2	116.6	237.6
令和 2 年	1 月	109.2	109.2	111.8	106.7	101.3	107.4	108.7	103.3	109.4	150.4
	2	108.2	108.2	103.9	105.7	104.9	108.4	111.2	106.7	109.9	142.8
	3	106.6	106.6	98.9	111.3	103.1	109.6	127.9	139.0	124.8	118.2
	4	102.9	102.9	101.7	102.3	105.1	105.9	108.8	104.4	109.5	102.1
	5	96.1	96.1	97.5	97.7	87.5	100.5	104.2	86.2	107.7	113.9
	6	92.9	92.9	94.5	96.6	93.6	93.6	93.2	106.1	91.6	163.4
	7	92.4	92.4	101.1	98.8	90.5	93.2	86.2	75.1	87.1	75.2
	8	92.8	92.8	83.3	96.3	94.3	92.2	79.6	85.0	78.2	83.3
	9	95.6	95.6	103.9	95.9	101.6	94.8	88.7	96.7	87.9	47.1
	10	95.7	95.7	100.7	87.8	104.0	92.3	84.9	96.8	82.7	84.9
	11	100.9	100.9	98.8	99.3	107.5	98.4	97.2	91.0	99.1	69.3
	12	103.3	103.3	105.9	98.9	104.0	100.3	104.7	101.3	107.5	70.9
令和 3 年	1 月	106.3	106.3	121.6	100.1	162.0	103.2	105.2	105.0	105.0	122.5
	2	110.2	110.2	113.2	108.1	112.6	110.6	113.1	117.7	112.6	110.3
	3	105.4	105.4	110.7	107.0	106.3	102.1	112.8	109.3	109.0	263.7
	4	115.8	115.8	116.8	111.9	95.4	118.0	122.3	110.9	124.6	111.4
	5	119.7	119.7	118.6	111.3	95.3	132.1	131.8	138.9	129.5	138.9
	6	124.4	124.4	115.1	119.5	94.9	135.7	139.8	112.5	154.4	71.8
	7	118.9	118.9	113.1	114.5	98.6	126.7	139.2	125.6	138.8	130.1
	8	118.0	118.0	112.6	113.9	95.7	128.5	143.9	133.7	146.9	103.5
	9	114.0	114.0	116.2	116.0	96.0	120.2	136.6	127.2	137.3	188.4
	10	106.8	106.8	121.7	115.6	92.9	107.2	125.0	111.2	129.5	129.9
	11	124.0	124.0	120.9	112.5	86.3	121.6	140.5	137.5	140.3	166.4
	12	114.1	114.1	114.6	115.4	103.5	119.0	126.1	108.8	130.4	139.7
令和 4 年	1 月	122.1	122.1	113.9	118.4	91.9	129.0	135.4	148.5	132.8	113.0
	2	117.8	117.8	120.0	112.9	89.2	118.6	133.8	109.2	137.5	194.9
	3	116.8	116.8	120.3	118.4	93.0	122.2	137.1	107.2	142.1	145.4
	4	115.3	115.3	114.0	113.4	83.8	123.8	137.2	110.0	141.2	190.9
	5	113.7	113.7	114.7	115.8	100.2	115.2	124.4	116.8	126.5	111.9
	6	115.8	115.8	124.7	117.1	96.6	115.1	115.7	142.7	113.5	150.6
	7	118.9	118.9	122.1	114.7	97.3	127.3	145.9	130.8	144.8	177.1
	8	118.4	118.4	133.1	117.8	101.3	118.8	145.8	114.7	151.9	153.0
	9	115.1	115.1	121.4	104.3	95.4	114.6	139.0	104.4	145.2	210.2
	10	115.5	115.5	121.5	113.7	93.5	115.6	152.4	114.1	163.5	170.8
	11	116.2	116.2	128.8	111.7	98.9	117.5	146.5	105.8	154.7	184.3
	12	112.2	112.2	123.2	107.6	95.7	112.8	141.6	113.0	147.6	157.8
令和 5 年	1 月	111.6	111.6	119.5	114.8	83.5	112.7	144.7	92.2	158.0	183.5
	2	115.6	115.6	121.0	112.8	84.6	124.5	148.3	128.2	152.5	157.7
	3	110.5	110.5	121.3	113.4	91.6	108.9	137.3	116.7	143.8	181.4
	4	116.3	116.3	127.6	113.0	91.3	115.2	141.4	118.8	144.3	178.9
	5	114.7	114.7	128.1	112.8	92.9	111.7	143.7	121.4	149.1	129.4
	6	113.5	113.5	120.8	108.3	92.8	108.3	129.7	125.8	131.7	163.7
	7	112.9	112.9	124.0	110.8	87.5	111.6	143.1	121.9	145.9	134.8
	8	107.4	107.4	120.3	109.3	85.1	97.6	118.1	116.4	116.8	182.3
	9	106.6	106.6	117.9	110.1	79.6	101.4	120.6	120.8	119.6	136.0
	10	104.5	104.5	119.8	96.8	88.5	101.4	124.3	122.9	123.6	197.2
	11	111.2	111.2	122.6	108.3	86.2	103.4	124.8	124.4	122.9	176.4
	12	109.2	109.2	142.9	106.0	83.3	100.4	122.5	133.0	117.0	212.2

(令和2年=100)

電気機械	電気機械器具	情報通信・電子部品・デバイス	輸送機械	窯業・土石製品工業	化学工業	プラスチック製品工業	パルプ・紙・紙加工品工業	繊維工業	食料品工業	その他の工業	鉱業
2258.5	341.9	1916.6	504.3	314.6	787.0	337.8	115.9	743.7	734.6	1083.8	0.5
136.1	97.2	143.7	134.0	155.0	99.6	114.3	119.1	123.0	141.6	110.7	298.9
132.9	103.2	139.1	143.1	165.1	126.8	112.1	123.7	123.0	145.5	118.7	137.9
127.4	83.5	132.5	128.2	162.0	147.9	110.2	154.3	123.5	138.3	116.5	99.2
119.1	111.4	121.0	131.2	161.9	112.1	108.7	117.0	122.4	141.2	119.6	93.4
103.3	104.3	103.8	144.7	182.2	175.2	112.8	117.9	125.6	136.4	116.6	148.4
123.1	105.8	125.8	132.8	147.5	118.9	117.5	116.2	126.6	132.7	115.0	142.9
123.4	101.4	127.3	131.3	170.5	112.9	114.4	117.6	132.1	130.8	118.7	113.4
109.2	85.1	111.0	127.6	143.0	120.6	107.1	114.3	125.2	130.2	120.9	140.1
101.4	107.7	101.3	156.3	131.9	128.5	108.4	119.7	122.3	129.7	123.0	106.8
111.8	101.8	114.3	125.9	141.7	120.4	104.1	110.6	124.9	117.0	118.5	84.1
104.4	102.5	105.1	119.0	124.2	89.3	112.0	115.0	121.7	117.5	114.7	119.8
113.4	100.5	116.5	121.7	112.0	101.6	110.9	110.7	119.2	117.3	117.9	88.9
100.7	102.0	100.7	127.2	120.5	91.0	109.4	110.8	115.9	110.2	114.6	264.7
101.1	100.6	102.1	119.5	110.7	90.6	107.0	109.9	114.1	105.9	109.3	154.3
96.2	100.2	94.2	108.9	113.7	96.6	99.1	107.8	102.7	95.6	104.5	113.1
103.0	101.0	103.9	102.3	107.4	102.5	108.8	96.7	114.7	87.6	89.5	95.4
95.8	99.2	95.6	96.1	81.7	90.7	93.7	94.7	106.4	91.1	93.6	96.9
91.3	96.9	89.6	93.4	84.5	87.3	89.7	91.8	99.5	95.9	87.7	85.5
97.7	97.7	97.6	84.2	84.7	89.9	89.7	94.9	89.9	101.7	94.3	83.3
102.9	102.7	102.0	87.2	87.5	92.6	96.1	96.3	89.3	99.0	93.3	102.2
102.0	102.2	102.7	93.4	87.3	102.1	96.9	91.8	81.1	96.9	95.4	91.1
101.7	99.5	102.4	92.2	95.5	107.0	103.3	97.8	91.0	105.4	106.2	104.6
103.2	101.3	104.1	90.2	104.2	103.4	102.9	99.0	93.7	103.8	105.9	79.7
97.9	101.7	97.9	88.1	111.3	146.8	101.4	103.3	95.1	102.4	101.9	91.6
107.4	105.9	107.7	74.7	112.1	100.3	106.3	103.2	98.5	100.8	106.4	94.4
110.9	102.2	112.7	105.9	118.0	113.6	102.4	110.5	101.6	101.2	105.7	116.8
96.2	106.1	93.5	98.9	113.4	127.5	109.2	105.6	96.8	102.3	103.4	79.3
120.3	101.6	124.1	84.7	117.4	144.2	114.8	109.0	101.3	101.9	106.3	104.6
137.8	112.6	141.8	98.4	123.2	128.0	113.8	113.0	100.6	103.1	106.6	89.9
135.6	105.4	139.4	88.7	118.2	127.6	113.1	114.9	104.4	99.8	111.4	97.2
112.6	93.8	115.7	105.2	108.7	142.3	113.8	113.5	105.6	105.5	111.0	84.1
118.7	106.6	120.4	100.0	110.9	89.3	111.0	110.7	110.1	100.4	109.8	101.8
109.2	107.3	110.1	101.5	108.6	85.2	115.0	114.6	111.5	99.8	110.9	94.8
100.0	111.0	98.2	76.9	91.9	126.2	108.0	117.2	112.6	100.8	104.8	105.7
107.2	115.1	106.1	104.6	86.7	232.5	108.9	114.6	109.1	102.1	103.5	98.2
116.5	112.8	117.9	99.1	87.7	133.7	111.5	114.9	108.6	103.0	109.2	119.5
128.8	118.0	130.3	97.8	93.7	147.5	111.9	119.3	110.0	105.2	111.0	89.5
112.5	119.5	111.1	80.1	94.6	159.8	115.3	106.0	107.9	102.4	107.5	73.2
125.1	115.7	126.8	63.5	98.6	109.2	118.2	117.9	115.6	107.2	107.4	90.7
117.8	124.6	116.8	83.8	92.6	99.4	109.4	120.3	109.6	108.2	117.3	107.6
113.6	121.0	111.8	72.4	98.1	130.4	113.1	112.7	109.1	107.7	117.5	94.7
113.7	125.2	110.4	92.3	100.8	131.9	113.6	123.0	109.8	110.2	121.7	96.7
110.9	122.4	108.6	84.0	94.7	132.0	111.2	117.5	116.1	105.1	120.2	118.0
100.9	122.1	97.6	81.8	92.5	135.1	112.5	118.6	117.9	103.3	118.8	74.1
100.2	120.4	97.1	74.8	99.6	122.8	105.2	127.4	119.4	105.7	119.9	105.7
91.3	122.8	86.3	83.3	95.2	150.6	108.2	118.1	108.6	105.5	121.2	94.5
97.0	121.2	93.0	81.0	114.8	118.7	97.6	117.5	117.5	103.8	129.7	101.1
91.7	120.8	87.1	79.9	92.6	138.7	96.1	116.9	114.8	103.3	120.1	86.5
86.4	113.5	82.5	81.9	99.0	113.9	100.4	116.9	114.8	108.7	114.6	210.4
101.8	118.9	97.3	90.0	113.8	107.8	95.7	117.2	117.2	110.9	115.7	102.7
85.7	87.4	82.5	84.5	112.8	113.7	96.5	114.4	119.4	112.7	114.8	110.9
91.8	152.6	82.2	97.1	102.8	142.9	98.1	114.8	116.1	109.9	116.6	97.3
81.9	116.3	75.7	99.1	116.5	141.8	96.6	114.3	118.7	108.1	123.2	111.8
81.2	119.1	75.3	104.1	114.9	157.8	103.8	117.3	119.5	108.6	118.2	91.5
84.1	125.8	76.8	98.7	109.8	141.5	98.7	114.2	117.8	105.3	113.1	108.9
76.5	125.8	68.2	111.2	101.2	149.9	110.0	115.8	113.8	106.6	119.2	134.5
78.6	101.6	74.2	114.2	101.3	123.4	101.5	114.1	112.5	103.7	118.9	160.9
80.6	125.5	72.4	99.7	106.6	99.3	92.7	101.3	110.8	101.2	118.4	133.7
79.1	112.4	73.4	110.7	105.9	175.3	96.7	106.5	110.7	101.5	119.3	252.7
75.6	116.1	68.9	111.9	98.1	178.9	100.1	103.7	111.0	96.1	118.1	95.0

(1) 業種分類別鉱工業指数 (つづき)

② 出荷(原指数)

年次及び月次	鉱工業 総合	製造工業								
		製造工業	鉄鋼業	非鉄金属 工業	金属製品 工業	機械工業	汎用・ 生産用・ 業務用機械	汎用 機械	生産用 機械	業務用 機械
ウ エ イ ト	10000.0	9999.8	201.8	162.2	309.0	6262.6	3180.4	479.6	2623.5	77.3
令和元年平均	123.1	123.1	103.1	108.6	114.2	125.8	129.1	125.3	129.3	145.3
2	100.0	100.0	100.0	100.0	100.0	100.0	100.0	100.0	100.0	100.0
3	115.7	115.7	115.0	108.3	88.5	120.4	125.8	121.9	127.5	92.5
4	118.3	118.3	120.5	110.0	87.5	123.0	135.5	120.6	139.0	108.9
5	110.8	110.8	122.1	105.7	80.8	111.8	134.8	122.4	138.1	103.1
平成31年 1月	132.1	132.1	88.1	120.2	114.0	145.6	148.8	148.5	148.9	146.2
2	124.2	124.2	112.3	116.9	111.8	130.9	139.8	104.0	146.0	152.2
3	150.6	150.6	111.1	111.8	115.4	158.7	168.9	124.6	176.8	175.1
4	115.8	115.8	110.9	112.3	124.8	111.9	114.8	135.3	109.9	151.8
令和元年 5月	112.8	112.8	113.0	98.2	100.5	109.6	122.5	105.3	125.9	115.5
6	128.3	128.3	91.3	101.1	112.5	134.7	141.8	128.7	143.1	179.4
7	124.5	124.5	109.7	110.1	121.7	126.0	126.1	198.0	113.2	117.2
8	109.2	109.2	96.9	86.6	102.2	110.7	111.1	87.5	114.5	144.3
9	123.2	123.2	99.2	107.7	114.3	124.8	130.4	126.9	130.5	146.4
10	123.3	123.3	92.8	116.2	120.6	125.0	119.7	124.9	119.4	98.5
11	115.7	115.7	112.1	112.1	119.0	113.0	112.3	105.7	113.2	122.2
12	117.6	117.6	99.9	109.8	113.9	118.3	113.2	114.1	110.7	194.2
令和2年 1月	105.3	105.3	103.5	104.2	109.1	105.5	109.6	112.1	109.3	106.2
2	102.9	102.9	104.4	107.6	102.4	101.2	102.4	98.4	102.0	141.7
3	125.6	125.6	101.8	116.8	108.4	134.6	159.5	147.6	162.1	143.4
4	96.1	96.1	108.1	106.7	99.2	92.4	92.4	105.4	90.6	72.9
5	87.3	87.3	91.0	80.0	82.1	89.8	97.1	74.6	101.7	80.6
6	98.5	98.5	97.7	96.5	86.0	102.2	111.2	113.9	110.3	123.5
7	90.5	90.5	102.2	99.5	95.6	86.7	77.4	101.2	72.8	86.9
8	83.1	83.1	76.4	84.0	88.7	84.2	72.4	64.2	73.2	94.3
9	98.8	98.8	102.9	96.2	107.6	99.2	89.6	100.6	88.0	76.8
10	99.4	99.4	105.1	108.8	112.0	95.6	82.0	94.8	79.9	74.6
11	105.0	105.0	105.3	97.8	104.7	103.7	99.3	89.4	101.2	94.3
12	107.5	107.5	101.4	102.0	104.2	104.8	107.1	97.8	108.9	104.6
令和3年 1月	100.4	100.4	105.9	93.7	96.7	104.4	109.5	113.1	110.1	67.1
2	106.9	106.9	120.5	103.2	81.5	108.6	119.7	102.9	123.6	89.7
3	122.0	122.0	119.3	115.8	100.6	126.8	143.9	112.9	150.0	130.2
4	113.4	113.4	121.6	111.6	91.7	112.3	115.8	111.6	117.9	69.2
5	106.5	106.5	112.4	90.3	80.7	114.5	117.8	120.6	118.4	81.5
6	137.6	137.6	116.4	119.2	90.1	154.3	161.0	123.3	170.5	72.5
7	118.7	118.7	111.1	110.5	91.9	122.2	127.0	178.0	118.1	113.6
8	103.7	103.7	106.0	96.6	77.0	109.8	118.2	108.9	121.0	82.6
9	123.1	123.1	111.7	112.1	87.7	134.6	128.4	134.0	127.3	130.1
10	107.2	107.2	118.5	117.8	88.1	106.0	115.2	109.3	117.3	83.1
11	123.3	123.3	129.8	113.5	91.7	118.7	131.8	142.1	130.6	111.6
12	125.6	125.6	106.4	115.2	84.5	133.1	120.7	106.3	124.6	79.2
令和4年 1月	110.9	110.9	103.3	110.5	92.7	115.9	122.3	165.0	115.4	90.9
2	117.3	117.3	129.5	108.8	81.5	121.2	138.5	94.2	146.8	131.2
3	138.8	138.8	125.3	127.8	90.9	153.0	165.6	107.0	176.6	156.6
4	114.0	114.0	117.0	110.9	80.5	118.8	124.0	107.2	128.5	73.5
5	104.2	104.2	109.8	96.9	78.2	107.9	112.5	101.3	115.5	77.8
6	120.7	120.7	126.7	117.5	90.8	124.9	123.3	159.1	117.4	101.1
7	122.9	122.9	119.3	111.3	88.2	129.7	142.7	185.1	136.1	104.4
8	109.9	110.0	127.1	104.9	85.6	114.7	126.8	95.3	133.6	91.3
9	115.7	115.7	118.2	102.4	91.9	120.0	131.2	108.0	135.5	127.2
10	120.7	120.7	119.8	114.3	96.9	122.0	147.3	110.6	154.7	121.1
11	123.9	123.9	139.3	111.6	82.4	126.8	149.3	104.7	158.7	108.8
12	120.0	120.0	111.1	103.3	90.6	121.4	142.5	109.2	149.2	122.4
令和5年 1月	106.5	106.5	112.0	108.7	76.1	112.7	141.3	95.7	150.2	124.6
2	115.2	115.2	131.3	110.2	78.5	122.3	153.0	115.4	161.8	89.6
3	126.3	126.3	127.2	119.9	82.8	135.1	165.1	113.5	173.7	195.5
4	111.7	111.7	130.9	108.6	80.9	110.6	132.8	113.4	137.8	83.1
5	105.4	105.4	127.1	98.8	73.0	109.0	137.5	110.9	143.9	84.9
6	117.6	117.6	122.7	105.5	81.9	118.1	140.7	160.4	138.6	92.4
7	113.1	113.1	123.1	106.5	84.4	113.6	141.4	178.2	135.8	106.3
8	95.0	95.0	111.0	97.8	76.9	92.0	102.9	93.7	105.4	76.0
9	105.0	105.0	110.0	108.1	75.5	107.0	123.5	122.6	124.5	95.3
10	108.0	108.0	115.0	97.1	85.4	107.9	128.0	117.4	130.8	99.5
11	118.5	118.5	130.0	108.2	92.2	114.3	136.2	123.2	139.4	108.3
12	106.7	106.7	124.7	98.8	81.4	99.5	115.5	124.4	114.9	81.1

(令和2年=100)

電気機械	電気機械器具	情報通信・電子部品・デバイス	輸送機械	窯業・土石製品工業	化学工業	プラスチック製品工業	パルプ・紙・紙加工品工業	繊維工業	食料品工業	その他の工業	鉱業
2575.4	287.3	2288.1	506.8	197.1	455.9	273.1	81.5	653.1	623.4	780.1	0.2
121.0	100.8	123.5	129.0	138.0	118.7	111.0	113.3	124.2	129.5	111.7	124.3
100.0	100.0	100.0	100.0	100.0	100.0	100.0	100.0	100.0	100.0	100.0	100.0
117.4	108.2	118.5	102.6	94.5	133.0	109.5	106.0	106.2	102.1	107.4	109.0
113.6	122.4	112.5	92.4	87.3	132.1	103.3	109.2	112.5	105.7	114.1	101.8
84.0	118.8	79.6	109.0	93.6	138.5	93.7	101.7	107.2	105.5	114.2	123.8
145.7	94.0	152.2	125.1	129.6	95.2	109.0	101.7	119.6	119.6	98.9	38.0
118.4	100.9	120.6	138.5	143.5	129.1	111.7	109.2	118.5	123.2	84.0	53.9
150.3	89.3	158.0	137.0	150.5	152.9	121.6	119.0	120.3	134.4	168.6	85.1
106.7	103.2	107.2	119.6	150.9	122.5	110.4	115.4	130.8	145.1	99.4	120.0
91.5	98.0	90.7	120.9	137.6	121.4	103.8	107.7	124.2	127.4	117.2	176.0
128.5	100.8	131.9	122.2	143.9	143.5	107.9	108.8	124.4	124.3	101.1	173.7
124.1	107.7	126.1	135.0	154.0	124.3	117.3	123.7	134.0	134.7	99.6	165.4
109.9	78.9	113.8	112.3	119.1	85.6	100.2	100.3	117.4	125.4	103.7	156.5
112.2	113.3	112.1	153.4	131.3	128.0	115.5	118.2	125.4	119.7	123.3	121.1
128.3	111.6	130.4	141.1	136.3	126.4	107.1	119.9	132.7	120.6	115.0	123.0
111.0	106.4	111.6	127.5	132.4	104.4	117.5	119.2	125.3	130.4	119.3	165.5
125.1	105.4	127.6	115.0	126.8	91.5	110.5	116.0	117.4	148.6	110.6	113.3
97.4	99.8	97.1	120.8	98.3	83.7	102.7	102.2	115.7	95.2	118.1	35.3
96.3	93.9	96.6	118.2	120.1	89.7	106.6	103.9	114.8	93.6	115.7	75.8
106.4	107.8	106.2	122.2	111.9	101.4	102.1	110.3	104.1	93.4	139.1	94.6
92.5	93.6	92.4	91.5	98.2	113.2	109.7	102.2	119.7	91.3	87.2	119.5
82.9	84.4	82.8	78.6	82.6	67.6	88.5	83.4	97.7	82.2	77.6	111.3
93.7	97.1	93.3	89.4	89.9	105.0	95.5	94.8	97.7	94.9	77.1	112.1
97.7	98.7	97.5	89.6	89.6	105.3	93.8	97.5	96.8	105.3	86.9	117.7
100.6	92.0	101.7	75.6	75.5	64.4	83.8	83.8	76.6	93.7	82.6	118.9
110.5	108.3	110.7	101.7	96.1	101.4	109.0	95.7	87.1	94.0	101.5	32.0
109.3	111.2	109.1	111.0	116.8	108.1	104.6	107.4	100.5	109.4	100.7	145.9
109.2	103.1	110.0	104.1	103.6	124.5	101.5	109.1	95.0	115.5	105.8	111.5
103.5	110.1	102.7	97.1	117.3	135.8	102.2	109.7	94.4	131.3	107.7	125.7
103.2	99.6	103.7	77.6	79.5	91.8	96.9	89.1	98.4	85.8	96.1	11.6
94.2	99.9	93.4	112.2	91.3	132.1	100.9	88.6	98.5	85.2	118.7	45.0
107.8	127.4	105.3	116.2	96.0	123.2	118.7	113.7	100.6	102.9	134.2	71.0
112.7	99.5	114.4	88.5	103.4	159.3	110.1	112.9	106.5	106.1	117.2	140.6
115.9	98.2	118.1	86.6	81.6	95.4	99.0	96.0	97.5	92.8	89.7	99.7
156.6	108.6	162.7	99.8	118.9	150.0	116.7	107.6	105.4	98.6	97.9	135.1
119.7	92.1	123.2	105.0	100.1	166.7	113.9	107.4	110.5	108.7	99.1	106.8
100.8	98.0	101.2	102.9	83.3	61.3	107.0	100.1	104.2	95.1	101.5	126.2
146.6	114.4	150.7	112.2	94.5	82.4	129.2	106.2	111.4	96.3	111.3	111.5
97.0	118.0	94.3	93.6	93.3	132.9	105.7	116.6	113.7	104.8	104.0	145.0
101.6	122.5	99.0	122.7	100.5	275.0	107.9	119.1	117.3	115.7	107.4	146.0
152.2	119.8	156.2	114.0	91.3	126.4	108.2	114.2	110.0	133.5	111.5	169.7
110.5	117.6	109.6	103.0	70.0	126.0	97.6	101.1	107.4	90.0	106.9	11.7
106.2	113.1	105.4	88.4	84.7	186.4	104.3	98.0	103.7	85.4	110.6	28.3
152.7	131.2	155.4	76.0	90.3	111.9	126.7	116.4	113.3	106.5	130.6	77.2
118.8	118.0	118.9	86.0	84.7	110.2	101.9	115.4	115.7	110.6	104.3	135.2
109.0	108.2	109.1	72.9	73.9	97.6	100.2	96.6	102.1	102.0	102.5	96.6
132.3	129.4	132.7	97.6	87.0	153.6	112.0	112.5	110.7	109.1	109.0	121.6
120.1	118.6	120.3	96.9	95.0	145.6	105.3	108.9	115.7	108.5	104.3	146.8
106.6	116.6	105.4	79.5	77.0	92.3	101.9	101.4	109.1	99.0	110.0	81.9
111.7	130.4	109.3	92.4	90.3	115.7	99.1	111.5	117.4	101.5	115.4	127.7
93.8	129.4	89.3	106.6	101.1	171.8	99.8	116.3	117.1	108.5	117.3	127.7
102.3	130.6	98.7	109.9	104.3	141.0	94.7	118.1	124.4	116.9	126.9	147.9
99.7	125.4	96.4	99.2	89.6	133.4	96.2	113.8	113.9	130.8	131.1	119.2
83.7	109.1	80.5	80.4	73.0	99.2	82.7	92.1	102.9	91.8	104.3	41.4
88.4	115.8	85.0	102.0	85.8	104.0	88.2	94.1	106.3	94.4	119.4	37.4
103.9	96.8	104.8	105.7	93.6	105.8	103.3	112.1	106.4	113.0	130.8	92.9
87.4	151.5	79.3	89.6	96.3	160.1	92.9	109.4	113.9	112.7	108.3	112.6
76.5	106.3	72.8	95.3	94.2	108.6	82.8	102.3	103.3	100.1	100.3	122.2
89.5	123.5	85.3	120.7	99.0	196.5	104.1	110.8	108.6	109.1	107.9	102.0
82.4	126.5	76.9	97.4	110.9	161.0	97.8	102.5	112.7	108.3	101.9	118.3
76.5	121.3	70.9	102.1	83.0	100.2	96.5	93.8	102.3	103.4	107.7	145.1
82.3	108.4	79.0	128.5	96.8	96.7	98.8	99.3	99.1	98.6	118.8	191.7
80.6	134.0	73.9	120.2	103.2	110.7	93.1	99.0	118.9	104.1	118.5	172.3
81.7	116.9	77.3	142.0	90.1	226.4	94.1	107.1	111.0	113.3	126.2	204.5
75.0	115.1	70.0	123.8	97.3	192.2	90.3	97.7	100.8	117.4	126.2	145.4

(1) 業種分類別鉱工業指数 (つづき)

② 出荷(季節調整済指数)

月次	鉱工業 総合	製造工業	鉄鋼業	非鉄金属 工業	金属製品 工業	機械工業	汎用・生産用・ 業務用機械					
							汎用 機械	生産用 機械	業務用 機械	業務用 機械		
ウ エ イ ト	10000.0	9999.8	201.8	162.2	309.0	6262.6	3180.4	479.6	2623.5	77.3		
平成 31 年	1 月	138.0	138.0	93.7	117.4	115.4	147.5	147.1	137.0	148.7	159.9	
	2	131.1	131.1	107.8	115.0	115.7	139.5	137.6	120.8	137.9	131.1	
	3	130.2	130.2	112.1	107.0	114.2	132.1	133.8	121.0	136.2	132.8	
	4	123.8	123.8	105.2	107.8	125.4	126.3	127.5	134.5	124.3	213.3	
令和 元年	5	125.6	125.6	111.3	108.9	108.7	122.8	130.1	123.9	132.2	130.2	
	6	126.0	126.0	92.5	107.0	113.5	130.8	125.9	125.3	126.9	158.5	
	7	129.1	129.1	105.7	107.0	116.7	137.1	138.8	149.2	135.0	122.8	
	8	122.0	122.0	103.3	97.4	111.0	124.3	129.3	111.8	132.2	146.2	
	9	117.3	117.3	102.2	110.5	111.4	115.6	126.4	124.5	126.8	149.9	
	10	115.3	115.3	88.2	105.3	112.2	116.2	125.3	120.9	124.6	118.6	
	11	112.1	112.1	106.3	107.8	112.0	110.3	112.9	106.0	114.0	108.4	
	12	112.0	112.0	106.2	107.6	111.2	114.4	113.9	118.6	110.8	183.0	
	令和 2 年	1 月	110.0	110.0	110.0	102.6	109.8	107.2	108.8	102.1	109.8	118.4
		2	105.2	105.2	101.6	104.6	106.3	105.2	100.3	108.7	96.3	109.4
		3	107.2	107.2	99.6	108.5	105.5	110.0	126.3	145.3	124.6	107.1
		4	101.9	101.9	102.7	102.5	100.0	102.8	102.2	105.3	101.7	100.7
5		98.2	98.2	96.3	96.7	93.5	101.1	105.5	91.2	108.2	104.3	
6		94.8	94.8	95.0	95.5	85.5	96.2	97.0	103.9	97.5	106.0	
7		92.5	92.5	101.2	98.4	94.0	91.9	84.5	73.0	86.2	99.9	
8		93.8	93.8	83.6	97.7	97.6	95.2	84.5	83.7	83.9	100.9	
9		94.2	94.2	104.3	95.8	103.5	92.0	87.9	96.7	87.8	73.2	
10		95.7	95.7	101.1	98.7	102.7	93.1	86.9	95.7	84.0	84.5	
11		101.1	101.1	100.6	97.2	100.2	101.3	100.4	90.7	101.8	95.4	
12		101.4	101.4	106.7	97.8	100.5	99.9	107.7	101.4	108.9	96.0	
令和 3 年	1 月	106.7	106.7	118.0	98.6	98.5	108.9	110.8	106.5	112.0	79.8	
	2	111.0	111.1	113.9	104.3	86.5	113.1	115.9	120.8	116.1	83.3	
	3	103.7	103.7	110.9	101.2	94.8	103.3	112.0	111.6	113.4	84.2	
	4	118.9	118.9	115.5	107.5	92.7	122.8	127.2	112.6	130.8	95.2	
	5	119.9	119.9	119.6	108.9	92.7	128.5	128.2	147.2	126.3	104.6	
	6	132.5	132.5	113.5	117.0	89.5	145.0	139.7	109.0	150.5	64.7	
	7	122.2	122.2	112.8	111.6	91.9	130.3	138.9	126.7	139.4	130.0	
	8	115.8	115.8	113.2	109.1	84.1	122.2	136.9	138.8	137.5	89.5	
	9	118.3	118.3	113.9	111.9	84.1	126.1	128.1	130.3	130.6	120.5	
	10	105.2	105.2	117.8	109.7	81.1	106.1	123.3	114.5	124.1	96.2	
	11	117.4	117.4	119.5	109.9	87.0	115.3	131.8	143.8	129.8	110.2	
	12	119.1	119.1	113.1	111.7	81.3	127.6	122.4	111.0	125.4	73.0	
令和 4 年	1 月	118.6	118.6	112.1	113.7	92.1	122.8	123.4	154.7	117.5	98.6	
	2	120.9	120.9	120.6	109.9	87.0	125.1	132.7	110.3	136.1	119.1	
	3	117.2	117.2	119.6	114.7	87.2	122.8	129.5	106.9	134.1	112.8	
	4	119.9	119.9	114.0	110.2	82.5	129.9	135.9	112.0	141.0	102.8	
	5	116.3	116.3	114.2	113.2	89.1	119.3	122.8	120.6	124.4	97.5	
	6	116.2	116.2	124.0	114.4	90.0	117.3	106.9	139.4	104.0	93.5	
	7	128.4	128.4	121.3	111.8	87.3	141.2	154.7	132.0	158.5	107.1	
	8	121.5	121.6	132.4	114.9	92.5	125.9	145.2	117.5	150.6	100.2	
	9	111.4	111.4	120.9	102.3	88.3	112.7	132.0	105.6	140.9	115.3	
	10	118.0	118.0	122.4	109.5	90.8	121.2	158.7	116.9	164.5	154.3	
	11	118.2	118.2	127.3	108.4	78.2	124.2	149.3	106.2	157.7	107.3	
	12	115.6	115.6	121.8	104.1	87.9	118.5	147.0	117.6	151.8	115.7	
令和 5 年	1 月	113.3	113.3	121.1	111.4	77.1	118.5	145.1	93.6	152.9	133.5	
	2	117.5	117.5	120.5	108.7	82.2	123.7	143.6	129.5	148.2	81.0	
	3	109.3	109.3	120.6	108.2	80.5	112.3	135.4	119.1	137.9	131.1	
	4	116.5	116.5	125.6	108.1	83.2	118.6	140.2	120.3	144.4	110.3	
	5	115.2	115.2	126.9	110.4	81.8	117.7	146.8	123.8	154.4	105.0	
	6	112.7	112.7	119.7	103.9	81.2	112.4	131.0	128.1	132.8	92.8	
	7	113.1	113.1	123.8	106.8	82.5	116.1	138.7	123.1	143.7	106.1	
	8	106.3	106.3	118.8	106.1	81.6	103.0	119.4	118.2	121.1	88.1	
	9	105.1	105.1	115.0	107.2	72.7	106.0	128.6	123.5	130.6	89.2	
	10	105.8	105.8	116.2	91.6	79.7	106.8	131.3	126.7	133.5	104.7	
	11	112.1	112.1	119.4	105.3	85.0	109.1	131.0	127.3	132.7	102.0	
	12	104.7	104.7	137.3	102.4	81.0	99.7	121.6	135.9	119.8	84.7	

(令和2年=100)

電気機械	電気機械器具	情報通信・電子部品・デバイス	輸送機械	窯業・土石製品工業	化学工業	プラスチック製品工業	パルプ・紙・紙加工品工業	繊維工業	食料品工業	その他の工業	鉱業
2575.4	287.3	2288.1	506.8	197.1	455.9	273.1	81.5	653.1	623.4	780.1	0.2
149.5	95.8	157.3	134.3	160.9	99.9	116.0	110.7	121.8	139.1	106.1	339.9
141.0	103.1	147.2	136.2	156.4	126.7	113.6	123.4	123.3	144.2	80.3	144.0
139.3	84.7	144.5	125.4	149.1	147.6	111.2	115.6	122.5	137.4	121.2	101.4
122.6	110.4	124.7	129.1	154.1	112.3	110.4	112.0	122.4	139.3	112.0	104.7
109.2	104.9	110.2	136.0	169.4	174.8	109.4	114.2	125.0	134.8	131.6	150.3
131.0	106.3	134.4	127.7	136.4	118.9	108.5	111.6	127.0	130.1	115.1	152.7
127.8	102.0	131.2	131.7	147.8	112.9	113.2	117.4	128.5	128.7	108.6	126.9
114.1	85.8	111.8	128.0	125.0	120.3	109.8	111.2	125.5	129.7	110.0	144.4
100.9	110.4	100.9	148.6	127.1	128.5	108.8	118.9	127.9	126.4	119.0	118.4
111.7	102.2	113.8	120.2	119.8	120.2	102.9	109.4	125.7	115.8	115.6	95.3
104.5	101.3	105.7	116.5	114.5	89.1	119.8	108.1	121.5	117.2	114.6	123.1
117.0	99.8	120.2	115.2	115.1	101.6	109.3	108.1	118.0	117.4	109.5	95.6
101.0	101.2	101.6	128.6	123.4	91.3	108.4	110.8	117.3	110.5	125.5	296.6
103.6	99.9	105.0	117.4	105.4	90.7	107.8	112.0	115.4	104.9	100.1	142.3
95.9	99.3	94.3	109.8	113.4	96.6	91.9	104.7	104.5	94.9	99.5	118.3
103.2	99.1	104.1	100.0	101.8	102.3	110.2	98.4	112.7	87.9	96.6	101.2
96.9	98.2	97.2	93.7	100.4	90.7	97.9	93.6	103.0	90.3	89.6	107.8
89.9	96.3	89.3	89.6	88.1	87.4	92.5	94.6	97.2	96.8	86.4	89.1
94.9	98.1	94.3	87.0	86.9	89.8	91.3	94.8	93.4	101.6	95.5	92.3
107.0	103.3	104.0	89.4	80.2	92.6	92.9	94.1	83.2	99.2	89.4	113.2
100.2	102.6	100.7	96.0	92.8	102.4	100.2	95.2	87.3	98.2	97.9	30.3
103.2	101.0	104.0	97.0	100.5	107.0	101.4	97.7	95.8	104.7	101.4	114.8
101.6	101.4	102.3	93.7	89.3	103.4	104.2	100.8	92.3	104.2	102.4	86.2
95.8	103.4	95.7	92.9	106.7	146.4	100.1	101.4	93.8	102.1	104.6	98.2
111.0	105.6	112.4	85.9	98.3	100.2	106.2	99.2	102.6	101.8	102.4	102.2
109.0	104.9	109.7	110.5	101.5	113.5	103.6	100.7	102.8	101.4	114.0	116.6
98.0	110.4	95.3	102.6	96.6	127.3	104.1	104.0	98.4	102.8	95.4	86.9
122.0	104.3	124.5	97.2	106.6	144.0	110.9	107.9	100.3	102.3	128.5	115.4
132.1	113.9	134.5	105.5	98.7	127.7	109.2	108.4	103.2	101.9	103.8	98.4
147.8	106.9	152.7	100.8	118.0	127.4	112.9	107.3	105.4	100.2	109.7	109.5
116.4	95.4	118.7	104.7	95.9	142.1	113.0	106.8	108.2	106.0	109.3	87.7
105.9	107.2	103.9	119.5	92.2	89.3	115.6	110.4	111.3	100.3	110.2	115.2
135.2	108.4	139.1	105.9	90.8	84.8	118.2	105.9	111.6	100.9	108.3	106.3
95.9	110.4	94.2	83.3	79.6	126.3	104.3	107.7	110.1	101.1	105.5	117.7
94.7	116.9	92.5	106.6	87.1	232.0	108.8	108.4	111.6	102.7	103.5	108.0
143.0	113.8	147.7	107.8	81.9	133.6	107.0	106.0	109.7	103.8	106.9	130.4
122.7	119.3	123.5	113.7	86.0	147.0	106.6	110.3	110.4	105.5	112.4	99.0
122.4	118.7	123.2	87.6	94.0	159.1	107.6	110.9	108.3	101.9	106.5	73.3
133.3	118.0	134.1	67.0	91.8	109.3	112.0	108.5	111.9	107.6	94.0	95.9
128.0	125.9	128.4	97.3	85.8	99.9	104.4	111.4	110.7	108.3	114.6	113.6
119.4	121.9	119.4	87.7	90.1	129.9	108.0	107.8	106.7	110.4	117.5	94.0
123.0	126.8	122.4	98.7	86.8	131.8	107.9	111.8	111.1	110.6	121.7	100.5
122.3	122.8	121.9	99.5	88.5	132.0	105.5	108.4	114.0	105.7	115.2	125.9
110.9	124.5	107.9	90.2	87.0	135.4	107.5	109.9	114.7	103.8	118.8	72.2
103.2	123.9	100.9	87.1	86.9	122.4	90.4	111.1	117.3	106.4	112.9	121.6
91.4	125.7	87.5	94.4	88.4	150.3	99.5	109.6	114.5	105.5	119.9	102.7
97.3	124.1	94.3	95.0	90.4	118.7	95.7	107.5	118.2	103.7	122.7	108.2
96.6	122.6	94.0	95.3	79.2	138.5	97.7	107.7	115.6	103.1	125.8	94.9
90.2	115.0	87.0	92.4	92.3	113.6	91.4	103.2	105.1	108.2	110.7	242.5
100.3	120.1	97.7	101.4	94.0	107.6	91.9	105.2	110.5	111.0	115.2	108.5
89.9	91.7	87.8	97.4	93.7	113.4	92.5	105.5	106.9	112.1	106.5	118.2
94.2	152.4	87.4	102.4	96.8	143.1	95.3	105.0	110.7	109.7	115.4	96.9
82.8	118.0	78.4	110.0	110.6	141.8	87.9	109.8	108.4	106.9	113.8	115.9
82.5	120.7	77.9	116.1	95.8	157.5	97.9	107.7	109.0	109.0	117.0	93.8
82.7	126.4	77.2	100.4	102.1	141.2	96.2	102.2	110.1	105.9	112.2	106.4
80.8	126.8	75.2	114.0	93.5	149.3	97.6	101.0	106.8	106.8	114.8	124.3
80.1	102.0	77.0	120.2	93.7	123.0	92.3	98.5	99.3	103.6	115.5	159.9
79.7	124.8	74.4	107.6	91.4	99.2	93.1	92.4	113.2	101.3	118.1	129.1
78.3	112.6	74.1	120.1	81.8	174.9	95.0	97.5	104.2	101.6	118.4	142.1
74.7	114.7	70.1	120.2	86.8	178.6	93.3	94.9	103.3	96.4	116.8	131.8

(1) 業種分類別鉱工業指数 (つづき)

③ 在庫(原指数)

年次及び月次	鉱工業 総合	製造工業	鉄鋼業	非鉄金属 工業	金属製品 工業	機械工業	汎用・生産用・業務用機械			
							汎用 機械	生産用 機械	業務用 機械	
ウ エ イ ト	10000.0	10000.0	188.7	-	241.5	5695.9	2586.9	207.6	2017.0	362.3
令和 元年 平均	122.0	122.0	98.2	-	X	125.4	94.2	X	88.1	X
2	100.0	100.0	100.0	-	X	100.0	100.0	X	100.0	X
3	85.0	85.0	103.4	-	X	78.9	56.1	X	53.3	X
4	81.6	81.6	99.1	-	X	70.6	54.3	X	56.0	X
5	85.7	85.7	97.9	-	X	72.7	49.3	X	46.9	X
平成 31 年 1 月	139.3	139.3	92.8	-	X	152.3	108.4	X	111.9	X
2	139.1	139.1	91.6	-	X	150.6	120.0	X	126.0	X
3	123.1	123.1	92.3	-	X	125.1	73.0	X	65.6	X
4	120.7	120.7	95.8	-	X	131.0	92.7	X	91.1	X
令和 元年 5	118.1	118.1	94.9	-	X	126.3	92.3	X	88.4	X
6	119.5	119.5	97.7	-	X	124.6	104.6	X	104.0	X
7	121.2	121.2	98.1	-	X	124.3	110.3	X	107.4	X
8	119.5	119.5	101.9	-	X	120.7	89.5	X	78.3	X
9	116.2	116.2	100.0	-	X	114.5	82.5	X	70.2	X
10	120.2	120.2	105.2	-	X	117.6	85.8	X	71.0	X
11	110.5	110.5	105.3	-	X	101.9	70.7	X	51.4	X
12	116.0	116.0	102.6	-	X	116.0	100.3	X	91.4	X
令和 2 年 1 月	108.7	108.7	102.1	-	X	111.8	85.7	X	73.8	X
2	105.9	105.9	104.6	-	X	106.9	117.5	X	117.0	X
3	103.9	103.9	103.5	-	X	105.9	107.1	X	106.7	X
4	115.2	115.2	101.7	-	X	124.6	147.9	X	159.2	X
5	109.3	109.3	102.6	-	X	114.5	126.7	X	133.1	X
6	100.9	100.9	98.0	-	X	98.7	93.1	X	89.2	X
7	96.6	96.6	97.6	-	X	94.3	98.9	X	97.9	X
8	96.4	96.4	97.5	-	X	93.4	84.9	X	81.8	X
9	93.3	93.3	99.5	-	X	92.9	88.3	X	88.0	X
10	90.7	90.7	97.1	-	X	89.0	82.4	X	80.8	X
11	87.2	87.2	97.9	-	X	78.6	74.7	X	73.4	X
12	91.8	91.8	97.9	-	X	89.2	92.7	X	99.0	X
令和 3 年 1 月	84.1	84.1	104.4	-	X	76.0	74.0	X	75.9	X
2	82.5	82.5	106.9	-	X	73.6	77.3	X	79.7	X
3	79.8	79.8	107.8	-	X	69.5	50.5	X	43.2	X
4	77.3	77.3	104.7	-	X	68.9	55.5	X	49.6	X
5	77.4	77.4	101.3	-	X	67.3	49.1	X	41.5	X
6	86.0	86.0	107.2	-	X	82.5	51.9	X	46.7	X
7	80.4	80.4	105.7	-	X	72.7	52.7	X	49.7	X
8	87.7	87.7	99.0	-	X	84.8	53.4	X	52.5	X
9	102.9	102.9	101.2	-	X	107.8	53.2	X	51.7	X
10	88.1	88.1	100.2	-	X	78.9	48.4	X	45.6	X
11	87.3	87.3	103.0	-	X	82.3	55.6	X	54.5	X
12	86.9	86.9	98.9	-	X	82.1	51.0	X	48.7	X
令和 4 年 1 月	77.9	77.9	98.1	-	X	66.5	53.1	X	53.9	X
2	77.2	77.2	99.3	-	X	63.4	47.7	X	48.4	X
3	84.0	84.0	101.7	-	X	74.5	43.1	X	44.6	X
4	81.1	81.1	98.8	-	X	71.4	51.8	X	53.7	X
5	75.3	75.3	99.3	-	X	59.8	43.9	X	43.6	X
6	77.5	77.5	104.0	-	X	63.0	52.9	X	54.4	X
7	72.5	72.5	101.0	-	X	53.7	43.4	X	42.2	X
8	84.6	84.6	99.4	-	X	77.1	44.8	X	44.0	X
9	92.2	92.2	97.2	-	X	88.1	68.3	X	72.7	X
10	86.4	86.4	96.7	-	X	79.3	69.3	X	74.3	X
11	85.5	85.5	98.2	-	X	73.0	67.7	X	70.2	X
12	85.5	85.5	96.0	-	X	77.6	65.8	X	69.6	X
令和 5 年 1 月	86.1	86.1	96.1	-	X	75.6	54.9	X	56.9	X
2	83.8	83.8	98.7	-	X	71.5	55.4	X	55.1	X
3	90.2	90.2	99.2	-	X	77.7	43.6	X	43.7	X
4	86.0	86.0	102.3	-	X	75.9	49.5	X	49.1	X
5	85.6	85.6	97.9	-	X	73.5	43.4	X	41.7	X
6	77.6	77.6	100.0	-	X	55.1	34.8	X	29.4	X
7	95.4	95.4	98.8	-	X	89.2	40.8	X	37.5	X
8	84.7	84.7	93.4	-	X	71.8	51.9	X	50.0	X
9	83.3	83.3	95.0	-	X	66.0	49.0	X	45.7	X
10	77.7	77.7	94.6	-	X	56.5	53.3	X	49.2	X
11	90.5	90.5	97.6	-	X	79.0	49.1	X	42.3	X
12	87.0	87.0	100.9	-	X	80.8	65.7	X	61.8	X

(令和2年=100)

電気機械	電気機械器具	情報通信・電子部品・デバイス	輸送機械	窯業・土石製品工業	化学工業	プラスチック製品工業	パルプ・紙・紙加工品工業	繊維工業	食料品工業	その他の工業	鉱業
2713.2	99.0	2614.2	395.8	808.5	319.8	467.6	149.5	922.1	662.2	544.2	-
155.4	78.6	158.4	X	121.1	107.2	94.6	99.0	105.2	145.0	X	-
100.0	100.0	100.0	X	100.0	100.0	100.0	100.0	100.0	100.0	X	-
104.9	75.3	106.0	X	101.1	111.4	96.3	91.0	93.1	100.0	X	-
90.4	68.1	91.3	X	102.7	110.8	118.2	94.8	92.5	95.6	X	-
95.3	101.1	95.1	X	103.5	109.6	131.4	101.6	94.6	93.8	X	-
194.6	64.4	199.6	X	101.7	108.8	101.1	92.3	133.9	142.7	X	-
183.1	83.8	186.9	X	102.5	113.2	100.9	95.8	135.2	147.0	X	-
173.7	80.4	177.2	X	117.3	119.2	95.2	96.4	144.6	143.8	X	-
167.5	74.2	171.0	X	116.1	105.1	96.3	98.1	92.6	141.6	X	-
157.3	75.3	160.4	X	114.5	94.2	94.1	99.8	93.7	142.9	X	-
141.9	78.7	144.3	X	119.3	102.3	97.4	101.0	95.5	156.8	X	-
136.5	78.6	138.7	X	120.4	101.4	98.9	98.7	97.6	152.0	X	-
149.5	87.4	151.9	X	124.7	95.2	93.6	100.1	91.6	143.3	X	-
143.4	91.6	145.3	X	126.8	93.5	86.3	98.9	92.6	150.3	X	-
147.2	78.9	149.8	X	142.8	100.2	90.2	101.2	92.8	146.5	X	-
135.7	75.2	138.0	X	143.2	123.3	89.3	103.0	92.6	150.7	X	-
134.9	74.1	137.2	X	123.6	130.2	91.4	102.3	99.9	122.5	X	-
140.5	81.8	142.7	X	120.4	108.8	96.4	101.6	96.8	91.3	X	-
98.1	75.2	99.0	X	112.5	100.8	100.1	104.3	102.3	95.6	X	-
108.7	87.5	109.5	X	111.2	100.9	100.6	106.5	107.9	101.2	X	-
108.7	101.4	108.9	X	114.8	110.9	104.1	104.2	100.0	101.2	X	-
104.9	96.4	105.2	X	102.6	110.0	104.0	106.1	104.5	105.6	X	-
100.8	90.8	101.1	X	99.5	102.0	103.3	104.0	107.6	105.1	X	-
83.5	109.3	82.5	X	90.5	104.0	100.4	104.0	100.7	99.2	X	-
95.2	100.4	95.0	X	94.1	98.2	102.8	102.4	103.6	96.8	X	-
92.9	105.1	92.5	X	94.4	78.5	94.7	96.6	97.5	95.5	X	-
95.2	120.8	94.2	X	85.2	88.7	97.4	93.8	90.7	103.6	X	-
83.0	116.2	81.8	X	91.8	97.5	98.8	89.4	93.2	107.9	X	-
88.6	115.1	87.6	X	82.9	99.9	97.4	87.2	95.1	97.0	X	-
78.5	104.4	77.5	X	80.7	97.8	97.1	86.0	91.7	97.1	X	-
72.2	98.8	71.2	X	81.3	97.2	93.3	94.4	92.9	97.8	X	-
89.1	91.6	89.0	X	89.5	105.1	93.3	92.7	94.1	94.5	X	-
85.4	78.5	85.7	X	95.0	109.5	99.9	88.8	89.7	96.2	X	-
86.1	83.9	86.2	X	106.1	117.9	100.7	89.3	90.2	100.0	X	-
119.5	80.4	121.0	X	99.1	124.9	100.4	91.9	92.5	106.4	X	-
90.2	76.1	90.7	X	93.1	124.4	100.4	92.7	94.8	105.0	X	-
120.6	67.4	122.6	X	99.3	115.3	95.8	88.0	90.5	106.6	X	-
168.9	59.0	173.0	X	118.5	110.6	89.6	89.4	93.6	104.6	X	-
115.9	61.1	118.0	X	130.3	112.3	93.1	91.8	97.6	103.2	X	-
115.0	49.1	117.5	X	114.9	114.7	95.5	92.6	95.3	103.2	X	-
117.5	52.9	120.0	X	105.2	106.8	96.5	94.0	93.9	85.3	X	-
85.1	66.4	85.8	X	110.2	108.9	101.9	93.0	93.0	90.1	X	-
85.3	56.4	86.4	X	102.8	130.2	104.8	91.4	93.6	94.5	X	-
109.1	51.1	111.3	X	107.0	122.2	107.9	94.2	99.2	96.7	X	-
94.0	52.2	95.6	X	106.9	103.5	119.1	92.5	89.4	98.2	X	-
78.9	55.9	79.8	X	104.3	120.1	117.4	91.0	89.7	99.4	X	-
73.9	65.9	74.2	X	109.9	121.3	117.9	94.8	90.2	100.5	X	-
65.1	72.4	64.8	X	102.6	122.6	119.0	105.4	87.7	99.8	X	-
111.6	65.2	113.3	X	101.7	87.2	118.4	93.2	90.7	94.3	X	-
112.2	68.8	113.8	X	101.4	104.7	122.5	95.1	97.6	91.8	X	-
93.0	76.2	93.6	X	99.2	110.8	131.7	96.0	92.2	91.4	X	-
81.9	88.6	81.7	X	96.0	100.8	132.0	96.2	92.4	101.1	X	-
95.0	97.7	94.9	X	90.8	97.1	126.2	95.0	93.9	89.4	X	-
97.3	101.5	97.2	X	88.7	100.9	133.8	97.6	93.7	96.3	X	-
91.7	97.5	91.5	X	95.8	113.8	134.3	103.4	92.5	96.6	X	-
115.4	92.6	116.2	X	108.8	123.8	128.7	104.1	101.1	97.9	X	-
104.0	102.6	104.0	X	102.9	109.8	129.0	99.0	91.1	96.1	X	-
105.4	102.9	105.5	X	96.5	101.3	129.4	95.4	90.1	99.8	X	-
74.9	95.0	74.2	X	108.3	101.1	130.5	97.3	96.7	101.5	X	-
134.3	101.7	135.5	X	94.6	115.9	128.2	98.0	95.4	97.9	X	-
84.0	102.0	83.3	X	93.0	97.9	133.9	101.1	96.9	90.7	X	-
78.1	105.5	77.1	X	105.7	104.0	137.0	106.0	105.5	93.1	X	-
54.6	101.6	52.8	X	110.6	114.6	134.4	107.0	91.5	92.5	X	-
108.4	105.4	108.6	X	122.7	117.6	129.2	105.7	91.5	101.6	X	-
96.0	105.1	95.7	X	114.7	114.7	128.8	104.0	89.7	61.3	X	-

(1) 業種分類別鉱工業指数 (つづき)

③ 在庫(季節調整済指数)

月次	鉱工業 総合	製造工業	鉄鋼業	非鉄金属 工業	金属製品 工業	機械工業	汎用・生産用・ 業務用機械			
							汎用 機械	生産用 機械	業務用 機械	
ウ エ イ ト	10000.0	10000.0	188.7	-	241.5	5695.9	2586.9	207.6	2017.0	362.3
平成 31 年 1 月	138.9	138.9	92.8	-	X	150.3	104.7	X	109.6	X
2	135.6	135.6	91.5	-	X	146.0	110.2	X	110.5	X
3	114.1	114.1	91.7	-	X	115.2	86.1	X	77.4	X
4	124.8	124.8	94.8	-	X	133.8	92.1	X	88.9	X
令和 元年 5	122.4	122.4	94.6	-	X	131.9	97.5	X	95.5	X
6	123.5	123.5	96.7	-	X	133.3	103.8	X	102.3	X
7	126.4	126.4	98.6	-	X	131.9	103.0	X	99.6	X
8	119.6	119.6	102.2	-	X	119.7	90.4	X	80.5	X
9	116.7	116.7	101.9	-	X	112.7	87.9	X	75.8	X
10	119.3	119.3	106.2	-	X	116.3	87.1	X	74.3	X
11	109.8	109.8	103.7	-	X	104.0	72.8	X	53.1	X
12	109.6	109.6	104.3	-	X	105.9	91.0	X	81.9	X
令和 2 年 1 月	108.2	108.2	102.1	-	X	110.3	82.5	X	71.1	X
2	104.9	104.9	104.1	-	X	106.3	106.2	X	100.7	X
3	98.8	98.8	102.4	-	X	101.2	124.9	X	126.1	X
4	119.3	119.3	101.0	-	X	127.4	146.2	X	155.4	X
5	114.8	114.8	102.3	-	X	122.8	134.0	X	144.8	X
6	104.3	104.3	96.6	-	X	106.2	92.7	X	88.4	X
7	101.5	101.5	97.8	-	X	101.4	95.8	X	94.9	X
8	95.8	95.8	97.9	-	X	91.2	89.0	X	87.7	X
9	91.1	91.1	101.3	-	X	87.2	91.4	X	91.0	X
10	88.3	88.3	98.2	-	X	85.7	82.4	X	82.7	X
11	86.1	86.1	96.9	-	X	79.2	75.2	X	74.0	X
12	86.7	86.7	99.8	-	X	80.9	84.2	X	88.6	X
令和 3 年 1 月	84.7	84.7	104.7	-	X	76.4	71.5	X	72.7	X
2	83.4	83.4	106.2	-	X	75.6	70.3	X	69.2	X
3	77.4	77.4	106.2	-	X	68.4	58.0	X	50.4	X
4	79.4	79.4	104.2	-	X	69.8	54.5	X	48.2	X
5	81.6	81.6	100.9	-	X	73.3	52.0	X	45.4	X
6	88.7	88.7	105.2	-	X	88.9	52.3	X	47.1	X
7	85.6	85.6	105.7	-	X	80.1	52.9	X	50.6	X
8	86.6	86.6	99.5	-	X	81.6	57.6	X	58.3	X
9	97.5	97.5	102.9	-	X	96.4	53.5	X	51.1	X
10	85.0	85.0	101.7	-	X	74.7	47.5	X	45.3	X
11	85.5	85.5	102.3	-	X	81.8	54.6	X	53.7	X
12	82.3	82.3	101.0	-	X	74.4	45.9	X	43.1	X
令和 4 年 1 月	79.4	79.4	98.4	-	X	68.3	51.3	X	51.2	X
2	79.3	79.3	98.5	-	X	66.9	43.7	X	42.5	X
3	82.6	82.6	100.0	-	X	74.7	49.7	X	52.5	X
4	83.2	83.2	98.6	-	X	72.4	50.9	X	52.4	X
5	79.5	79.5	98.8	-	X	65.7	47.2	X	48.6	X
6	79.5	79.5	101.6	-	X	67.6	53.9	X	55.8	X
7	77.9	77.9	100.7	-	X	60.3	44.6	X	44.2	X
8	82.8	82.8	100.0	-	X	72.9	48.3	X	48.7	X
9	85.5	85.5	98.8	-	X	76.1	67.3	X	69.7	X
10	83.2	83.2	98.4	-	X	74.8	67.6	X	72.9	X
11	83.3	83.3	97.8	-	X	71.6	64.6	X	67.3	X
12	81.4	81.4	98.3	-	X	70.6	59.3	X	61.6	X
令和 5 年 1 月	87.2	87.2	96.6	-	X	77.5	52.6	X	53.5	X
2	86.1	86.1	97.6	-	X	75.5	52.0	X	50.2	X
3	88.0	88.0	97.1	-	X	76.5	51.1	X	51.7	X
4	87.0	87.0	101.6	-	X	76.2	49.8	X	49.0	X
5	88.7	88.7	97.6	-	X	78.9	49.3	X	48.7	X
6	81.5	81.5	97.1	-	X	59.7	37.3	X	31.9	X
7	97.2	97.2	97.6	-	X	94.3	45.1	X	42.4	X
8	83.2	83.2	95.3	-	X	69.0	51.8	X	51.4	X
9	79.9	79.9	97.0	-	X	60.5	47.1	X	43.3	X
10	78.4	78.4	97.0	-	X	56.0	50.0	X	45.9	X
11	86.7	86.7	97.8	-	X	75.8	46.2	X	40.4	X
12	84.3	84.3	102.3	-	X	74.0	55.6	X	50.7	X

(令和2年=100)

電気機械	電気機械器具	情報通信・電子部品・デバイス	輸送機械	窯業・土石製品工業	化学工業	プラスチック製品工業	パルプ・紙・紙加工品工業	繊維工業	食料品工業	その他の工業	鉱業
2713.2	99.0	2614.2	395.8	808.5	319.8	467.6	149.5	922.1	662.2	544.2	-
186.4	64.0	197.0	X	101.7	110.8	99.6	93.4	133.8	149.2	X	-
192.6	79.7	187.1	X	105.2	114.7	98.7	95.2	133.8	149.7	X	-
137.8	54.9	175.6	X	115.4	116.8	97.6	95.5	138.1	149.5	X	-
174.0	77.9	174.0	X	113.5	101.3	94.4	97.4	95.7	146.5	X	-
167.5	82.8	159.1	X	115.2	95.1	93.0	97.7	96.4	144.4	X	-
159.6	98.2	148.6	X	117.9	101.4	95.7	100.1	96.4	148.3	X	-
160.1	94.4	154.1	X	124.6	95.8	96.6	98.0	98.1	149.3	X	-
151.2	94.3	149.7	X	126.9	99.7	93.9	99.3	92.2	144.3	X	-
139.3	78.0	141.1	X	128.2	101.1	91.5	101.1	92.2	148.2	X	-
142.5	81.5	144.1	X	144.2	104.6	92.2	102.2	93.4	142.4	X	-
133.2	77.5	139.0	X	134.2	121.5	89.2	103.7	92.8	136.9	X	-
122.1	76.5	125.4	X	123.0	122.9	91.9	104.3	98.0	130.8	X	-
135.3	79.5	141.7	X	122.1	111.1	95.9	102.8	96.5	96.0	X	-
106.0	70.3	103.8	X	117.4	103.0	99.0	103.7	100.9	97.9	X	-
91.0	64.1	107.5	X	110.1	99.5	102.6	104.9	102.8	105.4	X	-
113.2	108.9	111.1	X	112.4	107.8	101.4	103.8	103.3	104.5	X	-
114.8	106.0	108.6	X	103.5	109.2	102.0	104.6	107.1	106.3	X	-
113.8	107.8	106.0	X	98.3	98.9	100.9	102.8	108.4	99.8	X	-
99.8	122.2	95.2	X	93.3	98.2	97.9	102.3	101.4	96.9	X	-
92.9	107.8	90.8	X	94.8	102.0	102.7	102.6	104.7	96.7	X	-
85.3	96.0	84.8	X	93.1	84.6	100.2	98.4	97.5	94.1	X	-
89.4	122.7	88.9	X	84.8	92.4	99.5	94.7	90.9	100.5	X	-
81.3	120.2	81.4	X	86.4	96.7	99.2	89.9	93.5	98.7	X	-
79.5	116.2	79.3	X	84.0	96.7	99.0	88.6	93.3	103.5	X	-
76.7	100.0	78.0	X	82.3	100.6	97.2	87.0	91.7	102.9	X	-
81.1	93.5	77.9	X	85.8	99.7	92.7	94.1	91.5	100.8	X	-
78.2	69.3	86.6	X	89.5	104.0	94.6	91.1	89.3	98.3	X	-
88.4	85.2	87.8	X	93.2	106.6	96.8	89.0	92.7	99.1	X	-
95.7	91.7	92.2	X	107.2	115.0	98.0	88.6	92.2	99.9	X	-
134.2	90.9	127.9	X	97.4	119.7	97.9	90.8	92.9	101.1	X	-
110.2	80.2	108.6	X	95.4	116.9	98.2	90.2	95.9	102.0	X	-
114.5	72.5	114.5	X	99.0	118.7	95.7	88.7	91.4	105.9	X	-
146.8	58.3	151.0	X	114.8	118.4	94.4	90.8	93.6	103.5	X	-
107.0	61.9	109.8	X	128.4	116.6	95.2	92.4	97.8	100.5	X	-
113.0	50.3	116.5	X	109.4	114.9	95.9	93.0	95.5	95.1	X	-
105.1	52.4	107.8	X	108.2	106.4	98.8	95.4	92.2	90.8	X	-
84.9	63.6	87.3	X	112.9	112.8	102.5	94.2	93.3	95.8	X	-
98.0	54.3	97.6	X	109.0	133.4	104.4	91.4	92.2	97.8	X	-
99.1	38.7	107.6	X	107.7	121.1	109.2	92.4	94.0	100.5	X	-
97.3	57.4	98.4	X	104.8	101.0	115.1	93.0	92.6	101.0	X	-
88.0	60.1	87.7	X	105.1	115.6	113.8	90.9	91.8	98.8	X	-
82.4	71.9	78.7	X	107.6	114.9	114.7	93.6	90.4	95.2	X	-
80.8	73.4	79.6	X	104.7	114.3	116.7	101.8	88.7	96.5	X	-
103.3	70.3	103.8	X	101.0	89.5	118.4	94.4	91.7	93.2	X	-
93.9	74.5	96.0	X	97.5	111.7	128.9	96.4	97.5	91.0	X	-
85.8	77.8	86.7	X	97.1	114.9	134.7	96.4	92.3	89.4	X	-
80.8	90.2	81.0	X	92.1	101.8	132.7	96.5	92.4	93.7	X	-
85.2	95.1	84.9	X	94.1	98.9	129.6	96.1	92.3	95.2	X	-
98.3	93.5	99.3	X	91.5	104.8	132.4	98.6	94.2	101.6	X	-
100.6	92.0	101.4	X	99.9	111.8	132.3	100.6	92.2	101.6	X	-
102.2	95.0	102.6	X	108.0	119.1	130.3	100.8	95.3	101.6	X	-
102.8	109.4	101.6	X	100.1	107.0	127.0	99.4	94.5	98.6	X	-
108.7	105.6	108.4	X	97.6	99.5	127.1	97.6	93.1	98.5	X	-
85.5	98.1	86.7	X	103.8	98.4	128.6	97.7	96.6	95.9	X	-
155.3	99.6	150.8	X	98.7	107.4	127.7	96.2	96.1	93.9	X	-
82.9	105.8	82.5	X	96.3	104.3	133.0	102.7	96.9	90.5	X	-
69.0	109.6	69.0	X	103.6	110.7	142.3	106.7	103.5	91.4	X	-
54.8	102.0	54.6	X	108.1	115.5	134.6	106.4	92.0	88.7	X	-
106.7	104.3	103.0	X	116.4	118.8	130.0	105.9	91.5	94.3	X	-
88.9	99.9	88.7	X	117.0	119.0	132.1	105.8	89.4	67.8	X	-

(2) 特殊分類別鉱工業指数

① 生産(原指数)

年次及び月次	鉱工業 総合	最終 需要財	投資財			消費財	耐久消費財		生産財	鉱工業用 生産財	その他用 生産財
			資本財	建設財	消費財		耐久消費財	非耐久消費財			
ウ エ イ ト	10000.0	5956.4	4352.9	3631.8	721.1	1603.5	109.1	1494.4	4043.6	3958.4	85.2
令和元年平均	123.3	122.6	122.8	124.4	114.5	122.0	147.7	120.1	124.3	124.5	110.0
2	100.0	100.0	100.0	100.0	100.0	100.0	100.0	100.0	100.0	100.0	100.0
3	114.7	117.5	117.7	121.4	99.4	116.8	97.1	118.3	110.6	110.9	94.0
4	116.4	122.6	122.9	128.8	93.1	122.0	154.9	119.5	107.2	107.3	101.6
5	111.0	121.3	119.9	126.3	87.6	125.3	156.7	123.0	95.7	95.5	101.1
平成31年1月	125.9	119.6	125.2	129.3	104.3	104.3	125.6	102.7	135.1	135.8	101.8
2	125.9	126.9	128.7	132.5	110.0	122.0	113.0	122.6	124.5	124.8	110.3
3	142.7	143.6	144.5	149.4	119.6	141.3	154.4	140.3	141.3	141.9	110.7
4	119.4	118.3	113.5	112.5	118.6	131.4	159.0	129.4	121.0	121.2	108.9
令和元年5	111.6	110.4	106.3	105.8	108.7	121.6	144.6	119.9	113.4	113.6	100.7
6	128.5	130.2	129.8	132.9	114.2	131.1	134.0	130.9	126.1	126.3	115.3
7	128.1	124.8	124.9	124.2	128.3	124.5	124.3	124.5	132.9	133.2	115.8
8	109.2	109.4	112.8	115.3	100.1	100.1	103.2	99.9	108.9	109.1	101.2
9	124.7	127.0	128.6	130.6	118.2	122.7	151.1	120.7	121.2	121.4	115.9
10	126.7	125.1	125.7	126.3	122.8	123.3	171.7	119.7	129.0	129.3	115.5
11	115.9	112.1	109.3	107.7	117.5	119.8	197.9	114.1	121.6	121.8	110.0
12	120.5	123.5	124.3	126.7	112.2	121.5	194.0	116.2	116.1	116.1	114.0
令和2年1月	103.5	100.3	103.8	105.1	97.3	90.9	120.8	88.8	108.2	108.4	95.3
2	105.4	102.3	106.0	106.7	102.2	92.4	101.6	91.7	109.9	109.8	110.7
3	120.0	125.3	135.7	142.5	101.8	96.8	87.8	97.5	112.2	112.3	106.3
4	99.6	98.4	97.8	97.1	101.1	100.2	72.3	102.2	101.4	101.3	104.2
5	84.4	84.7	88.5	87.7	92.7	74.3	81.6	73.8	84.0	84.0	82.6
6	96.3	99.7	100.4	100.5	99.8	97.9	67.3	100.2	91.2	91.2	90.4
7	92.7	91.8	87.9	85.3	100.6	102.5	70.5	104.8	93.9	93.8	100.0
8	82.8	79.5	80.5	78.5	90.3	76.7	64.1	77.7	87.8	87.7	89.9
9	98.1	96.4	96.2	95.7	98.8	96.9	90.9	97.4	100.6	100.7	97.6
10	101.1	99.5	95.5	92.0	112.7	110.5	132.6	108.9	103.6	103.5	106.7
11	106.4	109.5	104.2	104.2	104.5	123.8	160.6	121.1	101.9	101.8	106.1
12	109.7	112.5	103.5	104.5	98.4	136.9	149.8	135.9	105.6	105.5	110.2
令和3年1月	99.9	101.5	106.2	101.7	129.2	88.6	98.5	87.9	97.6	97.7	90.9
2	106.8	109.6	110.5	112.4	100.7	107.1	76.1	109.4	102.7	102.8	96.8
3	118.2	122.5	126.7	132.3	98.8	111.2	80.2	113.4	111.8	111.8	110.2
4	112.4	114.1	108.3	111.3	93.0	129.9	72.5	134.1	109.8	110.2	94.7
5	105.0	102.6	106.4	110.3	86.9	92.3	75.5	93.5	108.4	108.7	94.8
6	128.7	134.2	138.6	146.8	97.7	122.1	75.8	125.5	120.7	121.3	89.1
7	119.2	121.9	117.1	120.9	98.0	134.7	79.1	138.8	115.2	115.5	101.9
8	106.1	105.4	116.1	122.3	84.6	76.6	73.7	76.8	107.1	107.7	77.0
9	116.1	116.2	126.4	131.1	102.8	88.6	88.9	88.5	116.0	116.6	88.9
10	111.4	115.3	113.5	115.8	101.9	120.3	132.8	119.4	105.6	105.8	99.2
11	132.1	143.9	124.1	129.7	95.8	197.8	159.2	200.6	114.7	115.0	100.9
12	120.3	122.6	118.8	121.9	103.2	132.6	152.6	131.2	117.1	117.8	83.8
令和4年1月	113.5	116.2	119.2	125.3	88.3	108.4	107.3	108.4	109.5	109.9	89.8
2	114.9	123.2	119.0	125.0	88.7	134.8	82.3	138.6	102.7	102.9	95.6
3	132.7	138.6	150.3	160.4	99.2	106.9	78.8	108.9	124.1	124.5	106.8
4	111.6	114.9	115.3	121.2	85.5	113.8	161.6	110.3	106.9	106.8	109.6
5	100.0	98.5	97.6	99.5	87.8	100.9	149.9	97.4	102.2	102.4	95.7
6	120.1	121.7	117.3	121.0	98.4	133.6	150.6	132.4	117.8	118.0	107.0
7	117.6	123.8	121.8	126.1	100.0	129.2	151.4	127.6	108.4	108.7	97.1
8	107.3	110.8	115.9	121.3	89.1	96.9	124.7	94.9	102.1	102.2	96.9
9	116.8	122.3	125.8	131.7	96.0	112.9	170.1	108.7	108.7	108.9	100.7
10	121.2	135.1	131.0	138.1	95.5	146.3	204.0	142.1	100.7	100.6	106.4
11	124.0	136.2	135.2	142.2	100.3	138.8	245.7	131.0	106.1	106.0	110.5
12	116.8	130.4	126.5	134.1	88.5	140.9	232.4	134.2	96.8	96.7	102.9
令和5年1月	104.3	115.8	121.8	130.5	78.4	99.3	151.8	95.5	87.4	87.1	97.3
2	113.0	124.8	133.7	145.4	74.6	100.6	117.5	99.4	95.8	95.6	101.6
3	123.3	135.1	144.5	154.2	95.7	109.6	109.7	109.6	105.8	105.8	107.9
4	112.5	123.3	117.4	124.7	80.2	139.6	160.8	138.0	96.4	96.2	107.7
5	102.4	111.2	112.6	116.4	93.4	107.4	150.6	104.2	89.4	89.3	95.0
6	120.5	132.4	124.0	129.8	94.7	155.0	153.7	155.1	102.9	103.0	96.7
7	113.6	123.4	118.6	123.9	92.1	136.3	143.4	135.8	99.3	99.2	101.5
8	96.9	102.5	102.4	106.3	82.9	102.8	119.9	101.5	88.6	88.5	93.9
9	104.5	110.6	114.0	119.5	86.2	101.6	157.9	97.5	95.5	95.4	97.7
10	107.6	116.2	117.5	122.1	94.8	112.6	185.3	107.3	94.8	94.8	95.8
11	121.0	135.7	120.5	126.5	90.1	177.0	217.8	174.1	99.3	99.0	112.1
12	111.9	124.9	111.3	115.9	87.9	161.9	212.4	158.2	92.7	92.4	106.0

(季節調整済指数)

(令和2年=100)

	鉱工業 総合	最 終 需要財	投資財			消費財	耐 久 消費財		生産財	鉱工業用 生産財	その他用 生産財
			投資財	資本財	建設財		耐 久 消費財	非耐久 消費財			
ウ エ イ ト	10000.0	5956.4	4352.9	3631.8	721.1	1603.5	109.1	1494.4	4043.6	3958.4	85.2
平成 31 年 1 月	133.1	127.5	131.1	134.8	114.6	116.5	137.2	114.6	141.0	141.7	111.9
2	132.6	129.0	128.4	130.7	116.6	132.8	146.6	131.8	135.6	136.1	112.9
3	127.4	122.3	114.4	114.7	115.9	141.5	165.8	140.1	135.2	135.7	107.6
4	123.3	123.8	123.2	123.8	120.1	125.2	156.4	122.3	123.2	123.5	106.7
令和 元 年 5	127.6	127.6	121.6	122.8	116.3	147.4	157.1	146.0	126.8	127.1	108.3
6	125.0	124.1	124.6	126.7	111.2	123.9	161.6	122.3	124.9	125.2	116.5
7	130.0	127.4	130.9	132.7	122.5	119.6	153.9	116.1	132.3	132.5	114.1
8	122.1	125.8	125.9	129.0	110.1	122.1	148.2	119.6	117.9	118.1	108.8
9	120.8	126.5	125.3	127.0	115.5	127.4	154.6	125.8	114.3	114.4	119.2
10	117.3	120.5	122.4	124.5	112.3	115.4	136.5	114.9	118.0	118.2	108.3
11	111.5	105.6	106.3	105.3	109.1	102.9	130.6	100.2	116.9	117.1	103.3
12	113.6	115.6	123.4	125.3	111.8	105.1	135.1	102.5	112.3	112.3	107.4
令和 2 年 1 月	109.2	106.3	107.7	109.3	105.3	102.4	130.5	100.2	112.5	112.7	104.4
2	108.2	103.7	106.1	106.2	107.5	98.8	133.9	97.0	109.3	109.3	106.5
3	106.6	106.6	107.4	109.4	99.0	95.9	98.2	96.4	106.7	106.7	102.3
4	102.9	102.5	105.7	106.4	103.0	95.2	72.3	96.1	103.8	103.8	101.7
5	96.1	98.5	102.8	103.0	99.7	89.6	91.9	89.5	93.4	93.5	88.6
6	92.9	94.8	95.3	94.4	97.9	91.1	79.9	91.8	88.4	88.5	91.3
7	92.4	92.3	91.8	90.5	96.0	95.2	87.7	94.6	92.2	92.1	97.3
8	92.8	91.8	89.8	87.7	99.4	95.7	91.0	95.8	95.1	95.0	97.5
9	95.6	96.2	93.7	93.2	96.0	100.0	92.4	100.6	95.4	95.3	100.3
10	95.7	96.9	93.9	91.7	103.1	105.6	102.9	106.7	97.4	97.3	101.2
11	100.9	102.1	101.2	101.4	97.8	104.6	108.2	104.6	97.2	97.2	99.7
12	103.3	105.2	102.7	103.4	98.2	117.1	104.0	118.3	101.7	101.6	104.2
令和 3 年 1 月	106.3	107.9	110.3	106.2	137.7	100.5	106.1	100.2	102.8	102.9	99.4
2	110.2	109.9	111.3	112.2	104.1	110.5	103.8	111.0	110.4	110.6	98.2
3	105.4	104.8	100.2	101.6	96.5	113.2	90.5	115.6	106.1	106.1	105.4
4	115.8	118.3	116.0	120.9	95.7	123.6	73.1	126.3	112.2	112.8	92.0
5	119.7	120.0	124.0	129.9	93.9	112.1	84.5	114.2	119.8	120.1	101.6
6	124.4	128.2	131.3	137.5	95.5	114.4	89.2	115.6	116.6	117.3	90.3
7	118.9	122.6	122.7	128.7	93.5	125.3	97.7	125.6	113.9	114.1	99.4
8	118.0	121.0	128.2	135.1	92.7	96.1	104.0	95.0	114.3	115.0	83.5
9	114.0	116.8	123.7	128.3	99.6	92.2	90.6	92.2	110.6	111.0	91.4
10	106.8	112.4	112.7	116.6	93.5	113.3	102.6	115.2	101.3	101.5	94.5
11	124.0	133.1	119.6	125.1	90.2	166.4	106.0	172.5	108.9	109.3	94.7
12	114.1	115.4	118.6	121.5	103.0	113.4	106.7	114.0	113.2	113.8	79.8
令和 4 年 1 月	122.1	124.0	123.0	130.6	93.2	126.1	112.4	126.7	116.6	117.0	98.3
2	117.8	123.1	119.4	124.4	91.2	138.9	112.8	140.4	110.1	110.4	97.2
3	116.8	117.6	119.4	123.5	97.0	106.5	93.9	108.8	116.3	116.5	100.6
4	115.3	119.3	123.4	131.6	88.8	109.1	164.5	104.9	109.9	109.9	106.4
5	113.7	115.4	113.8	117.1	95.6	121.7	166.0	118.2	111.4	111.6	102.3
6	115.8	116.3	110.8	112.9	95.6	125.5	175.0	122.4	113.1	113.3	108.5
7	118.9	125.9	128.3	135.1	95.4	123.8	181.8	119.1	109.0	109.3	95.7
8	118.4	126.3	126.6	132.5	97.2	121.3	175.2	116.9	107.7	107.7	104.8
9	115.1	123.7	123.5	129.4	92.6	119.0	173.6	114.8	103.8	103.9	103.7
10	115.5	130.1	130.1	138.7	88.1	132.8	160.7	131.7	96.5	96.4	100.7
11	116.2	125.9	130.8	137.8	94.9	116.5	163.0	112.3	101.5	101.5	103.7
12	112.2	124.0	127.4	135.2	88.1	121.3	164.4	117.5	94.7	94.6	98.8
令和 5 年 1 月	111.6	122.0	124.9	134.4	84.3	115.2	162.2	111.5	94.4	94.0	104.9
2	115.6	124.6	131.4	141.0	81.6	110.8	165.0	107.6	102.5	102.3	103.4
3	110.5	116.9	118.2	121.1	91.0	115.4	147.6	113.1	98.2	98.2	101.0
4	116.3	127.3	125.0	132.6	87.2	134.4	162.9	130.9	99.5	99.4	103.5
5	114.7	128.0	127.2	133.5	98.8	127.1	162.2	124.2	95.9	95.8	101.2
6	113.5	125.5	120.4	126.8	90.1	137.9	168.6	135.6	97.0	97.1	99.3
7	112.9	122.9	122.1	129.0	87.8	127.6	162.6	124.5	98.1	97.9	99.7
8	107.4	117.2	112.8	117.7	88.2	130.7	159.1	128.2	93.4	93.2	101.7
9	106.6	115.5	113.7	119.5	84.0	117.3	158.4	115.3	93.1	93.0	101.7
10	104.5	115.9	115.4	121.6	87.2	103.8	148.6	101.3	92.3	92.3	92.0
11	111.2	122.5	115.4	121.5	86.5	140.3	147.7	140.2	94.7	94.5	104.5
12	109.2	119.6	112.8	117.9	85.6	137.6	151.3	136.9	92.6	79.6	92.7

(2) 特殊分類別鉱工業指数 (つづき)

② 出荷(原指数)

年次及び月次	鉱工業 総合	最終 需要財	投資財			消費財	耐久消費財		生産財	鉱工業用 生産財	その他用 生産財
			資本財	建設財	消費財		耐久消費財	非耐久消費財			
ウ エ イ ト	10000.0	6117.3	4985.5	4399.0	586.5	1131.8	70.9	1060.9	3882.7	3817.1	65.6
令和元年平均	123.1	121.8	121.9	123.0	113.2	121.6	145.2	120.1	125.1	125.4	108.9
2	100.0	100.0	100.0	100.0	100.0	100.0	100.0	100.0	100.0	100.0	100.0
3	115.7	117.3	118.0	121.6	91.5	114.1	96.8	115.3	113.2	113.5	91.7
4	118.3	122.8	123.6	128.1	89.7	119.3	152.3	117.1	111.2	111.3	101.9
5	110.8	123.0	122.7	127.7	84.5	121.8	153.0	119.7	92.3	92.1	100.8
平成31年1月	132.1	123.7	127.6	130.7	104.0	106.4	125.1	105.2	145.4	146.2	100.1
2	124.2	123.1	123.6	125.6	108.5	120.8	113.3	121.3	126.0	126.3	110.1
3	150.6	154.6	158.3	164.0	115.2	138.6	152.9	137.6	144.3	144.8	110.4
4	115.8	113.1	109.0	107.3	121.7	131.6	154.2	130.0	120.1	120.3	107.3
令和元年5	112.8	113.9	112.2	113.6	102.2	121.3	140.6	120.0	111.0	111.2	102.3
6	128.3	129.8	130.1	132.7	111.0	128.2	132.0	128.0	126.0	126.2	113.1
7	124.5	118.4	117.0	116.0	124.4	124.7	122.2	124.9	134.0	134.3	116.4
8	109.2	109.9	111.4	113.1	98.4	103.4	102.9	103.4	108.2	108.3	101.3
9	123.2	126.7	128.0	129.4	117.8	120.7	147.8	118.8	117.8	117.9	113.3
10	123.3	119.9	119.6	119.5	120.4	121.3	167.8	118.2	128.6	128.8	111.8
11	115.7	111.2	109.4	107.4	124.0	119.5	193.1	114.6	122.7	122.9	110.0
12	117.6	117.6	116.3	117.0	110.9	123.2	190.8	118.7	117.6	117.7	110.1
令和2年1月	105.3	104.1	106.8	107.9	98.2	92.2	118.7	90.5	107.3	107.4	99.6
2	102.9	99.9	101.6	102.3	95.9	92.5	101.6	91.9	107.8	107.8	107.6
3	125.6	135.7	144.6	150.5	100.5	96.1	87.3	96.7	109.8	109.8	108.8
4	96.1	93.4	92.2	91.4	98.5	98.5	72.6	100.3	100.3	100.3	100.6
5	87.3	89.1	92.0	92.3	89.8	76.0	80.1	75.7	84.4	84.5	81.6
6	98.5	102.8	104.1	105.0	97.0	97.1	67.4	99.1	91.7	91.7	92.3
7	90.5	86.6	82.8	80.4	101.0	103.2	72.1	105.3	96.8	96.7	99.1
8	83.1	80.5	80.6	79.2	90.9	80.3	66.5	81.2	87.1	87.0	90.3
9	98.8	95.8	95.6	94.4	104.4	96.7	92.6	97.0	103.5	103.6	98.6
10	99.4	95.3	91.9	88.7	116.1	110.5	132.8	109.0	105.9	105.9	105.8
11	105.0	107.8	104.6	104.6	104.6	122.0	158.8	119.6	100.5	100.4	107.9
12	107.5	109.1	103.3	103.3	103.2	134.8	149.4	133.8	105.0	105.0	107.9
令和3年1月	100.4	101.3	104.1	106.2	88.6	88.9	100.8	88.1	98.9	99.1	92.8
2	106.9	110.1	111.6	115.7	81.0	103.4	78.0	105.1	102.0	102.0	96.7
3	122.0	129.7	134.3	139.3	96.3	109.7	81.5	111.5	109.7	109.6	113.7
4	113.4	115.9	113.7	116.5	92.2	125.4	74.2	128.9	109.4	109.9	85.3
5	106.5	107.6	111.0	114.2	86.9	92.7	75.7	93.9	104.9	105.0	96.4
6	137.6	142.1	147.6	154.6	95.5	117.8	77.4	120.5	130.4	131.3	80.4
7	118.7	117.6	114.7	117.6	93.3	130.2	78.8	133.7	120.5	120.8	101.2
8	103.7	108.8	115.3	119.8	81.8	80.2	74.0	80.6	95.6	96.0	71.9
9	123.1	115.3	121.1	124.4	96.2	90.1	88.1	90.3	135.2	136.0	91.9
10	107.2	111.9	110.6	112.3	97.9	117.4	127.9	116.7	99.8	99.9	97.4
11	123.3	131.2	119.6	122.6	97.2	182.3	155.8	184.0	110.9	111.1	98.7
12	125.6	116.2	112.7	115.6	91.3	131.6	149.1	130.5	140.5	141.6	74.3
令和4年1月	110.9	115.1	117.3	121.3	87.7	105.5	105.7	105.4	104.2	104.4	92.6
2	117.3	122.1	121.2	126.5	81.9	125.9	83.2	128.7	109.9	110.1	94.3
3	138.8	144.6	153.2	160.7	97.2	106.8	78.1	108.7	129.6	130.0	105.7
4	114.0	114.0	114.2	117.9	86.7	113.1	157.6	110.1	114.1	114.2	106.6
5	104.2	101.6	101.3	103.7	83.0	103.1	147.4	100.2	108.2	108.4	102.1
6	120.7	117.0	114.2	116.5	97.3	129.4	149.7	128.0	126.6	126.9	107.7
7	122.9	126.4	126.4	130.8	94.0	126.0	148.0	124.6	117.4	117.8	98.7
8	109.9	112.0	115.2	119.2	85.7	97.8	123.7	96.1	106.7	106.9	94.7
9	115.7	119.2	121.0	124.9	91.9	111.3	166.8	107.6	110.2	110.3	103.5
10	120.7	134.1	132.9	138.1	93.6	139.8	199.2	135.8	99.6	99.5	103.9
11	123.9	134.6	134.6	140.7	89.0	134.6	239.9	127.6	107.0	106.9	113.3
12	120.0	132.5	131.2	136.8	88.6	138.2	228.5	132.2	100.3	100.3	99.2
令和5年1月	106.5	120.0	124.9	131.8	73.4	98.5	149.0	95.1	85.2	85.0	99.6
2	115.2	129.8	136.7	144.9	75.1	99.5	116.2	98.4	92.2	92.0	102.3
3	126.3	140.4	147.2	155.1	88.1	110.1	109.1	110.2	104.2	104.1	106.3
4	111.7	122.0	119.2	124.1	82.9	134.3	155.3	132.9	95.5	95.2	108.1
5	105.4	116.7	119.0	124.0	81.6	106.5	146.9	103.8	87.7	87.5	96.7
6	117.6	130.1	126.3	131.2	89.2	146.8	150.8	146.5	98.0	98.0	103.1
7	113.1	124.1	122.4	126.6	90.9	131.7	139.9	131.2	95.7	95.6	102.9
8	95.0	100.6	100.0	102.5	81.2	103.1	116.9	102.2	86.1	86.0	91.1
9	105.0	115.6	118.8	123.2	86.1	101.3	154.7	97.7	88.4	88.2	99.9
10	108.0	118.6	120.2	124.4	88.6	111.4	179.0	106.9	91.4	91.5	84.9
11	118.5	133.7	126.6	131.4	90.6	165.1	211.0	162.0	94.5	94.2	112.3
12	106.7	118.1	110.2	113.3	86.8	153.1	206.7	149.6	88.6	88.4	102.7

(季節調整済指数)

(令和2年=100)

	鉱工業 総合	最終 需要財	投資財			消費財	耐久 消費財	非耐久 消費財	生産財	鉱工業用 生産財	その他用 生産財
			資本財	建設財							
ウ エ イ ト	10000.0	6117.3	4985.5	4399.0	586.5	1131.8	70.9	1060.9	3882.7	3817.1	65.6
平成 31 年 1 月	138.0	129.5	132.3	134.7	112.3	118.9	140.3	117.7	151.6	152.4	107.4
2	131.1	126.3	123.8	124.6	118.5	132.6	144.6	132.0	140.0	140.5	112.2
3	130.2	123.4	120.8	121.9	115.1	140.1	162.1	138.8	142.3	142.9	106.1
4	123.8	122.5	121.8	121.4	124.6	126.2	156.8	123.7	126.3	126.6	107.1
令和 元年 5	125.6	126.1	123.2	125.1	108.9	141.9	154.4	140.7	124.5	124.7	109.3
6	126.0	122.3	122.0	124.1	110.3	123.8	150.8	122.0	127.5	127.9	112.8
7	129.1	125.5	127.5	128.9	116.4	118.6	150.8	116.2	130.3	130.5	114.1
8	122.0	124.5	123.8	125.9	107.2	121.0	141.4	119.5	116.6	116.7	110.6
9	117.3	124.0	122.8	124.2	113.1	125.5	148.4	124.1	111.2	111.1	113.0
10	115.3	119.4	121.4	122.9	109.9	114.9	137.6	113.7	113.9	114.0	107.2
11	112.1	107.8	109.3	108.0	112.7	103.8	129.8	101.8	116.5	116.7	103.0
12	112.0	113.5	115.9	117.1	106.1	105.7	135.7	103.6	112.3	112.4	106.2
令和 2 年 1 月	110.0	108.8	110.1	110.6	106.0	103.5	131.3	101.9	112.3	112.3	106.5
2	105.2	99.7	99.1	98.2	106.1	98.8	119.1	97.5	110.9	111.0	104.6
3	107.2	108.4	110.6	112.3	100.0	96.2	97.9	96.5	105.6	105.7	104.2
4	101.9	99.8	101.3	101.5	100.7	94.3	74.4	95.2	105.0	105.0	100.1
5	98.2	99.9	102.7	102.9	99.4	89.4	87.4	89.3	96.5	96.7	86.6
6	94.8	96.3	97.2	97.5	95.0	91.9	79.7	92.4	87.1	87.2	92.5
7	92.5	91.8	90.7	89.6	97.4	96.0	89.0	95.6	91.3	91.1	97.2
8	93.8	91.4	89.6	88.1	100.0	96.6	89.2	96.7	95.9	95.8	98.9
9	94.2	95.2	92.8	92.2	99.2	99.8	95.1	100.3	96.9	96.9	98.5
10	95.7	95.2	93.5	91.8	103.6	106.1	105.5	106.6	99.5	99.5	101.5
11	101.1	104.5	105.1	105.6	97.9	104.8	107.0	104.9	94.8	94.7	101.3
12	101.4	105.7	103.5	104.1	98.7	114.4	106.8	115.2	98.8	98.8	105.4
令和 3 年 1 月	106.7	106.1	107.3	108.7	96.6	101.0	107.2	100.6	108.1	108.4	98.2
2	111.0	112.1	112.3	115.0	90.5	108.5	103.5	108.9	110.0	110.1	98.7
3	103.7	102.8	101.3	102.9	92.8	111.7	94.9	113.4	104.8	104.8	108.0
4	118.9	122.5	123.1	127.2	94.4	120.3	76.7	122.5	113.0	113.5	84.5
5	119.9	121.0	124.1	127.7	95.9	109.6	82.8	111.5	118.6	118.8	101.8
6	132.5	132.9	137.6	143.0	92.9	111.8	90.7	112.9	122.7	123.7	80.8
7	122.2	124.6	125.8	130.8	90.9	121.5	94.4	121.9	115.6	115.8	99.5
8	115.8	123.1	128.1	133.4	88.9	96.8	100.1	96.2	102.5	102.9	79.0
9	118.3	116.6	119.1	123.5	91.4	93.8	90.8	94.1	127.7	128.3	92.0
10	105.2	112.4	113.6	117.3	87.9	111.7	100.1	113.0	97.6	97.7	93.6
11	117.4	125.8	118.9	122.5	90.9	155.6	105.6	160.1	103.6	103.8	92.5
12	119.1	113.3	113.9	117.5	87.6	111.8	106.5	112.3	133.4	134.3	73.4
令和 4 年 1 月	118.6	119.8	119.4	122.9	92.8	121.8	110.4	122.4	115.5	115.8	97.2
2	120.9	123.1	121.0	124.5	91.6	131.6	111.6	133.0	117.7	118.0	96.4
3	117.2	115.5	117.1	119.9	96.5	107.1	94.6	109.0	121.9	122.3	100.0
4	119.9	119.8	122.6	127.2	89.6	109.6	161.2	105.8	119.5	119.6	105.1
5	116.3	114.5	113.6	116.5	90.8	121.0	163.3	118.0	118.3	118.5	107.5
6	116.2	109.4	106.5	107.9	93.9	123.0	173.3	120.3	118.0	118.4	108.1
7	128.4	133.0	137.0	143.9	89.8	120.3	170.0	116.5	117.0	117.4	97.0
8	121.5	126.0	127.2	132.0	92.1	117.6	168.4	114.1	111.5	111.7	104.4
9	111.4	121.9	120.0	125.2	87.3	117.2	172.9	113.5	104.2	104.2	103.9
10	118.0	135.4	138.2	145.7	86.5	129.3	158.9	127.6	96.7	96.6	100.2
11	118.2	128.7	133.6	140.4	83.6	114.7	161.7	110.7	101.4	101.3	105.9
12	115.6	130.5	134.1	140.6	85.9	118.7	161.3	115.1	98.3	98.3	98.7
令和 5 年 1 月	113.3	126.1	128.9	134.8	80.1	113.9	162.3	110.6	93.0	92.9	104.9
2	117.5	127.9	132.3	138.1	83.9	109.8	159.4	106.9	98.9	98.8	103.9
3	109.3	119.7	116.2	124.8	85.6	114.9	147.1	112.8	96.9	96.9	101.1
4	116.5	125.6	124.8	129.8	84.6	130.3	157.2	126.6	102.6	102.2	104.3
5	115.2	129.8	132.3	137.0	86.9	122.8	159.4	120.1	92.5	92.3	101.1
6	112.7	123.3	121.9	125.9	85.5	132.8	164.2	130.9	90.6	90.5	102.6
7	113.1	124.1	127.2	131.5	86.2	123.3	155.7	121.1	94.1	94.0	101.9
8	106.3	115.4	111.9	114.7	85.8	126.2	154.3	124.0	90.0	89.8	101.1
9	105.1	119.3	119.5	124.3	81.3	115.6	152.0	113.5	88.4	88.2	100.4
10	105.8	118.6	121.4	126.9	83.1	104.1	146.7	102.5	88.4	88.4	83.5
11	112.1	122.6	121.5	125.9	85.5	133.6	143.5	133.4	89.5	89.3	103.9
12	104.7	116.9	113.2	116.7	84.8	130.4	144.0	129.6	89.0	88.8	102.9

(2) 特殊分類別鉱工業指数 (つづき)

③ 在庫(原指数)

年次及び月次	鉱工業 総合	最 終 需要財	投資財			消費財	耐 久 消費財		生産財	鉱工業用 生産財	その他用 生産財
			投資財	資本財	建設財		耐 久 消費財	非耐久 消費財			
ウ エ イ ト	10000.0	4419.8	3920.1	3316.1	604.0	499.7	5.2	494.5	5580.2	5553.0	27.2
令和元年平均	122.0	106.5	107.0	106.3	111.0	102.7	X	103.1	134.2	134.3	X
2	100.0	100.0	100.0	100.0	100.0	100.0	X	100.0	100.0	100.0	X
3	85.0	63.1	58.3	54.3	80.4	100.2	X	100.1	102.5	102.5	X
4	81.6	63.1	58.8	52.7	92.3	96.8	X	96.3	96.4	96.3	X
5	85.7	66.2	62.8	50.8	128.6	92.4	X	92.3	101.1	101.1	X
平成31年1月	139.3	124.9	128.5	134.4	95.6	96.8	X	97.1	150.8	151.0	X
2	139.1	130.9	134.7	141.9	95.5	100.9	X	100.4	145.6	145.8	X
3	123.1	96.1	95.9	95.6	97.6	97.3	X	98.1	144.6	144.8	X
4	120.7	97.9	97.6	103.3	66.4	100.4	X	101.2	138.7	138.8	X
令和元年5	118.1	99.5	98.9	98.4	101.7	103.9	X	104.6	132.9	133.0	X
6	119.5	109.0	108.5	107.7	113.0	112.8	X	112.9	127.9	128.0	X
7	121.2	116.1	116.9	114.7	128.9	109.5	X	110.2	125.3	125.4	X
8	119.5	106.4	106.4	100.2	140.5	106.1	X	106.8	129.9	130.0	X
9	116.2	101.2	101.1	93.2	144.6	101.9	X	102.3	128.1	128.2	X
10	120.2	104.3	104.4	97.6	141.7	103.8	X	103.7	132.8	132.9	X
11	110.5	87.9	85.1	80.3	111.2	109.6	X	109.8	128.4	128.6	X
12	116.0	104.3	106.2	108.2	95.6	89.0	X	89.7	125.3	125.3	X
令和2年1月	108.7	91.1	91.7	93.6	81.3	86.8	X	86.2	122.6	122.7	X
2	105.9	110.7	113.3	116.9	93.2	90.7	X	90.8	102.1	102.1	X
3	103.9	98.7	98.9	101.1	86.9	96.6	X	97.5	108.1	108.1	X
4	115.2	124.8	128.2	133.4	99.9	97.4	X	97.9	107.7	107.7	X
5	109.3	114.4	116.0	118.3	103.3	101.6	X	101.9	105.2	105.2	X
6	100.9	99.4	98.5	95.3	116.0	106.2	X	107.1	102.2	102.2	X
7	96.6	104.3	104.3	102.3	115.4	104.3	X	103.9	90.4	90.4	X
8	96.4	95.5	94.7	91.7	111.2	101.3	X	101.4	97.2	97.2	X
9	93.3	93.4	92.8	91.5	100.0	97.7	X	98.1	93.2	93.2	X
10	90.7	88.7	86.0	85.2	90.3	109.5	X	108.7	92.4	92.3	X
11	87.2	85.3	82.0	78.2	102.6	111.2	X	110.7	88.6	88.6	X
12	91.8	93.8	93.5	92.3	99.9	96.8	X	95.8	90.3	90.2	X
令和3年1月	84.1	82.0	80.6	79.5	86.6	92.9	X	92.5	85.8	85.8	X
2	82.5	81.3	79.8	77.6	91.9	92.6	X	92.1	83.5	83.5	X
3	79.8	62.3	58.5	52.7	90.2	92.0	X	91.6	93.7	93.7	X
4	77.3	59.3	54.5	49.8	80.5	96.6	X	97.2	91.5	91.4	X
5	77.4	56.5	50.9	46.3	76.1	100.4	X	99.9	94.1	94.1	X
6	86.0	55.5	48.8	46.1	63.4	107.9	X	107.6	110.1	110.2	X
7	80.4	62.0	56.0	54.2	66.0	109.0	X	108.9	95.1	95.0	X
8	87.7	60.6	54.2	50.4	75.3	110.5	X	110.4	109.1	109.2	X
9	102.9	61.5	56.3	50.1	90.0	102.4	X	103.3	135.7	135.9	X
10	88.1	57.4	51.2	44.2	89.7	105.9	X	105.1	112.5	112.6	X
11	87.3	58.4	52.5	50.8	61.7	104.6	X	105.0	110.1	110.2	X
12	86.9	59.8	56.2	49.4	93.4	87.7	X	87.2	108.5	108.5	X
令和4年1月	77.9	58.3	54.3	49.3	81.8	89.9	X	88.6	93.4	93.4	X
2	77.2	56.1	51.6	44.5	90.5	91.2	X	91.2	94.0	94.0	X
3	84.0	54.9	49.7	42.3	90.4	95.8	X	96.3	107.1	107.1	X
4	81.1	60.2	54.8	51.4	74.0	101.9	X	101.0	97.8	97.7	X
5	75.3	55.1	49.2	42.1	88.0	101.6	X	100.6	91.4	91.3	X
6	77.5	61.2	56.2	52.0	79.4	100.8	X	100.2	90.3	90.3	X
7	72.5	56.9	51.2	44.4	88.7	101.5	X	99.7	84.9	84.8	X
8	84.6	59.1	54.3	46.9	95.1	97.3	X	96.8	104.7	104.8	X
9	92.2	72.9	70.4	65.6	97.0	92.5	X	92.5	107.6	107.6	X
10	86.4	72.4	69.5	66.5	85.9	94.8	X	94.6	97.5	97.5	X
11	85.5	77.9	74.6	66.1	121.0	104.3	X	103.5	91.5	91.5	X
12	85.5	72.2	70.0	61.6	115.8	89.8	X	90.1	96.1	96.1	X
令和5年1月	86.1	71.4	68.4	57.3	129.4	94.8	X	93.8	97.7	97.7	X
2	83.8	67.2	63.5	53.8	116.6	96.7	X	95.9	96.9	96.9	X
3	90.2	62.1	57.8	43.9	134.2	95.7	X	96.4	112.4	112.5	X
4	86.0	64.4	60.0	50.3	113.1	99.7	X	99.1	103.1	103.1	X
5	85.6	62.9	58.2	43.0	142.2	99.4	X	98.8	103.6	103.7	X
6	77.6	59.4	54.1	36.6	150.4	101.1	X	101.5	91.9	92.0	X
7	95.4	64.8	60.9	46.1	142.2	94.9	X	95.1	119.7	119.8	X
8	84.7	72.7	70.3	58.3	136.3	91.3	X	90.8	94.2	94.2	X
9	83.3	67.8	64.7	52.7	130.3	92.4	X	93.0	95.6	95.6	X
10	77.7	70.8	68.1	56.1	133.9	92.6	X	92.8	83.2	83.1	X
11	90.5	63.9	59.4	50.0	110.6	99.4	X	99.5	111.6	111.6	X
12	87.0	66.4	68.4	62.0	103.5	51.0	X	50.6	103.2	103.2	X

(季節調整済指数)

(令和2年=100)

	鉱工業 総合	最 終 需要財	投資財			消費財	耐 久 消費財		生産財	鉱工業用 生産財	その他用 生産財
			資本財	建設財	消費財		耐 久 消費財	非耐久 消費財			
ウ エ イ ト	10000.0	4419.8	3920.1	3316.1	604.0	499.7	5.2	494.5	5580.2	5553.0	27.2
平成 31 年 1 月	138.9	124.1	126.0	129.1	105.9	106.2	X	107.0	148.4	148.5	X
2	135.6	118.9	119.7	124.9	98.8	109.2	X	108.2	145.0	145.2	X
3	114.1	88.1	87.6	87.5	101.0	104.2	X	104.5	142.9	143.1	X
4	124.8	103.0	103.6	107.8	68.8	102.4	X	103.2	139.9	140.0	X
令和 元年 5	122.4	103.8	104.1	105.2	101.8	103.0	X	103.5	132.4	132.5	X
6	123.5	118.7	120.4	121.4	107.6	104.0	X	103.9	129.4	129.5	X
7	126.4	118.9	120.4	118.2	124.2	103.7	X	104.6	132.2	132.3	X
8	119.6	108.9	109.7	104.6	133.7	104.1	X	104.5	130.2	130.4	X
9	116.7	103.9	103.8	96.9	146.7	102.5	X	102.5	127.9	128.0	X
10	119.3	104.1	104.6	98.4	138.5	98.5	X	99.3	131.0	131.1	X
11	109.8	87.9	86.1	81.5	104.0	99.3	X	99.7	127.7	127.9	X
12	109.6	96.7	96.3	96.6	96.3	96.0	X	96.8	119.7	119.7	X
令和 2 年 1 月	108.2	88.6	87.7	87.5	89.5	95.3	X	95.0	121.2	121.2	X
2	104.9	100.7	100.8	103.0	95.0	98.0	X	97.8	104.2	104.2	X
3	98.8	96.8	97.0	100.4	89.2	102.9	X	103.3	106.5	106.5	X
4	119.3	132.2	137.1	140.1	105.0	99.6	X	99.7	109.0	109.1	X
5	114.8	121.2	124.7	129.9	104.0	100.4	X	100.6	106.5	106.5	X
6	104.3	107.2	108.5	105.7	113.8	98.6	X	99.2	104.3	104.3	X
7	101.5	105.6	106.3	103.8	113.2	98.6	X	98.4	96.9	96.9	X
8	95.8	98.2	98.4	96.8	106.0	99.0	X	98.8	96.1	96.1	X
9	91.1	93.4	92.4	92.0	100.5	98.3	X	98.2	90.2	90.2	X
10	88.3	86.9	84.5	84.0	88.2	104.1	X	104.4	89.8	89.7	X
11	86.1	84.3	81.8	77.8	96.0	101.1	X	101.2	87.6	87.5	X
12	86.7	86.6	84.1	82.2	97.8	104.3	X	103.2	86.3	86.2	X
令和 3 年 1 月	84.7	80.0	77.1	74.4	94.5	102.3	X	102.2	85.5	85.4	X
2	83.4	75.0	72.0	69.6	92.1	100.2	X	99.4	87.0	87.0	X
3	77.4	64.2	60.5	55.6	91.5	97.4	X	96.5	92.1	92.0	X
4	79.4	62.2	57.7	51.7	85.7	98.7	X	98.6	92.9	92.9	X
5	81.6	60.1	55.1	51.5	76.9	98.9	X	98.4	96.7	96.7	X
6	88.7	59.1	53.0	50.1	63.9	100.7	X	100.3	112.8	112.9	X
7	85.6	63.1	57.5	55.3	65.8	102.9	X	103.1	103.3	103.2	X
8	86.6	62.8	56.9	53.9	72.6	107.7	X	107.4	106.6	106.7	X
9	97.5	59.8	54.2	48.4	90.2	103.2	X	103.5	127.6	127.7	X
10	85.0	55.8	49.9	42.8	88.7	100.7	X	101.2	108.2	108.3	X
11	85.5	56.5	51.1	49.2	57.4	95.3	X	96.2	108.6	108.7	X
12	82.3	55.3	50.5	44.2	88.6	94.3	X	93.7	103.8	103.8	X
令和 4 年 1 月	79.4	57.2	52.2	46.4	88.0	99.1	X	97.9	93.8	93.7	X
2	79.3	52.8	47.6	40.9	89.4	98.7	X	98.5	99.5	99.5	X
3	82.6	58.1	52.9	46.4	90.3	101.3	X	101.1	105.0	105.0	X
4	83.2	62.7	57.7	53.1	79.6	103.9	X	102.2	99.7	99.7	X
5	79.5	58.9	53.7	47.4	89.3	99.9	X	98.9	94.9	94.8	X
6	79.5	64.5	60.5	55.6	81.8	94.3	X	93.7	92.5	92.5	X
7	77.9	58.2	52.9	45.4	90.0	95.7	X	94.3	93.0	93.0	X
8	82.8	61.1	57.0	50.2	92.9	94.6	X	94.0	101.4	101.4	X
9	85.5	69.5	66.3	61.8	97.2	93.3	X	92.8	99.2	99.2	X
10	83.2	70.5	67.8	64.3	85.3	90.4	X	91.3	93.4	93.4	X
11	83.3	74.1	71.2	62.4	112.2	95.1	X	94.9	90.3	90.3	X
12	81.4	67.1	63.2	55.8	107.5	96.7	X	96.9	92.1	92.1	X
令和 5 年 1 月	87.2	69.0	64.5	53.0	141.4	104.5	X	104.3	99.8	99.8	X
2	86.1	65.7	61.1	51.2	118.3	105.4	X	104.7	101.6	101.6	X
3	88.0	67.0	62.8	50.0	131.7	100.9	X	101.1	104.2	104.3	X
4	87.0	66.9	62.9	51.4	126.0	99.9	X	99.2	102.6	102.6	X
5	88.7	67.8	64.2	50.1	140.5	97.1	X	96.8	104.8	104.9	X
6	81.5	64.2	60.7	42.5	148.0	95.3	X	95.3	96.8	96.8	X
7	97.2	66.9	63.2	48.8	141.6	90.2	X	90.5	124.8	125.0	X
8	83.2	71.0	68.8	59.5	133.1	89.0	X	88.2	94.5	94.6	X
9	79.9	63.8	60.2	48.8	129.3	91.1	X	90.9	91.5	91.5	X
10	78.4	66.5	63.8	51.7	124.8	86.4	X	87.4	83.8	83.7	X
11	86.7	62.3	59.3	46.7	107.9	90.5	X	90.9	108.4	108.4	X
12	84.3	62.4	61.6	53.7	102.5	57.8	X	57.1	101.1	101.1	X

4 生産動態統計表（参考）

この統計表は、生産動態統計調査のうち石川県分の主なものについて、参考として掲載したものである。

（1）織物生産

調査対象＝従業者10人以上の事業所

（ア）生産高

（単位＝㎡）

区分 年次 及び月次	総計	綿織物	絹・絹紡織物	合成繊維織物				
				計	ナイロン長繊維	ポリエステル長繊維	短繊維	その他の長繊維
令和3年	216,806,556	-	X	214,919,847	55,310,890	153,079,007	X	X
4年	249,595,640	-	X	245,763,204	69,857,872	169,661,400	X	X
5年	271,002,997	-	X	266,395,230	73,388,571	185,856,133	X	X
令和5年 1月	21,157,971	-	X	20,917,535	5,908,410	14,436,657	X	X
2月	21,985,984	-	X	21,732,158	6,228,005	14,940,018	X	X
3月	24,333,289	-	X	23,992,881	6,817,082	16,593,679	X	X
4月	22,674,763	-	X	22,347,822	6,183,654	15,593,515	X	X
5月	22,611,211	-	X	22,267,823	6,096,423	15,573,852	X	X
6月	24,053,823	-	X	23,648,966	6,468,786	16,541,300	X	X
7月	22,854,481	-	X	22,405,290	6,007,475	15,699,040	X	X
8月	21,812,422	-	X	21,322,388	5,831,281	14,934,892	X	X
9月	22,535,187	-	X	22,079,780	6,300,814	15,138,518	X	X
10月	23,439,969	-	X	22,966,901	6,427,507	15,896,471	X	X
11月	23,177,630	-	X	22,719,853	6,124,158	16,041,377	X	X
12月	20,366,267	-	X	19,993,833	4,994,976	14,466,814	X	X
令和5年 平均	22,583,583	-	X	22,199,603	6,115,714	15,488,011	X	X

（注）「人絹・アセテート織物」、「ビスコーススフ織物」は「その他の長繊維」に含めた。

(イ) 出荷高及び在庫高

(単位＝m²)

区分 年次 及び月次	総 計		うち合成繊維織物	
	出 荷 高	在 庫 高	出 荷 高	在 庫 高
令和3年	307,500,825	167,486,705	305,666,549	166,587,203
4年	339,106,366	164,654,098	335,253,917	163,887,629
5年	357,823,927	192,299,452	353,245,088	191,217,908
令和5年 1月	29,161,754	13,589,514	28,898,903	13,556,202
2月	29,292,807	13,343,023	29,075,331	13,273,361
3月	27,922,319	17,398,215	27,606,791	17,303,673
4月	33,503,099	14,026,751	33,177,111	13,931,250
5月	28,986,756	14,979,131	28,655,652	14,871,355
6月	28,969,782	17,927,809	28,544,797	17,840,163
7月	32,084,023	16,390,404	31,616,534	16,321,056
8月	28,331,189	16,787,927	27,873,681	16,686,055
9月	26,364,255	19,885,920	25,946,447	19,746,453
10月	35,814,339	15,760,638	35,297,947	15,664,498
11月	30,812,356	16,050,628	30,360,076	15,948,991
12月	26,581,248	16,159,492	26,191,818	16,074,851
令和4年 平均	29,818,661	16,024,954	29,437,091	15,934,826

(ウ) 合成繊維織物生産高の全国との比較

(単位＝千m²)

区分 年次 及び月次	合成繊維織物（うち、ナイロン長繊維・ポリエステル長繊維）			
	石 川 県		全 国	
	数 量	対全国比（％）	数 量	対全国比（％）
令和3年	208,390	48.6	428,410	100.0
4年	239,519	51.6	464,441	100.0
5年	259,245	53.2	487,282	100.0
令和5年 1月	20,345	52.7	38,574	100.0
2月	21,168	53.1	39,897	100.0
3月	23,411	54.3	43,077	100.0
4月	21,777	52.8	41,260	100.0
5月	21,670	52.9	40,964	100.0
6月	23,010	52.9	43,483	100.0
7月	21,707	52.7	41,167	100.0
8月	20,766	53.8	38,591	100.0
9月	21,439	53.6	39,976	100.0
10月	22,324	54.1	41,299	100.0
11月	22,166	53.4	41,507	100.0
12月	19,462	51.9	37,483	100.0
令和4年 平均	21,604	53.2	40,607	100.0

(注) 全国の資料：2023年経済産業省生産動態統計年報

(2) 染色整理

調査対象=主たる工程を動力による機械・設備によるものであって従業者20人以上の事業所

(ア) 染料、顔料の消費高

(単位=kg)

区分 年次 及び月次	染料、顔料の消費高									
	合計	直接	酸性	塩基性	建染 (硫化を含む)	分散	反応	蛍光	その他の 染料 (アニリンを含 む)	顔料
令和3年	602,400	X	102,643	15,816	-	399,274	X	X	X	X
4年	671,005	X	97,182	18,499	-	476,701	X	X	X	X
5年	682,791	X	97,229	16,237	-	497,704	X	X	X	X
令和5年 1月	55,404	X	7,908	1,414	-	39,605	188	359	X	X
2月	51,295	X	8,019	1,329	-	36,879	287	291	X	X
3月	55,901	X	8,818	998	-	40,352	X	349	X	X
4月	55,223	X	8,060	1,351	-	39,354	X	136	X	X
5月	52,085	X	9,087	610	-	37,159	X	223	X	X
6月	54,562	X	8,320	1,163	-	40,415	X	399	X	X
7月	58,160	X	7,889	1,451	-	41,520	X	507	X	X
8月	62,206	X	8,718	1,455	-	45,155	X	524	X	X
9月	59,503	X	8,483	1,326	-	43,640	X	580	X	X
10月	57,759	X	8,626	1,654	-	41,437	X	619	X	X
11月	58,068	X	6,954	1,794	-	43,214	X	726	X	X
12月	62,625	X	6,347	1,692	-	48,974	X	X	X	X
令和5年 平均	56,899	X	8,102	1,353	-	41,475	X	X	X	X

(イ) 加工高

(単位=千㎡)

区分 年次 及び月次	織物					ニット生地				
	合計	精練・ 漂白品	浸染品	なっ染品	整理	合計	精練・ 漂白品	浸染品	なっ染品	整理
令和3年	171,025	42,574	104,729	X	X	55,038	X	53,518	X	-
4年	183,209	45,701	115,204	X	X	49,797	X	48,647	X	-
5年	175,383	X	105,709	X	X	51,934	X	50,970	X	-
令和5年 1月	14,384	4,157	8,574	X	X	3,939	X	3,838	X	-
2月	14,840	4,209	8,848	X	X	4,317	X	4,212	X	-
3月	15,708	4,771	9,028	X	X	3,926	X	3,849	X	-
4月	13,991	3,764	8,427	X	X	4,079	X	4,021	X	-
5月	13,890	3,974	8,299	X	X	4,186	X	4,093	X	-
6月	14,703	4,401	8,439	X	X	4,722	X	4,621	X	-
7月	14,723	4,087	8,777	X	X	4,449	X	4,382	X	-
8月	14,009	3,940	8,441	X	X	4,390	X	4,344	X	-
9月	14,896	3,695	9,415	X	X	4,567	X	4,487	X	-
10月	14,916	3,842	9,304	X	X	4,557	X	4,494	X	-
11月	14,951	X	9,227	X	X	4,399	X	4,333	X	-
12月	14,372	X	8,930	X	X	4,403	X	4,296	X	-
令和5年 平均	14,615	X	8,809	X	X	4,328	X	4,248	X	-

(3) 鋳鉄物

調査対象=従業者30人以上の事業所

(ア) 生産高

(単位=t、千円)

区分 年次 及び月次	合 計		産業機械器具用、金属 工作・加工機械用		その他一般機械用		輸送機械、その他用	
	重 量	金 額	重 量	金 額	重 量	金 額	重 量	金 額
令和3年	27,541	6,407,000	4,999	1,264,000	10,772	2,497,000	11,770	2,646,000
4年	28,464	7,278,000	5,087	1,377,000	11,630	3,148,000	11,747	2,753,000
5年	27,858	7,288,000	5,331	1,444,000	11,703	3,342,000	10,824	2,502,000
令和5年 1月	2,142	548,000	448	114,000	767	220,000	927	214,000
2月	2,342	615,000	466	123,000	915	265,000	961	227,000
3月	2,454	645,000	484	129,000	1,019	293,000	951	223,000
4月	2,480	645,000	456	119,000	1,099	307,000	925	219,000
5月	2,230	601,000	446	124,000	889	269,000	895	208,000
6月	2,450	645,000	421	113,000	1,127	322,000	902	210,000
7月	2,289	595,000	440	119,000	973	275,000	876	201,000
8月	2,196	574,000	421	115,000	924	267,000	851	192,000
9月	2,393	631,000	441	124,000	1,046	298,000	906	209,000
10月	2,427	649,000	446	124,000	1,075	315,000	906	210,000
11月	2,278	592,000	446	124,000	955	269,000	877	199,000
12月	2,177	548,000	416	116,000	914	242,000	847	190,000
令和5年 平均	2,322	607,333	444	120,333	975	278,500	902	208,500

(注) 球状黒鉛鋳鉄を含む。

令和5年 石川県鉱工業生産統計

令和6年11月発行

編集・発行 石川県総務部行政経営課統計情報室
〒920-8580 金沢市鞍月1丁目1番地
TEL (076)225-1342 (直通)
TEL (076)225-1111 (代表) 内線3749
電子メール toukei@pref.ishikawa.lg.jp
ホームページアドレス
<https://toukei.pref.ishikawa.lg.jp/>