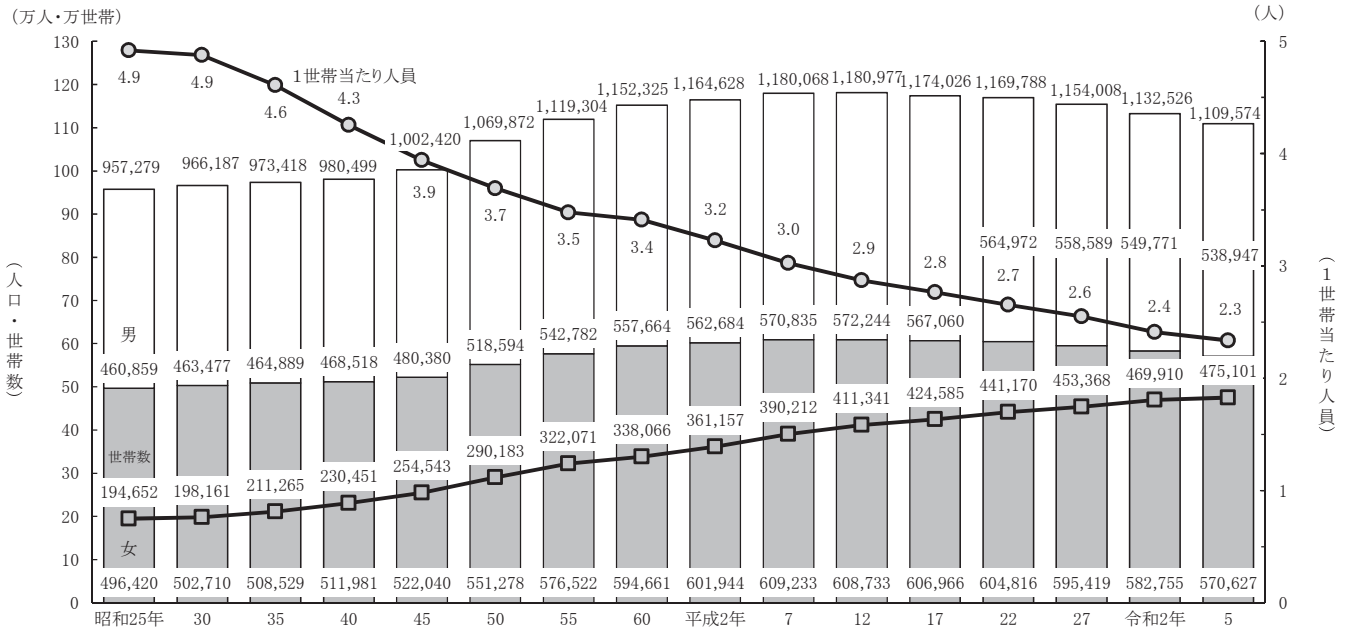


人口

人口・世帯数の推移 (各年10月1日)



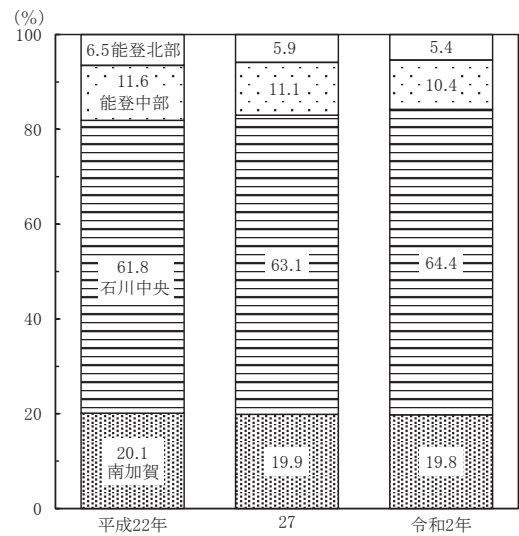
注1) 世帯数について、昭和40年以前は普通世帯及び準世帯の合計、昭和45年以降は一般世帯及び施設等の世帯の合計である。
 注2) 年齢不詳も人口に含める。
 資料 総務省統計局「国勢調査報告」、石川県統計情報室「石川県の人口と世帯」

人口動態 (令和4年10月～令和5年9月)



資料 石川県統計情報室「石川県の人口と世帯」

地域別人口の構成比 (各年10月1日)



注) 南加賀…小松市、加賀市、能美市、能美郡
 石川中央…金沢市、かほく市、白山市、野々市市、河北郡
 能登中部…七尾市、羽咋市、羽咋郡、鹿島郡
 能登北部…輪島市、珠洲市、鳳珠郡
 資料 総務省統計局「国勢調査報告」

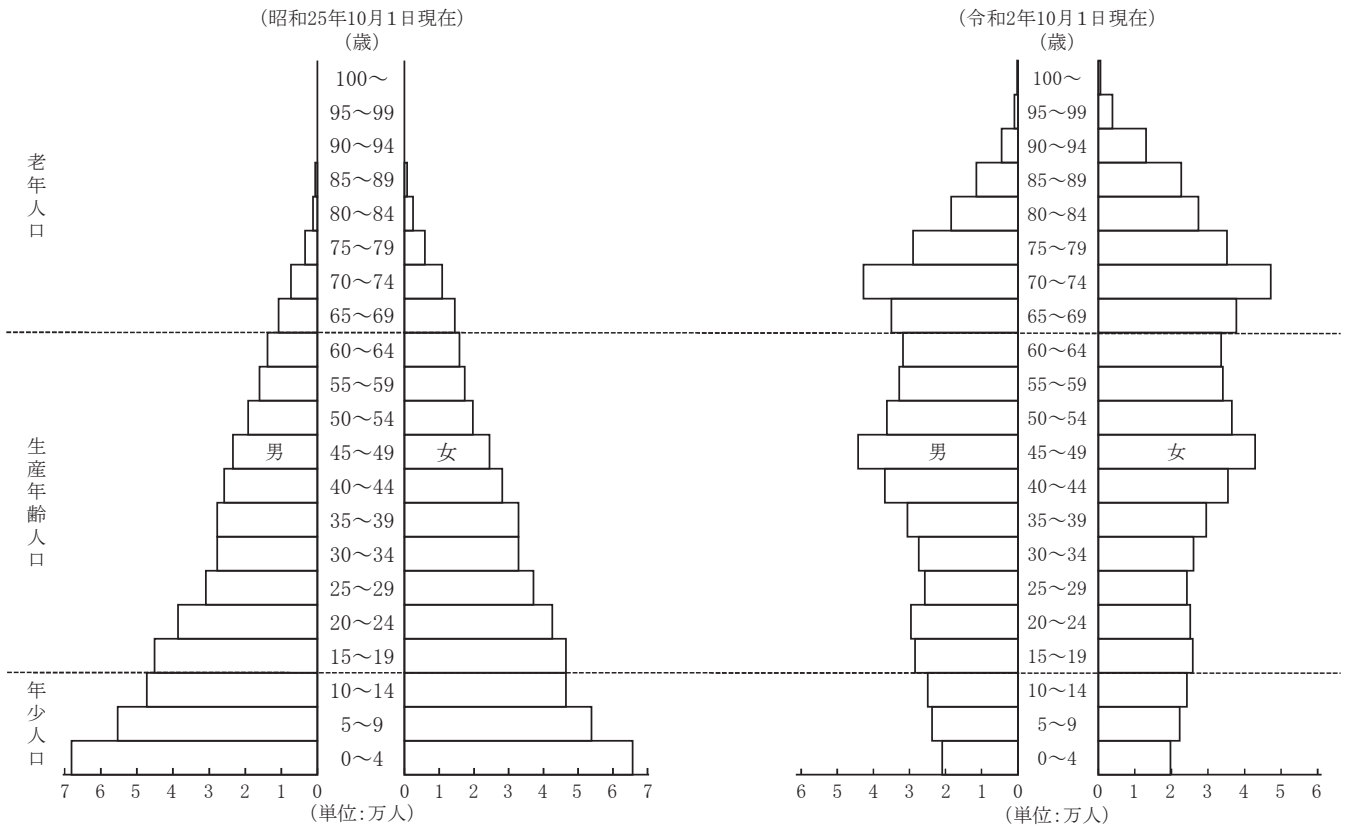
人口動態

(単位: 人)

年次	出生数	死亡数	自然増減	県外からの転入数	県外への転出数	社会増減	国勢調査結果による補間補正数	計
令和2年10月～令和3年9月	7,404	13,195	△ 5,791	21,056	22,645	△ 1,589	***	△ 7,380
令和3年10月～令和4年9月	7,208	13,831	△ 6,623	23,573	24,269	△ 696	***	△ 7,319
令和4年10月～令和5年9月	7,013	14,976	△ 7,963	24,073	24,363	△ 290	***	△ 8,253

資料 石川県統計情報室「石川県の人口と世帯」

5歳階級及び男女別人口分布



資料 総務省統計局「国勢調査報告」

産業（大分類）別就業者数（15歳以上）（各年10月1日）

産 業 別	令和2年		平成27年		増 減	
	就業者数	構 成 比	就業者数	構 成 比	就業者数	構 成 比
	人	%	人	%	人	%
総 数	596,626	100.0	591,131	100.0	5,495	***
農 業 ， 林 業	13,712	2.3	15,653	2.6	△ 1,941	△ 0.3
漁 業	1,925	0.3	2,345	0.4	△ 420	△ 0.1
鉱業，採石業，砂利採取業	173	0.0	172	0.0	1	△ 0.0
建 設 業	49,362	8.3	48,761	8.2	601	0.0
製 造 業	116,413	19.5	118,217	20.0	△ 1,804	△ 0.5
電気・ガス・熱供給・水道業	3,069	0.5	3,005	0.5	64	0.0
情 報 通 信 業	13,247	2.2	13,233	2.2	14	△ 0.0
運 輸 業 ， 郵 便 業	28,582	4.8	27,975	4.7	607	0.1
卸 売 業 ， 小 売 業	98,674	16.5	98,176	16.6	498	△ 0.1
金 融 業 ， 保 険 業	12,008	2.0	13,065	2.2	△ 1,057	△ 0.2
不 動 産 業 ， 物 品 貸 付 業	8,712	1.5	8,372	1.4	340	0.0
学術研究，専門・技術サービス業	16,691	2.8	16,287	2.8	404	0.0
宿泊業，飲食サービス業	37,081	6.2	37,188	6.3	△ 107	△ 0.1
生活関連サービス業，娯楽業	20,910	3.5	21,643	3.7	△ 733	△ 0.2
教 育 ， 学 習 支 援 業	32,423	5.4	28,756	4.9	3,667	0.6
医 療 ， 福 祉	80,783	13.5	76,937	13.0	3,846	0.5
複 合 サ ー ビ ス 事 業	5,766	1.0	6,074	1.0	△ 308	△ 0.1
サービス業(他に分類されないもの)	35,997	6.0	34,670	5.9	1,327	0.2
公務(他に分類されるものを除く)	21,098	3.5	20,602	3.5	496	0.1

注) 不詳補完値による
資料 総務省統計局「国勢調査報告」