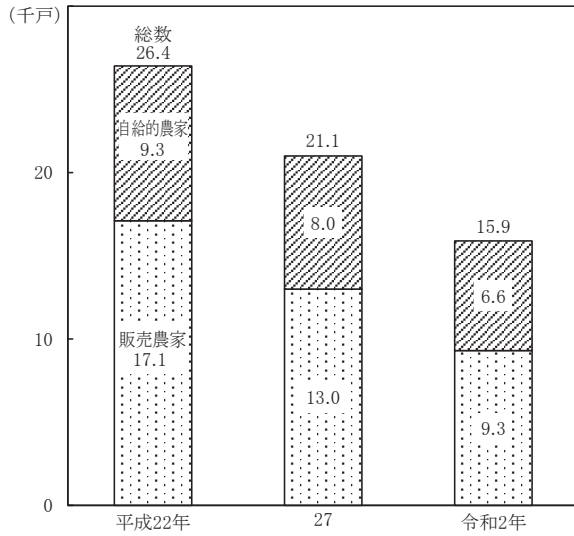


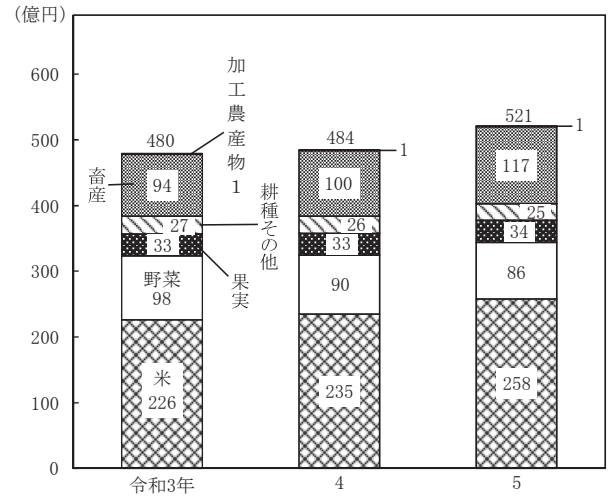
農林水産業

農家数（総農家）



資料 農林水産省「農林業センサス」

農業産出額



注) 耕種その他には、麦類、雑穀、豆類、いも類、花き、
工芸農作物及び種苗・苗木類、その他を含む。

資料 農林水産省「生産農業所得統計」

耕地面積（各年7月15日）

(単位：ha)

年次	田畑計	田	畑		
			普通畑	樹園地	牧草地
令和3年	40,600	33,700	5,090	1,240	503
4	40,400	33,600	5,080	1,210	503
5	40,100	33,400	5,060	1,200	503
6	39,500	32,900	4,920	1,130	503

資料 農林水産省「作物統計調査」

主な農産物（部門別農業生産額）

(単位：億円)

年次	米	野菜	果実	畜産			
				乳用牛	肉用牛	豚	採卵鶏
令和3年	226	98	33	24	14	14	42
4	235	90	33	23	17	14	46
5	258	86	34	23	18	14	60

注) 採卵鶏には、種鶏を含めていない。

資料 農林水産省「生産農業所得統計」

林 野 面 積 (各年2月1日)

(単位: ha)

年 次	総 数	国 有	民 有		
			独立行政法人等	公 有	私 有
平成 22年	279,023	26,010	5,959	34,730	212,324
27	278,695	26,057	8,245	33,841	210,552
令和 2年	278,429	26,111	7,296	35,108	209,914

資料 農林水産省「農林業センサス」

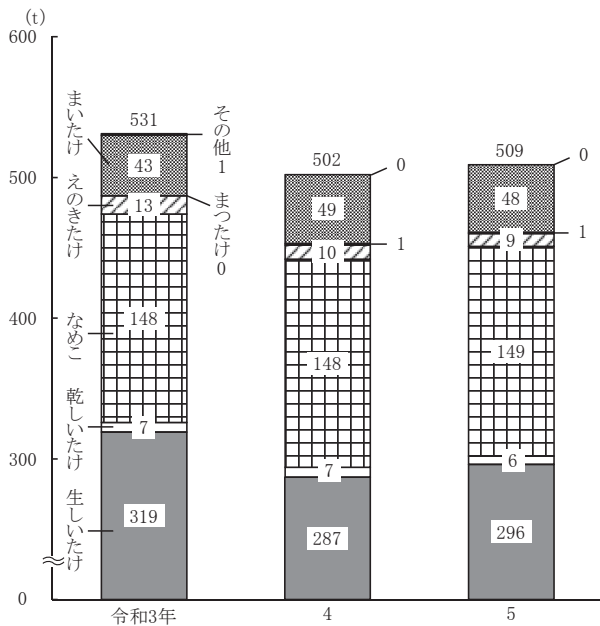
主要樹種別素材生産量

(単位: 千m³)

年 次	計	針葉樹	広葉樹				
			すぎ	あかまつ くろまつ	ひのき	その他	
令和 3年	108	98	85	3	5	5	10
4	113	103	93	x	2	x	10
5	117	111	100	1	3	7	6

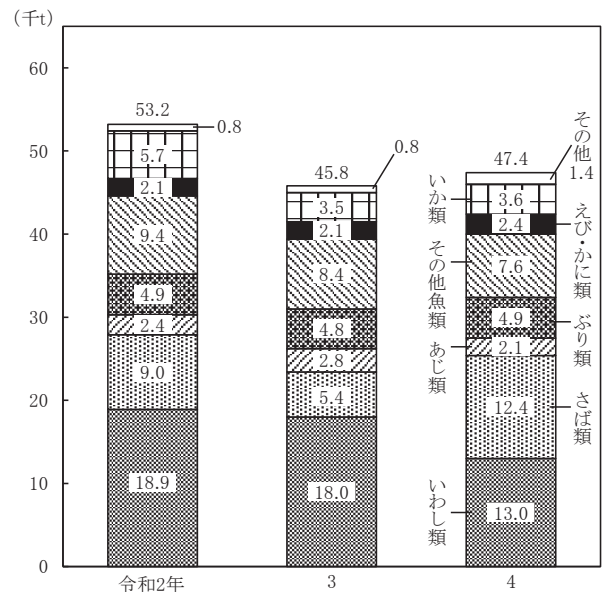
資料 農林水産省「木材統計調査」

主な林野副産物 (きのこ類)



注) その他には、ひらたけ、エリンギを含む。
資料 石川県森林管理課「石川県特用林産物需給動向」

主な魚種別漁獲量



資料 農林水産省「海面漁業生産統計調査」

漁 業 経 営 体

年 次	漁 業 経 営 体 数			動 力 漁 船	
	総 数	個人経営	団体経営	隻 数	総トン数
平成 20年	2,189	2,088	101	1,551	13,085.60
25	1,718	1,630	88	1,266	11,774.20
30	1,255	1,176	79	952	8,881.60

注) 平成19年から毎年の調査を行わなくなった。
資料 農林水産省「漁業センサス」、「漁業経営調査」