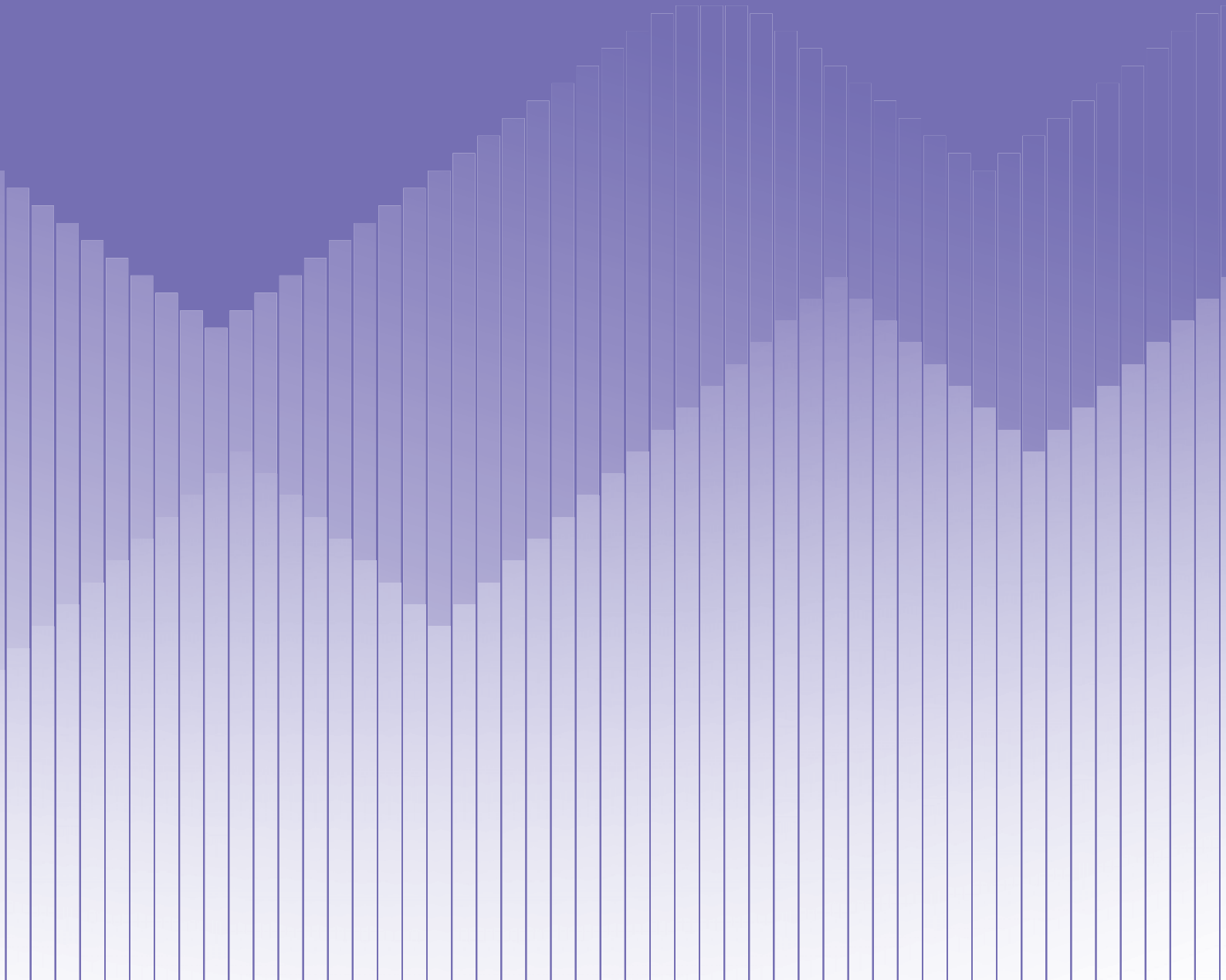


ISHIKAWA IN STATISTICS

2024





PREFECTURAL FLAG (県 旗)

This design is based on the Japanese characters for Ishikawa and the geographical shape of the prefecture.

The blue of the flag symbolizes Ishikawa's abundant natural environment, which includes the Sea of Japan, rich greenery, clean water, and clear air.

「石川」の文字と石川の地形をデザイン化したものです。
地色の青は、日本海と豊かな緑・清い水・澄んだ空気という
恵まれた石川の自然環境を表します。

CONTENTS (目 次)

Statistical World View of Ishikawa Prefecture Today	世界からみた 石川県のすがた ……	1	Tourism	観 光 ……	11
Nature	自 然 ……	2	Special Products	特 産 品 ……	12
Population	人 口 ……	4	Social Welfare and Health	社会福祉・健康 ……	13
International Exchange	国 際 交 流 ……	5	Education, Culture and Sports	教育・文化 ・スポーツ ……	14
Agriculture, Forestry and Fisheries	農 林 水 産 業 ……	6	Life	生 活 ……	16
Industry	工 業 ……	7	Public Finance	財 政 ……	17
Business Establishments	事 業 所 ……	8	Statistical National View of Ishikawa Prefecture Today	全国からみた 石川県のすがた ……	18
Wholesale, retail trade and International Business	卸 売 業 ・ 小 売 業 , ... 国 際 ビ ジ ネ ス ……	9	Population and Area of Each Municipality	市 町 別 人口・面積 ……	19
Traffic	運 輸 ……	10	City and Town in Ishikawa Prefecture	石川県の市町 ……	20

STATISTICAL WORLD VIEW OF ISHIKAWA PREFECTURE TODAY

(世界からみた石川県のすがた)

Items 項目	Unit 単位	Ishikawa 石川県		Japan 日本	Year 調査年	US アメリカ	China 中国	Year 調査年
Area 面積	km ²	4,186.20	377,974.79		2023	9,833,517	9,600,000	2022
Annual precipitation 年間降水量	mm	Kanazawa 金沢 2,402	Tokyo 東京 1,598		1991~2020 Average 平均値	New York ニューヨーク 1,149	Beijing 北京 531	1991~2020 Average 平均値
Maximum temperature 最高気温	℃	※1 Kanazawa 金沢 27.3(8)	Tokyo 東京 26.9(8)		1991~2020 Average 平均値	New York ニューヨーク 26.0(7)	Beijing 北京 27.2(7)	1991~2020 Average 平均値
Minimum temperature 最低気温	℃	※1 Kanazawa 金沢 4.0(1)	Tokyo 東京 5.4(1)		1991~2020 Average 平均値	New York ニューヨーク 12(1)	Beijing 北京 -2.8(1)	1991~2020 Average 平均値
Population 人口	※1 thousand persons 千人	1,109(10)	124,532(10)		2023	338,290	1,425,887	2022
Ratio of juvenile population<under 15> 年少人口比率<15歳未満>	※1 %	11.6(10)	11.4(10)		2023	18.5	18.0	2020
Ratio of elderly population<65 and above> 老年人口比率<65歳以上>	※1 %	30.5(10)	29.1(10)		2023	16.2	12.6	2020
Average life expectancy<Men> 平均寿命<男>	years 年	82.00	81.49		2020	76	75	2019
Average life expectancy<Women> 平均寿命<女>	years 年	88.11	87.60		2020	81	80	2019
Birth rate<per 1,000 persons> 出生率<千人当たり>	※1 persons 人	6.2	6.0		2023	11.0 [2021]	6.8 [2022]	2021, 2022
Death rate<per 1,000 persons> 死亡率<千人当たり>	※1 persons 人	13.5	13.0		2023	10.2 [2021]	7.2 [2022]	2021, 2022
Economic growth rate<at constant prices> 経済成長率<実質>	%	※2 3.3	※2 2.5		2021	5.9	8.1	2021
Gross domestic (prefectural domestic) product<at current prices> 国(県)内総生産<名目>	million US\$ US百万ドル	※2 41,481	5,003,700		2021	23,315,081	17,734,131	2021
Gross domestic (prefectural domestic) product per person<at current prices> 1人当たり国(県)内総生産<名目>	US\$ USドル	※2 36,627	39,803		2021	69,185	12,437	2021
Working hours<per week / manufacturing industry> 労働時間<1週間当たり・製造業>	hours 時間	36.4	36.1		2023	41.0	...	2022
Unemployment rate 失業率	※1 %	1.7	2.5		2024	3.7[2022]	5.1[2021]	2021, 2022
Number of traffic accident deaths<per 100,000 persons> 交通事故死者数<10万人当たり>	persons 人	2.71	2.14		2024	11.8	...	2020
Number of mobile phone connections<per 100 persons> 携帯電話契約数<百人当たり>	number of contracts 契約数	※2 116.0	※2 178.5		2023	110.2	124.9	2022

※1 (): month 月, []: Christian era 西暦

※2 Fiscal year value 年度値

Source: Geospatial Information Authority of Japan/Statistics Bureau, Ministry of Internal Affairs and Communications/Statistical Information Office,

Ishikawa Prefectural Government/ YANOTSUNETAKINENKAI "Prefecture as seen through Data"

資料: 国土交通省国土地理院、総務省統計局、石川県統計情報室、(公財) 矢野恒太記念会「データでみる県勢」

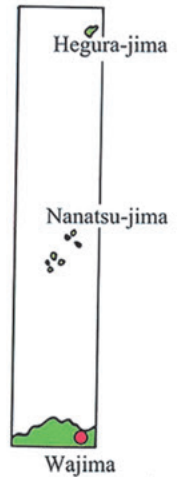
NATURE (自然)

Ishikawa Prefecture, located near the center of Honshū, runs long and narrow from north to south. The hilly Noto Peninsula in the north juts out into the Sea of Japan, and the Kaga region in the south consists of the Hakusan Mountain Range and wide open plains.

Ishikawa's rich seasonal variety can be seen in the vast virgin forests of Japanese beech trees and beautiful alpine plants found in Hakusan National Park (also known as a treasure trove of large mammals), as well as in the beautiful coastlines of the Noto Peninsula Quasi-National Park and Echizen Kaga Coast Quasi-National Park.

石川県は、本州のほぼ中央部に位置し、南北に細長く、日本海に突き出した丘陵性の能登地域と白山山系や平野が発達した加賀地域から成り立っています。

県内には、優れた高山植物群落や広大なブナの原生林、大型ほ乳類の宝庫として知られる白山国立公園や美しい海岸美を誇る能登半島国立公園、越前加賀海岸国立公園などがあり、その四季は変化に富んでいます。



Noto Peninsula
Quasi-National Park (9,672ha)
(能登半島国立公園)



Echizen Kaga Coast
Quasi-National Park (9,794ha)
(越前加賀海岸国立公園)



Haku-san National Park (49,900ha)
(白山国立公園)

MAJOR MOUNTAINS

(主な山岳)

(m)

Area 地域	Name 山岳名	Location 所在地	Height above sea level 標高
Kaga 加賀	Dainichi-san 大日山	Kaga City 加賀市	1,368
	Haku-san 白山	Hakusan City 白山市	2,702
Noto 能登	Hodatsu-san 宝達山	Houdatsushimizu Town 宝達志水町	637
	Koshu-zan 高洲山	Wajima City 輪島市	571

Source : Geospatial Information Authority of Japan
資料 : 国土交通省国土地理院

MAJOR RIVERS

(主な河川)

(km)

Name 河川名	Total length 全長	Water source 水源地
Tedori-gawa 手取川	65.65	Haku-san in Hakusan City 白山市、白山
Sai-gawa 犀川	34.70	Nara-dake in Kanazawa City 金沢市、奈良岳
Asano-gawa 浅野川	28.93	Junnou-yama in Kanazawa City 金沢市、順尾山

Source : River Division, Ishikawa Prefectural Government
資料 : 石川県河川課

LAKES AND MARSHES

(湖沼)

Name 湖沼	Location 所在地	Area 面積	Maximum depth 最大水深
Shibayama-gata 柴山潟	Kaga City 加賀市	km ² 1.92	m 4.9
Kiba-gata 木場潟	Komatsu City 小松市	1.13	6.3
Kahoku-gata 河北潟	Kanazawa City, Uchinada Town 金沢市、内灘町	4.20	6.5

Source : Ministry of the Environment
資料 : 環境省

CLIMATE

(気象)

Year 年次	Temperature 気温			Average humidity 平均湿度	Precipitation 降水量	Duration of sunshine 日照時間	Days 天気日数		
	Average 平均	Maximum 最高の極値	Minimum 最低の極値				Thunder 雷	Snow 雪	Fallen snow 積雪
	℃	℃	℃	%	mm	hours	days	days	days
2022	15.7	38.5	-1.9	70	2,223.5	1,902.7	76	71	34
2023	16.6	38.3	-5.1	70	2,333.0	2,029.8	77	58	22
2024	16.5	36.5	-1.1	73	2,770.0	1,801.8	74	50	13

Source : Kanazawa Local Meteorological Observatory
資料 : 金沢地方気象台

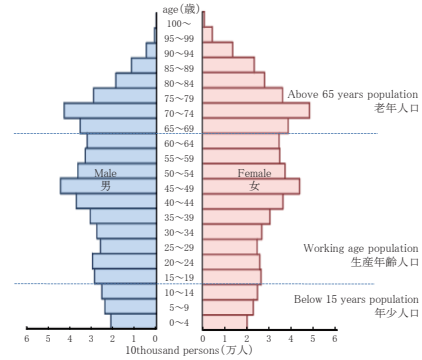
POPULATION (人 口)

According to the 2020 National Census, the population of Ishikawa Prefecture was 1,132,526, a decrease of 21,482 (1.86%) from the previous national census conducted five years earlier (in 2015).

According to the Ishikawa Prefectural Census, the population of Ishikawa was 1,109,574 as of October 1, 2023, a decrease of 8,253 (0.74%) from the previous year.

石川県の人口は、2020年の国勢調査では1,132,526人で、5年前の調査(2015年)に比べ、21,482人(1.86%)減少しました。また、石川県が行った人口推計によると、2023年10月1日現在の人口は1,109,574人となっており、前年に比べ8,253人(0.74%)減少しました。

POPULATION BY AGE GROUP (2020) (人口ピラミッド) (令和2年)



Source : Statistics Bureau, Ministry of Internal Affairs and Communications/
Statistical Information Office, Ishikawa Prefectural Government
資料 : 総務省統計局、石川県統計情報室

TRANSITION OF POPULATION (As of Oct. 1 of each year) (人口の推移) (各年10月1日)

Year 年次	Population 人口			Increase over the previous census 前回に対する増加数	Density of population (per. sq. km) 人口密度 (1km ² 当たり)	Households 世帯数	Members per household 1世帯 当たり人員
	Total 総数	Male 男	Female 女				
	persons(人)	persons(人)	persons(人)	persons(人)	persons(人)		persons(人)
1980	1,119,304	542,782	576,522	49,432	266.7	322,071	3.48
1985	1,152,325	557,664	594,661	33,021	274.5	338,066	3.41
1990	1,164,628	562,684	601,944	12,303	278.3	361,157	3.22
1995	1,180,068	570,835	609,233	15,440	282.0	390,212	3.02
2000	1,180,977	572,244	608,733	909	282.2	411,341	2.87
2005	1,174,026	567,060	606,966	-6,951	280.5	424,585	2.77
2010	1,169,788	564,972	604,816	-4,238	279.5	441,170	2.65
2015	1,154,008	558,589	595,419	-15,780	275.7	453,368	2.55
2020	1,132,526	549,771	582,755	-21,482	270.5	469,910	2.41
2023	1,109,574	538,947	570,627	※1 -22,952	265.1	475,101	2.34
2020(Japan)	126,146,099	61,349,581	64,796,518	※2 -948,646	338.2	55,830,154	2.26

Source : Statistics Bureau, Ministry of Internal Affairs and Communications/
Statistical Information Office, Ishikawa Prefectural Government
資料 : 総務省統計局、石川県統計情報室

※1 Increases in comparison to 2020 ※2 Increases in comparison to 2015
※1 2020年に対する増加数 ※2 2015年に対する増加数

EMPLOYED PERSONS BY INDUSTRY (15 years old and over) (As of Oct. 1 of each year) (産業別就業者数) (15歳以上) (各年10月1日)

Industry 産業別	2015		2020		2020(Japan) (全国)	
	Employed persons 就業者数	% of total 構成比	Employed persons 就業者数	% of total 構成比	Employed persons 就業者数	% of total 構成比
Total 総数	591,131	100.0	596,626	100.0	65,468,436	100.0
Agriculture and forestry 農業、林業	15,653	2.6	13,712	2.3	1,986,273	3.0
Fisheries 漁業	2,345	0.4	1,925	0.3	141,248	0.2
Mining and quarrying of stone and gravel 鉱業、採石業、砂利採取業	172	0.0	173	0.0	20,456	0.0
Construction 建設業	48,761	8.2	49,362	8.3	4,857,375	7.4
Manufacturing 製造業	118,217	20.0	116,413	19.5	10,439,466	15.9
Electricity, gas, heat supply and water 電気・ガス・熱供給・水道業	3,005	0.5	3,069	0.5	317,856	0.5
Information and communications 情報通信業	13,233	2.2	13,247	2.2	2,518,801	3.8
Transport and postal activities 運輸業、郵便業	27,975	4.7	28,582	4.8	3,680,454	5.6
Wholesale and retail trade 卸売業、小売業	98,176	16.6	98,674	16.5	10,319,934	15.8
Financial and insurance 金融業、保険業	13,065	2.2	12,008	2.0	1,616,884	2.5
Real estate and goods rental and leasing 不動産業、物品貸付業	8,372	1.4	8,712	1.5	1,520,345	2.3
Scientific research, professional and technical services 学術研究、専門・技術サービス業	16,287	2.8	16,691	2.8	2,561,028	3.9
Accommodations, eating and drinking services 宿泊業、飲食サービス業	37,188	6.3	37,081	6.2	3,670,432	5.6
Living-related and personal services and amusement services 生活関連サービス業、娯楽業	21,643	3.7	20,910	3.5	2,318,199	3.5
Education, learning support 教育、学習支援業	28,756	4.9	32,423	5.4	3,310,184	5.1
Medical, health care and welfare 医療、福祉	76,937	13.0	80,783	13.5	8,818,261	13.5
Compound services 複合サービス事業	6,074	1.0	5,766	1.0	489,988	0.7
Services, n.e.c. サービス業(他に分類されないもの)	34,670	5.9	35,997	6.0	4,539,980	6.9
Government, except where otherwise classified 公務(他に分類されるものを除く)	20,602	3.5	21,098	3.5	2,341,272	3.6

Source : Statistics Bureau, Ministry of Internal Affairs and Communications
資料 : 総務省統計局

INTERNATIONAL EXCHANGE (国際交流)

The number of departures abroad from Ishikawa Prefecture in 2023 was 46,941, an increase of 435.0% from the previous year.

At the end of 2023, the number of foreign residents in the prefecture was 18,826, with Vietnam having the largest number (5,246), followed by China (3,803), Indonesia (1,566), South Korea (1,476), Brazil (1,355), the Philippines (1,158).

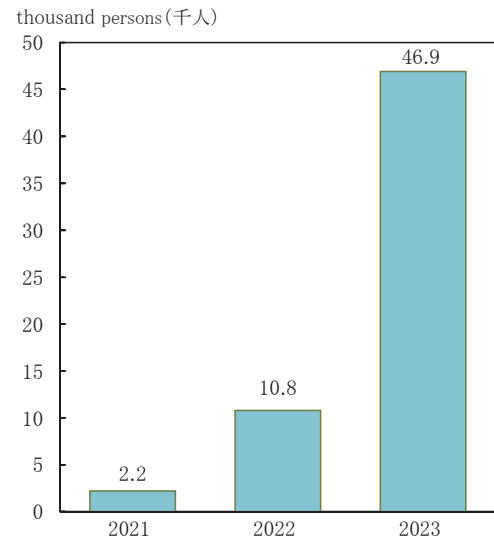
As of May 1 2023, there were 2,179 international students studying in educational institutions in the prefecture, including 968 from China, 281 from Nepal, 193 from Indonesia, and 146 from Myanmar.

2023年の石川県の出国者数は46,941人で、前年に比べて435.0%増加しています。

2023年末現在の県内の外国人住民数は18,826人で、国別で最も多いのはベトナム5,246人となっており、次に中国3,803人、インドネシア1,566人、韓国1,476人、ブラジル1,355人、フィリピン1,158人などの順になっています。

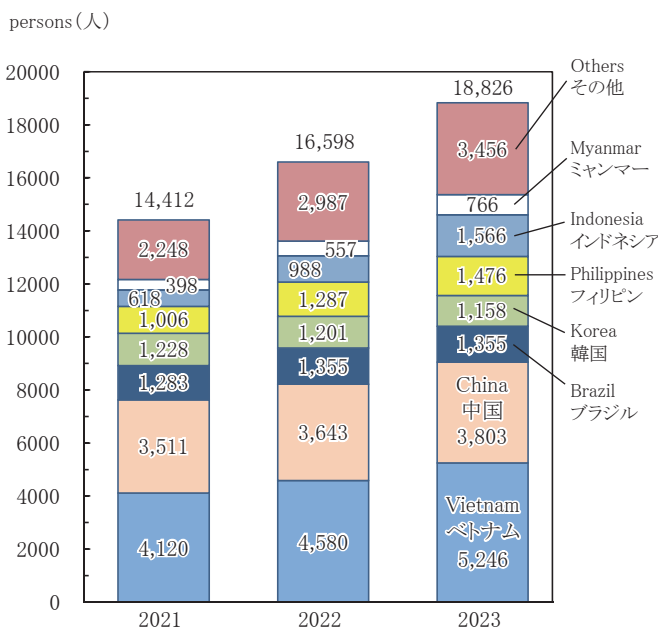
外国人留学生は2023年5月1日現在、県内教育機関が受け入れているのは2,179人で、国別では中国968人、ネパール281人、インドネシア193人、ミャンマー146人などの順になっています。

TRAVELS OVERSEAS IN ISHIKAWA (石川県の出国者数)



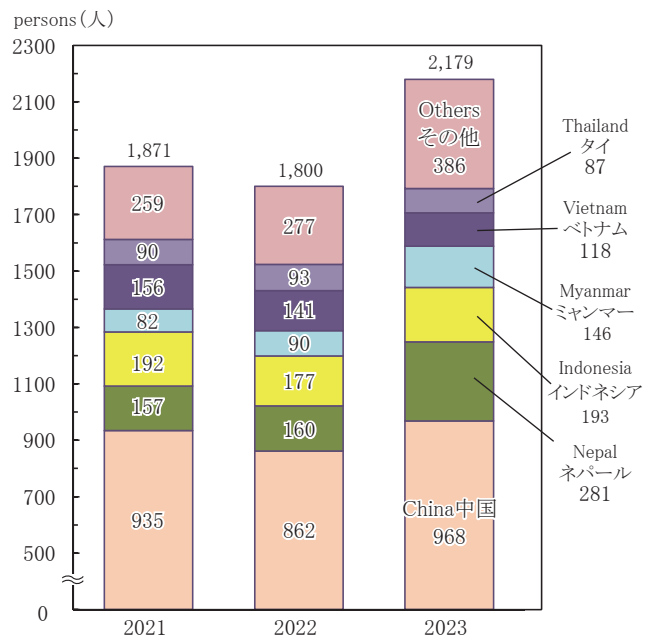
Source : Immigration Services Agency
資料 : 出入国在留管理庁

FOREIGN RESIDENTS IN ISHIKAWA (石川県の外国人住民数)



Source : International Exchange Division, Ishikawa Prefectural Government
資料 : 石川県国際交流課

FOREIGN STUDENTS IN ISHIKAWA (石川県の外国人留学生数)



Source : International Exchange Division, Ishikawa Prefectural Government
資料 : 石川県国際交流課

AGRICULTURE, FORESTRY AND FISHERIES (農林水産業)

Ishikawa is surrounded by the Sea of Japan and approximately 80% of the prefecture comprises of forest land or land for agriculture.

The agriculture, forestry and fishery industries have a multifunctional role in supplying resources and food including rice, wood, seafood, as well as preventing disasters and supplying water resources.

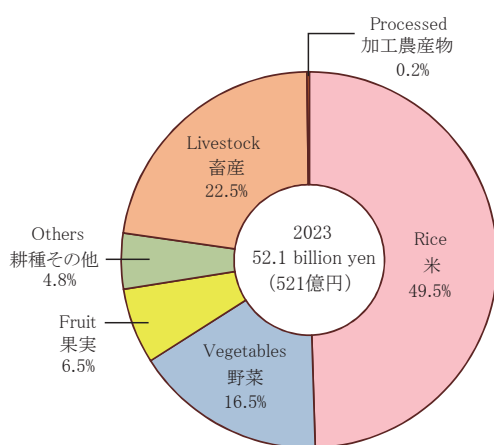
With the intention of invigorating the agricultural, mountain and fishing villages, the prefectural government continues to build on various policies to secure leaders and strengthen business foundations, while at the same time promoting the creation of jobs in the Satoyama and Satoumi regions.

石川県は、周囲を日本海に囲まれ、県土の約8割を森林と農地が占めています。

農林水産業は、これらを活用し、米や木材、水産物等の食料や資源の供給をはじめ、防災や水源かん養といった多面的機能を有しています。

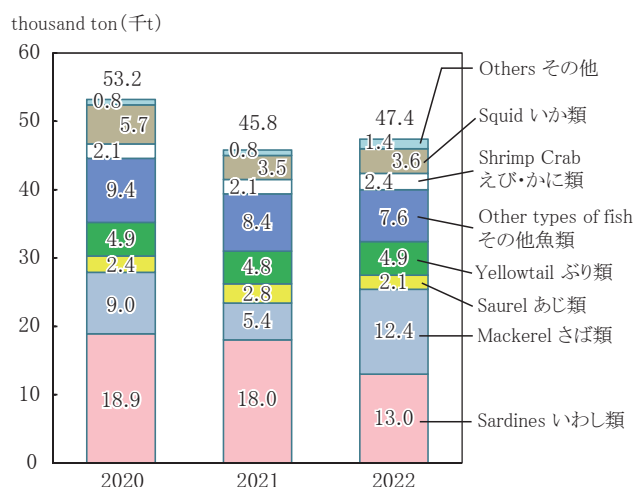
県では、多様な担い手の確保や経営基盤の強化に向けた施策を推進するとともに、里山里海での生業づくりを進め、農山漁村の活性化を図っていきます。

AGRICULTURAL OUTPUT (農業産出額割合)



Source: Ministry of Agriculture, Forestry and Fisheries
資料: 農林水産省

MAIN TYPES OF FISH CAUGHT (主な魚種別漁獲量)



Source: Ministry of Agriculture, Forestry and Fisheries
資料: 農林水産省

MAJOR AGRICULTURAL PRODUCTS (agricultural output by sector)
主な農産物 (部門別農業算出額)

Unit: 1 billion yen
単位: 億円

Year 年次	Rice 米	Vegetables 野菜	Fruit 果実	Livestock 畜産			
				Dairy cattle 乳用牛	Beef cattle 肉用牛	Pigs 豚	Layers 採卵鶏
2021	226	98	33	24	14	14	42
2022	235	90	33	23	17	14	46
2023	258	86	34	23	18	14	60

Source: Ministry of Agriculture, Forestry and Fisheries
資料: 農林水産省

MAJOR FORESTRY PRODUCTION BY SPECIES (主要樹種別素材生産量)

In thousands of cubic meters (千m³)

Year 年次	Total 合計	Evergreen trees 針葉樹	Broad leaved trees 広葉樹				
			Japanese cedar すぎ	Japanese red and black pine あかまつ くろまつ	Japanese cypress ひのき	Others その他	
2021	108	98	85	3	5	5	10
2022	113	103	93	x	2	x	10
2023	117	111	100	1	3	7	6

Source: Ministry of Agriculture, Forestry and Fisheries
資料: 農林水産省

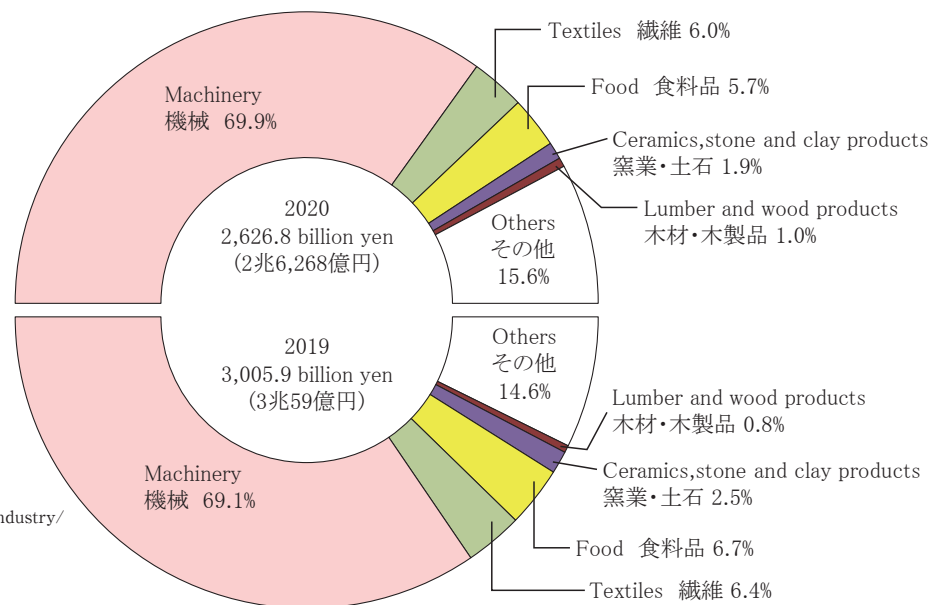
In 2020, the total value of manufactured goods shipped from Ishikawa Prefecture was 2,626.8 billion yen. The main industries of Ishikawa include machinery, which accounted for 1,835.3 billion yen, textiles which accounted for 156.3 billion yen and food products which accounted for 149.3 billion yen, together producing 81.5% of the prefecture's total output.

In order to compete with regional competition and global competition in an age of globalisation and declining population, the prefecture is creating and developing new industries for the future generations through industry-academic-government coordination. At the same time there are plans to comprehensively raise and secure human resources that support the industries of the prefecture. Furthermore, thorough support is being provided to local industries to provide business security and to strengthen foundations.

2020年中の製造品出荷額等は2兆6268億円となりました。本県工業の主な部門である機械(1兆8,353億円)、繊維(1,563億円)、食料品(1,493億円)で全体の81.5%を占めています。

県では、グローバル化・人口減少時代における地域間競争・グローバル競争を勝ち抜くため、産学官の連携による次世代を担う新産業の創出・育成を行うとともに、本県の産業を支える人材の総合的育成、確保を図ることとしております。また、地場産業の経営安定や基盤強化についてもきめ細かな支援を行ってまいります。

SHIPMENT PROPORTION BY INDUSTRY SECTOR
(産業部門別製造品出荷額等割合)



Source : Ministry of Economy, Trade and Industry/
Statistical Information Office,
Ishikawa Prefectural Government
資料 : 経済産業省、石川県統計情報室

ESTABLISHMENT, PERSONS EMPLOYED AND VALUE OF MANUFACTURED
GOODS SHIPMENTS BY INDUSTRY
(産業部門別事業所数、従業者数、製造品出荷額等)

Year & sector 年次及び部門別	Establishments 事業所数				Persons employed (persons) 従業者数(人)				Value of manufactured goods shipments, etc. (billion yen) 製造品出荷額等(10億円)			
	Ishikawa 石川県		Japan 全 国		Ishikawa 石川県		Japan 全 国		Ishikawa 石川県		Japan 全 国	
	Actual number 実 数	%of total 構成比 (%)	Actual number 実 数	%of total 構成比 (%)	Actual number 実 数	%of total 構成比 (%)	Actual number 実 数	%of total 構成比 (%)	Actual number 実 数	%of total 構成比 (%)	Actual number 実 数	%of total 構成比 (%)
2019	2,799	100.0	185,116	100.0	105,039	100.0	7,778,124	100.0	3,140.9	100.0	331,809.4	100.0
2020	2,748	100.0	181,877	100.0	103,466	100.0	7,717,646	100.0	3,005.9	100.0	332,533.4	100.0
2021	2,512	100.0	176,858	100.0	94,507	100.0	7,465,556	100.0	2,626.8	100.0	302,003.3	100.0
Textiles 織 維	408	16.2	9,448	5.3	9,072	9.6	219,843	2.9	156.3	6.0	3,452.5	1.1
Machinery 機 械	1,096	43.6	82,204	46.5	56,546	59.8	4,100,782	54.9	1,835.3	69.9	175,888.0	58.2
Food 食 料 品	332	13.2	25,717	14.5	11,095	11.7	1,197,334	16.0	149.3	5.7	38,881.5	12.9
Ceramics, stone and clay products 窯 業 ・ 土 石	139	5.5	9,058	5.1	2,432	2.6	232,706	3.1	50.0	1.9	7,558.1	2.5
Lumber and wood products 木 材 ・ 木 製 品	52	2.1	4,546	2.6	935	1.0	86,067	1.2	25.6	1.0	2,738.1	0.9
Others そ の 他	485	19.3	45,885	25.9	14,427	15.3	1,628,824	21.8	410.3	15.6	73,485.1	24.3

※1 establishments employing 4 or more individuals

※1 従業者4人以上の事業所

※2 Displayed sums of manufactured goods exports up with that year are the sum from goods of the previous year .(e.g. 2019's number is the sum from 2018) . (e.g. 2020's number is the sum from 2019), (e.g. 2021's number is the sum from 2020).

※2 製造品出荷額等は前年の1年間の数値。

Source : Ministry of Economy, Trade and Industry/ Statistical Information Office, Ishikawa Prefectural Government

資料 : 経済産業省、石川県統計情報室

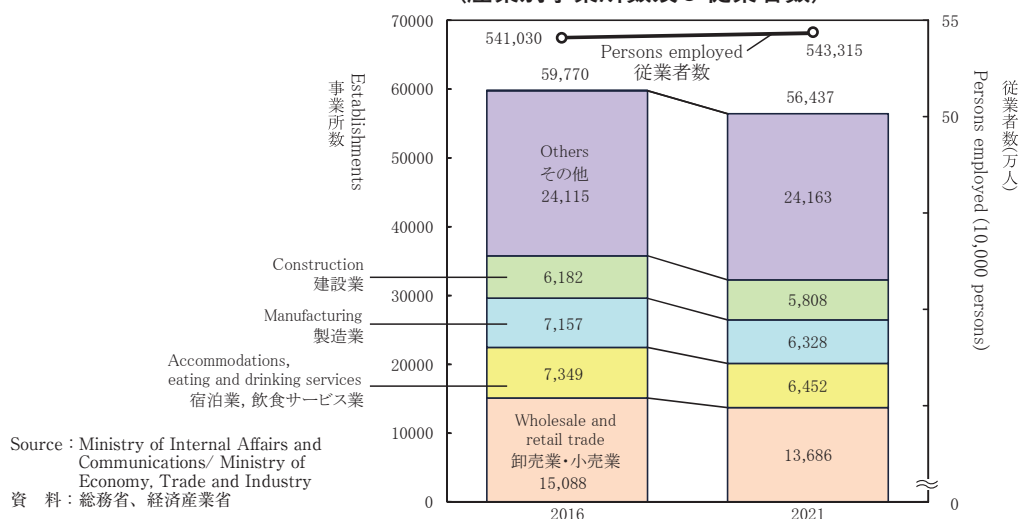
BUSINESS ESTABLISHMENTS (事業所)

According to the 2021 economic census for Business Frame ; the number of business establishments in Ishikawa was 56,437 with 543,315 employees.

The breakdown of the industrial infrastructure is as follows: wholesale and retail 24.3%, lodging and catering 11.4%, manufacturing 11.2%, construction 10.3%. The breakdown of employment by industry is as follows: wholesale and retail 20.6%, manufacturing 20.0%, medical and welfare 12.5%, lodging and catering 8.8%.

2021年の経済センサスー活動調査によると、石川県の事業所数は56,437事業所で、従業者数は543,315人でした。産業別構成比でみると、事業所数においては「卸売業、小売業」24.3%、「宿泊業、飲食サービス業」11.4%、「製造業」11.2%、「建設業」10.3%となり、従業者数においては「卸売業、小売業」20.6%、「製造業」20.0%、「医療、福祉」12.5%、「宿泊業、飲食サービス業」8.8%の順となっています。

NUMBER OF INDUSTRIAL ESTABLISHMENTS AND THEIR EMPLOYEES
(産業別事業所数及び従業者数)



ESTABLISHMENTS BY INDUSTRY AND PERSONS EMPLOYED
(産業別事業所数、従業者数)

Industry 産業別	Establishments 事業所数				Persons employed 従業者数			
	Ishikawa 石川県		Japan 全国		Ishikawa 石川県		Japan 全国	
	Actual number 実数	% of total 構成比	Actual number 実数	% of total 構成比	Actual number 実数	% of total 構成比	Actual number 実数	% of total 構成比
2016	59,770	***	5,340,783	***	541,030	***	56,872,826	***
2021	56,437	100.0	5,156,063	100.0	543,315	100.0	57,949,915	100.0
Agriculture and forestry 農業、林業	494	0.9	38,642	0.7	4,390	0.8	412,411	0.7
Fisheries 漁業	67	0.1	3,800	0.1	914	0.2	41,013	0.1
Mining and quarrying of stone and gravel 鉱業、採石業、砂利採取業	28	0.0	1,865	0.0	158	0.0	19,697	0.0
Construction 建設業	5,808	10.3	485,135	9.4	38,327	7.1	3,737,415	6.4
Manufacturing 製造業	6,328	11.2	412,617	8.0	108,811	20.0	8,803,643	15.2
Electricity, gas, heat supply and water 電気・ガス・熱供給・水道業	67	0.1	9,139	0.2	1,928	0.4	202,149	0.3
Information and communications 情報通信業	597	1.1	76,559	1.5	10,892	2.0	1,986,839	3.4
Transport and postal activities 運輸業、郵便業	1,278	2.3	128,224	2.5	27,163	5.0	3,264,734	5.6
Wholesale and retail trade 卸売業、小売業	13,686	24.3	1,228,920	23.8	111,987	20.6	11,611,924	20.0
Finance and insurance 金融業、保険業	955	1.7	83,852	1.6	11,753	2.2	1,494,436	2.6
Real estate and goods rental and leasing 不動産業、物品賃貸業	2,915	5.2	374,456	7.3	10,516	1.9	1,618,138	2.8
Scientific research, professional and technical services 学術研究、専門・技術サービス業	2,436	4.3	252,340	4.9	13,853	2.5	2,118,920	3.7
Accommodations, eating and drinking services 宿泊業、飲食サービス業	6,452	11.4	599,058	11.6	47,737	8.8	4,678,739	8.1
Living-related and personal services and amusement services 生活関連サービス業、娯楽業	4,701	8.3	434,209	8.4	20,299	3.7	2,176,139	3.8
Education, learning support 教育、学習支援業	1,819	3.2	163,357	3.2	18,929	3.5	1,950,734	3.4
Medical, health care and welfare 医療、福祉	3,969	7.0	462,531	9.0	67,835	12.5	8,162,398	14.1
Compound services 複合サービス事業	428	0.8	32,131	0.6	5,008	0.9	435,970	0.8
Services, n.e.c. サービス業(他に分類されないもの)	4,409	7.8	369,212	7.2	42,815	7.9	5,234,337	9.0

Source : Ministry of Internal Affairs and Communications/ Ministry of Economy, Trade and Industry
資料 : 総務省、経済産業省

According to the 2021 Economic Census for Business Activity, there were 11,737 shopping establishments in Ishikawa employing 93,614 people with total annual sales of 3,697.8 billion yen.

Exports in 2023 totaled 356.5 billion yen, out of which machinery and appliances industry accounted for 74.7%, steel and metal 12.0%, and the rest 13.3%.

Ishikawa Prefecture is working to promote the revitalization of the central shopping districts which form the forefront of commerce in local regions, while also using a network of overseas offices to provide support to local industries for their overseas operations and market expansion. The prefecture is also taking steps to promote international business by enhancing local airports and harbor facilities.

2021年の総務省・経済産業省「令和3年経済センサス-活動調査」によると、事業所数は11,737店、従業者数は93,614人、年間商品販売額は3兆6,978億円となっています。

また、2023年の輸出実績は3,565億円で、その構成比は機械器具74.7%、鉄鋼・金属12.0%、その他13.3%となっています。

県では、地域の顔である中心商店街の賑わい創出を図るとともに、海外事務所等のネットワークを活用した企業の海外展開・販路拡大の支援や空港・港湾の機能強化などにより国際ビジネスの振興を図っていくこととしております。

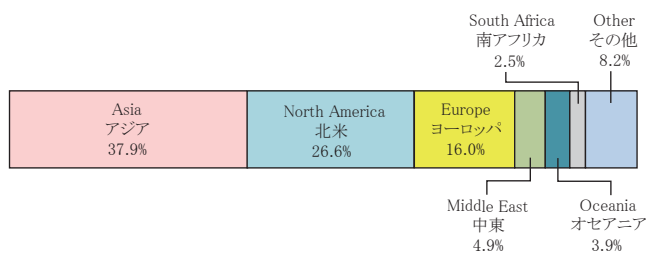
NUMBER OF ESTABLISHMENTS, PERSONS EMPLOYED AND ANNUAL SALES BY TRADE TYPE (業種別事業所数、従業者数、年間販売額)

(As of 2021)

Trade Type 業種別		Number of establishments 事業所数		Number of employees 従業者数		Annual sales of goods 年間商品販売額	
		Ishikawa 石川県	Japan 全国	Ishikawa 石川県	Japan 全国	Ishikawa 石川県	Japan 全国
				persons(人)	persons(人)	million yen(百万円)	million yen(百万円)
Total	合計	11,737	1,022,230	93,614	9,602,670	3,697,831	522,645,775
All wholesale trade	卸売業計	3,187	267,215	30,885	3,138,020	2,540,407	389,388,318
All retail trade	小売業計	8,550	755,015	62,729	6,464,650	1,157,424	133,257,457
General merchandise	各種商品小売業	32	2,575	2,767	250,295	78,769	7,996,841
Dry goods, apparel and apparel accessories	織物・衣服・身の回り品小売業	1,088	98,326	4,684	495,260	57,656	7,421,887
Food and beverages	飲食料品小売業	2,499	225,949	22,632	2,738,191	320,313	39,136,506
Machinery and equipment	機械器具小売業	1,319	110,157	8,350	732,014	240,067	26,166,709
Miscellaneous retail trade	その他の小売業	3,324	285,123	22,195	1,932,226	396,694	39,247,077
Nonstore retailers	無店舗小売業	288	32,885	2,101	316,664	63,654	13,288,437

Source : Ministry of Internal Affairs and Communications/ Ministry of Economy, Trade and Industry
資料 : 総務省、経済産業省

PROPORTION OF EXPORT VALUE BY AREA OF DESTINATION (As of 2023) (仕向地域別輸出金額割合) 356.5 billion yen (3,565億円)



Source : JETRO Kanazawa
資料 : ジェトロ金沢

EXPORT AND IMPORT TRADE AMOUNT (各港の輸出入貿易額)

(As of 2023)

Port 港別	Export Earnings 輸出 million yen (百万円)	Import Spendings 輸入 million yen (百万円)
Komatsu Airport 小松空港	24,934	26,829
Kanazawa Port 金沢港	192,552	121,913
Nanao Port 七尾港	2,150	110,761
Total 合計	219,636	259,503

Source : Osaka Customs
資料 : 大阪税関

TRAFFIC (運輸)

We are working towards increasing ease of access to neighboring prefectures, as well as to the three major metropolitan areas, by promoting the development of high-standard bullet train tracks. We also aim to expand commerce over a wide area by reducing travel time between regions through the establishment of new bullet train routes to the north, south, east, and west.

In the case of Komatsu Airport, the prefecture is working to create new demand in passenger and cargo transport and is planning to increase air routes. The prefecture is also taking steps, such as reducing noise pollution, to improve the living environment around the airport.

After Noto Satoyama Airport became operational in July 2003, travel time to Tokyo was considerably reduced, increasing the flow of people to and from Tokyo. Today, Noto Airport has become a hub facility in the region, contributing effectively to the region's revitalization.

The Hokuriku Shinkansen opened for service between Nagano and Kanazawa in March 2015, and between Kanazawa and Tsuruga in March 2024, covering the entire prefecture. The Hokuriku Shinkansen line now connects Tokyo and Kanazawa in 2 hours and 25 minutes at the fastest, and Kanazawa and Osaka in 2 hours and 9 minutes at the fastest. We will continue to lobby the national government for the early construction of the entire line to Osaka.

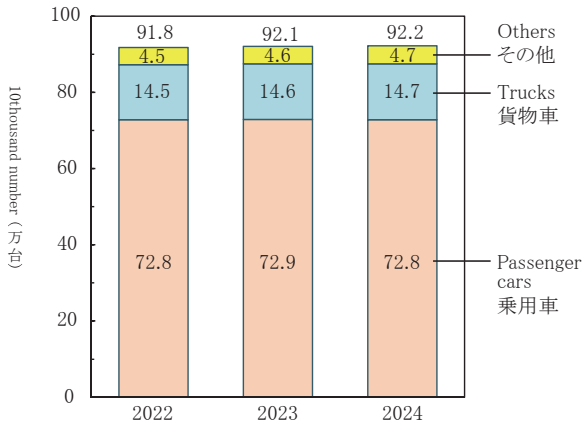
道路整備では、高規格幹線道路の整備を促進し、隣県や三大都市圏とのアクセスを強化するとともに、東西南北の幹線道路の整備により、地域間の時間距離の短縮を図ることで、広域交流の拡大を目指します。

小松空港については、旅客・貨物の需要開拓と航空路線の拡充を図るとともに、騒音対策など周辺的生活環境整備にも積極的に取り組んでいます。

のと里山空港については、2003年7月に開港し、首都圏との移動時間が大幅に短縮されたことにより、交流人口の拡大が図られているとともに、空港を地域の拠点施設として有効活用することで地域の活性化に効果をもたらしています。

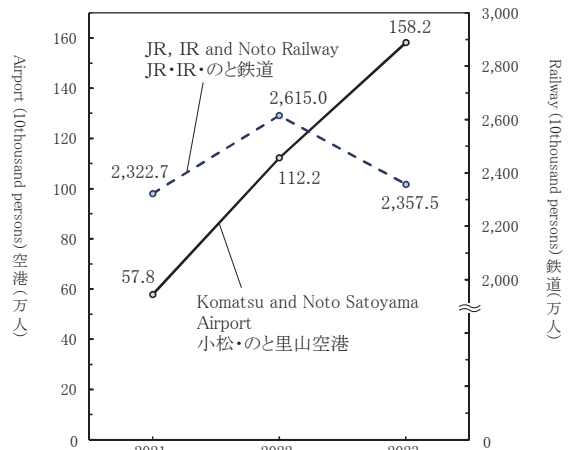
北陸新幹線は、2015年3月に長野・金沢間、2024年3月に金沢・敦賀間が開業し、県内全区間で開業しました。これにより東京・金沢間が最速2時間25分、金沢・大阪間が最速2時間9分で結ばれています。今後とも、大阪までの早期全線整備に向けて国に働きかけてまいります。

NUMBER OF MOTOR VEHICLES OWNED BY TYPE
(自動車車種別保有台数)



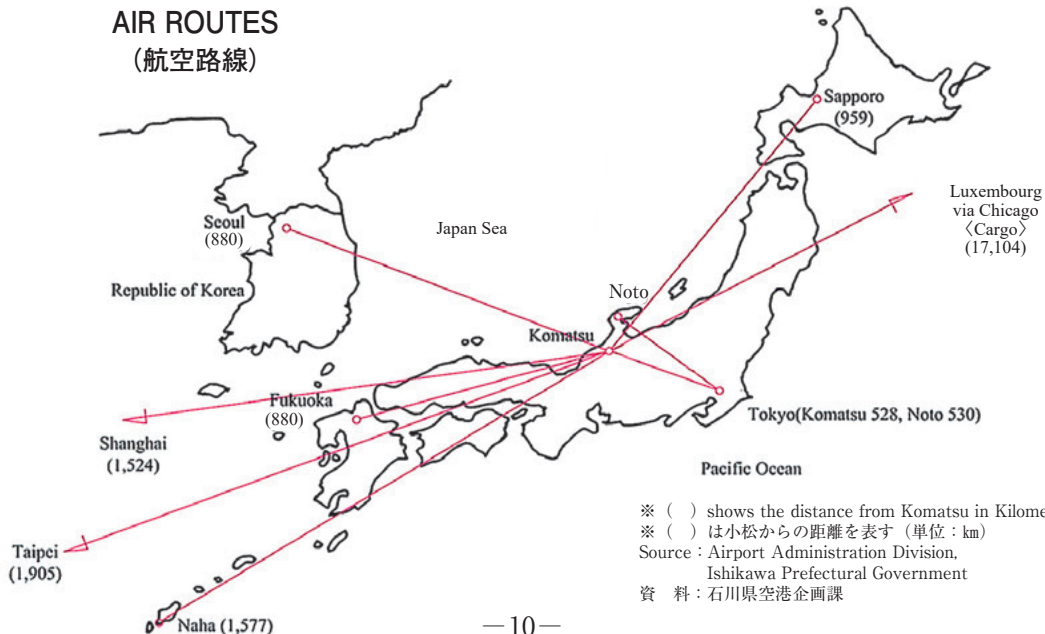
Source : Hokuriku-Shin'etsu District Transport Bureau, Ishikawa Transport Branch Office
資料 : 北陸信越運輸局石川運輸支局

NUMBER OF PASSENGERS BY TYPE OF TRANSPORTATION
(交通機関別利用者数)



Source : Airport Administration Division, Ishikawa Prefectural Government / West Japan Railway Company / Ishikawa Railway Company / NotoTetudou Corporation
資料 : 石川県空港企画課、西日本旅客鉄道(株)、IRいしかわ鉄道(株)、のと鉄道(株)

AIR ROUTES
(航空路線)



※ () shows the distance from Komatsu in Kilometers.
※ () は小松からの距離を表す (単位: km)
Source : Airport Administration Division, Ishikawa Prefectural Government
資料 : 石川県空港企画課

TOURISM (観 光)

With its abundant nature and traditional culture, Ishikawa Prefecture can boast many valuable tourism resources. In 2023, 21,538,000 tourists visited the prefecture.

The beautiful coastline of the Noto Peninsula displays a marked contrast between the rugged scenery along the outer coast and the tranquil waters of the inner coast. Wakura Onsen, a famous hot spring district overlooking Nanao Bay, annually sees 590,000 visitors who come to enjoy the local hospitality and food.

Kanazawa, the capital city of Ishikawa, has retained its old castle-town allure. In the center of the city is Kenrokuen Garden (one of Japan's three most beautiful gardens), Kanazawa Castle Park, and a district of old samurai houses. Here, visitors can also enjoy a variety of traditional crafts, such as Kaga Yuzen silk dyeing. The city is also the birthplace of many great modern authors such as Kyōka Izumi, Shūsei Tokuda, and Saisei Muro.

In Southern Kaga, at the center of Hakusan National Park, lies Mt. Hakusan, one of Japan's three holy mountains, which boasts a vast forest and high alpine vegetation. At the foot of the mountain are abundant hot springs and the Hakusan Shirakawago White Road, a winding mountain road which boasts magnificent views.

The four hot spring towns of Yamanaka Onsen, Yamashiro Onsen, Katayamazu Onsen, and Awazu Onsen make up the Kaga Hot Springs District, which, along with Wakura Onsen, is one of the most well-known hot springs districts in Japan. Famous for their comfortable accommodations and high-quality customer service, these hot springs attract 1,240,000 visitors every year. The hot springs district and the surrounding area form a major tourist destination, which also offers a number of other attractions, such as the Echizen Kaga Coast Quasi-National Park, Natadera Temple, golf courses, and a variety of traditional craft industries like Yamanaka Urushi Lacquer Ware and Kutani Porcelain.

本県には、豊かな自然や伝統文化など、魅力ある観光資源が数多くあり、2023年には2,153万8千人の観光客が訪れています。

能登半島は外浦の豪快な奇勝と内浦の波静かな入り江が対照的な海岸美を見せており、中能登には、七尾湾に臨む和倉温泉があり、年間59万人の温泉客が能登の人情と味を楽しんでいます。

県都金沢市は、城下町の面影を今に残し、市の中央には、日本三名園の一つ兼六園や金沢城、武家屋敷などがあり、加賀友禅等の伝統工芸もみることができます。また、金沢は泉鏡花、徳田秋声、室生犀星など優れた日本近代文学者を輩出しています。

南加賀地方には日本三名山の一つ白山を中心とした白山国立公園があり、広大な樹海と高山植物の群落を誇っています。山麓には、豊富な湯量の温泉や雄大な展望を楽しめる白山白川郷ホワイトロードがあります。

山中、山代、片山津、粟津からなる加賀温泉郷は和倉温泉とともに全国有数の温泉地として快適な宿泊施設とゆきとどいたサービスで、年間124万人の温泉客をもてなしています。温泉地の周辺には、越前加賀海岸国立公園、那谷寺、ゴルフ場等があり、九谷焼、山中漆器などの伝統産業と一体となった一大観光地を形成しています。



Chirihama Nagisa Driveway
(千里浜なぎさドライブウェイ)

© Ishikawa Prefectural Tourism League
© 石川県観光連盟



Kenrokuen Garden (兼六園)

© Ishikawa Prefectural Tourism League
© 石川県観光連盟



Kanazawa Castle (金沢城)

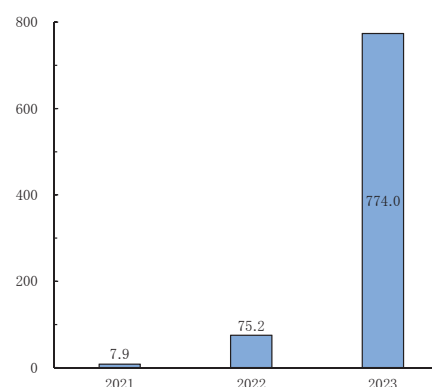
© Ishikawa Prefectural Tourism League
© 石川県観光連盟



Kakusenkei Gorge (鶴仙溪)

NUMBER OF FOREIGN GUEST (外国人宿泊者数)

thousand persons (千人)



Source : Tourism Strategy Division, Ishikawa Prefectural Government
資料 : 石川県観光戦略課

SPECIAL PRODUCTS (特産品)

The 10 arts and crafts below have been designated as Traditional Arts and Crafts by the Ministry of Economy, Trade, and Industry. An additional six crafts — Ishikawa's Washi Paper, Mikawa Buddhist Altars, Kanazawa Paulownia Ware, Kaga Cypress Wickerwork, Suzu Pottery, and Kaga Decorative Fishing Flies — have been designated as Ishikawa Traditional Arts and Crafts. Other products which are unique to Ishikawa include Kanazawa Ohi Ware, Kaga Inlay, Kanazawa Traditional Toys, and local traditional sweets and cuisine.

経済産業大臣から「伝統的工芸品」として以下の10品目が、また「石川県伝統的工芸品」として和紙、美川仏壇、桐工芸、檜細工、珠洲焼、加賀毛針の6品目が指定されています。このほか本県の特産品として、大樋焼、加賀象嵌、郷土玩具、銘菓、郷土料理などがあります。

LIST OF TRADITIONAL CRAFT ART OBJECTS (伝統的工芸品一覽)

(fiscal year 2023)

	Enterprises 企業数	Persons employed 従業者数 persons(人)	Production 生産額 million yen(百万円)
Kutani Porcelain 九谷焼	267	858	5,090
Yamanaka Urushi Lacquer Ware 山中漆器	249	1,200	10,200
Wajima Urushi Lacquer Ware 輪島塗	400	965	2,000
Kaga Yuzen Silk Dyeing 加賀友禅	139	300	618
Kanazawa Buddhist Altar 金沢仏壇	19	74	91
Nanao Buddhist Altar 七尾仏壇	7	12	50
Kanazawa Gold Leaf 金沢箔	81	610	1,853
Kanazawa Urushi Lacquer Ware 金沢漆器	15	47	100
Ushikubi Pongee 牛首紬	4	45	119
Kaga Embroidery 加賀繡	7	34	11

Source : Traditional Industries Promotion Office, Ishikawa Prefectural Government

資料 : 石川県伝統産業振興室



Wajima Urushi Lacquer Ware (輪島塗)

© Ishikawa Prefectural Tourism League

©石川県観光連盟



Kutani Porcelain (九谷焼)



Kaga Yuzen Silk Dyeing (加賀友禅)

SOCIAL WELFARE AND HEALTH (社会福祉・健康)

According to the 2020 national census, there were 337,171 people over the age of 65 in Ishikawa Prefecture, accounting for 29.8% of the population. As a measure of combatting the very real “aging society” phenomenon, the prefecture is committed to supporting the life-interests, health care, and community participation of local elderly citizens. Ishikawa is using various welfare measures to build a barrier-free society where everyone, regardless of age, can lead a fulfilling life and participate equally in activities across all fields.

Ishikawa ranks 20th in Japan for the number of hospitals per 100,000 people (2023) and 17th for the number of hospital beds (2023), which is above the national average. In order to ensure the health of its citizens, Ishikawa Prefecture is working to improve the base and system for lifelong promotion of healthy living. The bulk of those efforts will be focused around health and welfare centers and around municipal health centers which will act as the base for health care activities.

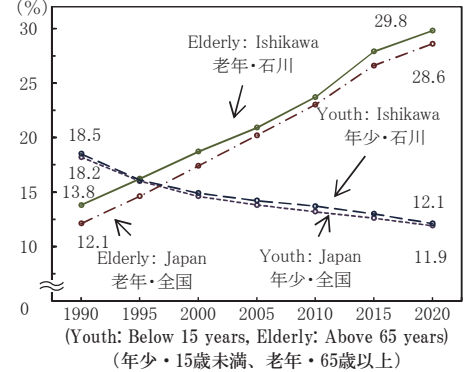
2020年の国勢調査によると、石川県の65歳以上の老年人口は、337,171人で、人口に占める割合は29.8%となりました。本格的な高齢社会の到来を迎え、県では、高齢者の生きがいや健康づくり、社会参加を支援していきます。また、全ての人が生きがいを持って生活ができ、あらゆる分野の活動に平等に参加することができる障壁のない社会を構築するため、各種福祉施策の充実強化に努めています。

本県の医療水準は、人口10万人当たりの病院数が全国第20位(2023年)、病院病床数は全国第17位(同)と全国平均を上回っています。県では、県民の健康を確保するため、県保健福祉センターを中核とし市町保健センターを保健活動拠点として、生涯を通じた健康づくりの基盤の整備と体制の確立に努めています。

The Youth and Elderly Population Ratio

(年少・老年人口割合の推移)

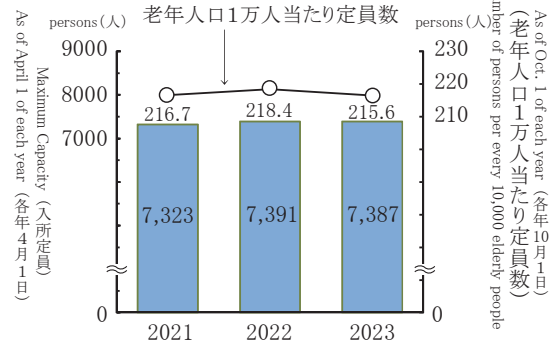
(As of Oct. 1 of each year) (各年10月1日)



Source : Statistics Bureau, Ministry of Internal Affairs and Communications
資料 : 総務省統計局

Special Nursing Home for the Elderly (特別養護老人ホーム整備の状況)

Number of persons per every 10,000 elderly people



Source : Statistics Bureau, Ministry of Internal Affairs and Communications/Welfare Service for the Elderly Division, Ishikawa Prefectural Government
資料 : 総務省統計局、石川県長寿社会課

SOCIAL WELFARE INSTITUTIONS (社会福祉施設)

(As of 2023)

Type of institution 施設の種類	Number of institutions 施設数	Maximum Capacity 入所定員 persons(人)
Livelihood protection facilities 生活保護施設	3	320
Welfare institutions for the aged 老人福祉施設	67	2,453
Welfare institutions for the disabled 障害者関連施設	56	2,160
Women's guidance homes 婦人保護施設	1	5
Children's welfare institutions 児童福祉施設	316	20,412
Child and maternal welfare institutions 母子福祉施設	1	***

Source : Ministry of health, Labour and Welfare 資料 : 厚生労働省

MEDICAL INSTITUTIONS (医療施設)

Year 年次	Number of hospitals 病院数	Per 100,000 persons 人口10万人当たり	General clinics 一般診療所		Dental clinics 歯科診療所	Per 100,000 persons 人口10万人当たり	Number of hospital beds 病院病床数	Per 100,000 persons 人口10万人当たり
2021	91	8.1	884	78.6	479	42.6	16,710	1,485.3
2022	91	8.1	886	79.2	479	42.8	16,553	1,480.6
2023	88	7.9	879	79.3	472	42.6	16,359	1,475.1

Source : Ministry of health, Labour and Welfare 資料 : 厚生労働省

PERSONS ENGAGED IN MEDICAL INSTITUTIONS (医療従事者)

persons(人)

Year 年次	Doctors 医師	Dentists 歯科医師	Pharmacists 薬剤師	Public health nurses 保健師	Midwives 助産師	Nurses 看護師	Practical nurses 准看護師
2018	3,247	681	2,074	568	349	14,616	3,001
2020	3,486	739	2,829	564	354	15,017	2,693
2022	3,390	734	2,853	623	389	15,251	2,379

Source : Ministry of health, Labour and Welfare 資料 : 厚生労働省

EDUCATION, CULTURE AND SPORTS (教育・文化・スポーツ)

In order to promote lifelong learning, the prefecture is working towards the establishment of a Lifelong Learning Promotion System and is also working toward the creation of an active and appealing society with creative and open-minded individuals.

Ishikawa is continuously promoting cultural activities and environmental maintenance. The prefecture is also committed to providing opportunities to experience the refined culture, as well as the preservation and utilization of cultural assets.

In order to meet the diverse needs of citizens in the area of sports, the prefecture is developing the infrastructure for sports activities. In addition, the prefecture is working on the enrichment of various age-specific sports activities in order to enable the people of Ishikawa to lead healthy and active lives.

生涯学習の振興については、生涯学習推進体制を整備し、創造的で心豊かなひとづくりと魅力的で活力ある地域づくりの推進に努めています。

文化の振興では、文化活動の環境整備を進め、優れた文化に触れる機会の充実や文化財の保存と活用に努めています。

スポーツの振興については、県民のスポーツに対するニーズの多様化に応えるため、スポーツ活動の環境整備を進め、ライフステージに応じたスポーツ活動の充実を図り、心身ともに健康で活力に満ちた日常生活を送ることができるよう努めています。

PUBLIC FACILITIES FOR SOCIAL EDUCATION AND SPORTS

(公立社会教育、体育・スポーツ施設)

(As of March. 31 of each fiscal year) (各年度3月31日)

Social education facilities 社会教育施設	2021	2022	Sports facilities 体育・スポーツ施設	2019	2020
Citizen's public halls 公民館	290	290	Athletic field and track 陸上競技場	15	15
			Baseball ground 野球場	92	92
Libraries 図書館	37	36	Ball game ground 球技場	25	25
			Play ground 運動広場	94	94
Museums 博物館	24	24	Swimming pool (outdoor) 水泳プール(屋外)	22	55
General museums 総合博物館	1	1	Gymnasium 体育館	132	132
Historical museums 歴史博物館	8	8	Martial arts gym 武道場	54	54
Art museums 美術博物館	13	13	Tennis court (outdoor) 庭球場(屋外)	66	79
Others その他	2	2	Sumo ring 相撲場	20	20
			Kyudo hall 弓道場	24	24
Children and youth educational facilities 青少年教育施設	15	15	Camping site キャンプ場	29	29
			Gate ball court ゲートボール場	44	44
			Cycling road サイクリングロード	7	33
Women's educational centers 女性教育施設	4	4	Skiing ground スキー場	7	7
			Orienteering course オリエンテーリングコース	15	15
			Field athletic フィールドアスレチック	1	1

Source : Sports Promotion Division, Ishikawa Prefectural Government / Lifelong Learning Division and Cultural Assets Division, Ishikawa Board of Education
資料 : 石川県スポーツ振興課、石川県教育委員会生涯学習課、文化財課

CULTURAL PROPERTIES DESIGNATED BY THE NATIONAL GOVERNMENT AND THE PREFECTURAL GOVERNMENT

(国・県指定文化財)

(As of 2024)

	Tangible properties 有形文化財	Intangible properties 無形文化財	Folk-cultural properties 民俗文化財	Monuments 記念物	Total 計
Designated by the national government 国指定	138	10	22	53	223
Designated by the prefectural government 県指定	242	6	25	82	355

Source : Cultural Assets Division, Ishikawa Board of Education
資料 : 石川県教育委員会文化財課

EDUCATION, CULTURE AND SPORTS (教育・文化・スポーツ)

In Ishikawa Prefecture, we are gifted with a robust manufacturing industry, a wealth of higher education institutions, rich local culture, and beautiful nature, all of which are important assets which add to our prefecture's unique character. We, as a prefecture, are proactively engaging in human resource development initiatives that utilize these assets, and encourage pride and love for one's home, in order to produce a generation of workers upon whom the future of Ishikawa depends.

本県では、ものづくり産業や高等教育機関の集積、質の高い文化や豊かな自然など、本県の個性ともいえる財産を最大限に活かしながら、ふるさとに誇りと愛着を持ち、いしかわの未来を担う人材の育成に向け、具体的な取組を積極的に展開しています。

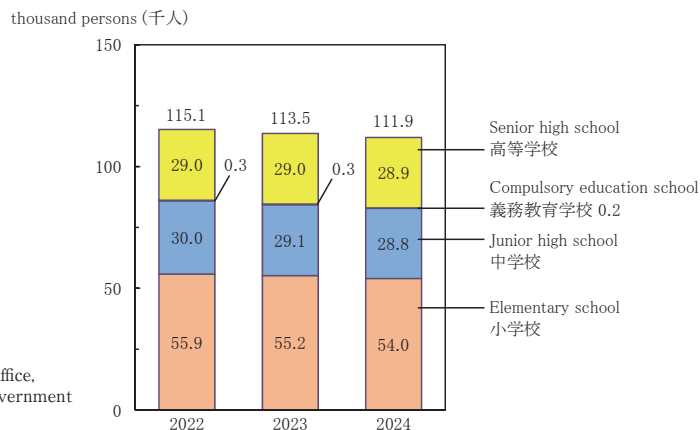
SCHOOLS, TEACHERS AND STUDENTS (学校数、教員数、生徒数等)

(As of 2024)

Type of school 区分	Number of Schools 学校数	Number of Teachers 教員数	Infants, children, pupils and students enrolled 幼児・児童・生徒・学生数			
			Total 総数	Male 男	Female 女	
Kindergartens	幼稚園	40	518	3,042	1,522	1,520
Integrated centers for early childhood education and care	幼保連携型認定こども園	172	3,906	19,030	9,784	9,246
Elementary schools	小学校	201	3,979	53,953	27,640	26,313
Junior high schools	中学校	90	2,195	28,785	14,788	13,997
Compulsory education school	義務教育学校	3	52	220	110	110
Senior high schools	高等学校	56	2,290	28,909	14,762	14,147
Correspondence high school education	高等学校通信教育	2	25	1,149	543	606
Technical schools	高等専門学校	2	112	1,178	837	341
Junior colleges	短期大学	4	61	974	72	902
Universities	大学	14	2,713	32,529	19,895	12,634
Schools for special needs education	特別支援学校	13	711	1,394	918	476
Special training schools	専修学校	36	339	4,470	1,637	2,833
Miscellaneous schools	各種学校	19	287	2,869	2,323	1,546

Source : Ministry of Education, Culture, Sports, Science and Technology/ Statistical Information Office, Ishikawa Prefectural Government
資料 : 文部科学省、石川県統計情報室

GROWTH OF SCHOOL ENROLMENT (児童・生徒数の推移)



PERSONS WHO ADVANCED TO SCHOOLS OF HIGHER GRADE (進学 の 状 況)

Graduation in March (各年3月卒業)

Year 年次	Junior high school 中学校				Senior high school 高等学校			
	Graduates 卒業生数	Persons who advanced to schools of higher grade 進学者数	correspondence courses うち通信制	Ratio of persons who advanced to schools of higher grade 進学率	Graduates 卒業生数	Persons who advanced to schools of higher grade 進学者数	correspondence courses うち通信制	Ratio of persons who advanced to schools of higher grade 進学率
	persons(人)	persons(人)	persons(人)	%	persons(人)	persons(人)	persons(人)	%
2022	10,053	9,988	187	99.4	9,995	6,023	***	60.3
2023	10,291	10,232	214	99.4	9,376	5,649	1	60.2
2024	9,973	9,880	241	99.1	8,890	5,638	4	62.7

Source : Statistical Information Office, Ishikawa Prefectural Government
資料 : 石川県統計情報室

In 2023, the average monthly income of working households (in Kanazawa City) was 644,894 yen, a decrease of 5.9% compared to the previous year. The average monthly consumption expenditure per household was 334,025 yen, an increase of 4.7%.

In 2023, the average dwelling was 121.60 m² (the national average was 91.66 m²), and the average number of tatami mats per person (1 tatami ≡ W:1.82 m × D:0.91 m ≡ 1.65 m²) was 16.93 (national average was 14.69).

家計調査については2023年の勤労者世帯(金沢市)の実収入は1世帯当たり1か月平均644,894円で前年に比べ5.9%の減少となりました。また、消費支出は1世帯当たり1か月平均334,025円で前年に比べ4.7%の増加となりました。

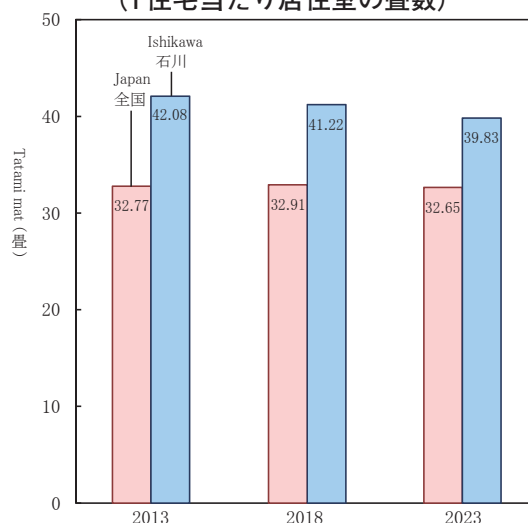
住宅については、2023年の1住宅当たりの延べ面積が121.60㎡(全国平均91.66㎡)、1人当たり居住室の畳数(1畳≡W:1.82m×D:0.91m≡1.65㎡)は16.93畳(全国平均14.69畳)となっています。

Average Monthly Household Income and Expenditures
(勤労者1世帯当たり平均1か月間の収入と支出)

Items 項目		2023	
		Kanazawa 金沢市	Japan 全国
Average Household Size	世帯人員	persons(人) 3.35	persons(人) 3.23
Incomes	実収入	yen(円) 644,894	yen(円) 608,182
Wages & salaries	勤め先収入	589,108	554,801
Expenditures	実支出	447,460	432,269
Consumption expenditures	消費支出	334,025	318,755
Food	食料	89,007	84,552
Housing	住居	19,319	18,971
Fuel, light & water charge	光熱水道	24,610	23,566
Furniture & household utensils	家具・家事用品	12,451	12,855
Clothing & footwear	被服及び履物	11,759	11,344
Health, Medical Care	保健医療	11,678	13,515
Transportation & communication	交通・通信	52,975	51,199
Education	教育	19,345	16,838
Culture & recreation	教養娯楽	36,261	31,149
Other	その他	56,619	54,766
Non-consumption expenditures	非消費支出	113,435	113,514
Disposable Income	可処分所得	531,459	494,668
Surplus	黒字	197,434	175,913
Net increase in deposits & insurance	貯蓄純増	223,062	171,990

Source : Statistics Bureau, Ministry of Internal Affairs and Communications
資料: 総務省統計局

TATAMI MATS PER HOME
(1住宅当たり居住室の畳数)



Source : Statistics Bureau, Ministry of Internal Affairs and Communications
資料: 総務省統計局

Comparison of Prices of Goods between Kanazawa and Principal Cities
(金沢市と大都市の小売価格比較)

(As of 2023)

Items 品目	Unit 単位	Kanazawa 金沢市	Tokyo 東京	Nagoya 名古屋市	Osaka 大阪市
Food		yen(円)	yen(円)	yen(円)	yen(円)
Rice	うるち米 5 kg	2,342	2,323	2,110	2,271
Bread	食パン 1 kg	561	514	458	540
Mackerel	あじ 100g	158	135	139	126
Squid	いか 100g	185	232	207	202
Beef	牛肉 100g	775	870	985	721
Eggs	鶏卵 1 pack (10個入り)	305	297	306	296
Cabbage	キャベツ 1 kg	184	197	175	199
Daikon radish	だいこん 1 kg	197	199	189	217
Dried Laver	のり 1 bag (10枚)	435	472	417	500
Mandarin orange	みかん 1 kg	749	797	817	840
Miso	みそ 750g	419	354	352	381
Cake	ケーキ 1 piece	561	523	465	511
Chinese noodles	中華そば 1 bowl	592	568	596	669
Housing					
House rent	家賃 1 month (3.3 m ²)	3,933	8,800	4,705	5,753
Fuel, light & water charge					
Electricity	電気代 1 month	11,873	13,717	13,061	10,624
Water charge	水道料 1 month	2,497	2,475	2,425	1,878
Clothing & footwear					
Men's suits	背広 1 cloth	83,417	84,178	90,933	85,019
Woman's shoes	婦人靴 1 pair	5,940	9,698	7,590	8,086
Transportation & communication					
Gasoline	自動車ガソリン 1 L	176	172	172	179
Parking charges	駐車料金 1 hour	350	694	527	392
Education					
PTA membership fee	P T A 会費 1 year	4,260	2,400	3,440	3,050
Senior high school, private	私立高等学校授業料 1 year	376,847	461,026	429,068	604,250
Reading & recreation					
Lesson fees (piano)	月謝(ピアノ) 1 month	7,443	8,231	8,457	8,754
Bowling	ボウリングゲーム代 1 game	600	770	641	760
Miscellaneous expenses					
Hair cut	ヘアカット代 1 time	4,001	4,175	3,896	3,569

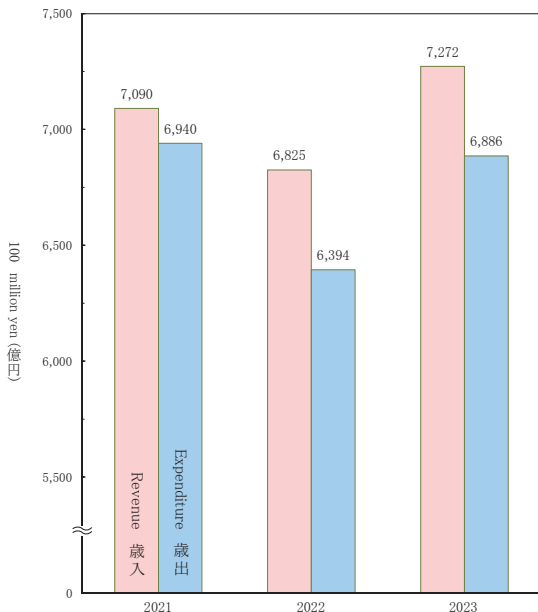
Source : Statistics Bureau, Ministry of Internal Affairs and Communications
資料: 総務省統計局

SETTLED GENERAL ACCOUNTS OF ISHIKAWA (fiscal year 2023)
(県一般会計決算額) (2023年度)

Revenue 歳 入				Expenditure 歳 出					
Items	Budget (million yen)	Proportion (%)	Change from the previous year (%)	Items	Budget (million yen)	Proportion (%)	Change from the previous year (%)		
科 目	決算額 (百万円)	構成比 (%)	対前年度 増減率 (%)	科 目	決算額 (百万円)	構成比 (%)	対前年度 増減率 (%)		
Total	727,187	100.0	6.5	Total	688,588	100.0	4.4		
Prefectural tax	163,101	22.4	0.8	Local assemblies cost	1,096	0.2	- 2.1		
Regional consumption tax settlement	59,065	8.1	0.7	General service administration cost	150,672	21.9	57.1		
Local transferred tax	23,498	3.3	0.4	Planning cost	17,837	2.6	162.6		
Special district grants	812	0.1	3.8	Prefectural sports and cultural cost	7,951	1.1	10.1		
Local allocation tax	153,144	21.1	7.4	Welfare cost	110,141	16.0	- 14.0		
Special grants to countermeasures for traffic safety	226	0.0	10.2	Living environment cost	5,198	0.7	116.9		
Shares and charges	3,510	0.5	7.9	Commerce and labor cost	44,259	6.4	- 28.1		
Rents, charge and fees	7,462	1.0	3.6	Tourism cost	14,996	2.2	- 21.2		
Treasury disbursements	138,694	19.1	12.6	Agriculture, forestry and fishery cost	42,419	6.2	1.0		
Property income	939	0.1	40.2	Civil engineering works cost	80,578	11.7	- 4.1		
Contributions	3,859	0.5	821.0	Police cost	25,349	3.7	1.9		
Transfers	15,988	2.2	146.2	Education cost	94,409	13.7	- 1.6		
Accounts brought forward	22,199	3.1	57.4	Disaster restoration cost	12,666	1.8	140.8		
Miscellaneous	68,485	9.4	14.8	Public debt cost	81,018	11.8	- 4.9		
Prefectural debt	66,204	9.1	14.3						

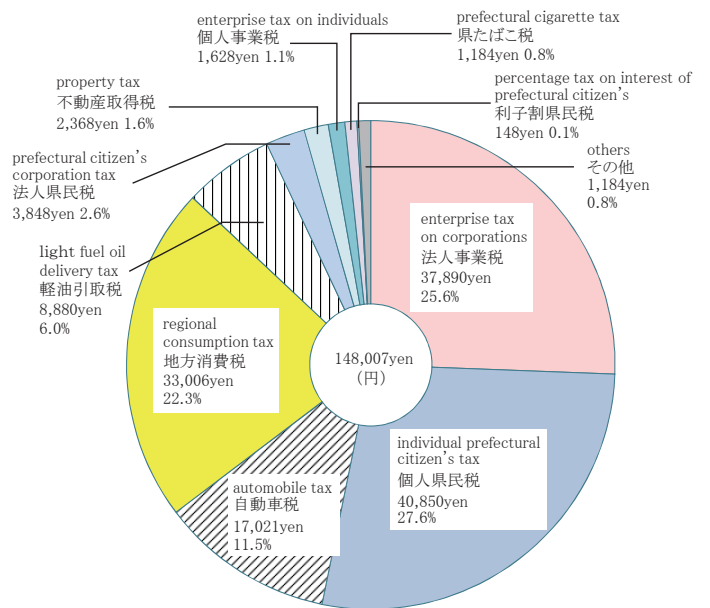
Source : Financial Affairs Division, Ishikawa Prefectural Government
資 料 : 石川県財政課

TRANSITION OF SETTLED ACCOUNTS OF PREFECTURAL FINANCE
(県財政の決算収支の推移)
(General accounts)
(一般会計)



※ Fiscal year value 年度値
Source : Financial Affairs Division, Ishikawa Prefectural Government
資 料 : 石川県財政課

TAX RECEIVED FROM EACH PREFECTURAL CITIZEN
(県民1人当たり県税の負担状況)
(fiscal year 2023)
(2023年度)



Source : Financial Affairs Division, Ishikawa Prefectural Government
資 料 : 石川県財政課

STATISTICAL NATIONAL VIEW OF ISHIKAWA PREFECTURE TODAY

(全国からみた石川県のすがた)

Items 項目	Unit 単位	Ishikawa 石川県	Ranking		Japan 全国	Year 調査年
			In Japan 全国順位			
Gross Prefectural Domestic Production (at current prices) 県内総生産 (実数, 名目値)	million yen 百万円	4,680,069		31	577,351,288	F.Y.2021 2021年度
Prefectural Income (per person, including income from corporations) 1人当たり県民所得 (法人企業所得を含む)	thousand yen 千円	2,963		22	3,330	F.Y.2021 2021年度
Value of manufactured goods shipments, etc. (per person, 4 employees or more) 製造品出荷額等 (1人当たり, 従業者4人以上)	thousand yen 千円	2,319		25	2,394	2020
Annual sales of goods (per person, Total of Wholesale and Retail) 年間商品販売額 (1人当たり, 卸・小売合計)	thousand yen 千円	3,265		9	4,143	2020
Employment Rate (Total of Men & Women, Employed persons / 15 years and above) 就業率 (男女計, 就業者 / 15歳以上人口)	%	60.9		6	59.7	2020
Women Employment Rate (women, Employed / Population of persons over the age of 15) 女性就業率 (女, 就業者 / 15歳以上人口)	%	53.9		3	51.7	2020
Average Monthly Payment (Total amount including bonus) 平均給与月額 (賞与等含む総額)	thousand yen 千円	296		28	330	2023
Number of foreign workers (per 1,000 employed persons) 外国人就業者数 (就業者千人当たり)	persons 人	15.2		24	19.1	2020
Monthly consumption expenditures per household 世帯当たり月間消費支出	thousand yen 千円	315		17	300	2024
Percentage of Population Connected to Public Sewerage 污水処理人口普及率 (污水処理人口 / 総人口)	%	95.3		12	93.3	2024
Garbage Discharge (per person / per day) ごみ排出量 (1人・1日当たり)	g	911		25	880	F.Y.2022 2022年度
Number of Building Fires and Fire Outbreaks (per 100,000 persons) 建物火災出火件数 (人口10万人当たり)	cases 件	13.2	※	4	16.9	2023
Number of traffic accident deaths (per 100,000 persons) 交通事故死者数 (10万人当たり)	persons 人	2.7	※	25	2.1	2024
Penal code criminal cases known to police (per 1,000 persons) 刑法犯認知件数 (人口千人当たり)	cases 件	4.3	※	17	5.7	2023
Ratio of persons advancing to university (persons advancing to higher grades / high school graduates) 大学等進学率 (進学者 / 高卒者)	%	62.7		11	61.9	2024
Number of international students (per 100,000 persons) 留学生数 (人口10万人当たり)	persons 人	196.5		9	224.6	2023
Number of Public libraries (per 1,000,000 persons) 図書館数 (人口100万人当たり)	libraries 館	36.4		18	27.0	2021
Working hours (Average monthly hours worked) 労働時間 (平均月間実労働時間)	hours 時間	138.8	※	22	136.3	2023
Percentage of those who volunteered ボランティア活動を行った人の割合 (行動者率)	%	20.7		16	17.8	2021

※ In order from lowest to highest in number / price

※ 数値の小さい方からの順位

・ Japan has forty-seven prefectures.

日本は47都道府県

Source : Statistical Information Office, Ishikawa Prefectural Government

資料 : 石川県統計情報室

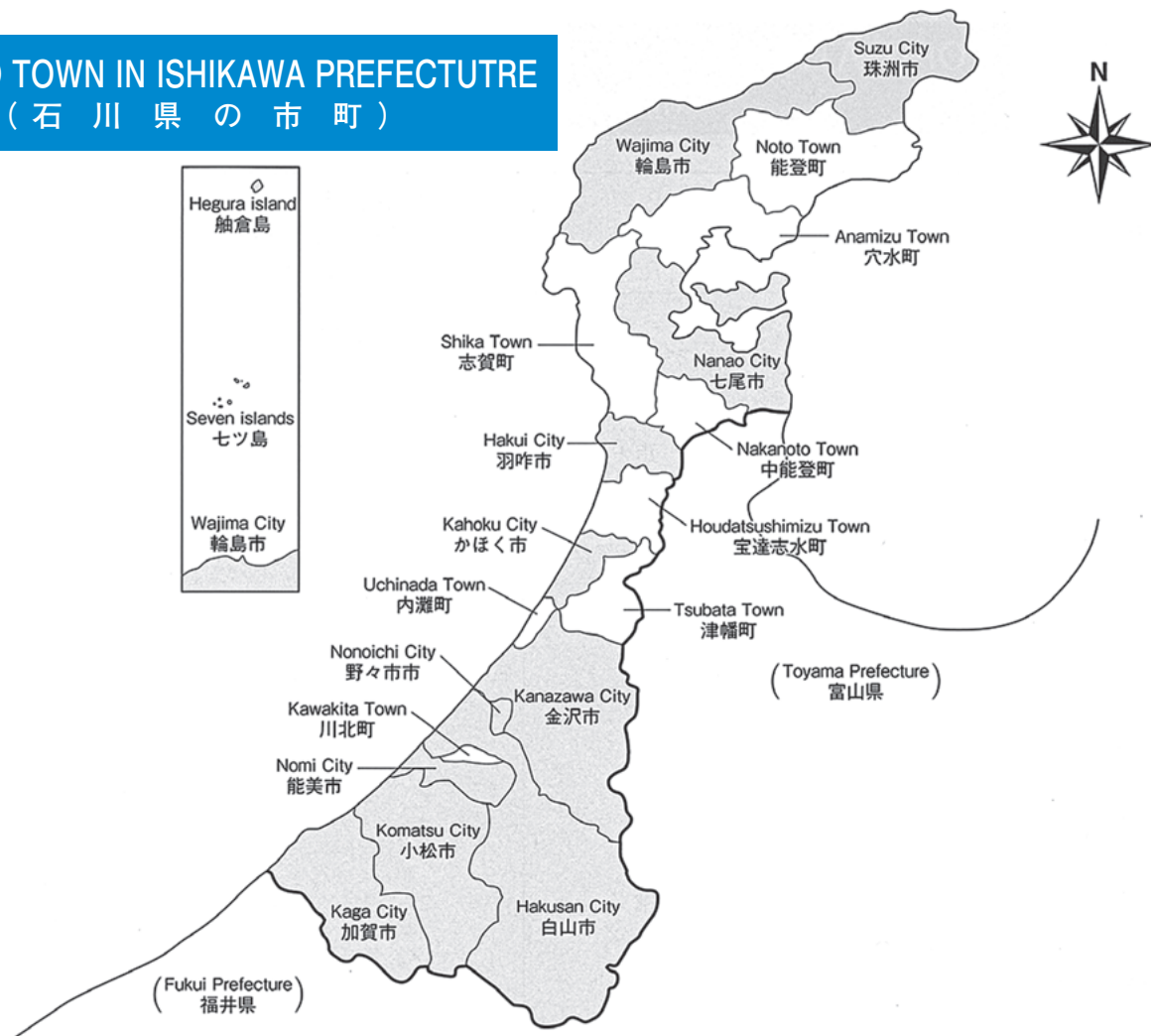
POPULATION AND AREA OF EACH MUNICIPALITY

(市町別人口・面積)

Municipality	市 町 名	Population (As of Oct.1, 2023) 人口 (令和5.10.1) persons(人)	Area (As of Oct.1, 2023) 面積 (令和5.10.1) km ²
Kanazawa City	金 沢 市	457,717	468.81
Nanao City	七 尾 市	47,444	318.26
Komatsu City	小 松 市	104,715	371.05
Wajima City	輪 島 市	22,101	426.35
Suzu City	珠 洲 市	11,817	247.20
Kaga City	加 賀 市	60,425	305.87
Hakui City	羽 咋 市	19,274	81.85
Kahoku City	か ほ く 市	35,216	64.44
Hakusan City	白 山 市	109,486	754.92
Nomi City	能 美 市	48,276	84.14
Nonoichi City	野 々 市 市	57,877	13.56
Kawakita Town	川 北 町	6,061	14.64
Tsubata Town	津 幡 町	36,836	110.59
Uchinada Town	内 灘 町	26,136	20.33
Shika Town	志 賀 町	17,332	246.76
Houdatsushimizu Town	宝 達 志 水 町	11,342	111.51
Nakanoto Town	中 能 登 町	15,771	89.45
Anamizu Town	穴 水 町	7,363	183.21
Noto Town	能 登 町	14,835	273.27
Total	合 計	1,109,574	4,186.20

Source : Statistical Information Office, Ishikawa Prefectural Government/Geospatial Information Authority of Japan
資 料 : 石川県統計情報室、国土交通省国土地理院

CITY AND TOWN IN ISHIKAWA PREFECTURE (石川県の市町)



Prefectural Bird
(Japanese Golden Eagle)

県鳥
(イヌワシ)



Proclaimed on Jan. 1, 1965.

The *inuwashī*, or the Japanese Golden Eagle, inhabiting the Hakusan Mountain Range, is one of the largest species of Japanese eagles. Blackish-brown in color, it boasts a wingspan of about two meters. The *inuwashī* cuts a striking figure as it flies through the skies, high above precipitous valleys, exuding a sense of grandness and boldness that leaves bird watchers in awe of the creature's magnificence.

The *inuwashī* is extremely precious as it is estimated that there are only about 300 left in all of Japan, out of which 30 to 40 are estimated to be inhabiting Ishikawa Prefecture.

昭和40年1月1日指定

白山連峰に生息する日本最大級のワシで、翼を広げると2mにもなります。全体に黒っぽい茶色をしており、切り立った谷間の空をゆうゆうと飛んでいる姿は、貫禄があり、その雄々しい姿と勇猛果敢な性質からは、広大・進取の気風が感じられます。

県内には30～40羽が住んでいると推定されますが、全国的に見ても300羽ぐらいしかいないことから、非常に貴重です。

Prefectural Tree
(Ate)

県木
(アテ)



Proclaimed on Oct. 1, 1966.

In order to promote awareness about trees and environmental conservation, Ishikawa Prefecture gathered suggestions from prefecture residents and designated the *ate* tree as the prefectural tree. *Ate*, a tree found throughout the Noto region, is an afforestation species unique to Ishikawa. It is used in furniture and housing and is also the base material for Wajima lacquerware. *Ate* is the local name in the Hokuriku region for the evergreen Japanese Cypress (Hinoki).

昭和41年10月1日指定

緑の環境づくりと愛樹思想の啓発を目的に県民から公募し、指定されました。能登地方に多く生息し、本県独特の造林樹種で家具、建築材や輪島漆器の木地にも多く使われています。「アテ」の名はヒノキアスナロの北陸での地方名です。

Local Flower
(Chocolate Lilly)

郷土の花
(クロユリ)



Proclaimed on Mar. 19, 1954.

Chosen as the "Hometown Flower" by NHK (Japan Broadcasting Corporation), the chocolate lily (*kuroyuri*) grows naturally at altitudes of 2,300 meters to 2,500 meters in the Midagahara and Murodo-daira area around Mt. Hakusan. Blossoming beautifully despite the harsh winds and snow, the chocolate lily is greatly loved by the people of Ishikawa.

昭和29年3月19日決定

NHKにより、「郷土の花」として選ばれたものです。霊峰白山の弥陀が原、室堂平付近(標高2,300～2,500m)に多く自生しています。風雪に耐え、可憐に美しく咲くクロユリは、広く県民から親しまれています。



ISHIKAWA IN STATISTICS 2024

Printed : March, 2025

Edited・Published by : Statistical Information Office,
Ishikawa Prefectural Government
1-1 Kuratsuki, Kanazawa City,
Ishikawa Prefecture 920-8580, Japan
Tel : (076) 225-1341 (direct line)
Fax: (076) 225-1345
<https://www.pref.ishikawa.lg.jp/>
<https://toukei.pref.ishikawa.lg.jp/>
E-mail: toukei@pref.ishikawa.lg.jp

