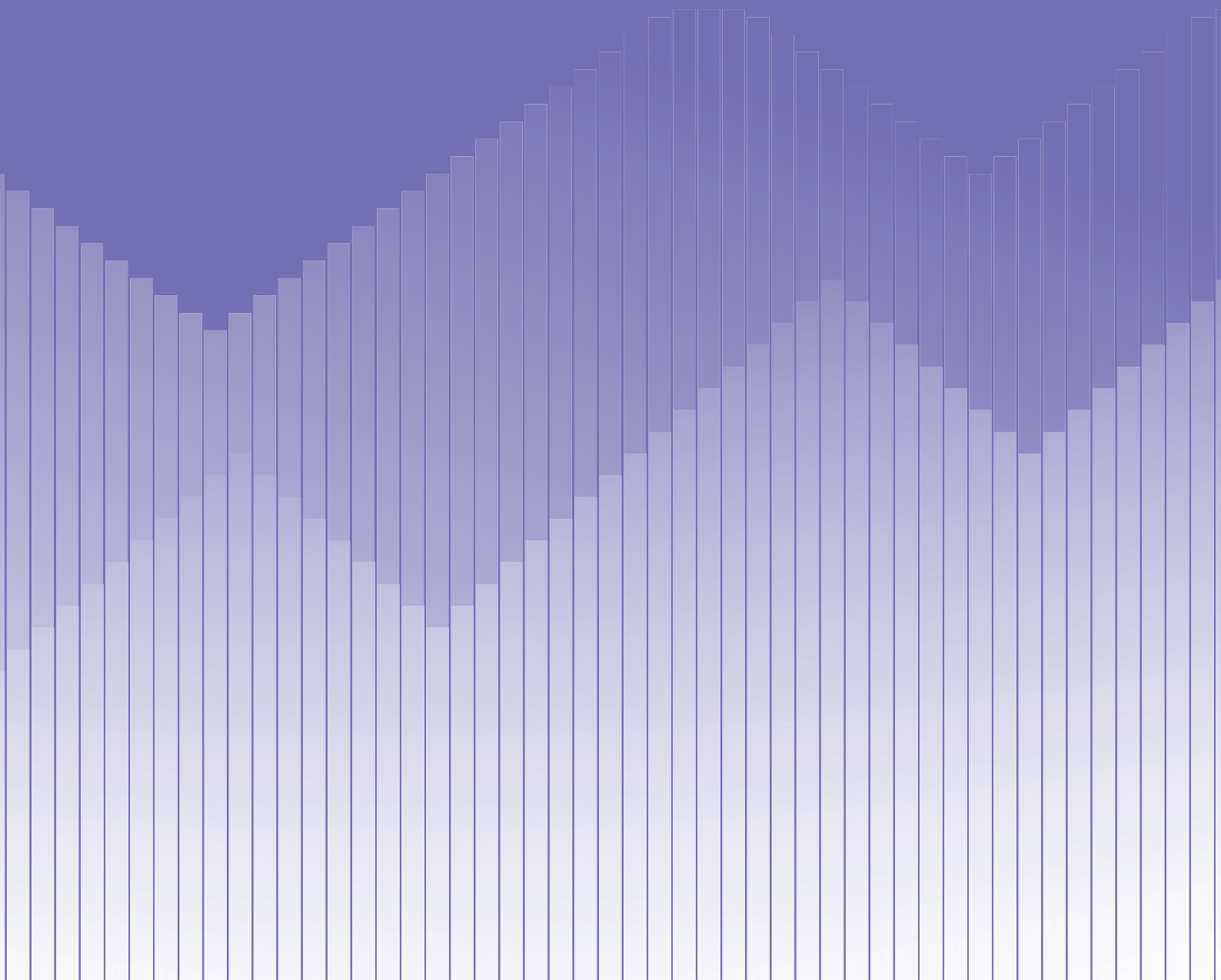


中文版

石川统计

2024





县 旗 (県 旗)

石川县的县标设计取自“石川”的文字字形和石川县的地形。
其底色为蓝色，象征着日本海、多样的植被、清冽的水源和干
净的空气等石川县优美的自然环境。

「石川」の文字と石川の地形をデザイン化したものです。
地色の青は、日本海と豊かな緑・清い水・澄んだ空気という恵ま
れた石川の自然環境を表します。

目 录 (目 次)

石川县在世界位置	世界からみた ……1	特 产	特 産 品 …… 12
	石川県のすがた	社会福利・健康	社会福祉・健康 …… 13
自然状况	自 然 ……2	教育・文化・体育	教育・文化・ …… 14
人 口	人 口 ……4		スポーツ
国际交流	国 際 交 流 ……5	生 活	生 活 …… 16
农林水产业	農 林 水 産 業 ……6	财 政	財 政 …… 17
工 业	工 業 ……7	石川县在全国的	全国からみた …… 18
工资・劳动	賃 金 ・ 労 働 ……8	位置	石川県のすがた
批发业・零售业,	卸 売 業 ・ 小 売 業 , ……9	市町别人口・面积	市 町 別 …… 19
国际贸易	国 際 ビジネス		人口・面積
运 输	運 輸 …… 10	石川县的市町	石川県の市町 …… 20
观 光	観 光 …… 11		

石川县在世界位置 (世界からみた石川県のすがた)

項目	単位	石川县 石川県		日本	調査年 調査年	美 国 アメリカ	中 国	調査年 調査年
		石川县 石川県	石川县 石川県	日 本				
面积 面積	km ²	4,186.20		377,974.79	2023	9,833,517	9,600,000	2022
年間降水量 年間降水量	mm	金泽 2,402	金泽 2,402	东京 1,598	1991~2020 平均值	纽约 1,149	北京 531	1991~2020 平均值
最高气温 最高気温	※1 ℃	金泽 27.3(8)	金泽 27.3(8)	东京 26.9(8)	1991~2020 平均值	纽约 26.0(7)	北京 27.2(7)	1991~2020 平均值
最低气温 最低気温	※1 ℃	金泽 4.0(1)	金泽 4.0(1)	东京 5.4(1)	1991~2020 平均值	纽约 1.2(1)	北京 -2.8(1)	1991~2020 平均值
人口 人口	※1 千人	1,109(10)	1,109(10)	124,532(10)	2023	338,290	1,425,887	2022
少年<不足15歳>人口比例 年少人口比率<15歳未満>	※1 %	11.6(10)	11.6(10)	11.4(10)	2023	18.5	18.0	2020
老年<65歳以上>人口比例 老年人口比率<65歳以上>	※1 %	30.5(10)	30.5(10)	29.1(10)	2023	16.2	12.6	2020
平均寿命<男性> 平均寿命<男>	年年	82.00	82.00	81.49	2020	76	75	2019
平均寿命<女性> 平均寿命<女>	年年	88.11	88.11	87.60	2020	81	80	2019
出生率<每千人> 出生率<千人当たり>	※1 人	6.2	6.2	6.0	2023	11.0 [2021]	6.8 [2022]	2021, 2022
死亡率<每千人> 死亡率<千人当たり>	※1 人	13.5	13.5	13.0	2023	10.2 [2021]	7.2 [2022]	2021, 2022
经济增长率<实际> 経済成長率<実質>	%	※2 3.3	※2 3.3	※2 2.5	2021	5.9	8.1	2021
国(县)内生产总值<名目> 国(县)内総生産<名目>	百万美元 US百万 ドル	※2 41,481	※2 41,481	5,003,700	2021	23,315,081	17,734,131	2021
人均国(县)内生产总值<名目> 1人当たり国(县)内総生産<名目>	美元 USドル	※2 36,627	※2 36,627	39,803	2021	69,185	12,437	2021
劳动时间<每周・制造业> 労働時間<1週間当たり・製造業>	時間 時間	36.4	36.4	36.1	2023	41.0	…	2022
失业率 失業率	※1 %	1.7	1.7	2.5	2024	3.7 [2022]	5.1 [2021]	2021, 2022
交通事故死亡率<每10万人> 交通事故死者数<10万人当たり>	人	2.71	2.71	2.14	2024	11.8	…	2020
移动电话入网率<每百人> 携帯電話契約数<百人当たり>	合同数 契約数	※2 116.0	※2 116.0	※2 178.5	2023	110.2	124.9	2022

※1 (): 月 月, []: 西历 西暦

※2 年度値 年度値

資料 国土交通省国土地理院, 总务省统计局, 石川县统计信息室, (公財) 矢野恒太纪念会「用数据看的县况」

資料 国土交通省国土地理院, 総務省統計局, 石川県統計情報室, (公財) 矢野恒太記念会「データでみる県勢」

自然状况 (自然)

石川县位于日本本州的中央，南北狭长，由两部分组成，一部分是伸向日本海并呈丘陵地貌的能登地区，另一部分是壮观的白山山脉、广阔的平原构成的加贺地区。

石川县四季分明，县内有以丰富的高山植物群落、大片的山毛榉原始林和大型哺乳类动物的宝库而闻名的白山国立公园，还有拥有美丽海岸线的能登半岛国定公园、越前加贺海岸国定公园等。

石川県は、本州のほぼ中央部に位置し、南北に細長く、日本海に突き出した丘陵性の能登地域と白山山系や平野が発達した加賀地域から成り立っています。

県内には、優れた高山植物群落や広大なブナの原生林、大型ほ乳類の宝庫として知られる白山国立公園や美しい海岸美を誇る能登半島国定公園、越前加賀海岸国定公園などがあり、その四季は変化に富んでいます。



能登半島国定公園 (9,672ha)
(能登半島国定公園)



越前加賀海岸国定公園 (9,794ha)
(越前加賀海岸国定公園)



白山国立公園 (49,900ha)
(白山国立公園)

自然状况 (自然)

主要山岳 (主な山岳)

(m)

地区	山名	所在地	海拔
加賀 能登	大日山	加賀市	1,368
	大日山	加賀市	
	白山	白山市	2,702
	白山	白山市	
能登	宝达山	宝达志水町	637
	宝达山	宝达志水町	
	高洲山	轮島市	571
	高洲山	輪島市	

資料 国土交通省国土地理院
資料 国土交通省国土地理院

主要河流 (主な河川)

(km)

河流名	全长	水源地
手取川	65.65	白山市, 白山
手取川		白山市, 白山
犀川	34.70	金泽市, 奈良岳
犀川		金沢市, 奈良岳
浅野川	28.93	金泽市, 顺尾山
浅野川		金沢市, 順尾山

資料 石川县河川課
資料 石川県河川課

湖泊 (湖沼)

湖泊	所在地	面积	最大深度
		km ²	m
柴山潟	加賀市	1.92	4.9
柴山潟	加賀市		
木场潟	小松市	1.13	6.3
木場潟	小松市		
河北潟	金泽市, 内滩町	4.20	6.5
河北潟	金沢市, 内灘町		

資料 環境省
資料 環境省

气象 (気象)

年别	气温			平均湿度	降雨量	日照时间	天气日数		
	平均	最高气温	最低气温				雷	雪	积雪
2022	15.7	38.5	-1.9	70	2,223.5	1,902.7	76	71	34
2023	16.6	38.3	-5.1	70	2,333.0	2,029.8	77	58	22
2024	16.5	36.5	-1.1	73	2,770.0	1,801.8	74	50	13

資料 金泽地方气象台
資料 金沢地方気象台

人口(人口)

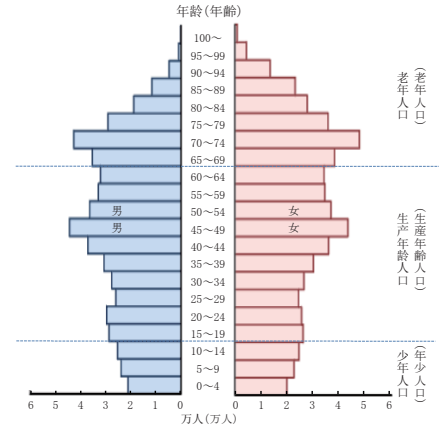
据2020年的人口普查,石川县的人口为1,132,526人,与5年前(2015年)相比减少了21,482人(1.86%)。

根据石川县的人口推算,截至2023年10月1日,石川县的人口为1,109,574人,比去年减少了8,253人(0.74%)。

石川県の人口は、2020年の国勢調査では1,132,526人で、5年前の調査(2015年)に比べ、21,482人(1.86%)減少しました。

また、石川県が行った人口推計によると、2023年10月1日現在の人口は1,109,574人となっており、前年に比べ8,253人(0.74%)減少しました。

人口梯型结构(2020年) (人口ピラミッド)(令和2年)



資料 总务省统计局, 石川县统计信息室
資料 総務省統計局, 石川県統計情報室

人口变化(每年10月1日) (人口の推移)(各年10月1日)

年别 年次	人口			比上次增加数 前回に対する増加数	人口密度 人口密度 (1km ² 当たり)	户数 世帯数	每户人员 1世帯当たり人員
	总数	男	女				
1980	1,119,304	542,782	576,522	49,432	266.7	322,071	3.48
1985	1,152,325	557,664	594,661	33,021	274.5	338,066	3.41
1990	1,164,628	562,684	601,944	12,303	278.3	361,157	3.22
1995	1,180,068	570,835	609,233	15,440	282.0	390,212	3.02
2000	1,180,977	572,244	608,733	909	282.2	411,341	2.87
2005	1,174,026	567,060	606,966	-6,951	280.5	424,585	2.77
2010	1,169,788	564,972	604,816	-4,238	279.5	441,170	2.65
2015	1,154,008	558,589	595,419	-15,780	275.7	453,368	2.55
2020	1,132,526	549,771	582,755	-21,482	270.5	469,910	2.41
2023	1,109,574	538,947	570,627	※1 -22,952	265.1	475,101	2.34
2020(全国)	126,146,099	61,349,581	64,796,518	※2 -948,646	338.2	55,830,154	2.26

資料 总务省统计局, 石川县统计信息室 ※1 2020年比较增加人数 ※2 2015年比较增加人数
資料 総務省統計局, 石川県統計情報室 2020年に対する増加数 2015年に対する増加数

企业分类就业人口(15岁以上)(每年10月1日) (産業別就業人口)(15歳以上)(各年10月1日)

企业分类 産業別	2015		2020		2020(全国)	
	就业人数 就業者数	比例 構成比	就业人数 就業者数	比例 構成比	就业人数 就業者数	比例 構成比
总数	591,131	100.0	596,626	100.0	65,468,436	100.0
农业, 林业	15,653	2.6	13,712	2.3	1,986,273	3.0
渔业	2,345	0.4	1,925	0.3	141,248	0.2
矿业, 采石业, 黄砂采集业	172	0.0	173	0.0	20,456	0.0
建筑业	48,761	8.2	49,362	8.3	4,857,375	7.4
制造业	118,217	20.0	116,413	19.5	10,439,466	15.9
电·气·供热·水道业	3,005	0.5	3,069	0.5	317,856	0.5
信息通信产业	13,233	2.2	13,247	2.2	2,518,801	3.8
运输业, 邮政业	27,975	4.7	28,582	4.8	3,680,454	5.6
批发业, 零售业	98,176	16.6	98,674	16.5	10,319,934	15.8
金融业, 保险业	13,065	2.2	12,008	2.0	1,616,884	2.5
房地产业, 物品租赁业	8,372	1.4	8,712	1.5	1,520,345	2.3
学术研究, 专门·技术服务业	16,287	2.8	16,691	2.8	2,561,028	3.9
饭店业, 饮食服务业	37,188	6.3	37,081	6.2	3,670,432	5.6
生活相关服务业, 娱乐业	21,643	3.7	20,910	3.5	2,318,199	3.5
教育, 学习支援业	28,756	4.9	32,423	5.4	3,310,184	5.1
医疗, 福利	76,937	13.0	80,783	13.5	8,818,261	13.5
复合服务业	6,074	1.0	5,766	1.0	489,988	0.7
服务业	34,670	5.9	35,997	6.0	4,539,980	6.9
公务	20,602	3.5	21,098	3.5	2,341,272	3.6

資料 总务省统计局
資料 総務省統計局

国際交流（国際交流）

2023年石川県の出国人数が46,941人、前年比435.0%増加した。

截至2023年末，石川县内外国人居民登记人数为18,826人。按照国别，越南人最多，为5,246人，其次按顺序分别是中国3,803人，印度尼西亚1,566人，韩国1,476人，巴西1,355人，菲律宾1,158人。

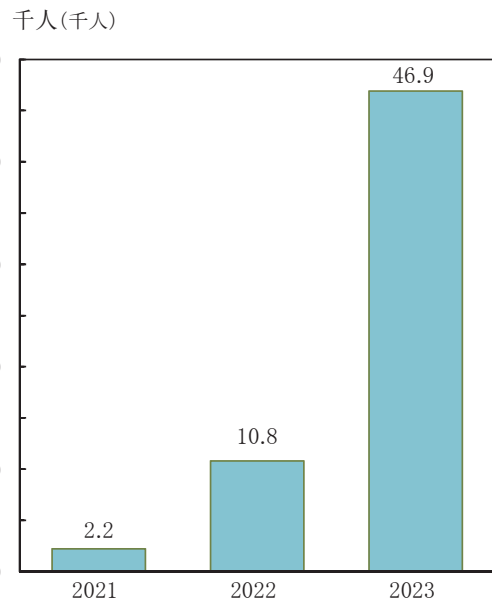
截至2023年5月1日，县内教育机关接受的外国留学生总数为2,179人。按照国别，中国人最多，为968人，其次按顺序分别是尼泊尔281人，印度尼西亚193人，缅甸146人。

2023年の石川県の出国者数は46,941人で、前年に比べて435.0%増加しています。

2023年末現在の県内の外国人住民数は18,826人で、国別で最も多いのはベトナム5,246人となっており、次に中国3,803人、インドネシア1,566人、韓国1,476人、ブラジル1,355人、フィリピン1,158人などの順になっています。

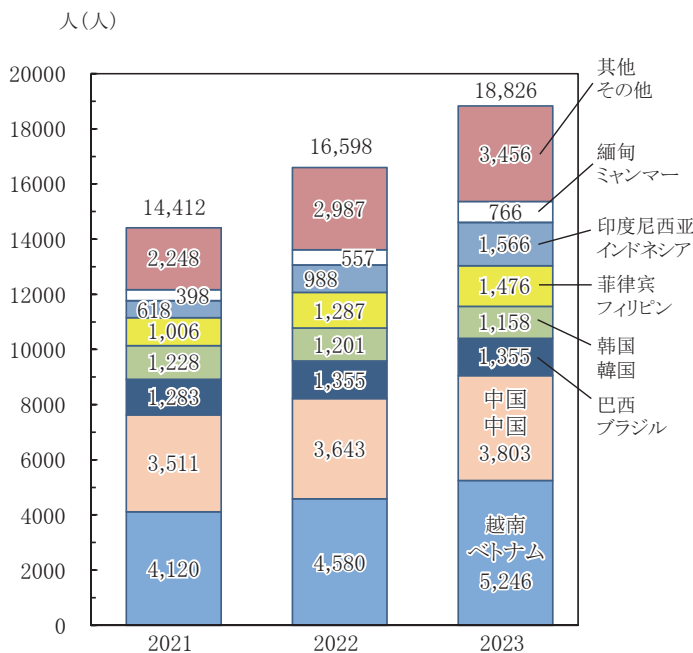
外国人留学生は2023年5月1日現在、県内教育機関が受け入れているのは2,179人で、国別では中国968人、ネパール281人、インドネシア193人、ミャンマー146人などの順になっています。

石川县出国人数
(石川県の出国者数)



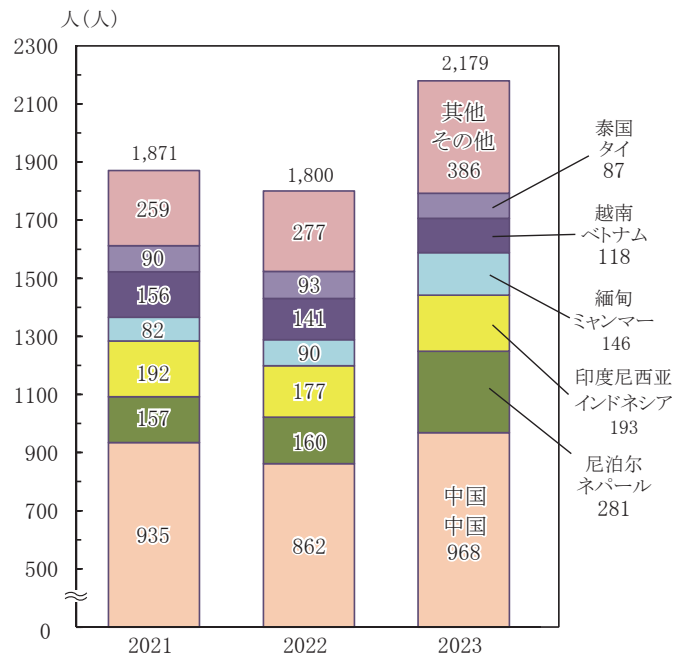
資料 出入国在留管理庁
資料 出入国在留管理庁

石川县外国人居民登记人数
(石川県の外国人住民数)



資料 石川县国際交流課
資料 石川县国際交流課

在石川县外国留学生数
(石川県の外国人留学生数)



資料 石川县国際交流課
資料 石川县国際交流課

农林水产业（農林水産業）

石川县三面环海，约80%的面积被森林和农地覆盖。

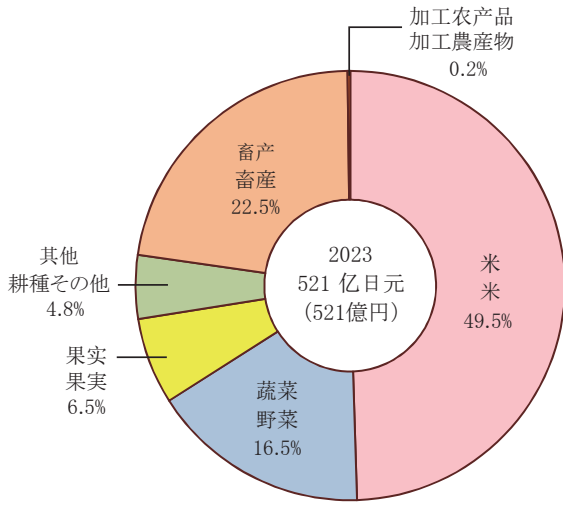
农林水产业利用这些自然资源，实现大米、木材、水产等粮食及资源的供给，还实现了防灾和水源涵养等多重功能。石川县致力于推进复合型人才培养及强化产业基础的一系列措施，同时积极推进里山里海的产业增创及农山渔村的地域活性化。

石川県は、周囲を日本海に囲まれ、県土の約8割を森林と農地が占めています。

農林水産業は、これらを活用し、米や木材、水産物等の食料や資源の供給をはじめ、防災や水源かん養といった多面的機能を有しています。

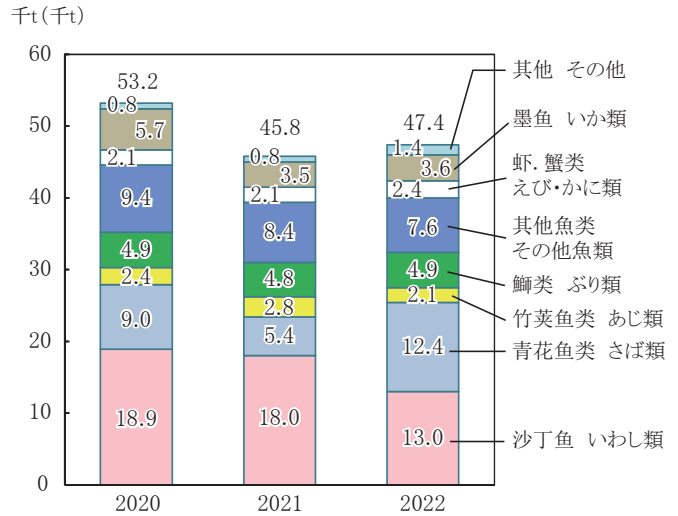
県では、多様な担い手の確保や経営基盤の強化に向けた施策を推進するとともに、里山里海での生業づくりを進め、農山漁村の活性化を図っていきます。

农业产量比例
(農業産出額割合)



資料 农林水产省
資料 農林水産省

主要鱼种及捕鱼量
(主な魚種別漁獲量)



資料 农林水产省
資料 農林水産省

主要农产品（各部门农业计算额）
主な農産物（部門別農業算出額）

単位：亿日元
(単位：億円)

年 別 年 次	米 米	蔬 菜 野 菜	果 实 果 实	畜 牧 産			
				奶 牛 乳用牛	食肉牛 肉用牛	猪 豚	产蛋鸡 採卵鶏
2021	226	98	33	24	14	14	42
2022	235	90	33	23	17	14	46
2023	258	86	34	23	18	14	60

資料 农林水产省
資料 農林水産省

主要树种分类及木材产量
(主要樹種別素材生産量)

(千m³)

年 别	合 計	针 叶 树	杉 树	赤 黒 松	柏 树	其 他	阔 叶 树
年 次	合 計	針 葉 樹	す ぎ	あかまつ くろまつ	ひ の き	そ の 他	広 葉 樹
2021	108	98	85	3	5	5	10
2022	113	103	93	x	2	x	10
2023	117	111	100	1	3	7	6

資料 农林水产省
資料 農林水産省

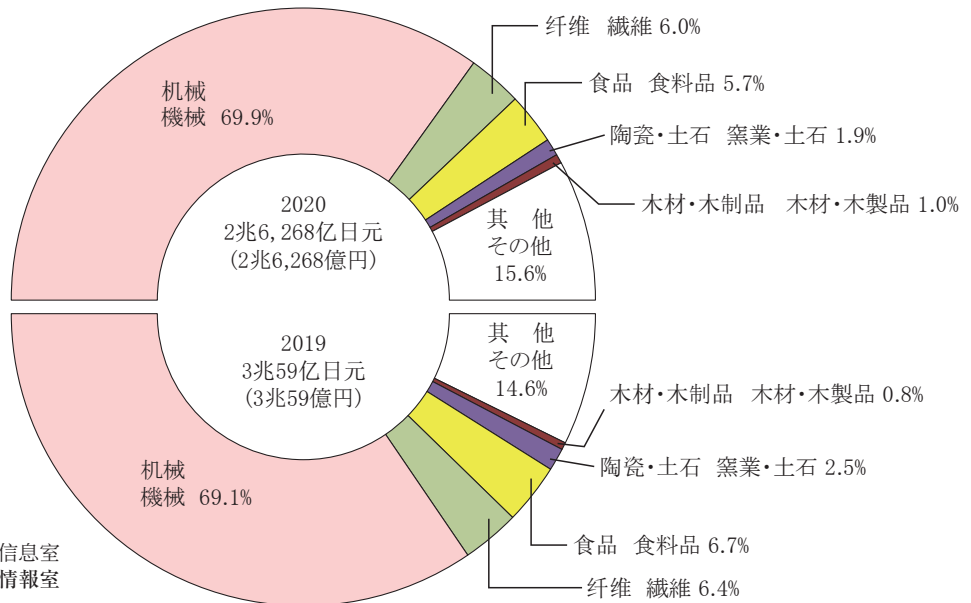
2020年制造品出货总额2兆6,268亿日元。其中，本县工业主要部门的机械(1兆8,353亿日元)、纺织(1,563亿日元)、食品(1,493亿日元)占到出货总额的81.5%。

在全球化不断深入、人口不断减少的大环境下，为提升地区竞争力，在全球化竞争中脱颖而出，石川县大力促进产学官合作，为未来新兴产业的创造与发展培养支撑本县产业发展的综合型人才而积极努力。同时，为本地产业的稳步发展及基础强化提供全面而细致的支援。

2020年中の製造品出荷額等は2兆6268億円となりました。本県工業の主な部門である機械(1兆8,353億円)、繊維(1,563億円)、食料品(1,493億円)で全体の81.5%を占めています。

県では、グローバル化・人口減少時代における地域間競争・グローバル競争を勝ち抜くため、産学官の連携による次世代を担う新産業の創出・育成を行うとともに、本県の産業を支える人材の総合的育成、確保を図ることとしております。また、地場産業の経営安定や基盤強化についてもきめ細かな支援を行ってまいります。

产业分类产品出厂额等比例
(産業部門別製造品出荷額等割合)



資料 経済産業省、石川県統計情報室
資料 経済産業省、石川県統計情報室

产业分类企业数，从业人数，产品出厂额等
(産業部門別事業所数、従業者数、製造品出荷額等)

年別及部門分類 年次及び部門別	企業数 事業所数				従業者数 従業員数				製品出厂額等 製造品出荷額等			
	石川県 石川県		全 全 国		石川県 石川県		全 全 国		石川県 石川県		全 全 国	
	実 数 実 数	比 率 構成比	実 数 実 数	比 率 構成比	実 数 実 数	比 率 構成比	実 数 実 数	比 率 構成比	実 数 実 数	比 率 構成比	実 数 実 数	比 率 構成比
2 0 1 9	2,799	100.0	185,116	100.0	105,039	100.0	7,778,124	100.0	3,140.9	100.0	331,809.4	100.0
2 0 2 0	2,748	100.0	181,877	100.0	103,466	100.0	7,717,646	100.0	3,005.9	100.0	332,533.4	100.0
2 0 2 1	2,512	100.0	176,858	100.0	94,507	100.0	7,465,556	100.0	2,626.8	100.0	302,003.3	100.0
纤 维 織 維	408	16.2	9,448	5.3	9,072	9.6	219,843	2.9	156.3	6.0	3,452.5	1.1
机 械 機 械	1,096	43.6	82,204	46.5	56,546	59.8	4,100,782	54.9	1,835.3	69.9	175,888.0	58.2
食 品 食 料 品	332	13.2	25,717	14.5	11,095	11.7	1,197,334	16.0	149.3	5.7	38,881.5	12.9
陶 瓷・土 石 窯 業・土 石	139	5.5	9,058	5.1	2,432	2.6	232,706	3.1	50.0	1.9	7,558.1	2.5
木 材・木 制 品 木 材・木 製 品	52	2.1	4,546	2.6	935	1.0	86,067	1.2	25.6	1.0	2,738.1	0.9
其 他 そ の 他	485	19.3	45,885	25.9	14,427	15.3	1,628,824	21.8	410.3	15.6	73,485.1	24.3

※1 従業者4人以上の事業所
※1 従業者4人以上の事業所
※2 製品出产額等。2019年は2018年1年間の数値。2020年は2019年1年間の数値。2021年は2020年1年間の数値。
※2 製造品出荷額等は前年の1年間の数値。
資料 経済産業省、石川県統計情報室
資料 経済産業省、石川県統計情報室

工资・劳动（賃金・労働）

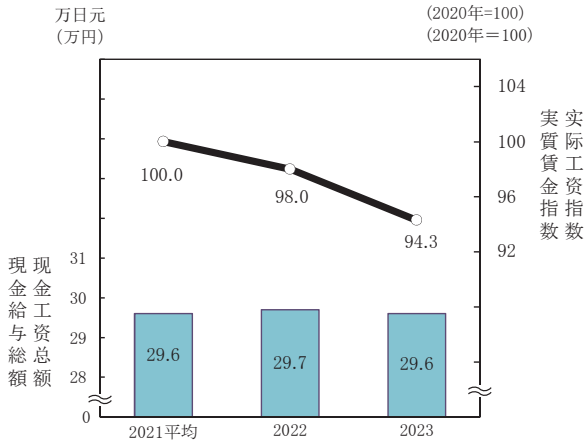
为适应劳动力需求结构的变化，石川县推动应届毕业生和妇女和高龄者和外国人等就业措施的同时，也着力促进残障人士的就业。

另外，还致力于缩短劳动时间、推动劳动者文体活动发展、改善女性就业环境等，以提高劳动者福利。

労働力需給構造の変化に応じ、新規卒業者や女性・高齢者・外国人等の雇用対策を推進するとともに、障害者の雇用促進に取り組みます。

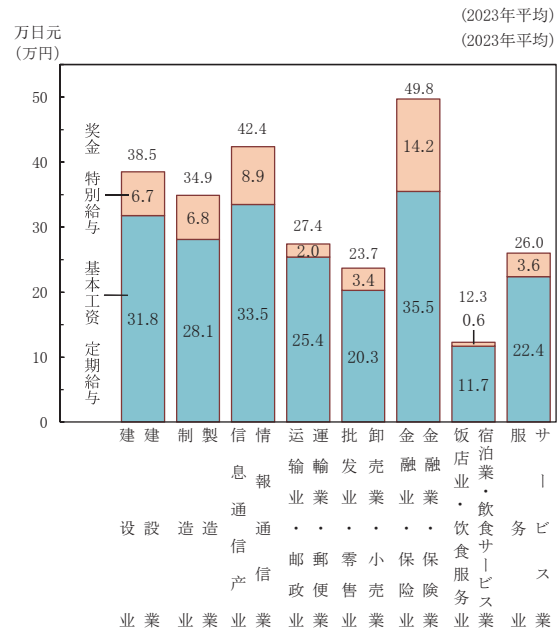
また、労働時間の短縮、勤労者の文化・体育活動の助成や、働く女性の就業環境の改善等の勤労者福祉向上を図ります。

月現金収入总额 (月間現金給与総額)



※ 調査産業計、規模5人以上
 ※ 調査産業計、規模5人以上
 資料 石川县统计信息室
 資料 石川県統計情報室

产业别月現金工资总额 (産業別月間現金給与総額)



※ 規模5人以上
 ※ 規模5人以上
 資料 石川县统计信息室
 資料 石川県統計情報室

年别上班天数，劳动时间 (年間出勤日数、労働時間)

年次	上班天数 出勤日数		总劳动时间 総実労働時間		规定内劳动时间 所定内労働時間		规定外劳动时间 所定外労働時間	
	石川县 石川県	全 全 国	石川县 石川県	全 全 国	石川县 石川県	全 全 国	石川县 石川県	全 全 国
2021	218.4	212.4	1,650.0	1,633.2	1,550.4	1,516.8	99.6	116.4
2022	219.6	211.2	1,665.6	1,633.2	1,554.0	1,512.0	111.6	121.2
2023	218.4	211.2	1,665.6	1,635.6	1,550.4	1,515.6	115.2	120.0

※ 調査産業計、規模5人以上
 ※ 調査産業計、規模5人以上
 資料 石川县统计信息室
 資料 石川県統計情報室

月平均介绍一般职业状况 (月間平均一般職業紹介の状況)

年度	新求职申请数 新規求職申込件数	月内找工有效数 月間有効求職者数	新招工人数 新規求人数	月内招工有效数 月間有効求人人数	招工有效倍数 有効求人倍率
2021	3,705	17,221	8,529	24,149	1.40
2022	3,661	16,895	9,671	27,516	1.63
2023	3,748	17,123	9,304	26,921	1.57

※ 新毕业生之外，含临时工
 ※ 新規学卒を除き、パートを含む。
 資料 石川劳动局
 資料 石川労働局

批发业・零售业，国际贸易（卸売業・小売業，国際ビジネス）

据2021年的商业统计调查，企业数为11,737家、从业人数达到93,614人、商品年销售额为3兆6,978亿日元。另外，2023年出口总额为3,565亿日元，其构成比例为机械器具74.7%、钢铁・金属12.0%、其他占13.3%。本县在打造城市繁华地标的中心商业街的同时，支持企业充分建立并利用海外办事处等网络体系开拓海外市场、扩大销路，强化机场、港口的功能，振兴国际贸易。

2021年の総務省・経済産業省「令和3年経済センサス-活動調査」によると、事業所数は11,737店、従業者数は93,614人、年間商品販売額は3兆6,978億円となっています。

また、2023年の輸出実績は3,565億円で、その構成比は機械器具74.7%、鉄鋼・金属12.0%、その他13.3%となっています。

県では、地域の顔である中心商店街の賑わい創出を図るとともに、海外事務所等のネットワークを活用した企業の海外展開・販路拡大の支援や空港・港湾の機能強化などにより国際ビジネスの振興を図っていくこととしております。

分类企业数，从业人数，年销售额 (業種別事業所数、従業者数、年間販売額)

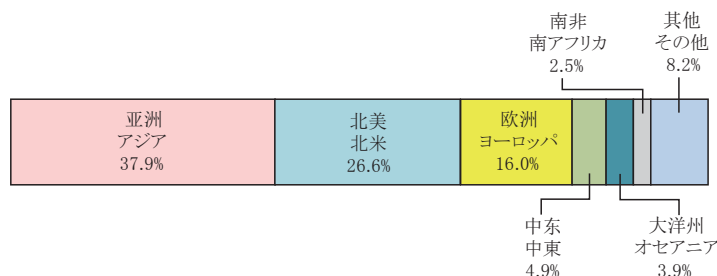
(2021)

分業種	類別	企业数 事業所数		从业人数 従業者数		年商品销售额 年間商品販売額	
		石川县 石川県	全 全 国	石川县 石川県	全 全 国	石川县 石川県	全 全 国
合計	合計	11,737	1,022,230	93,614	9,602,670	3,697,831	522,645,775
批发业	卸売業	3,187	267,215	30,885	3,138,020	2,540,407	389,388,318
零售业	小売業	8,550	755,015	62,729	6,464,650	1,157,424	133,257,457
各种商品小商业	各種商品小売業	32	2,575	2,767	250,295	78,769	7,996,841
纺织品・衣服・服饰相关产品小商业	織物・衣服・身の回り品小売業	1,088	98,236	4,684	495,260	57,656	7,421,887
食品小商业	飲食料品小売業	2,499	225,949	22,632	2,738,191	320,313	39,136,506
机械器具小商业	機械器具小売業	1,319	110,157	8,350	732,014	240,067	26,166,709
其他小商业	その他の小売業	3,324	285,123	22,195	1,932,226	396,694	39,247,077
无店铺小商业	無店舗小売業	288	32,885	2,101	316,664	63,654	13,288,437

資料 总务省统计局，经济产业省
資料 総務省統計局，経済産業省

往各地域出口额比例 (仕向地域別輸出金額割合)

3,565亿日元 (3,565億円) (2023)



資料 JETRO 金沢
資料 ジェトロ金沢

各机场，港口进出口贸易额 (各港の輸出入貿易額)

(2023)

名称	輸出	进口
小松机场	百万日元	百万日元
小松空港	24,934	26,829
金沢港	192,552	121,913
七尾港	2,150	110,761
合計	219,636	259,503

資料 大阪海关
資料 大阪税関

运 输 (運 輸)

道路建设的主要目的在于促进高规格主干道路的建设，强化与邻县以及三大都市圈的交通，同时通过东西南北的道路建设达到缩短地区间的时间距离，进而扩大区域间的交流。

小松机场方面，不断开拓提升旅客・货物需求，扩充航线，同时积极应对噪声等问题，营造周边良好的生活环境。能登里山机场于2003年7月投入使用，由于与首都圈的通航大幅缩短了两地之间的移动时间，扩大了人员往来，并且机场作为当地的基础设施得到了有效利用，振兴地区发展。

北陆新干线于2015年3月在长野～金泽之间开通，于2024年3月在金泽～敦贺之间开通，目前已覆盖县内所有区间。因此，东京和金泽之间的最快时间为2小时25分钟，金泽和大阪之间的最快时间为2小时9分钟。

我们将继续劝说政府早日建设至大阪的全线。

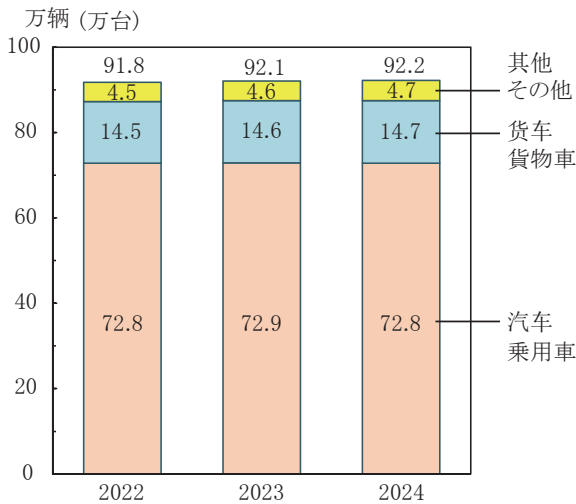
道路整備では、高規格幹線道路の整備を促進し、隣県や三大都市圏とのアクセスを強化するとともに、東西南北の幹線道路の整備により、地域間の時間距離の短縮を図ることで、広域交流の拡大を目指します。

小松空港については、旅客・貨物の需要開拓と航空路線の拡充を図るとともに、騒音対策など周辺的生活環境整備にも積極的に取り組んでいます。

のと里山空港については、2003年7月に開港し、首都圏との移動時間が大幅に短縮されたことにより、交流人口の拡大が図られているとともに、空港を地域の拠点施設として有効活用することで地域の活性化に効果をもたらしています。

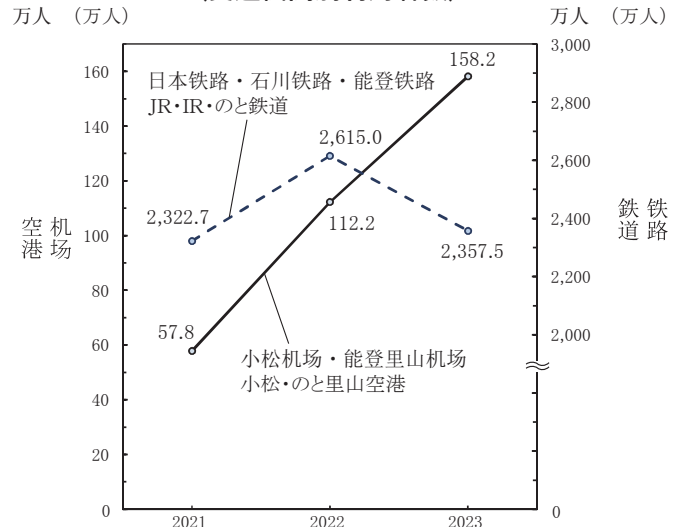
北陸新幹線は、2015年3月に長野・金沢間、2024年3月に金沢・敦賀間が開業し、県内全区間で開業しました。これにより東京・金沢間が最速2時間25分、金沢・大阪間が最速2時間9分で結ばれています。今後とも、大阪までの早期全線整備に向けて国に働きかけてまいります。

汽车车种分类持有数
(自動車車種別保有台数)



資料 北陸信越運輸局石川運輸分局
資料 北陸信越運輸局石川運輸支局

使用交通工具人数
(交通機関別利用者数)



資料 石川県机场规划課, 西日本旅客鉄道(株), 石川鉄道(株), 能登鉄道(株)
資料 石川県空港企画課, 西日本旅客鉄道(株), IRいしかわ鉄道(株), のと鉄道(株)

航 线
(航空路線)



※ () 表示距小松市の距離 (単位: km)
※ () は小松からの距離を表す (単位: km)
資料 石川県机场规划課
資料 石川県空港企画課

观 光 (観 光)

石川县风光优美、文化悠久，有很多富有魅力的旅游资源。2023年有2,153万8千人次的游客来访至此。

能登半岛外海波澜壮阔，内海则是平静内敛的海湾，不同风格的海岸对比鲜明，美不胜收。中能登有临靠七尾湾的和仓温泉，每年有59万游客慕名而来、尽享能登的风土人情和美味佳肴。

县政府所在的金泽市，至今仍保留着以城下町的风貌。市中心有日本三大名园之一的兼六园、金泽城和武家屋旧址等，游客还能欣赏到加贺友禅等传统工艺。另外，金泽也是泉镜花、德田秋声、室生犀星等日本近代著名文豪辈出的地方。

在南加贺地区有以日本三大名山之一的白山为主的白山国立公园，因其广阔的林海和高山植物群落而闻名。在白山山麓处有水量丰沛的温泉和以雄伟的白山为背景的白山白川乡白色大道。

石川县有全日本屈指可数的温泉胜地，山中、山代、片山津、栗津构成的加贺温泉乡以及和仓温泉，因其舒适的住宿条件和周到的服务，每年接待124万名温泉游客。温泉胜地周边还有越前加贺海岸国定公园、那谷寺、高尔夫球场等，形成了集九谷烧、山中漆器等传统产业于一体大型旅游观光地。

本県には、豊かな自然や伝統文化など、魅力ある観光資源が数多くあり、2023年には2,153万8千人の観光客が訪れています。

能登半島は外浦の豪快な奇勝と内浦の波静かな入り江が対照的な海岸美を見せており、中能登には、七尾湾に臨む和倉温泉があり、年間59万人の温泉客が能登の人情と味を楽しんでいます。

県都金沢市は、城下町の面影を今に残し、市の中央には、日本三名園の一つ兼六園や金沢城、武家屋敷などがあり、加賀友禅等の伝統工芸もみることができます。また、金沢は泉鏡花、徳田秋声、室生犀星など優れた日本近代文学者を輩出しています。

南加賀地方には日本三名山の一つ白山を中心とした白山国立公園があり、広大な樹海と高山植物の群落を誇っています。山麓には、豊富な湯量の温泉や雄大な展望を楽しめる白山白川郷ホワイトロードがあります。

山中、山代、片山津、栗津からなる加賀温泉郷は和倉温泉とともに全国有数の温泉地として快適な宿泊施設とゆきとどいたサービスで、年間124万人の温泉客をもてなしています。温泉地の周辺には、越前加賀海岸国定公園、那谷寺、ゴルフ場等があり、九谷焼、山中漆器などの伝統産業と一体となった一大観光地を形成しています。



千里滨渚海滨公路
(千里浜なぎさドライブウェイ)
©石川县観光連盟
©石川県観光連盟



兼六園 (兼六園)
©石川县観光連盟
©石川県観光連盟

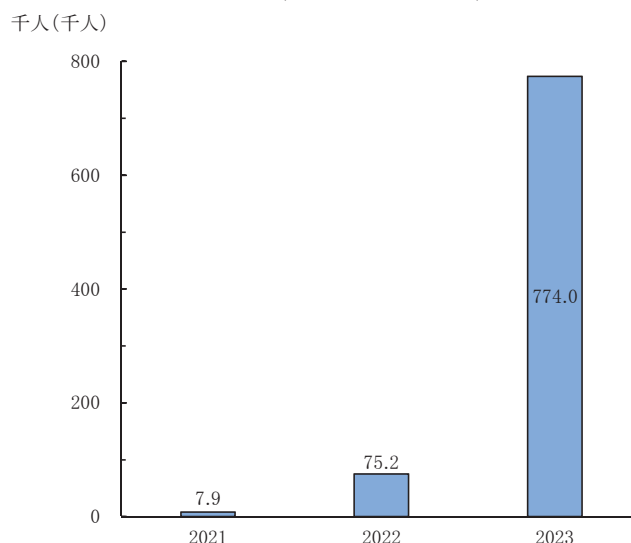


金沢城 (金沢城)
©石川县観光連盟
©石川県観光連盟



鶴仙溪 (鶴仙溪)

外国人宿泊人数
(外国人宿泊者数)



資料 石川县観光戦略課
資料 石川県観光戦略課

特 产 (特 産 品)

石川县的特产中，有日本的经济产业大臣指定为“传统工艺品”的以下10种工艺，还有和纸、美川佛龕、桐工艺、桧工艺、珠洲烧、加贺毛针品等6种被指定的“石川县传统工艺品”。除此之外，还有大樋烧、加贺象嵌、乡土玩具、名品糕点和乡土菜肴等。

経済産業大臣から「伝統的工芸品」として以下の10品目が、また「石川県伝統的工芸品」として和紙、美川仏壇、桐工芸、檜細工、珠洲焼、加賀毛針の6品目が指定されています。このほか本県の特産品として、大樋焼、加賀象嵌、郷土玩具、銘菓、郷土料理などがあります。

传统的工艺品一览 (伝統的工芸品一覧)

(2023)

项 目	企 业 数 企 業 数	生 产 额 生 産 額
		百万日元(百万円)
九 谷 烧 有富于特色的各色彩绘装饰(在上釉的陶瓷器上描绘图案后再烧制),使用五彩(绿、黄、红、紫、藏青),有时最后还要使用金银等。因时代和窑口不同,呈现出不同的作品风格。	267	5,090
九 谷 烧 さまざまな色絵装飾(上絵付)に特徴があり、五彩(緑・黄・赤・紫・紺青)が使われ、最後に金や銀が使われることもある。時代や窯によって作風が異なる。		
山中漆器 其特点为使用轆轤旋刻成形的技艺,其技法有数十种之多。茶具上施以绚烂奢华的高蒔绘技法,尤其是茶罐的制作工艺广受好评。	249	10,200
山中漆器 ろくろを使った挽物技術が特色で、その手法は数十種に及ぶ。豪華な高蒔絵を施した茶道具、特に棗の制作には定評がある。		
轮岛漆器 其特点为坚固的涂漆和唯美的装饰,作为日本具有代表性的漆器获得高度评价。	400	2,000
輪 島 塗 堅牢な塗りと加飾の優美さを特徴とし、日本を代表する漆器として高く評価されている。		
加贺友禅 面料的花样以写实的花草为主,颜色使用友禅五彩(胭脂红、蓝、土黄、草色、古代紫),并运用多彩浓重的色调将三种颜色晕开表现手法。	139	618
加賀友禅 写実的な草花模様を中心とした絵画調の柄で、多彩で濃い色調と三色ぼかしの表現や友禅五彩(胭脂、藍、黄土、草、古代紫)が使われている。		
金泽佛龕 最大特点是因继承了加贺蒔绘的传统,具有蒔绘的高雅之美和持久耐用性,奢华的成品兼具工艺美术品的风格。	19	91
金沢仏壇 加賀蒔絵の伝統を受けた上品な蒔絵の美しさと耐久性が最大の特色で、豪華な仕上がりは美術工芸品の風格を兼ね備えている。		
七尾佛龕 雕刻精美,其中用竹篾嵌合的眼镜式隔扇为其独有,蒔绘反复多涂的突出部分全部用含抛光粉的涂漆做成凹凸状,并贴以美丽的鲍鱼青贝制成螺钿。	7	50
七尾仏壇 精密な彫刻、中でも竹ヒゴではめ合わせた眼鏡障子は独特で、蒔絵の肉盛りはすべて錆上げであわびの青貝を使用している。		
金 泽 箔 将金块均匀延展成万分之4毫米以下的厚度,独特精湛的技术无人能及,占全日本金箔产量的99%以上。	81	1,853
金 沢 箔 金の地金を1万分の4ミリ以下の厚さまで均一に広げる技術は、他の追随を許さず、全国生産の99%以上を占めている。		
金泽漆器 其特点为日常家用器具、茶具的单品制作。在加贺蒔绘上也运用了螺钿、平脱、蛋壳等技法。	15	100
金沢漆器 室内調度品、茶道具などの一品制作が特徴である。加賀蒔絵に螺鈿・平文・卵殻などの技法も使われている。		
牛 首 綯 用较粗且有结头的蚕丝织成,具有富于野趣的朴素之美和独特风格。又名“锤钉綯”,足见其坚韧程度。	4	119
牛 首 紬 太く節のある絹糸で織るため、野趣に富んだ素朴な美しさを持ち、独特の味わいがある。別名「釘抜紬」と呼ばれるほど丈夫である。		
加 贺 绣 始于花样染色的装饰,其特点为刺绣,夹层立体绣等晕织和具有立体感的领先工艺以及奢华细腻的表现手法。	7	11
加 賀 繻 模様染の加飾として始まったため、刺し繻や肉入れ繻などぼかしや立体感のある技法が発達し、豪華で繊細な表現が特色である。		

資料 石川县传统产业振兴室

資料 石川県伝統産業振興室



九谷烧陶瓷 (九谷焼)



轮岛漆器 (輪島塗)

©石川县观光连盟 (©石川県観光連盟)



加贺友禅印染 (加賀友禅)

社会福利・健康 (社会福祉・健康)

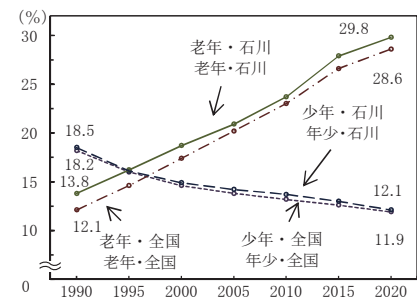
据2020年的人口普查,石川县65岁以上的老年人口为337,171人,所占人口比例为29.8%。为了应对真正的老龄社会的到来,石川县大力支持实现老年人生活价值、促进老年人身体健康、参与社会活动等事业的发展。石川县正努力充实并加强各种福利措施,构建所有人都能拥有人生目标、追求生活并平等参与所有领域活动的无障碍社会。

石川县的医疗水平方面,平均每10万人口拥有的医院数量居全日本第20位(2023年),医院病床数量居全日本第17位(同年),超过日本的平均水平。为了保障县民的健康,石川县以县保健福利中心为核心,以市町保健中心为保健活动基地,努力构建和确定终生保健的基础设施和体制机制。

2020年の国勢調査によると、石川県の65歳以上の老年人口は、337,171人で、人口に占める割合は29.8%となりました。本格的な高齢社会の到来を迎え、県では、高齢者の生きがいや健康づくり、社会参加を支援していきます。また、全ての人々が生きがいを持って生活ができ、あらゆる分野の活動に平等に参加することができる障壁のない社会を構築するため、各種福祉施策の充実強化に努めています。

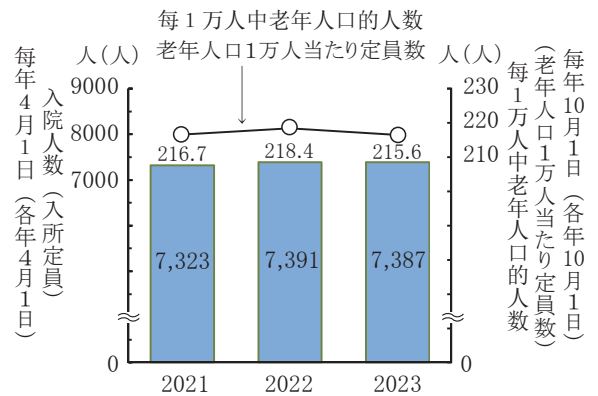
本県の医療水準は、人口10万人当たりの病院数が全国第20位(2023年)、病院病床数は全国第17位(同)と全国平均を上回っています。県では、県民の健康を確保するため、県保健福祉センターを中核とし市町保健センターを保健活動拠点として、生涯を通じた健康づくりの基盤の整備と体制の確立に努めています。

少年和老年人口比例的变化 (每年10月1日)
(年少・老年人口割合の推移) (各年10月1日)



少年：不足15岁、老年：65岁以上
(年少：15歳未満、老年：65歳以上)
資料 总务省统计局 資料 総務省統計局

特别养护老人之家整備情况的变化
(特別養護老人ホーム整備の状況)



資料 总务省统计局, 石川县长寿社会课
資料 総務省統計局, 石川県長寿社会課

社会福利设施 (社会福祉施設)

(2023)

施設の種類	施設数	容納人数 入所定員
生活保護施設	3	320
老人福祉施設	67	2,453
障害者関連施設	56	2,160
婦人保護施設	1	5
児童福祉施設	316	20,412
母子福祉施設	1	***

資料 厚生労働省 資料 厚生労働省

医疗设施 (医療施設)

年別 年次	医院数 病院数		一般诊所 一般診療所		牙科诊所 歯科診療所		医院病床数 病院病床数	
	每10万人人口	人口10万人 当たり	每10万人人口	人口10万人 当たり	每10万人人口	人口10万人 当たり	每10万人人口	人口10万人 当たり
2021	91	8.1	884	78.6	479	42.6	16,710	1,485.3
2022	91	8.1	886	79.2	479	42.8	16,553	1,480.6
2023	88	7.9	879	79.3	472	42.6	16,359	1,475.1

資料 厚生労働省 資料 厚生労働省

从事医疗人员 (医療従事者)

人(人)

年別 年次	医師	歯科医師	薬剤師	保健師	助産師	看護師	准看護師
2018	3,247	681	2,074	568	349	14,616	3,001
2020	3,486	739	2,829	564	354	15,017	2,693
2022	3,390	734	2,853	623	389	15,251	2,379

資料 厚生労働省 資料 厚生労働省

教育・文化・体育（教育・文化・スポーツ）

振兴终身学习方面，石川县正努力构建终身学习推进体制，培养富于创造性、内心丰富的人才，打造富有魅力、充满活力的城市。

文化振兴方面，在推进完善各种文化设施的同时，增加县民们接触优秀文化的机会，做好保护、利用文化财产的工作。

体育振兴方面，为满足县民们对体育运动多样性的需求，石川县不断完善体育运动环境，充实各个年龄阶段的体育活动，让县民身心健康、精神饱满地投入日常生活。

生涯学習の振興については、生涯学習推進体制を整備し、創造的で心豊かなひとづくりと魅力的で活力ある地域づくりの推進に努めています。

文化の振興では、文化活動の環境整備を進め、優れた文化に触れる機会の充実や文化財の保存と活用に努めています。

スポーツの振興については、県民のスポーツに対するニーズの多様化に応えるため、スポーツ活動の環境整備を進め、ライフステージに応じたスポーツ活動の充実を図り、心身ともに健康で活力に満ちた日常生活を送ることができるよう努めています。

公立社会教育・体育运动设施（每年度3月31日）
（公立社会教育、体育・スポーツ施設）（各年度3月31日）

社会教育施設 社会教育施設	2021	2022	体育运动设施 体育・スポーツ施設	2019	2020
公民館 公民館	290	290	田径赛运动场 陸上競技場	15	15
图书馆 図書館	37	36	棒球 棒球场 野球場	92	92
博物馆 博物館	24	24	球赛 球技場	25	25
综合博物馆 総合博物館	1	1	运动场 運動広場	94	94
历史博物馆 歴史博物館	8	8	游泳池（室外） 水泳プール（屋外）	22	55
美术博物馆 美術博物館	13	13	体育馆 体育館	132	132
其他 その他	2	2	武道场 武道場	54	54
青少年教育设施 青少年教育施設	15	15	网球场 庭球場（屋外）	66	79
女性教育设施 女性教育施設	4	4	相扑场 相撲場	20	20
			弓箭场 弓道場	24	24
			集训场 キャンプ場	29	29
			门球场 ゲートボール場	44	44
			自行车路 サイクリングロード	7	33
			滑雪场 スキー場	7	7
			越野路线 オリエンテーリングコース	15	15
			室外锻炼场 フィールドアスレチック	1	1

資料 石川县体育振兴课、石川县教育委员会终生学习课、文物课
資料 石川県スポーツ振興課、石川県教育委員会生涯学習課、文化財課

国・县级文物 （国・県指定文化財）

（2024）

	有形文物 有形文化財	无形文物 無形文化財	民俗文物 民俗文化財	纪念物 記念物	計 計
国家指定	138	10	22	53	223
县级指定	242	6	25	82	355

資料 石川县教育委员会文物课
資料 石川県教育委員会文化財課

教育・文化・体育（教育・文化・スポーツ）

本县汇集了众多制造业和高等教育机构，拥有高品质文化和丰富的自然资源。本县正积极开展一系列具体措施，将上述可称之为本县财产的个性特征发挥到最大化，培养热爱故乡、以故乡为荣、并能承担石川未来的人才。

本県では、ものづくり産業や高等教育機関の集積、質の高い文化や豊かな自然など、本県の個性ともいえる財産を最大限に活かしながら、ふるさとに誇りと愛着を持ち、いしかわの未来を担う人材の育成に向け、具体的な取組を積極的に展開しています。

学校数，教师数，学生数等 （学校数、教員数、生徒数等）

(2024)

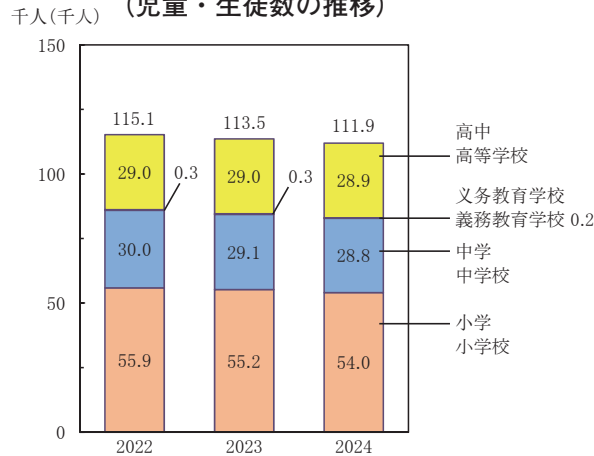
区 分 区 分	学 校 数 学 校 数	教 师 数 教 員 数	幼 儿・儿 童・学 生 数 幼 児・児 童・生 徒・学 生 数		
			总 数 総 数	男 性 男	女 性 女
幼 儿 园 幼 稚 園	40	518	3,042	1,522	1,520
保 育 园 幼 儿 园 连 协 园 一 体 型 认 定 儿 童 园	172	3,906	19,030	9,784	9,246
小 学 学 校 小 学 学 校	201	3,979	53,953	27,640	26,313
中 学 学 校 中 学 学 校	90	2,195	28,785	14,788	13,997
义 务 教 育 学 校 义 务 教 育 学 校	3	52	220	110	110
高 等 学 校 信 息 教 育 学 校 高 等 学 校 通 信 教 育 学 校	56	2,290	28,909	14,762	14,147
高 等 学 校 短 期 大 学 高 等 学 校 短 期 大 学	2	25	1,149	543	606
短 期 大 学 短 期 大 学	2	112	1,178	837	341
大 学 大 学	4	61	974	72	902
特 别 支 援 学 校 特 别 支 援 学 校	14	2,713	32,529	19,895	12,634
专 科 学 校 专 修 学 校	13	711	1,394	918	476
各 类 学 校 各 种 学 校	36	339	4,470	1,637	2,833
	19	287	2,869	2,323	1,546

資料 文部科学省、石川县统计信息室

資料 文部科学省、石川県統計情報室

儿童・学生数的变化

(儿童・生徒数の推移)



資料 石川县统计信息室

資料 石川県統計情報室

升学状况

(進学状况)

毎年3月毕业 (各年3月卒業)

年 别 年 次	中 学 中 学 校				高 中 高 等 学 校			
	毕业人数 卒業者数	升学人数 進学者数	函授学生 うち通信制	升学率 進学率	毕业人数 卒業者数	升学人数 進学者数	函授学生 うち通信制	升学率 進学率
2022	10,053	9,988	187	99.4%	9,995	6,023	***	60.3%
2023	10,291	10,232	214	99.4%	9,376	5,649	1	60.2%
2024	9,973	9,880	241	99.1%	8,890	5,638	4	62.7%

資料 石川县统计信息室

資料 石川県統計情報室

在家计调查中，2023年劳动者家庭（金泽市）的实际收入为每户每月平均644,894日元，比前一年减少了5.9%。另外，每个家庭每月的消费支出平均为334,025日元与前一年相比增加了4.7%。

住房方面，2023年每户的使用面积总和为121.60平方米（日本全国平均值为91.66平方米），人均居住房间面积以榻榻米来衡量（1榻榻米≒W：1.82m×D：0.91m≒1.65㎡），为16.93榻榻米（日本全国平均值为14.69榻榻米）。

家計調査については2023年の勤労者世帯（金沢市）の実収入は1世帯当たり1か月平均644,894円で前年に比べ5.9%の減少となりました。また、消費支出は1世帯当たり1か月平均334,025円で前年に比べ4.7%の増加となりました。

住宅については、2023年の1住宅当たりの延べ面積が121.60㎡（全国平均91.66㎡）、1人当たり居住室の畳数（1畳≒W：1.82m×D：0.91m≒1.65㎡）は16.93畳（全国平均14.69畳）となっています。

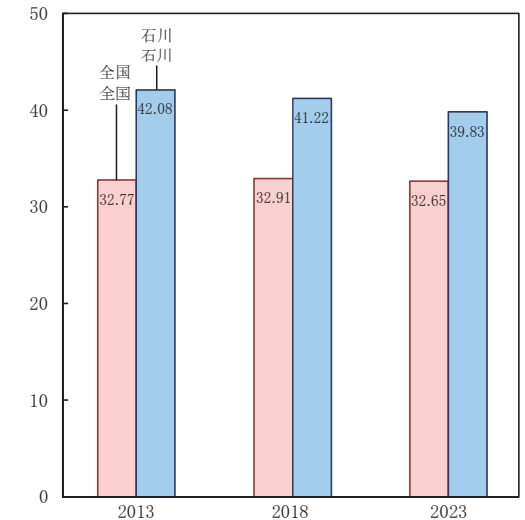
职工每家平均每月的收入和支出
(勤労者1世帯当たり平均1か月間の収入と支出)

項目	目録	2023	
		金沢市	全国
每户人口	世帯人員	3.35人	3.23人
实际收入	实际收入	644,894日元	608,182日元
实际支出	实际支出	447,460日元	432,269日元
饮 食	食 料	334,025	318,755
住 宅	住 居	89,007	84,552
水 電	光 熱 水	19,319	18,971
家 具	家具・家事用品	24,610	23,566
衣 料	被 服 及 び 履 物	12,451	12,855
交 通	交 通 ・ 通 信	11,759	11,344
交 通	交 通 ・ 通 信	11,678	13,515
交 通	交 通 ・ 通 信	52,975	51,199
交 通	交 通 ・ 通 信	19,345	16,838
交 通	交 通 ・ 通 信	36,261	31,149
交 通	交 通 ・ 通 信	56,619	54,766
交 通	交 通 ・ 通 信	113,435	113,514
交 通	交 通 ・ 通 信	531,459	494,668
交 通	交 通 ・ 通 信	197,434	175,913
交 通	交 通 ・ 通 信	223,062	171,990

資料 总务省统计局
資料 総務省統計局

每户住房榻榻米密度

(1住宅当たり居住室の畳数)



資料 总务省统计局
資料 総務省統計局

金泽市和大城市的小商品的售价比较 (2023年平均)

(金沢市と大都市の小売価格比較) (2023年平均)

品名	名目	単 位	金 沢 市	东 京	名 古 屋 市	大 阪 市		
			金 沢 市	东 京	名 古 屋 市	大 阪 市		
饮	食 料	5kg	2,342	2,323	2,110	2,271		
		1kg	561	514	458	540		
		100g	158	135	139	126		
		100g	185	232	207	202		
		100g	775	870	985	721		
		1pack	305	297	306	296		
		1kg	184	197	175	199		
		1kg	197	199	189	217		
		1袋	435	472	417	500		
		1kg	749	797	817	840		
		750g	419	354	352	381		
		1个	561	523	465	511		
		1杯	592	568	596	669		
		住 房	住 居	1个月 (3.3㎡)	3,933	8,800	4,705	5,753
				1个月	11,873	13,717	13,061	10,624
水 電	光 熱 水	1个月	2,497	2,475	2,425	1,878		
		1个月	83,417	84,178	90,933	85,019		
衣 料	被 服 及 び 履 物	1套	83,417	84,178	90,933	85,019		
		1双	5,940	9,698	7,590	8,086		
交 通	交 通 ・ 通 信	1L	176	172	172	179		
		1小时	350	694	527	392		
教 育	教 育	1个年	4,260	2,400	3,440	3,050		
		1个年	376,847	461,026	429,068	604,250		
修 身	月 謝 (ピアノ)	1个月	7,443	8,231	8,457	8,754		
		1局	600	770	641	760		
各 種	諸 費	1次	4,001	4,175	3,896	3,569		

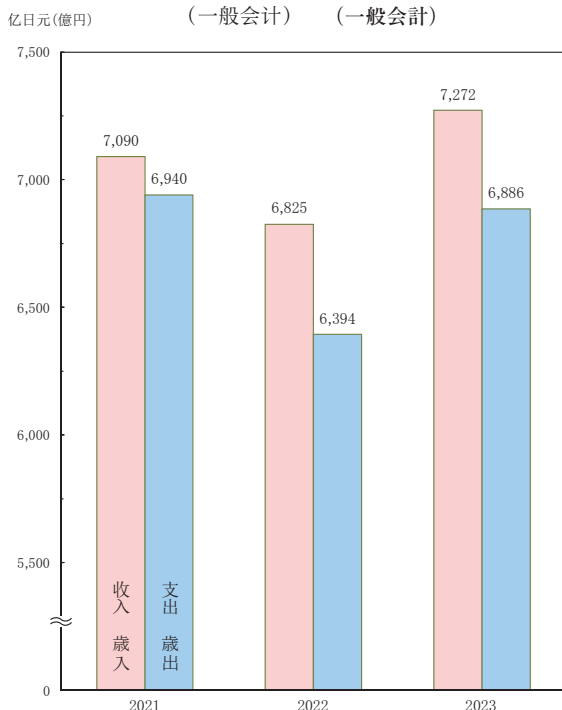
資料 总务省统计局
資料 総務省統計局

县一般会计结算额 (2023年度)
(県一般会計決算額) (2023年度)

收 入					支 出				
科 目	科 目	结 算	比 例	与上年相比的 增 減 率	科 目	科 目	结 算	比 例	与上年相比的 增 減 率
科 目	科 目	決算額	構成比	対前年度 増 減 率	科 目	科 目	決算額	構成比	対前年度 増 減 率
		百万日元 百万円	%	%			百万日元 百万円	%	%
合 計	合 計	727,187	100.0	6.5	合 計	合 計	688,588	100.0	4.4
县 税	县 税	163,101	22.4	0.8	议 会 费	議 会 费	1,096	0.2	- 2.1
地方消費税清算金	地方消費税清算金	59,065	8.1	0.7	总 务 费	総 務 费	150,672	21.9	57.1
地方转让税	地方譲与税	23,498	3.3	0.4	计 划 用 费	企 画 振 興 费	17,837	2.6	162.6
地方特别交付金	地方特例交付金	812	0.1	3.8	县 民 文 化 体 育 费	県 民 文 化 スポーツ 费	7,951	1.1	10.1
地方交付税	地方交付税	153,144	21.1	7.4	健 康 福 利 费	健 康 福 祉 费	110,141	16.0	- 14.0
交通安全对策特别交付金	交通安全对策特别交付金	226	0.0	10.2	生 活 环 境 费	生 活 环 境 费	5,198	0.7	116.9
分担费及负担费	分担金及び負担金	3,510	0.5	7.9	商 工 劳 动 费	商 工 劳 働 费	44,259	6.4	- 28.1
使用费及手续费	使用料及び手数料	7,462	1.0	3.6	旅 游 费	観 光 费	14,996	2.2	- 21.2
国库支出费	国庫支出金	138,694	19.1	12.6	农 林 水 产 事 业 费	農 林 水 産 業 费	42,419	6.2	1.0
财产收入	財産収入	939	0.1	40.2	土 木 费	土 木 费	80,578	11.7	- 4.1
捐款	寄附金	3,859	0.5	821.0	警 察 费	警 察 费	25,349	3.7	1.9
转入款项	繰入金	15,988	2.2	146.2	教 育 费	教 育 费	94,409	13.7	- 1.6
结转款项	繰越金	22,199	3.1	57.4	救 灾 费	災 害 復 旧 费	12,666	1.8	140.8
各种收入	諸収入	68,485	9.4	14.8	公 债 费	公 債 费	81,018	11.8	- 4.9
县 债	县 債	66,204	9.1	14.3					

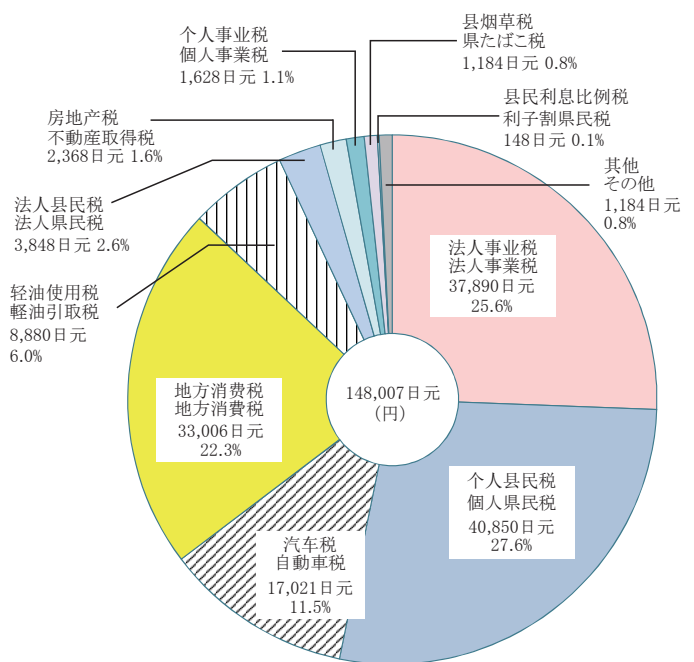
資料 石川县财政課
資料 石川県財政課

县财政结算收入变化
(県財政の決算収支の推移)



※ 年度値 年度値
資料 石川县财政課
資料 石川県財政課

每位县民的县税负担状况 (2023年度)
(県民1人当たり県税の負担状況) (2023年度)



資料 石川县财政課
資料 石川県財政課

石川县在全国的位置

(全国からみた石川県のすがた)

项 目	单 位	石川县 石川県	全国名次		全 国	调查年 調査年
			全 国	全 国 順 位		
县内生产总额 県内総生産	百万日元 百万円	4,680,069	31		577,351,288	2021年度 2021年度
县民收入(人均含法人企业收入) 1人当たり県民所得(法人企業所得を含む)	千日元 千円	2,963	22		3,330	2021年度 2021年度
产品出厂额等(人均, 从业人员4人以上) 製造品出荷額等(1人当たり、従業員4人以上)	千日元 千円	2,319	25		2,394	2020
年商品销售额(人均, 批发・零售业合计) 年間商品販売額(1人当たり、卸・小売合計)	千日元 千円	3,265	9		4,143	2020
就业率(男女合计, 就业者/15周岁以上人口) 就業率(男女計、就業者/15歳以上人口)	%	60.9	6		59.7	2020
女性就业率(女性, 就业者/15周岁以上人口) 女性就業率(女、就業者/15歳以上人口)	%	53.9	3		51.7	2020
平均月工资额(含奖金等总额) 平均給与月額(賞与等含む総額)	千日元 千円	296	28		330	2023
外国人就业者数(每千名就业者) 外国人就業者数(就業者千人当たり)	人 人	15.2	24		19.1	2020
户均月消费支出 世帯当たり月間消費支出	千日元 千円	315	17		300	2024
污水处理人口普及率(污水处理人口/总人口) 污水处理人口普及率(污水处理人口/総人口)	%	95.3	12		93.3	2024
垃圾排放量(人均・每天) ごみ排出量(1人・1日当たり)	g	911	25		880	2022年度 2022年度
建筑火灾发生件数(每10万人口) 建物火災出火件数(人口10万人当たり)	件 件	13.2	※	4	16.9	2023
交通事故死亡率(每10万人) 交通事故死者数(10万人当たり)	人 人	2.7	※	25	2.1	2024
刑事案件发生件数(每千人) 刑法犯認知件数(人口千人当たり)	件 件	4.3	※	17	5.7	2023
大学等升学率(生学者/高中毕业生) 大学等進学率(進学者/高卒者)	%	62.7	11		61.9	2024
留学生人数(每10万人口) 留学生数(人口10万人当たり)	人 人	196.5	9		224.6	2023
图书馆数(每100万人口) 図書館数(人口100万人当たり)	馆 館	36.4	18		27.0	2021
劳动时间(平均每月实际劳动时间) 労働時間(平均月間実労働時間)	时间 時間	138.8	※	22	136.3	2023
参加过志愿者活动的人的比例(行动者比率) ボランティア活動を行った人の割合(行動者率)	%	20.7	16		17.8	2021

※ 记号表示数值由小到大的顺序

※ 数值の小さい方からの順位

・ 日本有47个都道府县

日本は47都道府県

资料 石川县统计信息室

資料 石川県統計情報室

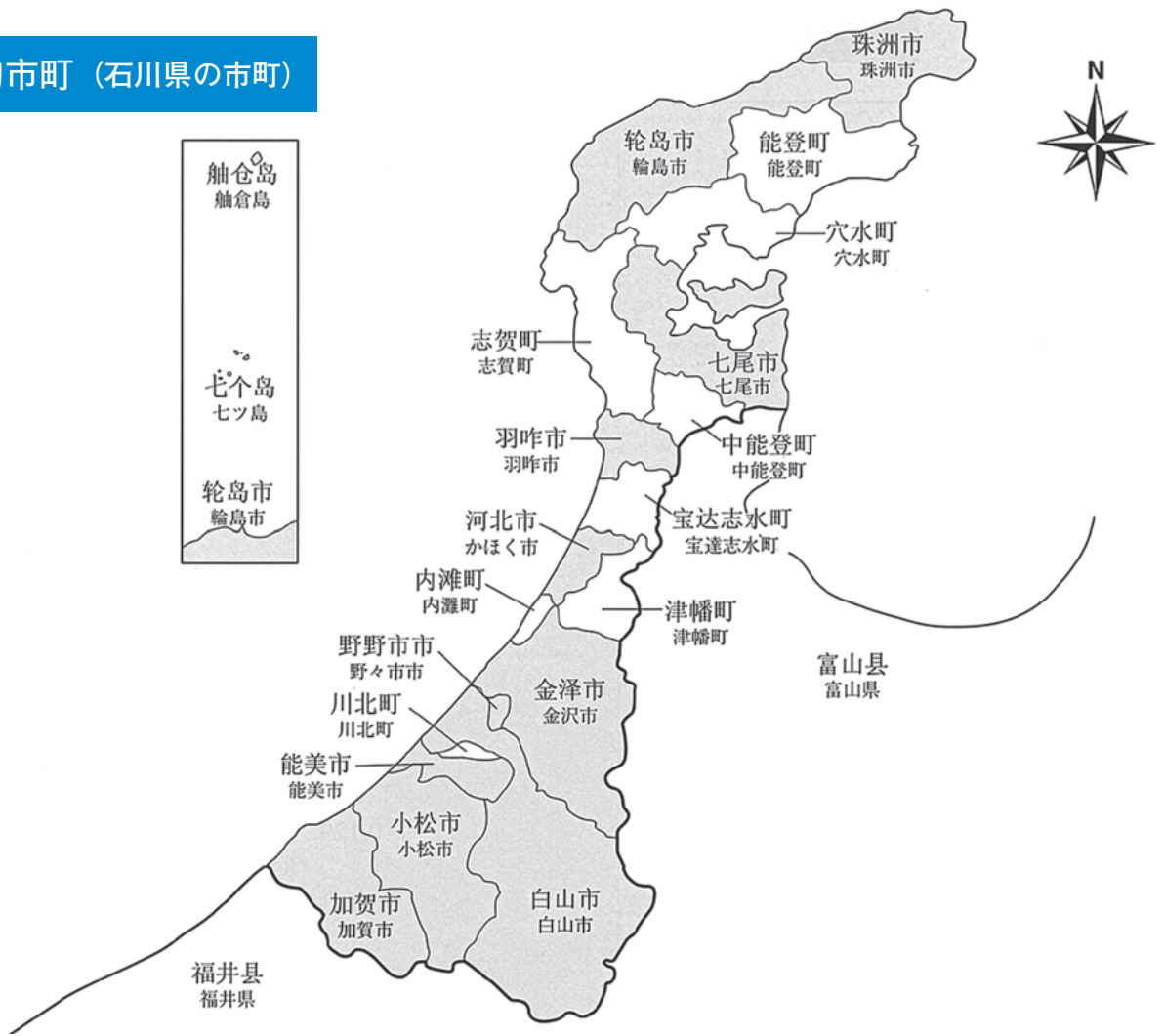
市 町 別 人 口 ・ 面 積

(市町別人口・面積)

市	町	名	市	町	名	人口 (2023.10.1) 人口 (令和5.10.1)	面积 (2023.10.1) 面積 (令和5.10.1)	
						人(人)	km ²	
金	泽	市	金	沢	市	457,717	468.81	
七	尾	市	七	尾	市	47,444	318.26	
小	松	市	小	松	市	104,715	371.05	
轮	島	市	輪	島	市	22,101	426.35	
珠	洲	市	珠	洲	市	11,817	247.20	
加	贺	市	加	賀	市	60,425	305.87	
羽	咋	市	羽	咋	市	19,274	81.85	
河	北	市	か	ほ	く	市	35,216	64.44
白	山	市	白	山	市	109,486	754.92	
能	美	市	能	美	市	48,276	84.14	
野	野	市	野	々	市	57,877	13.56	
川	北	町	川	北	町	6,061	14.64	
津	幡	町	津	幡	町	36,836	110.59	
内	滩	町	内	灘	町	26,136	20.33	
志	贺	町	志	賀	町	17,332	246.76	
宝	达	志	宝	達	志	11,342	111.51	
中	能	登	中	能	登	15,771	89.45	
穴	水	町	穴	水	町	7,363	183.21	
能	登	町	能	登	町	14,835	273.27	
合		計	合		計	1,109,574	4,186.20	

資料 石川县统计信息室、国土交通省国土地理院
資料 石川県統計情報室、国土交通省国土地理院

石川县的市町 (石川県の市町)



县 鸟
(黑 鷲)
県 鳥
(イヌワシ)



1965年1月1日制定

日本最大の鷲生活在白山连绵山峰中，双翼展开可达两米。鷲全身呈偏黑的茶色，在陡峭的山涧间自由翱翔，雄姿颇具气势，英勇的姿态和勇猛果敢的天性彰显出博大宽广、勇往直前的气魄。据推测，在石川县内有30~40只鷲，而日本全国总共仅有300只左右，因此及其珍贵。

昭和40年1月1日指定

白山連峰に生息する日本最大級のワシで、翼を広げると2mにもなります。全体に黒っぽい茶色をしており、切り立った谷間の空をゆうゆうと飛んでいる姿は、貫禄があり、その雄々しい姿と勇猛果敢な性質からは広大・進取の気風が感じられます。県内には30~40羽が住んでいると推定されますが、全国的に見ても300羽ぐらいしかいないことから、非常に貴重です。

县 树
(当 桧)
県 木
(ア テ)




1966年10月1日制定

“Ate”这一名字是北陆地区对罗汉柏的叫法，为了打造绿色环境和提高爱护树木的意识为目的，从县民中征集而确定了该名称。此树木多生长在能登地区，是石川县独有的造林树种，多用于家具、建筑材料和轮岛漆器木胎。

昭和41年10月1日指定

緑の環境づくりと愛樹思想の啓発を目的に県民から公募し、指定されました。能登地方に多く生息し、本県独特の造林樹種で家具、建築材や輪島漆器の木地にも多く使われています。「アテ」の名はヒノキアスナロの北陸での地方名です。

乡土之花
(黑百合)
郷土の花
(クロユリ)



1954年3月19日制定

黒百合被NHK(日本放送协会)评选为石川县的“乡土之花”。黒百合多生长在灵峰白山的弥陀之原和室堂平附近(海拔2,300米~2,500米处)，极耐风雪，开花时可爱迷人，广受县民喜爱。

昭和29年3月19日決定

NHKにより、「郷土の花」として選ばれたものです。霊峰白山の弥陀が原、室堂平付近(標高2,300~2,500m)に多く自生しています。風雪に耐え、可憐に美しく咲くクロユリは、広く県民から親しまれています。



石川統計2024

発行：2025年3月

編集・発行：石川県統計情報室
〒920-8580 石川県金沢市鞍月1丁目1番地
Tel (076) 225-1341 (直通)
Fax (076) 225-1345

石川県英特網主页
<https://www.pref.ishikawa.lg.jp/>
<https://toukei.pref.ishikawa.lg.jp/>
E-mail: toukei@pref.ishikawa.lg.jp

