


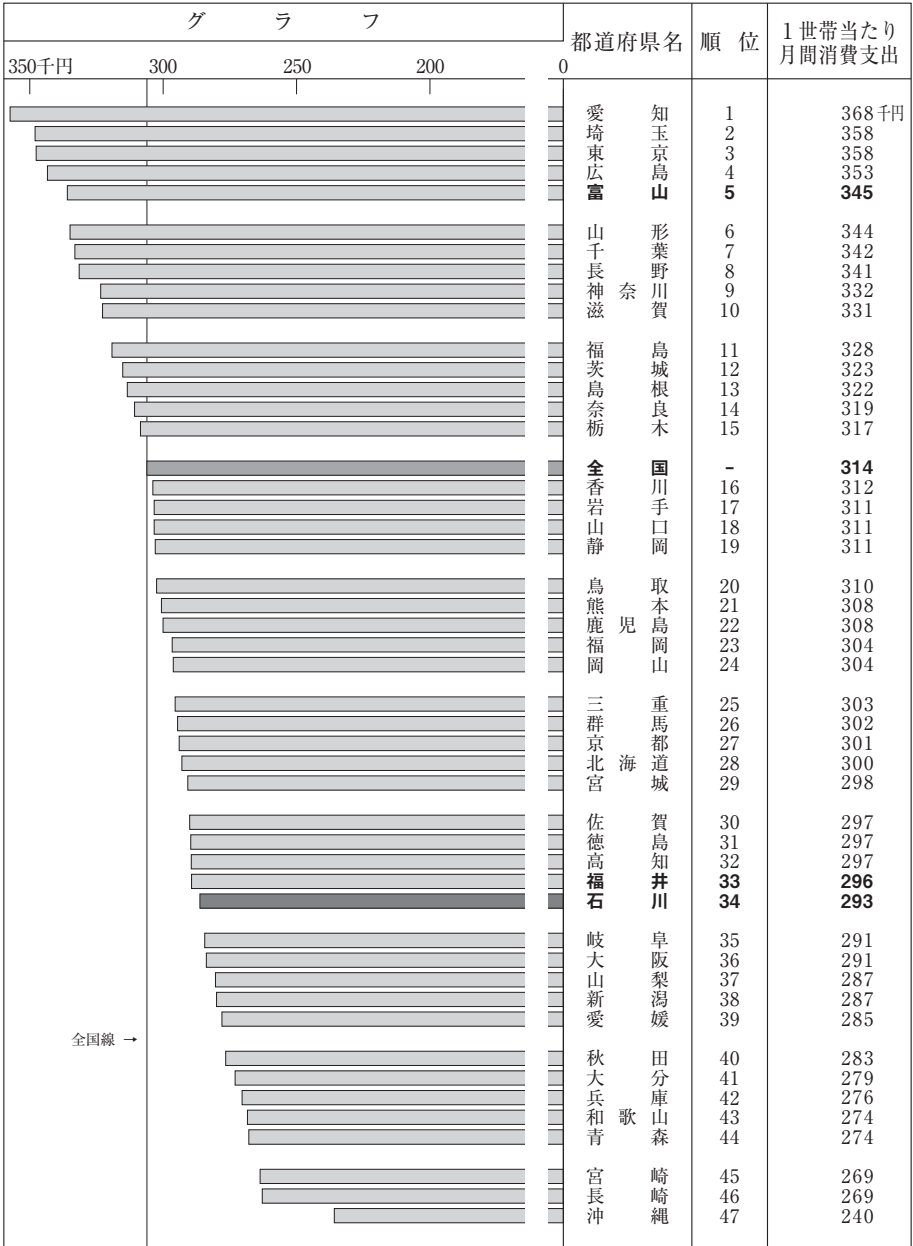
37 県民1人当たり個人所得（法人企業所得を除く）



Ⅲ 生活

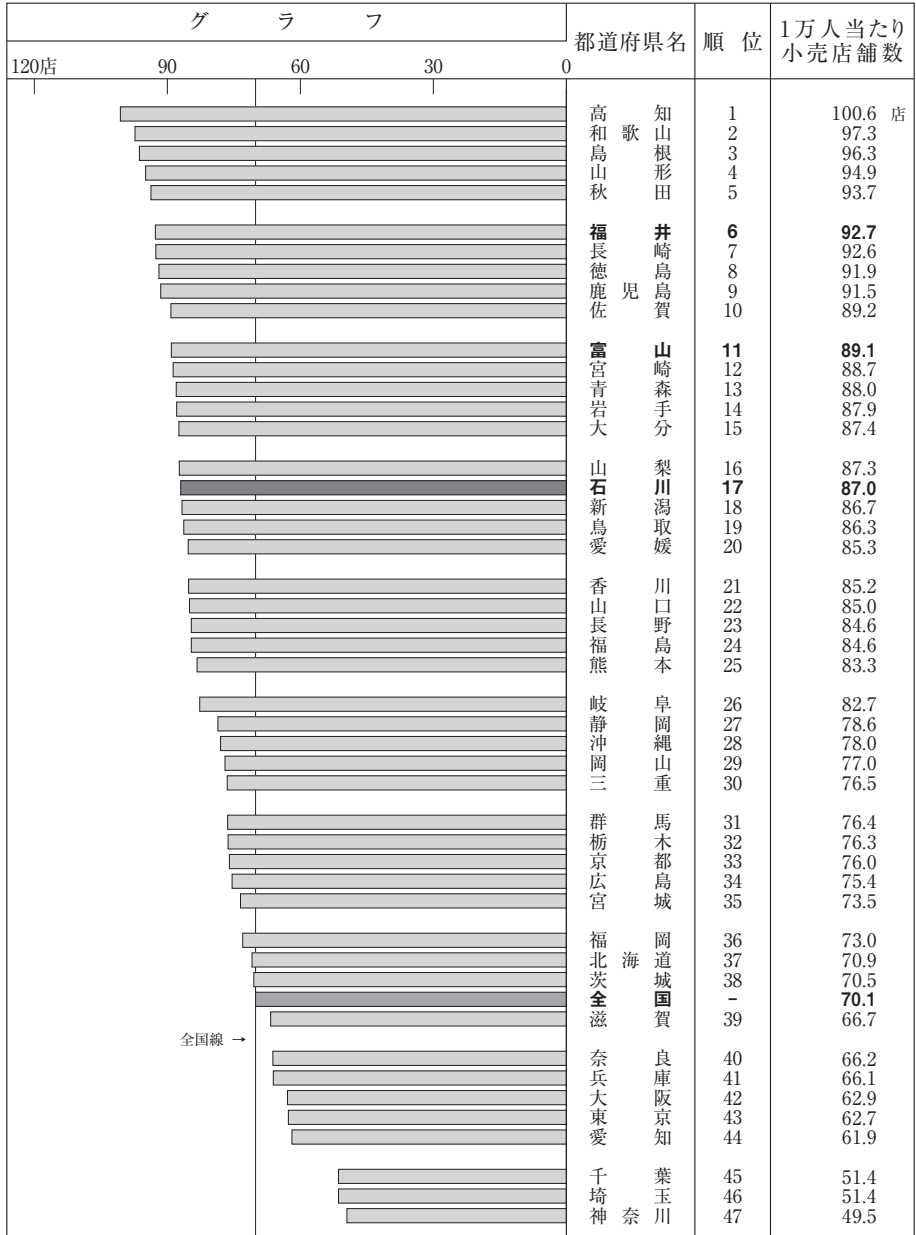
●資料出所 内閣府経済社会総合研究所「県民経済計算」
 ●調査時点 令和4年度 ●調査周期 毎年
 注) 個人所得 = 雇用者報酬 + 財産所得(家計) + 企業所得(個人企業)として算出。

38 世帯当たり月間消費支出



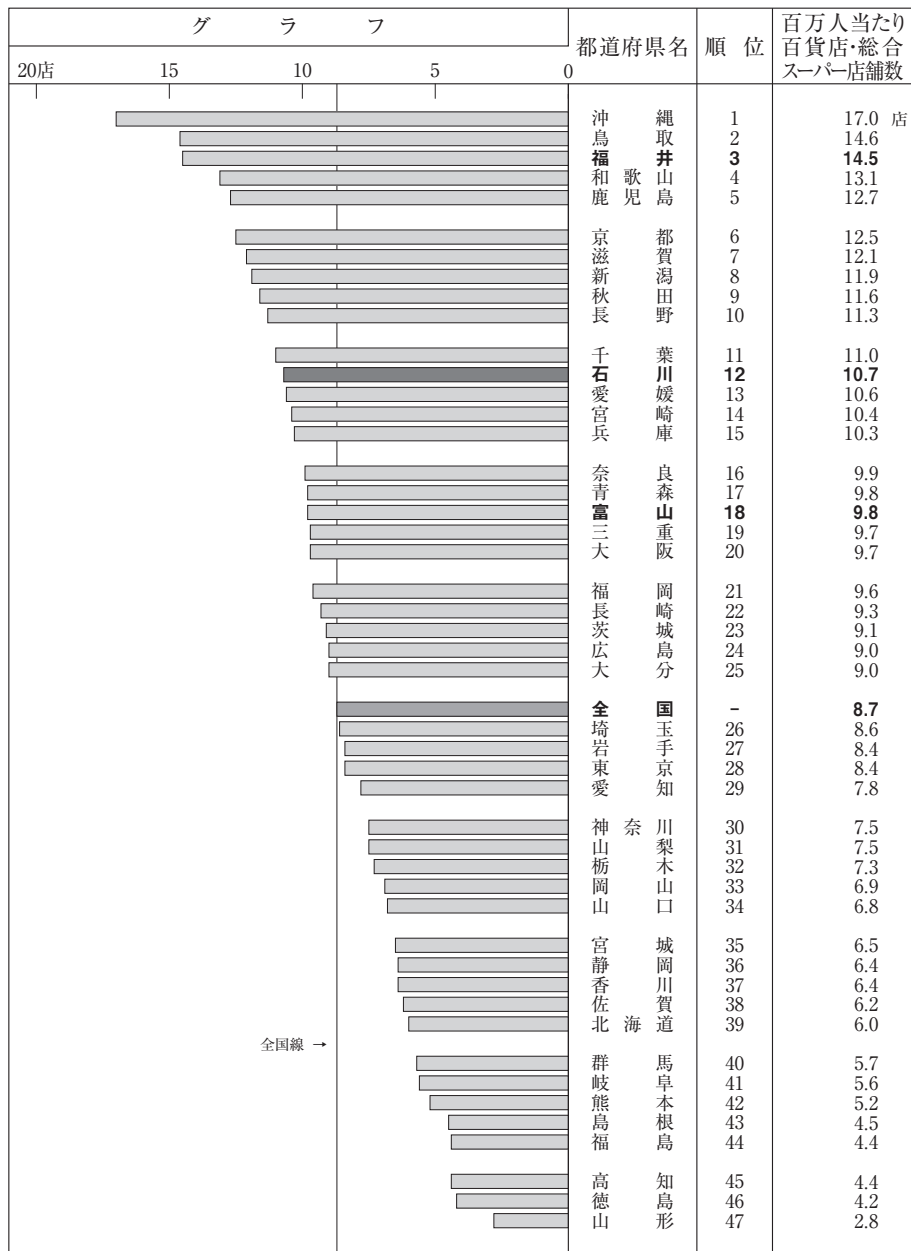
●資料出所 総務省統計局「家計調査」(二人以上の世帯)
 ●調査時点 令和7年 ●調査周期 毎月
 注) 都道府県庁所在市(東京都については東京都区部)の月平均支出金額である。

39 小売店舗数（人口1万人当たり）



●資料出所 総務省統計局・経済産業省大臣官房調査統計グループ「経済センサス-活動調査(産業横断的集計)」
 ●調査時点 令和3年6月1日現在 ●調査周期 5年毎
 ●算出方法 小売業事業所数 ÷ 総人口(1万人・令和3年10月1日現在)

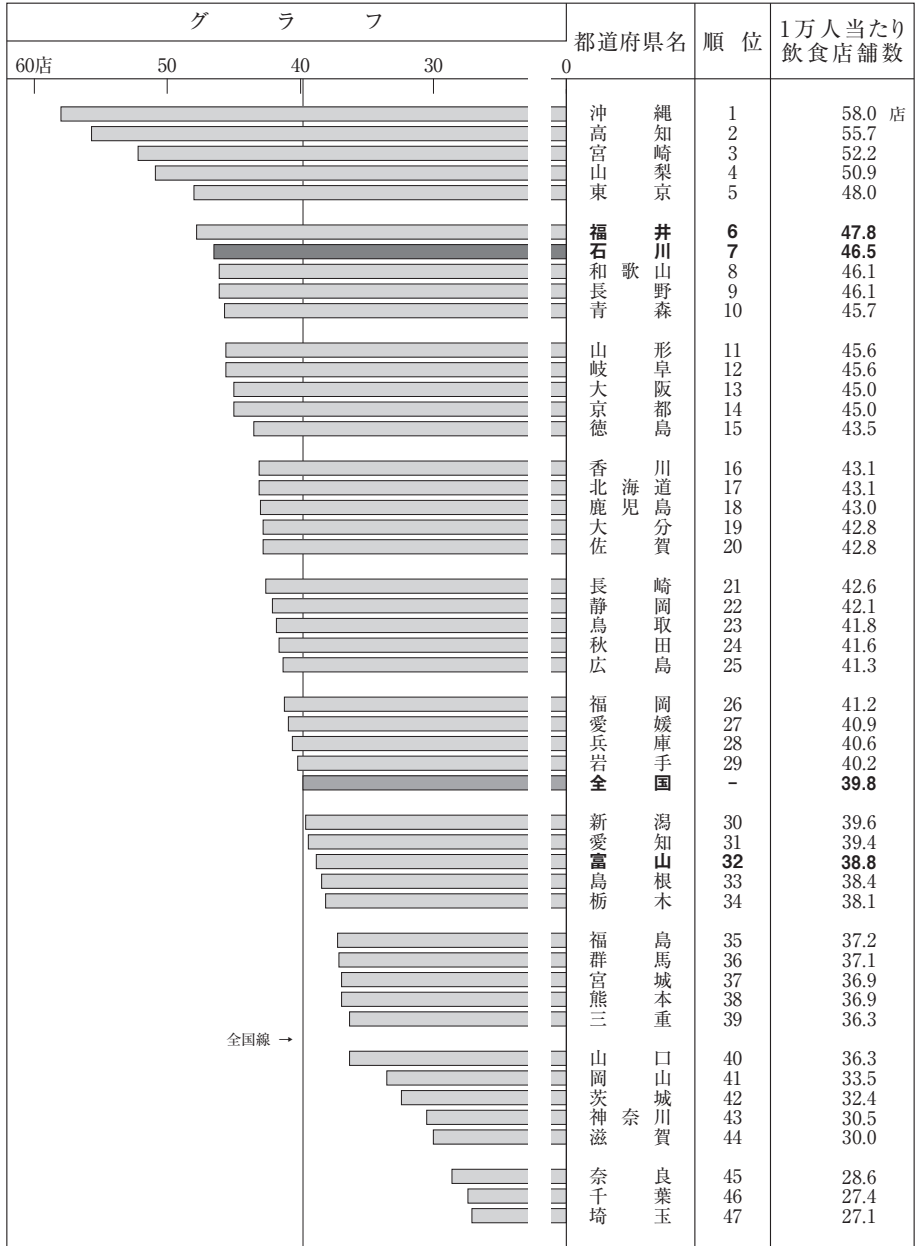
40 百貨店、総合スーパー数（人口百万人当たり）



●資料出所 総務省統計局・経済産業省大臣官房調査統計グループ「経済センサス活動調査(産業横断的集計)」
 ●調査時点 令和3年6月1日現在 ●調査周期 5年毎
 ●算出方法 百貨店、総合スーパー数÷総人口(百万人・令和3年10月1日現在)

Ⅲ 生活

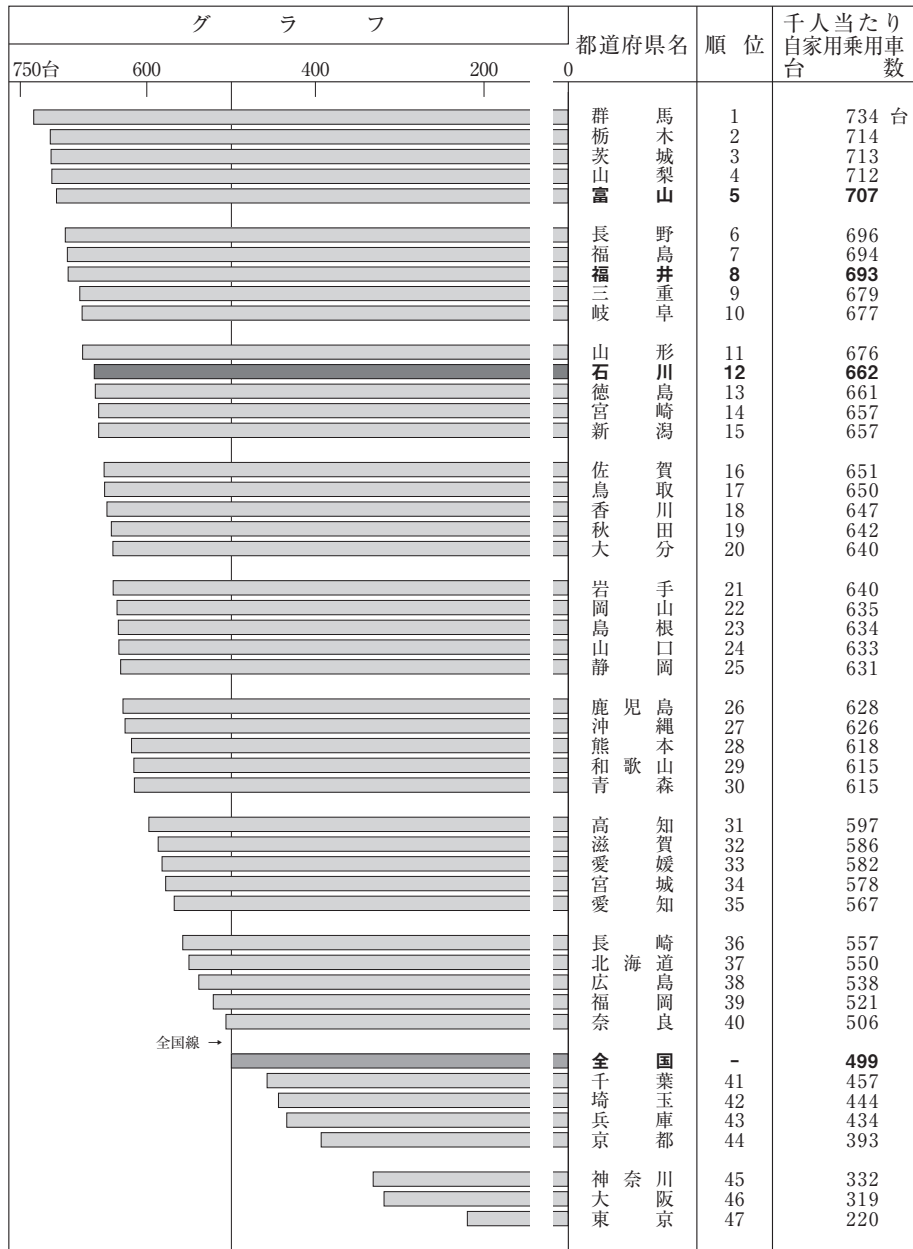
41 飲食店舗数（人口1万人当たり）



Ⅲ 生活

●資料出所 総務省統計局・経済産業省大臣官房調査統計グループ「経済センサス-活動調査(産業横断的集計)」
 ●調査時点 令和3年6月1日現在 ●調査周期 5年毎
 ●算出方法 飲食店事業所数 ÷ 総人口(1万人)・令和3年10月1日現在

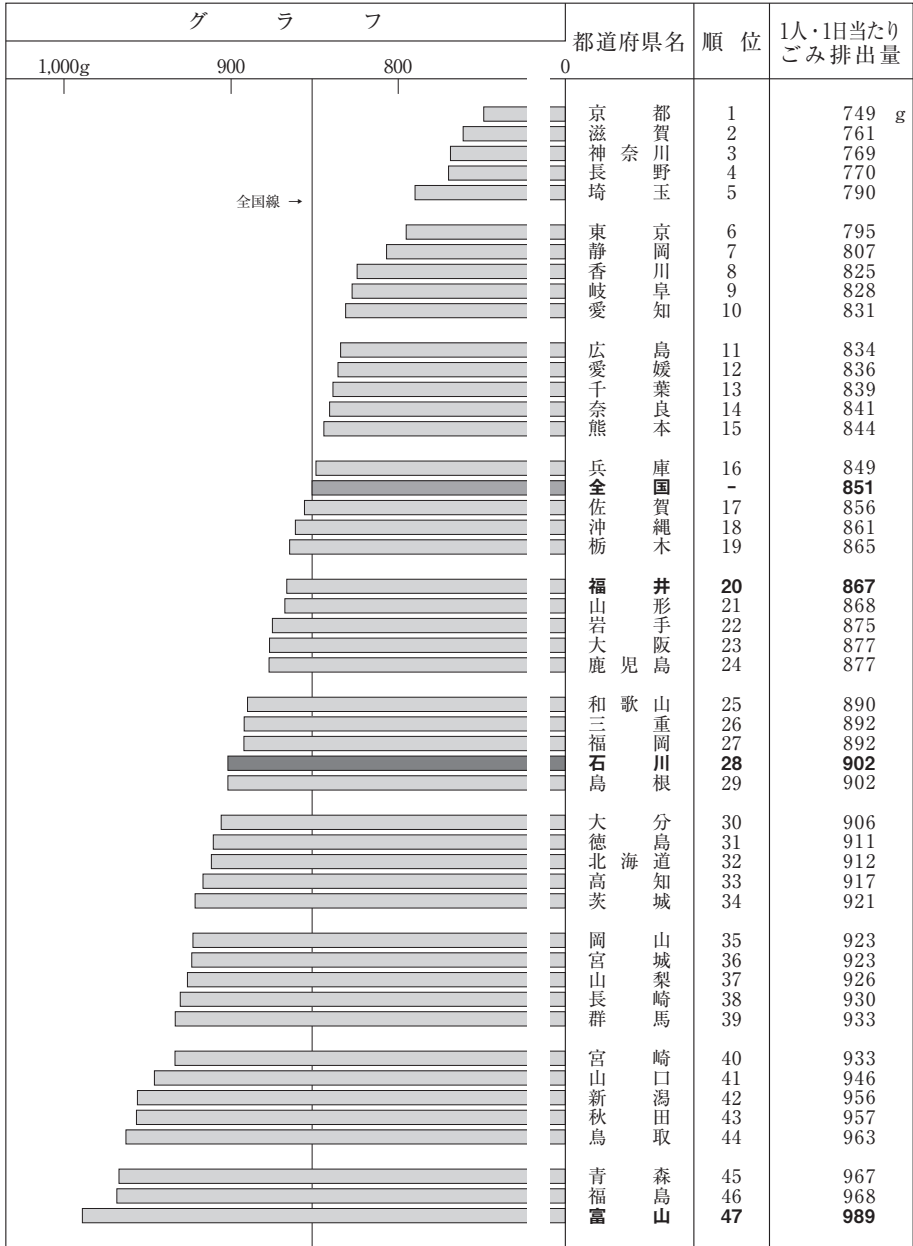
42 自家用乗用車台数（人口千人当たり）



●資料出所 一般財団法人自動車検査登録情報協会「自家用乗用車の世帯当たり普及台数」
 ●調査時点 令和7年3月31日現在 ●調査周期 毎年

Ⅲ 生活

44 ごみ排出量（1人・1日当たり）



●資料出所 環境省環境再生・資源循環局「日本の廃棄物処理」
 ●調査時点 令和5年度 ●調査周期 毎年
 ●算出方法 年間ごみ総排出量÷総人口(住民基本台帳人口)÷366日

Ⅲ 生活