

石川県の人口と世帯

令和 8 年 4 月 1 日現在（推計）
 （令和7年国勢調査速報集計結果に基づく推計）

石川県総務部統計情報室

TEL (076) 225-1344 (直通)
 (076) 225-1111 内線3759

ホームページアドレス
<https://toukei.pref.ishikawa.lg.jp/>

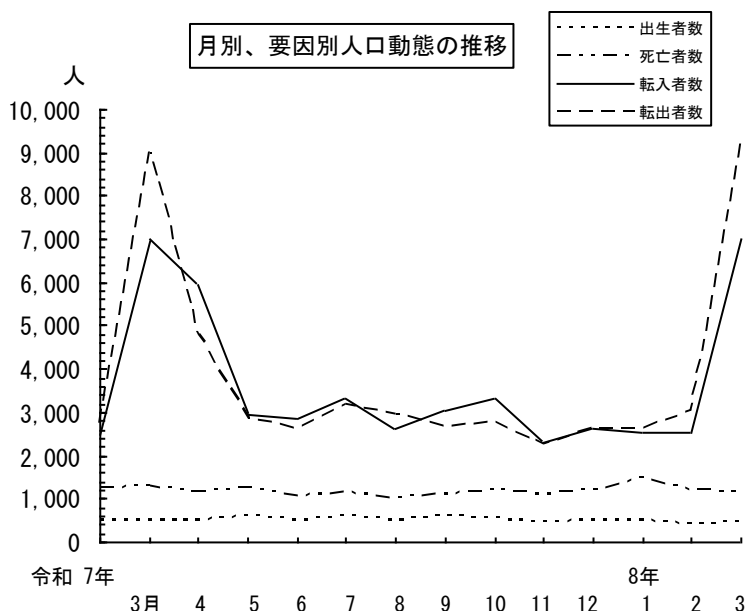
◎ 人 口

総人口は、1,081,578人（男526,464人、女555,114人）で、前月に比べて 2,874人(0.27%)の減少となった。

人口増減の要因は、次のとおりである。

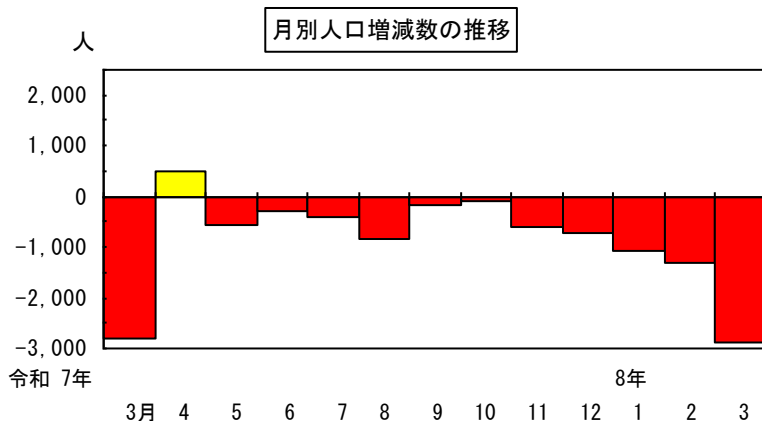
- ・自然増減（出生－死亡）によるもの Δ 727人
- ・社会増減（転入－転出）によるもの Δ 2,147人

注 Δ 印は減少である。



◎ 市町別人口

前月に比べて人口が増加したのは、1市1町
 " 減少したのは、10市7町



人口の増減の多かった市町は、次のとおりである。

	増加数		増加率		減少数		減少率	
		人		%		人		%
1	かほく市	5	川北町	0.07	金沢市	Δ 1,181	珠洲市	Δ 1.45
2	川北町	4	かほく市	0.01	七尾市	Δ 269	輪島市	Δ 1.04
3					加賀市	Δ 189	能登町	Δ 0.63
4					輪島市	Δ 183	七尾市	Δ 0.61
5					小松市	Δ 163	宝達志水町	Δ 0.51

◎ 地域別人口

地域別人口増減の状況をみると、次のとおりである。

地 域	人 口	構成比	対前月比	
			増減数	増減率
	人	%	人	%
総 数	1,081,578	100.0	△2,874	△0.27
南加賀	215,448	19.9	△476	△0.22
石川中央	717,904	66.4	△1,503	△0.21
羽咋都市	45,296	4.2	△155	△0.34
七尾鹿島	58,669	5.4	△342	△0.58
奥能登	44,261	4.1	△398	△0.89

注)

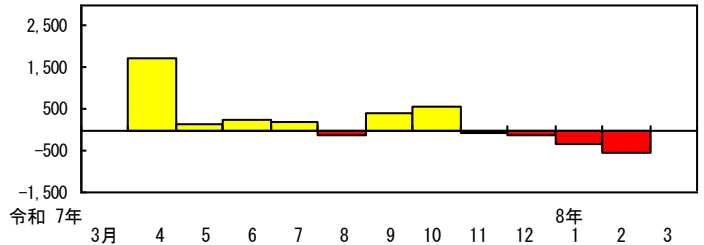
- 南加賀 …… 小松市、加賀市、能美市、能美郡
- 石川中央 …… 金沢市、かほく市、白山市、野々市市、河北郡
- 羽咋都市 …… 羽咋市、羽咋郡
- 七尾鹿島 …… 七尾市、鹿島郡
- 奥能登 …… 輪島市、珠洲市、鳳珠郡

◎ 世 帯

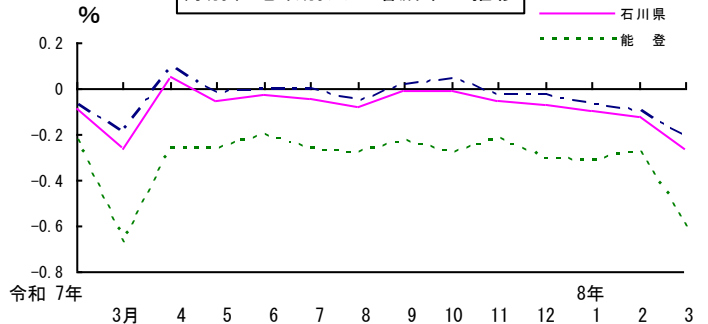
総世帯数は、476,346世帯で、前月に比べて20世帯(0.00%)の減少となった。

1世帯当たりの人員は2.27人で、前月より0.01人少なくなった。

世帯 月別世帯増減数の推移



月別、地域別人口増減率の推移



人口と世帯数の推移

年月日	項 目	人 口	世 帯 数	対 前 回 比 較				1世帯当 たり人員
				人口増減数	人口増減率	世帯増減数	世帯増減率	
		人	世帯	人	%	世帯	%	人
平成12年	10月1日	1,180,977	411,341	909	0.08	21,129	5.41	2.87
平成17年	10月1日	1,174,026	424,585	△6,951	△0.59	13,244	3.22	2.77
平成22年	10月1日	1,169,788	441,170	△4,238	△0.36	16,585	3.91	2.65
平成27年	10月1日	1,154,008	453,368	△15,780	△1.35	12,198	2.76	2.55
令和2年	10月1日	1,132,526	469,910	△21,482	△1.86	16,542	3.65	2.41
令和7年	10月1日	1,088,221	476,897	△44,305	△3.91	6,987	1.49	2.28
令和7年	11月1日	1,088,141	477,446	△80	△0.01	549	0.12	2.28
令和7年	12月1日	1,087,553	477,401	△588	△0.05	△45	△0.01	2.28
令和8年	1月1日	1,086,833	477,277	△720	△0.07	△124	△0.03	2.28
令和8年	2月1日	1,085,749	476,926	△1,084	△0.10	△351	△0.07	2.28
令和8年	3月1日	1,084,452	476,366	△1,297	△0.12	△560	△0.12	2.28
令和8年	4月1日	1,081,578	476,346	△2,874	△0.27	△20	△0.00	2.27

- (注) 1 上段は国勢調査の結果であり、対前回比較は前回の国勢調査との比較である。
 2 下段は令和7年国勢調査速報値に基づく推計である。対前回比較は前月との比較である。
 3 推計の方法は、直近の国勢調査の結果を基準に、各月の出生・死亡・転入・転出者数及び世帯の移動を加減して算出している。

人 口 と 世 帯

令和 8 年 4 月 1 日現在

市 町	人 口			世 帯 数	対 前 月		1世帯当 たり人員	人口密度 (1Km ² あたり)
	総 数	男	女		世帯増減数	世帯増減率		
	人	人	人	世帯	世帯	%	人	人
総 数	1,081,578	526,464	555,114	476,346	△ 20	△ 0.00	2.27	258.07
市 部 計	952,755	463,930	488,825	423,283	△ 85	△ 0.02	2.25	303.33
郡 部 計	128,823	62,534	66,289	53,063	65	0.12	2.43	122.69
加 賀 計	933,352	454,364	478,988	411,123	136	0.03	2.27	422.66
能 登 計	148,226	72,100	76,126	65,223	△ 156	△ 0.24	2.27	74.76
金 沢 市	452,033	218,628	233,405	212,302	△ 257	△ 0.12	2.13	964.21
七 尾 市	43,572	21,027	22,545	19,080	△ 46	△ 0.24	2.28	136.85
小 松 市	103,019	50,755	52,264	42,497	108	0.25	2.42	277.64
輪 島 市	17,403	8,809	8,594	8,534	△ 71	△ 0.83	2.04	40.55
珠 洲 市	8,027	4,025	4,002	3,974	△ 31	△ 0.77	2.02	32.25
加 賀 市	58,200	27,588	30,612	25,001	3	0.01	2.33	190.28
羽 咋 市	18,722	8,943	9,779	8,000	4	0.05	2.34	228.76
かほく市	36,056	17,487	18,569	13,869	51	0.37	2.60	560.22
白 山 市	108,775	52,806	55,969	42,720	85	0.20	2.55	144.09
能 美 市	48,351	24,015	24,336	19,288	△ 17	△ 0.09	2.51	574.65
野々市市	58,597	29,847	28,750	28,018	86	0.31	2.09	4,321.31
能 美 郡	5,878	2,906	2,972	1,966	18	0.92	2.99	401.50
川 北 町	5,878	2,906	2,972	1,966	18	0.92	2.99	401.50
河 北 郡	62,443	30,332	32,111	25,462	59	0.23	2.45	476.96
津 幡 町	37,241	18,234	19,007	14,531	30	0.21	2.56	336.75
内 灘 町	25,202	12,098	13,104	10,931	29	0.27	2.31	1,239.65
羽 咋 郡	26,574	12,801	13,773	11,060	11	0.10	2.40	74.12
志 賀 町	15,677	7,631	8,046	6,783	14	0.21	2.31	63.47
宝達志水町	10,897	5,170	5,727	4,277	△ 3	△ 0.07	2.55	97.72
鹿 島 郡	15,097	7,366	7,731	5,967	△ 8	△ 0.13	2.53	168.78
中能登町	15,097	7,366	7,731	5,967	△ 8	△ 0.13	2.53	168.78
鳳 珠 郡	18,831	9,129	9,702	8,608	△ 15	△ 0.17	2.19	41.26
穴 水 町	6,433	3,069	3,364	2,937	△ 4	△ 0.14	2.19	35.12
能 登 町	12,398	6,060	6,338	5,671	△ 11	△ 0.19	2.19	45.37

- 注) 1 人口密度は、国土地理院の「令和7年全国都道府県市区町村別面積調」によって算出した。
 2 かほく市及び河北郡以南を加賀計、羽咋郡以北を能登計とした。

3 月 中 の 人 口 動 態

市 町	人口増減数	人口増減率	自 然 動 態			社 会 動 態		
			自然増減数	出生者数	死亡者数	社会増減数	転入者数	転出者数
	人	%	人	人	人	人	人	人
総 数	△ 2,874	△ 0.27	△ 727	448	1,175	△ 2,147	7,053	9,200
市 部 計	△ 2,480	△ 0.26	△ 627	404	1,031	△ 1,853	6,445	8,298
郡 部 計	△ 394	△ 0.30	△ 100	44	144	△ 294	608	902
加 賀 計	△ 1,979	△ 0.21	△ 541	412	953	△ 1,438	6,406	7,844
能 登 計	△ 895	△ 0.60	△ 186	36	222	△ 709	647	1,356
金 沢 市	△ 1,181	△ 0.26	△ 320	176	496	△ 861	3,370	4,231
七 尾 市	△ 269	△ 0.61	△ 51	14	65	△ 218	157	375
小 松 市	△ 163	△ 0.16	△ 55	55	110	△ 108	624	732
輪 島 市	△ 183	△ 1.04	△ 27	4	31	△ 156	79	235
珠 洲 市	△ 118	△ 1.45	△ 19	—	19	△ 99	60	159
加 賀 市	△ 189	△ 0.32	△ 50	11	61	△ 139	249	388
羽 咋 市	△ 55	△ 0.29	△ 21	2	23	△ 34	88	122
か ほ く 市	5	0.01	△ 14	23	37	19	236	217
白 山 市	△ 144	△ 0.13	△ 65	51	116	△ 79	581	660
能 美 市	△ 128	△ 0.26	△ 19	25	44	△ 109	289	398
野 々 市 市	△ 55	△ 0.09	14	43	29	△ 69	712	781
能 美 郡	4	0.07	△ 7	1	8	11	39	28
川 北 町	4	0.07	△ 7	1	8	11	39	28
河 北 郡	△ 128	△ 0.20	△ 25	27	52	△ 103	306	409
津 幡 町	△ 81	△ 0.22	△ 11	14	25	△ 70	176	246
内 灘 町	△ 47	△ 0.19	△ 14	13	27	△ 33	130	163
羽 咋 郡	△ 100	△ 0.37	△ 30	6	36	△ 70	116	186
志 賀 町	△ 44	△ 0.28	△ 17	4	21	△ 27	78	105
宝 達 志 水 町	△ 56	△ 0.51	△ 13	2	15	△ 43	38	81
鹿 島 郡	△ 73	△ 0.48	△ 12	6	18	△ 61	41	102
中 能 登 町	△ 73	△ 0.48	△ 12	6	18	△ 61	41	102
鳳 珠 郡	△ 97	△ 0.51	△ 26	4	30	△ 71	106	177
穴 水 町	△ 18	△ 0.28	△ 4	2	6	△ 14	49	63
能 登 町	△ 79	△ 0.63	△ 22	2	24	△ 57	57	114