

令和 2 年 (2020 年)

石川県産業連関表の概要



令和 8 年 5 月

石川県総務部

<概要>

産業連関表は、経済に関する各種統計などを基に令和2年の1年間の財・サービスの取引を行列（マトリックス）の形で一覧表にまとめたものです。

昭和50年以降概ね5年ごとに、国（全国産業連関表）の作成年に合わせて作成しており、今回で10回目になります。

作成した産業連関表は、本県の経済構造の把握だけではなく、各種施策やイベントの実施に伴う経済波及効果の分析などに利用することができます。

産業連関表からみた本県の経済構造の主な特徴は次のとおりです。

<本県経済構造の特徴>

1 生産構造

(1) 令和2年の県内生産額（財・サービスの総額）は8兆2,790億円で、前回（平成27年、8兆7,307億円）より5.2%減少した。

本県が全国に占める割合は、生産額で0.81%（前回の生産額割合0.86%）であった。

(2) 産業別生産額の構成比は、第1次産業が796億円で、0.96%（全国と比べ△0.25ポイント）、第2次産業が2兆9,485億円で、35.6%（同1.65ポイント）、第3次産業が5兆2,509億円で、63.6%（同△1.41ポイント）となっている。

部門別構成比では、生産用機械、電子部品などの製造業が26.7%、医療・福祉などのサービスが27.1%などとなっている。

2 投入構造

(1) 中間投入額は3兆6,764億円で、生産額に占める中間投入額の割合（中間投入率）は、44.4%となり、全国（45.3%）と比べ0.9ポイント低くなっている。

(2) 粗付加価値額は4兆6,026億円で、生産額に占める粗付加価値額の割合（粗付加価値率）は、55.6%となり、全国（54.7%）と比べ0.9ポイント高くなっている。

粗付加価値額に占める主な項目の構成比は、雇用者所得55.5%、営業余剰18.1%などとなっている。

3 県際構造

県外需要を賄うために県内で生産された財・サービスの金額である移輸出額は、3兆2,735億円、県内需要を賄うために県外から供給された財・サービスの金額である移輸入額は、3兆3,614億円であった。

県際収支（移輸出額－移輸入額）は、879億円の移輸入超過となった。

令和2年石川県産業連関表（取引基本表）

（単位：億円）

需要部門→ 投入される 財サービス↓	中間需要部門				最終需要部門						県内生産額
	第1次産業	第2次産業	第3次産業	中間需要計	消費	固定資本形成	在庫	移輸出	最終需要計	移輸入	
第1次産業	48	505	104	657	373	27	15	412	827	▲ 688	796
第2次産業	154	11,367	4,925	16,446	6,394	10,019	▲ 147	18,553	34,818	▲ 21,779	29,485
第3次産業	116	5,515	14,030	19,662	26,793	3,419	13	13,770	43,994	▲ 11,147	52,509
中間投入計	319	17,387	19,058	36,764	33,559	13,465	▲ 120	32,735	79,639	▲ 33,614	82,790
雇用者所得	155	7,283	18,098	25,535							
営業余剰・他	322	4,815	15,353	20,490							
粗付加価値計	477	12,098	33,450	46,026							
県内生産額	796	29,485	52,509	82,790							

4 生産波及の大きさ

全産業平均の生産波及の大きさは、1.2705倍で、主な産業別に見ると、情報通信などで高くなっている。

5 就業構造（雇用表）

(1) 雇用表による従業者数は、631,227人であった。

(2) 部門別構成比では、医療・福祉などのサービスが41.5%、生産用機械、電子部品などの製造業が17.8%、商業が17.0%などとなっている。

(3) 従業上の地位別では、常用雇用者が79.4%、臨時雇用者が2.2%、有給役員が5.8%などとなっている。

<留意事項>

- 前回（平成27年）表以前の計数とは、概念、定義、推計方法等を変更した部門があることから、過去の計数との比較には注意を要する。
なお、部門とは、取引基本表の形で表章するため、様々な経済活動を一定数で分類した項目のことで、内生部門の行部門では、原則として商品分類により分類され、列部門では、原則として生産活動単位（アクティビティ・ベース）により分類されている。
- 単位未満の数値を四捨五入しているため、合計と内訳が一致しない場合がある。また、増加率、構成比は100万円単位で計算しているため、図表の数値で計算した結果と合わない場合がある。
- 全国値は総務省など10府省庁で作成した「令和2年(2020年)産業連関表」による数値を指す。

1 生産構造

(1) 生産額の推移

県内生産額は8兆2,790億円であり、平成27年(8兆7,307億円)と比べて5.2%減少した。

県内生産額の全国(国内生産額)に占める割合は0.81%となった。平成27年から令和2年まで(5年間)の県内生産額の年平均伸び率は、1.1%の減少であった。

図1 県内生産額と年平均伸び率の推移

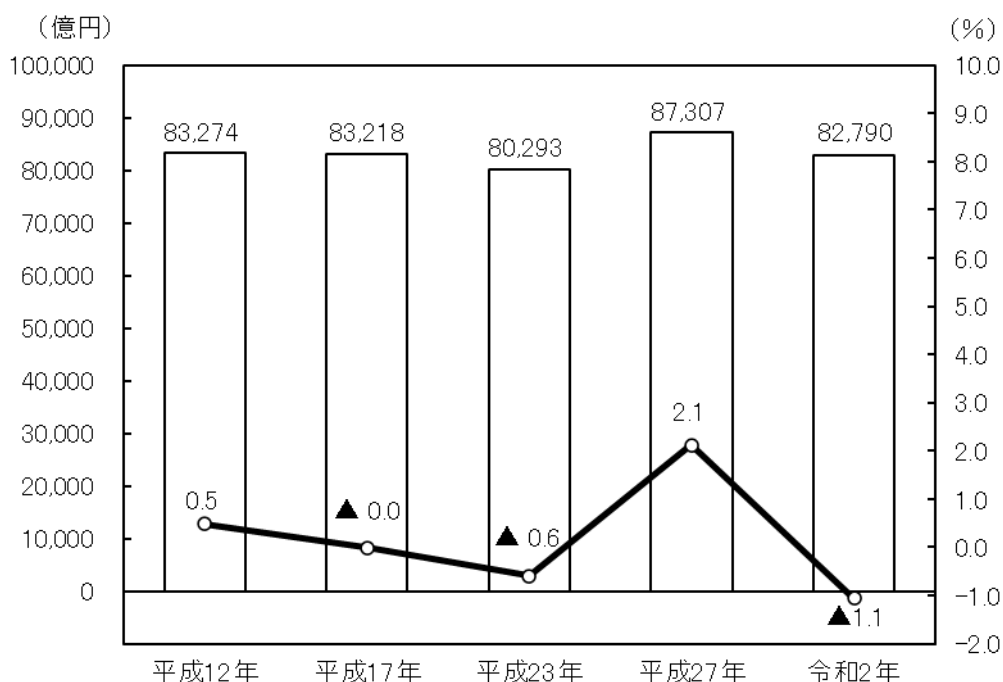


表1 県内生産額と年平均伸び率の推移

(億円、%)

	県(国)内生産額					
	平成7年	平成12年	平成17年	平成23年	平成27年	令和2年
石川県	81,302	83,274	83,218	80,293	87,307	82,790
全国	9,371,006	9,588,865	9,720,146	9,396,749	10,178,184	10,261,540
全国割合	0.87	0.87	0.86	0.85	0.86	0.81

(%)

	年平均伸び率				
	7~12年	12~17年	17~23年	23~27年	27~2年
石川県	0.5	▲ 0.0	▲ 0.6	2.1	▲ 1.1
全国	0.5	0.3	▲ 0.6	2.0	0.2

(2) 部門別生産額・構成比

県内生産額の構成比は、第1次産業1.0%、第2次産業35.6%、第3次産業63.4%であった。

表2 部門別県内生産額・構成比

部 門	石 川 県				全 国	
	平成27年	令和2年	平成27年	令和2年	令和2年	
	県内生産額 (百万円)		構 成 比 (%)		国内生産額 (10億円)	構 成 比 (%)
1 農 林 漁 業	86,881	79,575	1.0	1.0	12,366	1.2
6 鉱 業	2,873	1,819	0.0	0.0	507	0.0
11 飲 食 料 品	229,926	189,903	2.6	2.3	38,064	3.7
15 織 維 製 品	125,374	99,338	1.4	1.2	2,911	0.3
16 パ ル プ ・ 紙 ・ 木 製 品	119,413	95,261	1.4	1.2	11,440	1.1
20 化 学 製 品	172,570	182,909	2.0	2.2	28,324	2.8
21 石 油 ・ 石 炭 製 品	5,292	7,166	0.1	0.1	13,252	1.3
22 プ ラ ス チ ッ ク ・ ゴ ム 製 品	63,066	66,235	0.7	0.8	13,686	1.3
25 窯 業 ・ 土 石 製 品	54,650	41,466	0.6	0.5	6,577	0.6
26 鉄 鋼	51,309	38,177	0.6	0.5	21,044	2.1
27 非 鉄 金 属	35,479	34,769	0.4	0.4	8,217	0.8
28 金 属 製 品	108,046	87,634	1.2	1.1	12,046	1.2
29 は ん 用 機 械	86,903	103,186	1.0	1.2	10,394	1.0
30 生 産 用 機 械	599,105	572,569	6.9	6.9	16,534	1.6
31 業 務 用 機 械	74,370	129,501	0.9	1.6	5,707	0.6
32 電 子 部 品	392,579	136,663	4.5	1.7	12,985	1.3
33 電 気 機 械	87,500	76,172	1.0	0.9	15,605	1.5
34 情 報 通 信 機 器	157,882	150,464	1.8	1.8	4,790	0.5
35 輸 送 機 械	170,757	112,521	2.0	1.4	47,285	4.6
39 そ の 他 の 製 造 工 業 製 品	99,292	73,376	1.1	0.9	8,768	0.9
41 建 設	664,892	736,919	7.6	8.9	68,887	6.7
46 電 気 ・ ガ ス ・ 熱 供 給	243,532	227,143	2.8	2.7	23,253	2.3
47 水 道	52,339	61,927	0.6	0.7	4,530	0.4
48 廃 棄 物 処 理	44,708	57,313	0.5	0.7	5,992	0.6
51 商 業	747,716	710,023	8.6	8.6	92,718	9.0
53 金 融 ・ 保 険	292,462	215,881	3.3	2.6	36,334	3.5
55 不 動 産	573,557	606,994	6.6	7.3	90,549	8.8
57 運 輸 ・ 郵 便	437,514	413,102	5.0	5.0	49,807	4.9
59 情 報 通 信	313,378	330,759	3.6	4.0	64,976	6.3
61 公 務	402,430	401,679	4.6	4.9	42,627	4.2
63 教 育 ・ 研 究	408,493	449,721	4.7	5.4	45,884	4.5
64 医 療 ・ 福 祉	669,636	651,668	7.7	7.9	71,957	7.0
65 他 に 分 類 さ れ な い 会 員 制 団 体	52,498	55,007	0.6	0.7	4,775	0.5
66 対 事 業 所 サ ー ビ ス	495,687	594,027	5.7	7.2	84,568	8.2
67 対 個 人 サ ー ビ ス	556,829	433,913	6.4	5.2	39,580	3.9
68 事 務 用 品	11,668	12,468	0.1	0.2	1,482	0.1
69 分 類 不 明	40,048	41,715	0.5	0.5	7,735	0.8
再 掲 第 1 次 産 業 (0 1)	86,881	79,575	1.0	1.0	12,366	1.2
第 2 次 産 業 (0 6 ~ 4 1 , 6 8)	3,312,946	2,948,516	37.9	35.6	348,504	34.0
第 3 次 産 業 (4 6 ~ 6 7 , 6 9)	5,330,827	5,250,872	61.1	63.4	665,284	64.8
産 業 計	8,730,654	8,278,963	100.0	100.0	1,026,154	100.0

2 投入構造

県内生産額の費用構成は、中間投入 44.4%、粗付加価値 55.6%となった。

図2 投入構造率

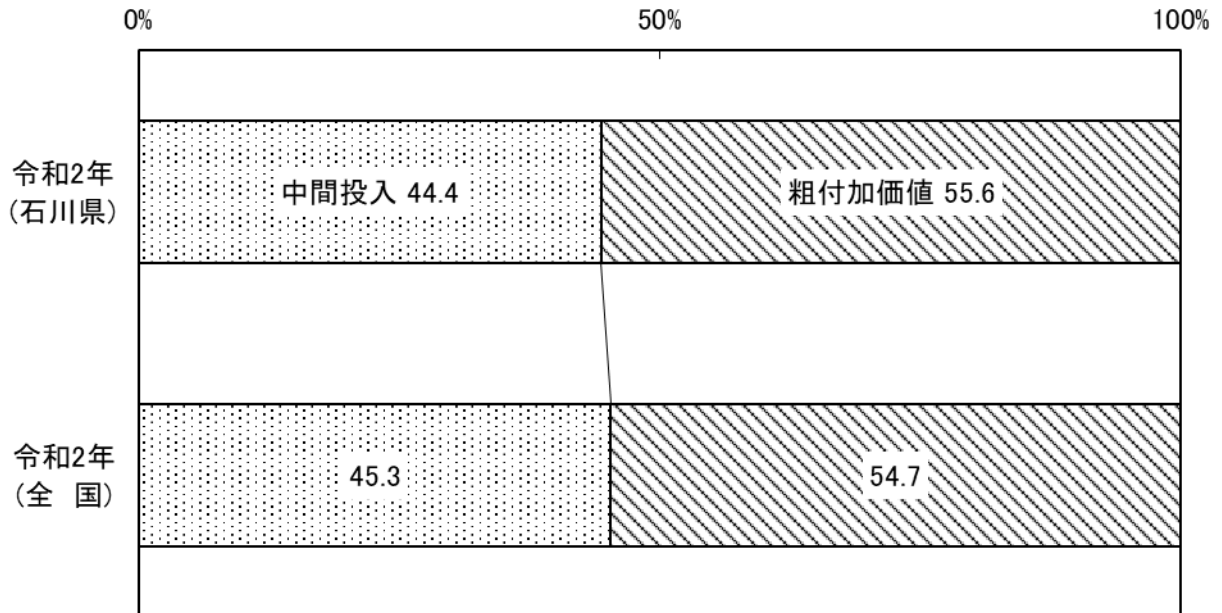


表3 中間投入と粗付加価値の構成比

(億円、%)

	石川県		全国	
	金額	構成比	金額	構成比
県(国)内生産額	82,790	100.0	10,261,540	100.0
中間投入	36,764	44.4	4,646,529	45.3
粗付加価値	46,026	55.6	5,615,010	54.7
雇用者所得	25,535	55.5	2,838,794	50.6
営業余剰	8,326	18.1	927,982	16.5
資本減耗引当	12,093	26.3	1,414,590	25.2

3 県際構造

県際収支は、移輸出3兆2,735億円、移輸入3兆3,614億円であり、879億円の移輸入超過となった。

表4 部門別県際収支と県内自給率

(百万円、%)

	移輸出額	移輸出率	移輸入額	移輸入率	県際収支	県内自給率
01 農 林 漁 業	41,182	51.8	68,801	64.2	-27,619	35.8
06 鉱 業	45	2.5	31,222	94.6	-31,177	5.4
11 飲 食 料 品	123,553	65.1	332,552	83.4	-208,999	16.6
15 織 維 製 品	91,983	92.6	61,191	89.3	30,792	10.7
16 パ ル プ ・ 紙 ・ 木 製 品	71,471	75.0	80,899	77.3	-9,428	22.7
20 化 学 製 品	167,751	91.7	247,805	94.2	-80,054	5.8
21 石 油 ・ 石 炭 製 品	0	0.0	129,805	94.8	-129,805	5.2
22 プ ラ ス チ ッ ク ・ ゴ ム 製 品	41,914	63.3	94,412	79.5	-52,498	20.5
25 窯 業 ・ 土 石 製 品	20,571	49.6	41,124	66.3	-20,553	33.7
26 鉄 鋼	20,838	54.6	105,907	85.9	-85,069	14.1
27 非 鉄 金 属 品	31,760	91.3	68,723	95.8	-36,963	4.2
28 金 属 製 品	58,033	66.2	96,266	76.5	-38,233	23.5
29 は ん 用 機 械	97,512	94.5	89,108	94.0	8,404	6.0
30 生 産 用 機 械	482,080	84.2	174,142	65.8	307,938	34.2
31 業 務 用 機 械	121,058	93.5	28,838	77.4	92,220	22.6
32 電 子 部 品	132,592	97.0	124,573	96.8	8,019	3.2
33 電 気 機 械	64,126	84.2	122,019	91.0	-57,893	9.0
34 情 報 通 信 機 器	126,437	84.0	93,088	79.5	33,349	20.5
35 輸 送 機 械	103,164	91.7	196,363	95.5	-93,199	4.5
39 そ の 他 の 製 造 工 業 製 品	53,807	73.3	59,832	75.4	-6,025	24.6
41 建 設	46,635	6.3	0	0.0	46,635	100.0
46 電 力 ・ ガ ス ・ 熱 供 給	21,748	9.6	22,816	10.0	-1,068	90.0
47 水 道	0	0.0	0	0.0	0	100.0
48 廃 棄 物 処 理	7,824	13.7	0	0.0	7,824	100.0
51 商 業	471,462	66.4	109,164	31.4	362,298	68.6
53 金 融 ・ 保 険	20,407	9.5	73,204	27.2	-52,797	72.8
55 不 動 産	0	0.0	0	0.0	0	100.0
57 運 輸 ・ 郵 便	207,187	50.2	152,630	42.6	54,557	57.4
59 情 報 通 信	57,773	17.5	227,777	45.5	-170,004	54.5
61 公 務	0	0.0	0	0.0	0	100.0
63 教 育 ・ 研 究	90,676	20.2	59,576	14.2	31,100	85.8
64 医 療 ・ 福 祉	12,343	1.9	17,742	2.7	-5,399	97.3
65 他 に 分 類 さ れ な い 会 員 制 団 体	22,353	40.6	1	0.0	22,352	100.0
66 対 事 業 所 サ ー ビ ス	138,037	23.2	238,303	34.3	-100,266	65.7
67 対 個 人 サ ー ビ ス	327,145	75.4	213,196	66.6	113,949	33.4
68 事 務 用 品	0	0.0	0	0.0	0	100.0
69 分 類 不 明	7	0.0	307	0.7	-300	99.3
産 業 計	3,273,475	39.5	3,361,387	40.2	-87,912	59.8

※ 移 輸 出 率 = 移 輸 出 額 ÷ 県 内 生 産 額 × 100

移 輸 入 率 = 移 輸 入 額 ÷ 県 内 需 要 合 計 × 100

県 内 自 給 率 = 100 - 移 輸 入 率

4 生産波及の大きさ

生産波及（開放経済型）の大きさは、全産業平均で1.2705倍であった。

表5 部門別生産波及の大きさ

	生産波及 (倍)	県内歩留まり率 (%)
01 農 林 漁 業	1.1857	65.6
06 鉱 業	1.3826	71.4
11 飲 食 料 品	1.3329	55.1
15 織 維 製 品	1.2451	58.7
16 パ ル プ ・ 紙 ・ 木 製 品	1.2445	61.3
20 化 学 製 品	1.2483	53.1
21 石 油 ・ 石 炭 製 品	1.2084	58.6
22 プ ラ ス チ ッ ク ・ ゴ ム 製 品	1.2380	55.7
25 窯 業 ・ 土 石 製 品	1.3322	66.3
26 鉄 鋼	1.2697	53.4
27 非 鉄 金 属	1.2057	32.3
28 金 属 製 品	1.2011	56.5
29 は ん 用 機 械	1.2033	54.5
30 生 産 用 機 械	1.2564	54.9
31 業 務 用 機 械	1.2166	50.1
32 電 子 部 品	1.2212	49.5
33 電 気 機 械	1.2034	48.2
34 情 報 通 信 機 器	1.2057	46.4
35 輸 送 機 械	1.1459	37.5
39 そ の 他 の 製 造 工 業 製 品	1.2666	64.8
41 建 設	1.2913	64.1
46 電 力 ・ ガ ス ・ 熱 供 給	1.2980	71.9
47 水 道	1.5062	73.5
48 廃 棄 物 処 理	1.3247	76.9
51 商 業	1.2598	80.3
53 金 融 ・ 保 険	1.3171	79.0
55 不 動 産	1.1536	92.1
57 運 輸 ・ 郵 便	1.3364	69.5
59 情 報 通 信	1.3999	72.9
61 公 務	1.2386	78.4
63 教 育 ・ 研 究	1.2398	79.5
64 医 療 ・ 福 祉	1.2093	66.2
65 他に分類されない会員制団体	1.2769	73.9
66 対 事 業 所 サ ー ビ ス	1.2506	69.4
67 対 個 人 サ ー ビ ス	1.3291	69.3
68 事 務 用 品	1.4423	49.0
69 分 類 不 明	1.3234	81.9
全 産 業 平 均	1.2705	60.6

5 就業構造（雇用表）

従業者総数は 631, 227 人で、部門別では、製造業が構成比 17.8%で最も高く、従業上の地位別では、有給役員・雇用者が 551, 558 人で 87.4%を占める。

表 6 部門別・従業上別の地位別従業者数

(単位:人、%)

13部門分類	従業者 総数	個人 業主	家族 従業者	有給 役員 雇用者	有給 役員	雇用者					構成比
							常用 雇用者	正社員・ 正職員	正社員・ 正職員 以外	臨時 雇用者	
01 農林漁業	14,751	6,212	3,535	5,004	802	4,202	3,071	2,045	1,026	1,131	2.3
02 鉱業	164	3	1	160	32	128	118	101	17	10	0.0
03 製造業	112,443	7,425	3,104	101,914	7,050	94,864	93,498	77,844	15,654	1,366	17.8
04 建設	48,489	10,399	2,512	35,578	6,596	28,982	27,990	25,018	2,972	992	7.7
05 電力・ガス・水道	2,183	0	0	2,183	64	2,119	2,119	1,913	206	0	0.3
06 商業	107,309	6,969	3,344	96,996	7,265	89,731	87,556	57,239	30,317	2,175	17.0
07 金融・保険	13,524	314	33	13,177	642	12,535	12,476	10,401	2,075	59	2.1
08 不動産	7,846	1,150	265	6,431	2,453	3,978	3,847	2,724	1,123	131	1.2
09 運輸・郵便	30,439	1,528	126	28,785	1,149	27,636	27,015	21,176	5,839	621	4.8
10 情報通信	11,926	901	84	10,941	632	10,309	10,221	9,115	1,106	88	1.9
11 公務	20,021	0	0	20,021	0	20,021	20,012	16,890	3,122	9	3.2
12 サービス	262,029	24,564	7,199	230,266	9,947	220,319	213,268	136,683	76,585	7,051	41.5
13 分類不明	103	1	0	102	13	89	89	83	6	0	0.0
合計	631,227	59,466	20,203	551,558	36,645	514,913	501,280	361,232	140,048	13,633	100.0

図 3 従業上の地位別従業者数の構成比

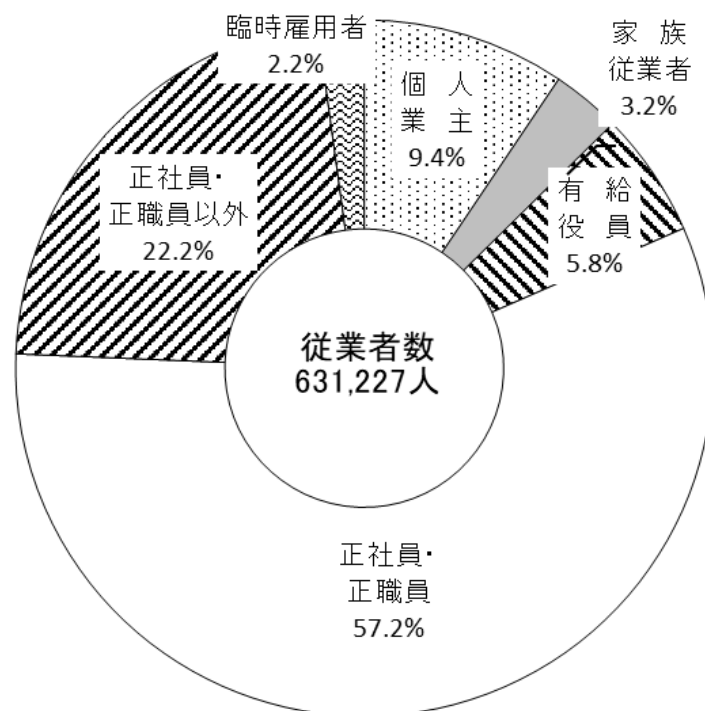
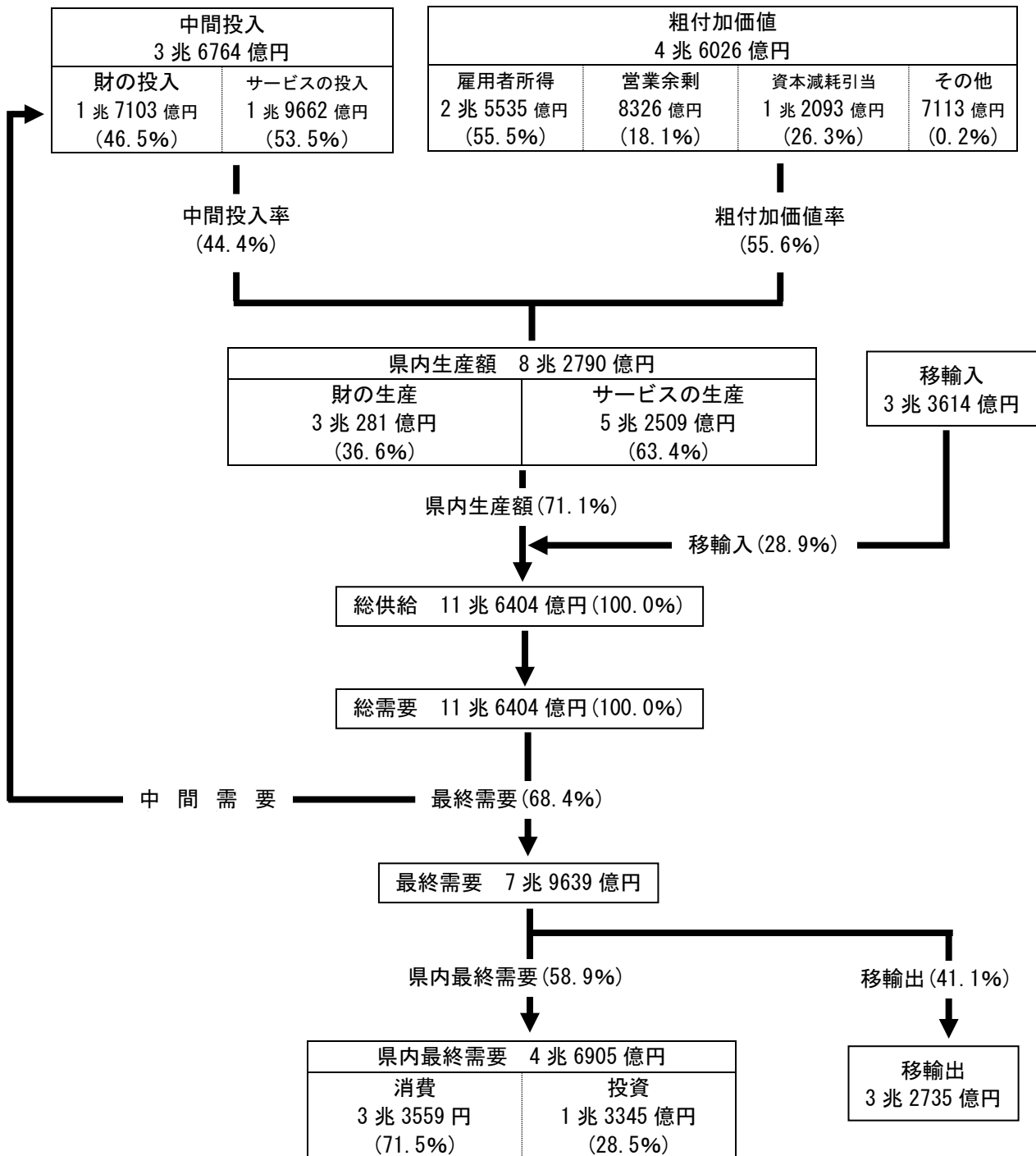


図4 令和2年(2020年)石川県産業連関表からみた財・サービスの流れ



- 1 統合大分類 (37 部門) 表による。「財」は、分類コード 01~41 及び 68、「サービス」は、46~67 及び 69 の合計である。
- 2 この図において、「消費」は、家計外消費支出、民間消費支出及び一般政府消費支出の合計、「投資」は、県内総固定資本形成及び在庫純増の合計である。
- 3 四捨五入の関係で、内訳は必ずしも合計と一致しない。
- 4 ()は、構成比を示す。

(参考) 産業連関表の見方

(1) 取引基本表

財・サービスの取引過程のすべてを行と列からなる一覧表に取りまとめたものであり、各種係数表の元となる。この表をタテ（列）方向にみると各産業の費用（投入）構成が、また、ヨコ（行）方向にみると販路（産出）構成が分かる。

[列] 需要部門(買い手)		中間需要				最終需要			（控除） 移輸入	県内 生産 額		
		1 第 1 次 産 業	2 第 2 次 産 業	3 第 3 次 産 業	中 間 需 要 計	消 費	固 定 資 本 形 成 費	在 庫			移 輸 出	最 終 需 要 計
		A										
中間 投入	1 第 1 次 産 業											
	2 第 2 次 産 業											
	3 第 3 次 産 業											
	中間投入計								D			
粗付 加価値	雇 用 者 所 得											
	営 業 余 剰 他											
	そ の 他											
	粗付加価値計								E	E'		
県内生産額									D+E			

$A+B-C=D+E$
 $E'=B'-C'$

生産された財・サービスの販路構成（産出）

原材料等の費用構成（投入）

(2) 投入係数表

投入係数とは、各産業（列部門）がそれぞれの生産物を生産するために使用した原材料、燃料等の投入額（行部門）をその産業の県内生産額で割った比率である。この係数により、ある産業（列部門）で生産物を1単位生産するのに原材料や燃料などがどれくらい必要であるかがわかる。

投入係数を産業別に計算して一覧にしたものが「投入係数表」である。

(3) 逆行列係数表

逆行列係数とは、ある産業（列部門）に1単位の最終需要が発生した場合、究極的にどの産業（行部門）の生産がどれだけ誘発されるかという生産波及の大きさを示す係数である。

逆行列係数には、最終需要によって誘発される生産はすべて県内で賄われるとする閉鎖型経済を想定した「閉鎖経済型 $((I - A)^{-1})$ 型」と、県外からの移輸入は県内需要に比例するものと考え、生産波及効果が移輸入割合に応じて県外に流出する開放型経済を想定した「開放経済型 $([I - (I - M)A]^{-1})$ 型」がある。一般的には、県内生産への波及効果をみるには後者の方がより適している。

(参考) 雇用表について

(1) 雇用表とは

雇用表は、産業連関表の作成対象となった1年間に、各部門が生産活動に投入した労働量を従業上の地位別に年平均の人数で表したものである。

本県の就業構造が把握できるほか、取引基本表などと併せて利用することにより、雇用者需要分析などを行うことができる。

(2) 雇用表の見方

雇用表の表側は、産業連関表の部門分類(列)と一致させており、また表頭は従業上の地位別内訳を表している。

従業上の地位別の区分は、以下のとおりである。

個人業主 : 個人経営の事業所の事業主で、実際にその事業所を経営している者

家族従業者 : 個人業主の家族で、賃金や給料を受けずに仕事に従事している者。
一般の従業員と同等の賃金や給料を受けている者は雇用者に分類する。

有給役員 : 常勤及び非常勤の法人や団体の役員であって有給の者。役員や理事であっても、職員を兼ねて一定の職務に就き、一般の従業員と同じ給与規則に基づいて給与の支給を受けている者は、雇用者に分類する。

常用雇用者 : 期間を定めずに雇用されている者若しくは1か月を超える期間を定めて雇用されている者又は18日以上雇用されている月が2か月以上継続している者。この条件をみだす限り、見習、パートタイマー、臨時・日雇など名称がどのようなものであっても常用雇用者に分類する。休職者も含む。

正社員・正職員 : 常用雇用者のうち、一般に「正社員」、「正職員」などと呼ばれている者

正社員・正職員以外 : 常用雇用者のうち、「パートタイマー」、「アルバイト」、「契約社員」、「嘱託」又はそれに近い名称と呼ばれている者

臨時雇用者 : 常用雇用者以外の雇用者で、1か月未満の期間を定めて雇用されている者又は日々雇用されている者

なお、アクティビティ・ベースで表示される雇用表は機械的にできない側面もあり、現実の人数と対応するとは限らないため、労働投入量を表す参考指標として取り扱うべきものである。

第1表 生産者価格評価表(統合大分類)

〔37部門〕	01	06	11	15	16	20	21	22	25	26	27	28
	農林漁業	鉱業	飲食料品	繊維製品	パルプ・紙・木製品	化学製品	石油・石炭製品	プラスチック・ゴム製品	窯業・土石製品	鉄鋼	非鉄金属	金属製品
01 農林漁業	4,839	0	45,905	471	2,746	371	0	0	0	0	0	0
06 鉱業	2	0	24	51	40	587	323	2	1,497	6	61	7
11 飲食料品	4,195	0	41,562	97	100	1,961	0	1	31	0	0	0
15 繊維製品	587	5	153	14,462	573	434	4	126	104	25	79	98
16 パルプ・紙・木製品	1,403	1	3,009	471	8,578	4,511	5	377	505	28	131	279
20 化学製品	2,278	6	1,596	15,672	4,108	55,258	265	10,644	817	130	76	804
21 石油・石炭製品	4,686	37	515	694	153	1,026	1,705	62	639	351	194	307
22 プラスチック・ゴム製品	676	7	2,524	491	3,287	8,092	5	14,124	142	36	88	306
25 窯業・土石製品	134	0	256	35	496	1,735	186	196	4,504	159	171	472
26 鉄鋼	1	4	0	8	4,397	0	0	119	231	15,452	52	18,224
27 非鉄金属	0	0	380	2	934	297	0	164	333	131	21,502	3,958
28 金属製品	145	17	783	53	4,573	2,740	1	318	331	184	165	5,545
29 はん用機械	0	8	0	0	32	1	0	26	96	24	2	81
30 生産用機械	1	1	0	0	25	0	1	203	52	31	14	55
31 業務用機械	1	0	0	0	0	0	0	0	0	0	0	1
32 電子部品	0	0	0	0	1	1	0	0	0	0	0	69
33 電気機械	32	0	0	0	26	1	0	2	2	0	0	27
34 情報通信機器	1	0	0	0	0	11	0	0	1	0	0	3
35 輸送機械	814	0	0	0	0	0	0	0	0	0	0	0
39 その他の製造工業製品	191	6	1,512	735	922	708	7	348	199	186	1,116	95
41 建設	185	6	161	450	287	677	49	334	199	152	175	427
46 電力・ガス・熱供給	914	47	2,951	5,056	2,344	5,194	194	2,426	2,393	2,735	1,290	2,168
47 水道	24	1	409	321	113	696	4	55	46	35	24	49
48 廃棄物処理	9	2	245	26	53	765	0	6	169	1	0	9
51 商業	2,974	22	13,766	6,472	5,914	9,244	164	3,792	1,347	1,244	1,479	2,517
53 金融・保険	502	112	952	2,320	1,090	1,537	11	303	543	285	237	1,014
55 不動産	20	6	377	208	232	467	7	162	109	38	51	223
57 運輸・郵便	4,165	543	8,166	3,189	3,852	5,009	506	1,299	4,163	1,483	1,395	2,671
59 情報通信	276	7	864	435	410	2,550	26	249	223	164	109	616
61 公務	0	0	0	0	0	0	0	0	0	0	0	0
63 教育・研究	4	0	37	2	34	52	0	12	15	9	3	45
64 医療・福祉	0	0	0	0	0	2	0	0	0	0	0	0
65 他に分類されない会員制団体	298	3	192	66	79	226	3	30	44	17	41	20
66 対事業所サービス	1,981	52	6,827	2,572	2,373	12,060	239	2,870	2,356	648	1,034	2,737
67 対個人サービス	75	0	43	14	16	29	0	6	13	0	0	4
68 事務用品	50	1	135	111	85	134	2	10	33	13	10	50
69 分類不明	398	9	868	221	418	239	141	120	395	456	59	448
70 内生部門計	31,861	903	134,214	54,705	48,291	116,615	3,848	38,386	21,532	24,023	29,558	43,329
71 家計外消費支出(行)	27	0	0	0	0	0	0	0	0	0	0	0
91 雇業者所得	15,471	453	33,969	29,291	18,349	17,578	691	18,324	12,369	5,317	7,453	33,254
92 営業余剰	16,153	324	12,200	-791	22,221	115	1,545	2,583	2,981	7,185	-3,253	1,819
93 資本減耗引当	18,744	139	9,520	16,133	6,400	48,601	1,082	6,942	4,584	1,652	1,011	9,232
94 間接税(関税・輸入品商品税を除く。)	872	0	0	0	0	0	0	0	0	0	0	0
95 (控除)経常補助金	-3,553	0	0	0	0	0	0	0	0	0	0	0
96 租付加価値部門計	47,714	916	55,689	44,633	46,970	66,294	3,318	27,849	19,934	14,154	5,211	44,305
97 県内生産額	79,575	1,819	189,903	99,338	95,261	182,909	7,166	66,235	41,466	38,177	34,769	87,634

〔37部門〕	57	59	61	63	64	65	66	67	68	69	70	71
	運輸・郵便	情報通信	公務	教育・研究	医療・福祉	他に分類されない会員制団体	対事業所サービス	対個人サービス	事務用品	分類不明	内生部門計	家計外消費支出(列)
01 農林漁業	11	0	14	584	1,330	116	6	8,202	0	0	65,694	8
06 鉱業	0	0	4	14	3	2	3	-1	0	5	32,413	-1
11 飲食料品	27	0	276	2,182	4,700	87	2	50,497	0	161	106,021	93
15 繊維製品	543	245	1,614	213	2,287	1,307	1,066	1,719	250	7	34,080	14
16 パルプ・紙・木製品	1,849	3,352	453	3,456	3,881	1,038	2,281	2,110	5,391	24	95,659	9
20 化学製品	208	174	395	3,582	100,200	129	2,569	3,891	117	153	223,586	23
21 石油・石炭製品	40,162	229	4,230	1,286	1,331	180	1,192	1,543	0	373	83,401	2
22 プラスチック・ゴム製品	1,446	892	747	1,536	1,528	441	8,867	996	574	86	109,780	1
25 窯業・土石製品	10	1	72	944	457	28	968	450	67	114	60,677	1
26 鉄鋼	84	0	18	0	0	0	131	21	0	105	123,224	0
27 非鉄金属	1	14	108	33	1,067	12	242	179	12	91	69,969	0
28 金属製品	499	137	1,813	88	242	131	790	1,115	5	126	119,354	3
29 はん用機械	24	1	157	0	0	0	4,246	11	0	0	47,659	0
30 生産用機械	12	1	10	0	0	0	6,593	4	0	0	143,242	0
31 業務用機械	8	35	1,864	0	7,697	0	2,089	216	292	0	26,285	0
32 電子部品	1	239	924	359	1	0	6,675	11	400	0	126,770	0
33 電気機械	61	40	807	375	40	0	4,228	49	0	10	37,509	7
34 情報通信機器	45	48	1,001	37	10	3	690	29	0	0	12,220	4
35 輸送機械	4,394	0	4,090	51	0	0	26,906	40	0	0	89,249	0
39 その他の製造工業製品	888	4,477	2,741	6,695	2,079	2,084	3,576	2,065	1,607	33	48,441	24
41 建設	3,889	1,758	3,122	3,420	1,921	96	971	1,281	0	609	42,552	0
46 電力・ガス・熱供給	5,583	2,764	5,404	8,477	9,375	249	3,538	15,294	0	164	166,766	1
47 水道	3,211	870	1,810	4,601	3,797	161	692	4,984	0	47	32,737	0
48 廃棄物処理	2,983	1,900	10,604	3,408	3,202	3	1,201	10,007	0	524	42,462	0
51 商業	11,854	2,660	3,701	7,344	27,573	2,001	12,913	28,920	2,978	170	248,182	190
53 金融・保険	11,285	1,996	7,714	3,960	4,921	1,343	8,176	5,544	0	1,444	158,293	0
55 不動産	4,828	5,210	746	1,784	6,275	563	3,913	8,385	0	432	72,493	0
57 運輸・郵便	36,173	7,282	15,274	14,253	11,544	2,381	10,291	18,885	768	2,218	286,555	43
59 情報通信	4,149	67,114	12,052	12,513	7,906	3,593	26,414	10,616	0	1,813	221,191	20
61 公務	0	0	0	0	0	0	0	0	0	4,234	4,234	0
63 教育・研究	365	1,723	73	0	63	0	280	246	0	103	4,377	0
64 医療・福祉	203	121	8	7	9,173	0	11	112	0	5	9,693	71
65 他に分類されない会員制団体	463	328	1	791	695	0	1,124	1,035	0	10	9,010	0
66 対事業所サービス	64,215	56,276	37,894	43,514	30,611	4,398	86,779	16,879	0	1,179	637,036	9
67 対個人サービス	231	1,666	190	4,045	16,076	131	1,012	5,988	0	142	31,112	557
68 事務用品	858	642	988	1,644	1,470	250	926	751	0	5	12,468	0
69 分類不明	1,179	2,240	167	2,571	1,796	712	2,557	2,446	7	0	42,015	0
70 内生部門計	201,742	164,435	121,086	133,767	263,251	21,439	233,918	204,520	12,468	14,387	3,676,409	1,079
71 家計外消費支出(行)	0	0	0	0	0	0	0	0	0	0	1,079	0
91 雇業者所得	147,624	70,852	138,175	230,212	344,686	32,840	224,772	128,392	0	386	2,553,541	0
92 営業余剰	15,612	54,878	0	-231	-171	-1,015	75,067	40,185	0	25,035	832,594	0
93 資本減耗引当	48,124	40,594	142,418	85,973	43,902	1,743	60,270	60,816	0	1,907	1,209,306	0
94 間接税(関税・輸入品商品税を除く。)	0	0	0	0	0	0	0	0	0	0	11,181	0
95 (控除)経常補助金	0	0	0	0	0	0	0	0	0	0	-5,147	0
96 租付加価値部門計	211,360	166,324	280,593	315,954	388,417	33,568	360,109	229,393	0	27,328	4,602,554	0
97 県内生産額	413,102	330,759	401,679	449,721	651,668	55,007	594,027	433,913	12,468	41,715	8,278,963	0

(単位:100万円)

29	30	31	32	33	34	35	39	41	46	47	48	51	53	55
はん用機械	生産用機械	業務用機械	電子部品	電気機械	情報通信機器	輸送機械	その他の製造工業製品	建設	電力・ガス・熱供給	水道	廃棄物処理	商業	金融・保険	不動産
0	0	0	0	0	0	0	143	851	0	0	0	102	0	3
3	5	24	11	6	1	5	13	1,506	28,208	0	0	1	0	0
0	0	0	0	0	0	0	31	10	0	0	0	101	0	0
120	479	322	475	197	146	124	130	2,597	27	51	155	3,070	267	19
201	566	1,001	510	362	472	157	9,275	28,451	692	220	259	9,101	986	273
369	1,853	4,568	2,416	873	1,598	1,425	2,478	3,421	88	521	871	7	5	21
100	453	171	147	58	39	129	108	13,563	5,086	718	704	985	89	156
1,504	17,796	7,274	2,297	2,381	5,644	4,466	2,970	10,174	0	2,334	1,154	3,907	607	381
896	2,058	410	4,270	565	353	521	102	39,502	9	315	27	145	2	47
10,373	46,777	2,792	569	3,843	840	5,953	68	13,160	0	2	0	0	0	26
2,699	6,519	10,761	5,188	4,574	2,920	1,937	373	5,416	100	13	0	9	0	27
2,877	18,126	3,056	2,415	2,241	5,624	956	316	61,637	76	44	8	1,959	24	194
16,859	18,141	1,134	248	665	203	735	2	4,256	0	704	0	3	0	29
683	134,241	215	431	360	133	87	1	67	0	19	0	2	0	30
276	2,081	10,579	8	145	157	34	3	122	0	7	1	667	2	31
1,525	2,794	11,747	41,380	9,343	49,801	1,191	75	204	0	1	0	19	9	0
1,362	7,953	1,493	1,284	9,980	1,625	2,819	25	5,100	1	15	0	142	1	9
279	79	6	7	2	8,063	509	0	1,191	2	0	2	157	21	23
0	905	0	0	0	0	52,049	0	0	0	0	0	0	0	35
90	795	561	390	161	368	130	2,693	2,449	1,103	205	306	3,779	3,117	24
256	1,483	281	500	199	348	116	144	616	3,173	2,834	171	2,716	791	8,755
2,027	6,758	1,526	6,080	761	1,275	1,345	2,361	2,161	27,056	4,655	5,563	22,698	1,570	2,370
62	304	218	219	47	51	34	40	741	101	4,649	700	3,030	375	216
32	23	303	160	24	58	14	49	2,030	2,406	161	0	1,098	977	10
3,938	17,677	6,511	6,719	3,972	6,456	3,281	3,725	35,265	719	1,159	1,001	6,823	1,142	743
728	3,732	2,005	1,055	611	1,485	497	1,075	8,439	3,882	1,112	1,406	13,441	17,684	45,852
229	654	147	117	122	300	52	190	1,824	687	39	52	13,776	2,291	17,977
2,307	10,643	4,069	2,482	1,860	3,945	2,116	5,488	35,734	4,377	1,545	4,635	42,297	8,038	1,509
745	5,782	1,096	757	878	5,851	303	384	6,189	2,097	2,221	564	28,917	12,079	1,229
0	0	0	0	0	0	0	0	0	0	0	0	0	0	61
103	319	64	166	103	58	17	2	128	124	6	14	159	48	0
0	0	0	0	0	0	0	1	0	0	7	0	14	24	5
176	362	101	46	47	32	14	53	638	246	470	106	427	735	91
5,244	21,100	5,178	7,081	3,896	6,460	3,515	3,036	80,603	17,492	9,437	3,662	56,173	25,978	10,687
14	65	16	40	9	24	12	12	265	19	24	4	470	59	398
101	302	150	204	77	136	26	64	818	9	58	161	1,371	692	131
808	4,009	260	100	124	247	100	149	10,632	553	425	442	3,080	2,236	1,403
56,986	334,834	78,039	87,772	48,486	104,713	84,669	35,579	379,760	98,333	33,971	21,968	220,646	79,849	92,526
0	0	0	0	0	0	0	0	0	622	430	0	0	0	71
28,556	128,019	25,236	30,164	20,960	23,569	21,247	20,484	253,029	17,892	13,517	25,437	334,493	70,672	29,808
8,266	55,704	7,107	-6,902	-10,387	-15,974	-4,206	8,645	60,427	43,822	2,907	5,351	85,551	47,691	272,150
9,378	54,012	19,119	25,629	17,113	38,156	10,811	8,668	43,703	58,938	9,923	4,557	69,333	17,669	212,510
0	0	0	0	0	0	0	0	0	7,543	2,766	0	0	0	94
0	0	0	0	0	0	0	0	0	-7	-1,587	0	0	0	95
46,200	237,735	51,462	48,891	27,686	45,751	27,852	37,797	357,159	128,810	27,956	35,345	489,377	136,032	514,468
103,186	572,569	129,501	136,663	76,172	150,464	112,521	73,376	736,919	227,143	61,927	57,313	710,023	215,881	606,994

(単位:100万円)

72	73	74	75	76	78	79	81	82	83	87	88	97
民間消費支出	一般政府消費支出	県内総固定資本形成(公的)	県内総固定資本形成(民間)	在庫純増	県内最終需要計	県内需要合計	移輸出	最終需要計	需要合計	(控除)移輸入	最終需要部門計	県内生産額
37,295	0	0	2,673	1,524	41,500	107,194	41,182	82,682	148,376	-68,801	13,881	79,575
1	0	0	0	583	583	32,996	45	628	33,041	-31,222	-30,594	1,819
294,217	0	0	0	-1,429	292,881	398,902	123,553	416,434	522,455	-332,552	83,882	189,903
35,198	0	1	702	-1,449	34,466	68,546	91,983	126,449	160,529	-61,191	65,258	99,338
8,271	11	32	2,143	-1,436	9,030	104,689	71,471	80,501	176,160	-80,899	-398	95,261
37,469	0	0	0	1,885	39,377	262,963	167,751	207,128	430,714	-247,805	-40,677	182,909
53,197	0	0	0	371	53,570	136,971	0	53,570	136,971	-129,805	-76,235	7,166
9,704	49	0	0	-801	8,953	118,733	41,914	50,867	160,647	-94,412	-43,545	66,235
1,517	0	0	0	-176	1,342	62,019	20,571	21,913	82,590	-41,124	-19,211	41,466
1	0	171	613	-763	22	123,246	20,838	20,860	144,084	-105,907	-85,047	38,177
102	0	0	1,979	-318	1,732	71,732	31,760	33,523	103,492	-68,723	-35,200	34,769
4,428	3	489	2,802	-1,212	6,513	125,867	58,033	64,546	183,900	-96,266	-31,720	87,634
0	0	2,467	45,082	-426	47,123	94,782	97,512	144,635	192,294	-89,108	55,527	103,186
149	0	406	125,454	-4,620	121,389	264,631	482,080	603,469	746,711	-174,142	429,327	572,569
1,553	6	2,501	10,443	-3,507	10,996	37,281	121,058	132,054	158,339	-28,838	103,216	129,501
380	0	0	0	1,494	1,874	128,644	132,592	134,466	261,236	-124,573	9,893	136,663
39,747	0	12,716	44,165	-79	96,556	134,065	64,126	160,682	198,191	-122,019	38,663	76,172
56,718	0	13,123	36,745	-1,695	104,895	117,115	126,437	231,332	243,552	-93,088	138,244	150,464
73,523	0	8,654	34,532	-238	116,471	205,720	103,164	219,635	308,884	-196,363	23,272	112,521
22,929	0	554	8,370	-917	30,960	79,401	53,807	84,767	133,208	-59,832	24,935	73,376
0	0	343,465	304,267	0	647,732	690,284	46,635	694,367	736,919	0	694,367	736,919
61,444	0	0	0	0	61,445	228,211	21,748	83,193	249,959	-22,816	60,377	227,143
32,139	-2,949	0	0	0	29,190	61,927	0	29,190	61,927	0	29,190	61,927
2,216	4,811	0	0	0	7,027	49,489	7,824	14,851	57,313	0	14,851	57,313
27,476	78	5,702	65,045	1,052	99,543	347,725	471,462	571,005	819,187	-109,164	461,841	710,023
110,385	0	0	0	0	110,385	268,678	20,407	130,792	289,085	-73,204	57,588	215,881
523,320	19	0	11,162	0	534,501	606,994	0	534,501	606,994	0	534,501	606,994
63,192	354	761	7,169	471	71,990	358,545	207,187	279,177	565,732	-152,630	126,547	413,102
157,382	28	8,432	113,977	-267	279,572	500,763	57,773	337,345	558,536	-227,777	109,568	330,759
9,320	388,125	0	0	0	397,445	401,679	0	397,445	401,679	0	397,445	401,679
96,699	207,273	2,748	107,524	0	414,244	418,621	90,676	504,920	509,297	-59,576	445,344	449,721
140,019	507,284	0	0	0	647,374	657,067	12,343	659,717	669,410	-17,742	641,975	651,668
23,645	0	0	0	0	23,645	32,655	22,353	45,998	55,008	-1	45,997	55,007
37,659	183	907	18,499	0	57,257	694,293	138,037	195,294	832,330	-238,303	-43,009	594,027
288,295	0	0	0	0	288,852	319,964	327,145	615,997	647,109	-213,196	402,801	433,913
0	0	0	0	0	0	12,468	0	0	12,468	0	0	12,468
0	0	0	0	0	0	42,015	7	7	42,022	-307	-300	41,715
2,249,590	1,105,275	403,129	943,346	-11,953	4,690,466	8,366,875	3,273,475	7,963,941	11,640,350	-3,361,387	4,602,554	8,278,963

第2表 投入係数表(統合大分類)

〔37部門〕	01	06	11	15	16	20	21	22	25	26	27	28
	農林漁業	鉱業	飲食物品	繊維製品	パルプ・紙・木製品	化学製品	石油・石炭製品	プラスチック・ゴム製品	窯業・土石製品	鉄鋼	非鉄金属	金属製品
01 農林漁業	0.060811	0.000000	0.241729	0.004741	0.028826	0.002028	0.000000	0.000000	0.000000	0.000000	0.000000	0.000000
06 鉱業	0.000025	0.000000	0.000126	0.000513	0.000420	0.003209	0.045074	0.000030	0.036102	0.000157	0.001754	0.000080
11 飲食物品	0.052718	0.000000	0.218859	0.000976	0.001050	0.010721	0.000000	0.000015	0.000748	0.000000	0.000000	0.000000
15 繊維製品	0.007377	0.002749	0.000806	0.145584	0.006015	0.002373	0.000558	0.001902	0.002508	0.000855	0.002272	0.001118
16 パルプ・紙・木製品	0.017631	0.000550	0.015845	0.004741	0.090047	0.024663	0.000698	0.005692	0.012179	0.000733	0.003768	0.003184
20 化学製品	0.028627	0.003299	0.008404	0.157764	0.043124	0.302107	0.036980	0.160701	0.019703	0.003405	0.002186	0.009175
21 石油・石炭製品	0.058888	0.020341	0.002712	0.006986	0.001606	0.005609	0.237929	0.000936	0.015410	0.009194	0.005580	0.003503
22 プラスチック・ゴム製品	0.008495	0.003848	0.013291	0.004943	0.034505	0.044241	0.000698	0.213241	0.003424	0.000943	0.002531	0.003492
25 窯業・土石製品	0.001684	0.000000	0.001348	0.000352	0.005207	0.009486	0.025956	0.002959	0.010819	0.004165	0.004918	0.005386
26 鉄鋼	0.000013	0.002199	0.000000	0.000081	0.046157	0.000000	0.000000	0.001797	0.005571	0.004746	0.001496	0.207956
27 非鉄金属	0.000000	0.000000	0.002001	0.000020	0.009805	0.001624	0.000000	0.002476	0.008031	0.003431	0.018424	0.045165
28 金属製品	0.001822	0.009346	0.004123	0.000534	0.048005	0.014980	0.000140	0.004801	0.007982	0.004820	0.004746	0.063275
29 はん用機械	0.000000	0.004398	0.000000	0.000000	0.000336	0.000005	0.000000	0.000393	0.002315	0.000629	0.000058	0.000924
30 生産用機械	0.000013	0.000550	0.000000	0.000000	0.000262	0.000000	0.000140	0.003065	0.001254	0.000812	0.000403	0.000628
31 業務用機械	0.000013	0.000000	0.000000	0.000000	0.000000	0.000000	0.000000	0.000000	0.000000	0.000000	0.000000	0.000011
32 電子部品	0.000000	0.000000	0.000000	0.000000	0.000010	0.000005	0.000000	0.000000	0.000000	0.000000	0.000000	0.000787
33 電気機械	0.000402	0.000000	0.000000	0.000000	0.000273	0.000005	0.000000	0.000030	0.000048	0.000000	0.000000	0.000308
34 情報通信機器	0.000013	0.000000	0.000000	0.000000	0.000000	0.000000	0.000000	0.000000	0.000024	0.000000	0.000000	0.000034
35 輸送機械	0.010229	0.000000	0.000000	0.000000	0.000000	0.000000	0.000000	0.000000	0.000000	0.000000	0.000000	0.000000
39 その他の製造工業製品	0.002400	0.003299	0.007962	0.007399	0.009679	0.003871	0.000977	0.005254	0.004799	0.004872	0.032098	0.001084
41 建設	0.002325	0.003299	0.000848	0.004530	0.003013	0.006838	0.003701	0.005043	0.004799	0.003981	0.005033	0.004873
46 電力・ガス・熱供給	0.011486	0.025838	0.015540	0.050897	0.024606	0.028397	0.027072	0.036627	0.057710	0.071640	0.037102	0.024739
47 水道	0.000302	0.000550	0.002154	0.003231	0.001186	0.003805	0.000558	0.000830	0.001109	0.000917	0.000690	0.000559
48 廃棄物処理	0.000113	0.001100	0.001290	0.000262	0.000556	0.004182	0.000000	0.000091	0.004076	0.000026	0.000000	0.000103
51 商業	0.037374	0.012095	0.072500	0.065151	0.062082	0.050539	0.022886	0.057251	0.032484	0.032585	0.042538	0.022722
53 金融・保険	0.006309	0.061572	0.005013	0.023355	0.011442	0.008403	0.001535	0.004575	0.013095	0.007465	0.006816	0.011571
55 不動産	0.000251	0.003299	0.001985	0.002094	0.002435	0.002553	0.000977	0.002446	0.002629	0.000895	0.001467	0.002545
57 運輸・郵便	0.052341	0.298516	0.043001	0.032103	0.040436	0.027385	0.070611	0.019612	0.100396	0.038845	0.040122	0.030479
59 情報通信	0.003468	0.003848	0.004550	0.004379	0.004304	0.013941	0.003628	0.003759	0.005378	0.004296	0.003135	0.007029
61 公務	0.000000	0.000000	0.000000	0.000000	0.000000	0.000000	0.000000	0.000000	0.000000	0.000000	0.000000	0.000000
63 教育・研究	0.000050	0.000000	0.000195	0.000020	0.000357	0.000284	0.000000	0.000181	0.000382	0.000236	0.000086	0.000513
64 医療・福祉	0.000000	0.000000	0.000000	0.000000	0.000000	0.000011	0.000000	0.000000	0.000000	0.000000	0.000000	0.000000
65 他に分類されない会員制団体	0.003745	0.001649	0.001011	0.000664	0.000829	0.001236	0.000419	0.000453	0.001061	0.000445	0.001179	0.000228
66 対事業所サービス	0.024895	0.028587	0.035950	0.025891	0.024911	0.065934	0.033352	0.043331	0.056818	0.016974	0.029739	0.031232
67 対個人サービス	0.000943	0.000000	0.000226	0.000141	0.000168	0.000159	0.000000	0.000091	0.000314	0.000000	0.000000	0.000046
68 事務用品	0.000628	0.000550	0.000711	0.001117	0.000892	0.000733	0.000279	0.000151	0.000796	0.000341	0.000288	0.000571
69 分類不明	0.005002	0.004948	0.004571	0.002225	0.004388	0.001307	0.019676	0.001812	0.009526	0.011944	0.001697	0.005112
70 内生部門計	0.400390	0.496427	0.706750	0.550696	0.506934	0.637557	0.536980	0.579543	0.519269	0.629253	0.850125	0.494431
71 家計外消費支出(行)	0.000339	0.000000	0.000000	0.000000	0.000000	0.000000	0.000000	0.000000	0.000000	0.000000	0.000000	0.000000
91 雇業者所得	0.194420	0.249038	0.178876	0.294862	0.192618	0.096102	0.096428	0.276651	0.298293	0.139272	0.214358	0.379465
92 営業余剰	0.202991	0.178120	0.064423	-0.007963	0.233264	0.000629	0.215601	0.038998	0.071890	0.188202	-0.093560	0.020757
93 資本減耗引当	0.235551	0.076416	0.050131	0.162405	0.067184	0.265711	0.150991	0.104809	0.110548	0.043272	0.029078	0.105347
94 間接税(関税・輸入品商品税を除く。)	0.010958	0.000000	0.000000	0.000000	0.000000	0.000000	0.000000	0.000000	0.000000	0.000000	0.000000	0.000000
95 (控除)経常補助金	-0.044650	0.000000	0.000000	0.000000	0.000000	0.000000	0.000000	0.000000	0.000000	0.000000	0.000000	0.000000
96 粗付加価値部門計	0.599610	0.503573	0.293250	0.449304	0.493066	0.362443	0.463020	0.420457	0.480731	0.370747	0.149875	0.505569
97 県内生産額	1.000000	1.000000	1.000000	1.000000	1.000000	1.000000	1.000000	1.000000	1.000000	1.000000	1.000000	1.000000

〔37部門〕	57	59	61	63	64	65	66	67	68	69	平均
	運輸・郵便	情報通信	公務	教育・研究	医療・福祉	他に分類されない会員制団体	対事業所サービス	対個人サービス	事務用品	分類不明	
01 農林漁業	0.000027	0.000000	0.000035	0.001299	0.002041	0.002109	0.000010	0.018902	0.000000	0.000000	0.007935
06 鉱業	0.000000	0.000000	0.000010	0.000031	0.000005	0.000036	0.000005	-0.000002	0.000000	0.000120	0.003915
11 飲食物品	0.000065	0.000000	0.000687	0.004852	0.007212	0.001582	0.000003	0.116376	0.000000	0.003860	0.012806
15 繊維製品	0.001314	0.000741	0.004018	0.000474	0.003509	0.023761	0.001795	0.003962	0.020051	0.000168	0.004116
16 パルプ・紙・木製品	0.004476	0.010134	0.001128	0.007685	0.005955	0.018870	0.003840	0.004863	0.432387	0.000575	0.011554
20 化学製品	0.000504	0.000526	0.000983	0.007965	0.153759	0.002345	0.004325	0.008967	0.009384	0.003668	0.027007
21 石油・石炭製品	0.097221	0.000692	0.010531	0.002860	0.002042	0.003272	0.002007	0.003556	0.000000	0.008942	0.010074
22 プラスチック・ゴム製品	0.003500	0.002697	0.001860	0.003415	0.002345	0.008017	0.014927	0.002295	0.046038	0.002062	0.013260
25 窯業・土石製品	0.000024	0.000003	0.000179	0.002099	0.000701	0.000509	0.001630	0.001037	0.005374	0.002733	0.007329
26 鉄鋼	0.000203	0.000000	0.000045	0.000000	0.000000	0.000000	0.000021	0.000048	0.000000	0.002517	0.014884
27 非鉄金属	0.000002	0.000042	0.000269	0.000073	0.001637	0.000218	0.000407	0.000413	0.000962	0.002181	0.008451
28 金属製品	0.001208	0.000414	0.000414	0.000196	0.000371	0.002382	0.001330	0.002570	0.000401	0.003020	0.014417
29 はん用機械	0.000058	0.000003	0.000391	0.000000	0.000000	0.000000	0.007148	0.000025	0.000000	0.000000	0.005757
30 生産用機械	0.000029	0.000003	0.000025	0.000000	0.000000	0.000000	0.011099	0.000009	0.000000	0.000000	0.017302
31 業務用機械	0.000019	0.000106	0.004641	0.000000	0.011811	0.000000	0.000351	0.000498	0.023420	0.000000	0.003175
32 電子部品	0.000002	0.000723	0.002300	0.000798	0.000002	0.000000	0.011237	0.000025	0.032082	0.000000	0.015312
33 電気機械	0.000148	0.000121	0.002009	0.000084	0.000061	0.000000	0.007118	0.000113	0.000000	0.000240	0.004531
34 情報通信機器	0.000109	0.000145	0.002492	0.000082	0.000015	0.000055	0.001162	0.000067	0.000000	0.000000	0.001476
35 輸送機械	0.010637	0.000000	0.010								

29	30	31	32	33	34	35	39	41	46	47	48	51	53	55
はん用機械	生産用機械	業務用機械	電子部品	電気機械	情報通信機器	輸送機械	その他の製造工業製品	建設	電力・ガス・熱供給	水道	廃棄物処理	商業	金融・保険	不動産
0.00000	0.00000	0.00000	0.00000	0.00000	0.00000	0.00000	0.001949	0.001155	0.000000	0.000000	0.000000	0.000144	0.000000	0.000005
0.000029	0.000009	0.000185	0.000080	0.000079	0.000007	0.000044	0.000177	0.002044	0.124186	0.000000	0.000000	0.000001	0.000000	0.000000
0.000000	0.000000	0.000000	0.000000	0.000000	0.000000	0.000000	0.000042	0.000014	0.000000	0.000000	0.000000	0.000142	0.000000	0.000000
0.001163	0.000837	0.002486	0.003476	0.002586	0.000970	0.001102	0.001772	0.003524	0.000119	0.000824	0.002704	0.004324	0.001237	0.000031
0.001948	0.000989	0.007730	0.003732	0.004752	0.003137	0.001395	0.126404	0.038608	0.003047	0.003553	0.004519	0.012818	0.004567	0.000450
0.003576	0.003236	0.035274	0.017679	0.011461	0.010620	0.012684	0.033771	0.004642	0.000387	0.008413	0.015197	0.000010	0.000023	0.000035
0.000969	0.000791	0.001320	0.001076	0.000761	0.000259	0.001146	0.001472	0.018405	0.022391	0.011594	0.012283	0.001387	0.000412	0.000257
0.014576	0.031081	0.056169	0.016808	0.031258	0.037511	0.039690	0.040476	0.013806	0.000000	0.037690	0.020135	0.005503	0.002812	0.000628
0.008683	0.003594	0.003166	0.031245	0.007417	0.002346	0.004630	0.001390	0.053604	0.000040	0.005087	0.000471	0.000204	0.000009	0.000077
1.00527	0.081697	0.021560	0.004164	0.050452	0.005583	0.052906	0.000927	0.017858	0.000000	0.000032	0.000000	0.000000	0.000000	0.000000
0.026157	0.011386	0.083096	0.037982	0.060048	0.019407	0.017215	0.005083	0.007350	0.000440	0.000210	0.000000	0.000013	0.000000	0.000000
0.027882	0.031657	0.023598	0.017671	0.029420	0.037378	0.008496	0.004307	0.083641	0.000335	0.000711	0.000140	0.002759	0.000111	0.000320
0.163385	0.031684	0.008757	0.001815	0.008730	0.001349	0.006532	0.000027	0.005775	0.000000	0.011368	0.000000	0.000004	0.000000	0.000000
0.006619	0.234454	0.001660	0.003154	0.004726	0.000884	0.000773	0.000014	0.000091	0.000000	0.000307	0.000000	0.000003	0.000000	0.000000
0.002675	0.003634	0.081690	0.000059	0.001904	0.001043	0.000302	0.000041	0.000166	0.000000	0.000113	0.000017	0.000939	0.000009	0.000000
0.014779	0.004680	0.090710	0.302789	0.122657	0.330983	0.010585	0.001022	0.000277	0.000000	0.000016	0.000000	0.000027	0.000042	0.000000
0.013199	0.013890	0.011529	0.009395	0.131019	0.010800	0.025053	0.000341	0.006921	0.000004	0.000242	0.000000	0.000200	0.000005	0.000015
0.002704	0.000138	0.000046	0.000051	0.000026	0.053588	0.004524	0.000000	0.001616	0.000009	0.000000	0.000035	0.000221	0.000097	0.000038
0.000000	0.001581	0.000000	0.000000	0.000000	0.000000	0.462571	0.000000	0.000000	0.000000	0.000000	0.000000	0.000000	0.000000	0.000000
0.000872	0.001388	0.004332	0.002854	0.002114	0.002446	0.001155	0.036701	0.003323	0.004856	0.003310	0.005339	0.005322	0.014439	0.000040
0.002481	0.002590	0.002170	0.003659	0.002613	0.002313	0.001031	0.001962	0.000836	0.013969	0.0045764	0.002984	0.003825	0.003664	0.014424
0.019644	0.011803	0.011784	0.044489	0.009991	0.008474	0.011953	0.032177	0.002932	0.119114	0.075169	0.097063	0.031968	0.002723	0.003904
0.000601	0.018588	0.001683	0.001602	0.000319	0.000302	0.000545	0.001006	0.000445	0.075072	0.012214	0.004267	0.001737	0.000356	0.003564
0.000310	0.000040	0.002340	0.001171	0.000315	0.000385	0.000124	0.000668	0.002755	0.010592	0.002600	0.000000	0.001546	0.004526	0.000016
0.038164	0.030873	0.050278	0.049165	0.052145	0.042907	0.029159	0.050766	0.047855	0.003165	0.018716	0.017465	0.009610	0.005290	0.001224
0.007055	0.006518	0.015483	0.007720	0.008021	0.009869	0.004417	0.014651	0.011452	0.017091	0.017957	0.024532	0.018930	0.081915	0.075539
0.002219	0.001142	0.001135	0.000856	0.001602	0.001994	0.000462	0.002589	0.002475	0.003025	0.000630	0.000907	0.019402	0.010612	0.029616
0.022358	0.018588	0.031421	0.018161	0.024418	0.018805	0.026219	0.018805	0.074793	0.048491	0.019270	0.080872	0.059571	0.037233	0.002486
0.007220	0.010098	0.008463	0.005539	0.0011527	0.038886	0.002693	0.005233	0.008398	0.009232	0.035865	0.009841	0.040727	0.059592	0.002025
0.000000	0.000000	0.000000	0.000000	0.000000	0.000000	0.000000	0.000000	0.000000	0.000000	0.000000	0.000000	0.000000	0.000000	0.000000
0.000998	0.000557	0.000494	0.001215	0.001352	0.000385	0.000151	0.000027	0.000174	0.000546	0.000097	0.000244	0.000224	0.000222	0.000000
0.000000	0.000000	0.000000	0.000000	0.000000	0.000000	0.000000	0.000014	0.000000	0.000000	0.000113	0.000000	0.000020	0.000111	0.000008
0.001706	0.000632	0.000780	0.000337	0.000617	0.000213	0.000124	0.000722	0.000966	0.001083	0.007590	0.001849	0.000601	0.003405	0.001150
0.050821	0.036851	0.039984	0.051814	0.051147	0.042934	0.031239	0.041376	0.109378	0.077009	0.152389	0.063895	0.079114	0.120335	0.017606
0.000136	0.000114	0.000124	0.000293	0.000118	0.000160	0.000107	0.000164	0.000380	0.000084	0.000388	0.000070	0.000682	0.000273	0.000656
0.000979	0.000527	0.001158	0.001493	0.001011	0.000904	0.000231	0.000872	0.001110	0.000040	0.000937	0.002809	0.001931	0.003205	0.000216
0.007831	0.007002	0.002008	0.000732	0.001628	0.001642	0.000889	0.002031	0.014428	0.002435	0.006863	0.007712	0.004338	0.010358	0.002311
0.552265	0.584792	0.602613	0.642251	0.636533	0.695934	0.752473	0.484886	0.515335	0.432912	0.548565	0.383299	0.310759	0.369875	0.152433
0.000000	0.000000	0.000000	0.000000	0.000000	0.000000	0.000000	0.000000	0.000000	0.002738	0.006944	0.000000	0.000000	0.000000	0.000000
0.276743	0.223587	0.194871	0.220718	0.275167	0.156642	0.188827	0.279165	0.343361	0.078770	0.218273	0.443826	0.471102	0.327366	0.049108
0.080108	0.097288	0.054680	-0.050504	-0.136362	-0.106165	-0.037380	0.117818	0.082000	0.192927	0.046942	0.093365	0.120490	0.220913	0.448357
0.090884	0.094333	0.147636	0.187534	0.224663	0.253589	0.096800	0.118131	0.059305	0.259475	0.160237	0.079511	0.097649	0.081846	0.350102
0.000000	0.000000	0.000000	0.000000	0.000000	0.000000	0.000000	0.000000	0.000000	0.033208	0.044665	0.000000	0.000000	0.000000	0.000000
0.000000	0.000000	0.000000	0.000000	0.000000	0.000000	0.000000	0.000000	0.000000	-0.000031	-0.025627	0.000000	0.000000	0.000000	0.000000
0.447735	0.415208	0.397387	0.357749	0.363467	0.304066	0.247527	0.515114	0.484665	0.567088	0.451435	0.616701	0.689241	0.630125	0.847567
1.000000	1.000000	1.000000	1.000000	1.000000	1.000000	1.000000	1.000000	1.000000	1.000000	1.000000	1.000000	1.000000	1.000000	1.000000

(参考)最終需要項目の商品構成

〔37部門〕	71	72	73	74	75	76	81	82
	家計外消費支出(列)	民間消費支出	一般政府消費支出	県内総固定資本形成(公的)	県内総固定資本形成(民間)	在庫純増	移輸出	最終需要計
01 農林漁業	0.004521	0.012221	0.000000	0.000000	0.001476	-4.445633	0.013846	0.009863
06 鉱業	-0.000357	-0.000008	0.000000	0.000000	0.000000	-0.319073	0.000261	0.000118
11 飲食料品	0.057959	0.095654	0.000000	0.000000	0.000000	2.285205	0.039359	0.046003
15 繊維製品	0.007351	0.006638	0.000000	0.000033	0.004985	1.622103	0.033725	0.016218
16 ハルブ・紙・木製品	0.004789	0.002418	0.000009	0.000238	0.005274	0.554367	0.027089	0.012313
20 化学製品	0.011492	0.010222	0.000000	0.000000	0.000000	3.417112	0.047644	0.022331
21 石油・石炭製品	0.001058	0.022302	0.000000	0.000000	0.000000	-0.547237	0.000001	0.006898
22 プラスチック・ゴム製品	0.001676	0.002753	0.000046	0.000000	0.000000	2.270945	0.013499	0.006180
25 窯業・土石製品	0.000782	0.000536	0.000000	0.000000	0.000000	-0.479501	0.012705	0.005337
26 鉄鋼	0.000000	0.000275	0.000000	-0.000500	-0.000815	1.235294	0.009112	0.003573
27 非鉄金属	0.000089	0.000949	0.000000	0.000000	-0.000398	0.839572	0.009542	0.004047
28 金属製品	0.001996	0.001415	0.000004	0.000387	0.0005707	-1.440285	0.011950	0.009262
29 はん用機械	0.000000	0.000073	0.000000	0.003202	0.039681	4.258467	0.020580	0.012582
30 生産用機械	0.000000	0.000074	0.000000	0.002294	0.154412	-1.828877	0.160619	0.082212
31 業務用機械	0.000156	0.000820	0.000004	0.009690	0.049243	-0.638146	0.019781	0.014121
32 電子部品	0.000037	0.000613	0.000000	0.000000	0.000000	-2.800357	0.107245	0.043671
33 電気機械	0.004409	0.011296	0.000000	0.009088	0.039030	0.039216	0.022324	0.017229
34 情報通信機器	0.002473	0.007384	0.000000	0.014739	0.037793	0.032086	0.044961	0.025220
35 輸送機械	0.000000	0.014654	0.000000	0.016863	0.048772	0.518717	0.044053	0.028316
39 その他の製造工業製品	0.014605	0.006950	0.000000	0.001960	0.013895	-0.595365	0.016416	0.010644
41 建設	0.000000	0.000000	0.000000	0.891637	0.351244	0.000000	0.000000	0.073543
46 電力・ガス・熱供給	0.000447	0.020718	0.000000	0.000000	0.000000			

第3表 逆行列係数表(統合大分類) (I-A)⁻¹

[37部門]	01 農林漁業	06 鉱業	11 飲料食品	15 繊維製品	16 パルプ・紙・木 製品	20 化学製品	21 石油・石炭製 品	22 プラスチック・ ゴム製品	25 窯業・土石製 品	26 鉄鋼	27 非鉄金属	28 金属製品
01 農林漁業	1.085058	0.000492	0.337014	0.008824	0.035780	0.010186	0.000869	0.002648	0.001438	0.000497	0.001582	0.000609
06 鉱業	0.008823	1.009336	0.008453	0.014178	0.009608	0.015117	0.069115	0.011660	0.054579	0.021089	0.024304	0.011476
11 飲料食品	0.074452	0.000487	1.303936	0.006098	0.005385	0.021106	0.001454	0.004612	0.002084	0.000514	0.000849	0.000581
15 繊維製品	0.010988	0.004914	0.006188	1.172806	0.009973	0.006304	0.002530	0.005252	0.005179	0.002605	0.009549	0.003217
16 パルプ・紙・木製品	0.028682	0.007786	0.038226	0.021195	1.109816	0.048034	0.008367	0.022732	0.022880	0.007998	0.031944	0.010670
20 化学製品	0.062484	0.016349	0.047392	0.277886	0.091350	1.464600	0.078198	0.304880	0.043976	0.016106	0.028449	0.024196
21 石油・石炭製品	0.098827	0.074930	0.048445	0.027832	0.021874	0.026563	1.337345	0.016315	0.050493	0.039947	0.047662	0.024583
22 プラスチック・ゴム製品	0.023167	0.013710	0.037033	0.030144	0.060285	0.092788	0.011702	1.295707	0.015717	0.008575	0.024427	0.012378
25 窯業・土石製品	0.006957	0.003867	0.006062	0.005750	0.010449	0.018691	0.041319	0.009681	1.125679	0.010686	0.018785	0.011238
26 鉄鋼	0.008379	0.013014	0.010025	0.007117	0.110051	0.017416	0.005707	0.014407	0.021364	0.168744	0.020193	0.378712
27 非鉄金属	0.005163	0.004913	0.012278	0.005202	0.039737	0.014811	0.004281	0.014862	0.029275	0.019231	2.628977	0.133256
28 金属製品	0.006848	0.013310	0.011431	0.008644	0.061470	0.029156	0.005285	0.015352	0.014711	0.011927	0.019845	1.073340
29 はん用機械	0.001218	0.006945	0.001581	0.001441	0.001827	0.002214	0.001825	0.002435	0.005162	0.002579	0.002533	0.002746
30 生産用機械	0.001455	0.002907	0.002108	0.001840	0.002267	0.003090	0.002133	0.007280	0.004230	0.003280	0.004287	0.002910
31 業務用機械	0.000475	0.000669	0.000711	0.000628	0.000547	0.000869	0.000565	0.000710	0.000731	0.000506	0.000947	0.000527
32 電子部品	0.002546	0.003394	0.003140	0.002671	0.002459	0.004073	0.002677	0.003177	0.003532	0.002258	0.004343	0.003629
33 電気機械	0.002221	0.002003	0.001979	0.001480	0.001686	0.002227	0.001570	0.001871	0.002069	0.001321	0.002467	0.001731
34 情報通信機器	0.000311	0.000358	0.000324	0.000277	0.000237	0.000458	0.000278	0.000315	0.000367	0.000232	0.000420	0.000269
35 輸送機械	0.029540	0.018374	0.019223	0.011110	0.010376	0.016471	0.012568	0.012684	0.015665	0.009817	0.018473	0.009785
39 その他の製造工業製品	0.006744	0.008319	0.016309	0.011472	0.016938	0.011724	0.005074	0.012322	0.011408	0.012664	0.093321	0.010656
41 建設	0.006176	0.009594	0.006225	0.010470	0.008202	0.010157	0.013535	0.011182	0.010831	0.011799	0.019713	0.010832
46 電力・ガス・熱供給	0.030863	0.046087	0.045591	0.089977	0.059291	0.068108	0.056726	0.076392	0.092008	0.149091	0.134387	0.076266
47 水道	0.002367	0.004490	0.005486	0.006966	0.003663	0.008093	0.003138	0.003988	0.003953	0.003456	0.004970	0.002639
48 廃棄物処理	0.002219	0.005338	0.004247	0.003985	0.003148	0.008671	0.003285	0.003587	0.008045	0.003488	0.004144	0.002502
51 商業	0.064291	0.034720	0.127743	0.105237	0.096012	0.098972	0.048700	0.103185	0.058166	0.068651	0.139321	0.060793
53 金融・保険	0.017706	0.085029	0.022655	0.043953	0.027279	0.027406	0.019143	0.020439	0.033782	0.026939	0.039835	0.027485
55 不動産	0.004758	0.011308	0.009122	0.008771	0.008341	0.010121	0.006679	0.009164	0.009878	0.006785	0.012418	0.007672
57 運輸・郵便	0.092505	0.352497	0.110724	0.077075	0.084918	0.078685	0.146353	0.062195	0.166201	0.100726	0.162988	0.078818
59 情報通信	0.019415	0.027675	0.029398	0.030000	0.024820	0.047282	0.023357	0.029204	0.027964	0.025663	0.037862	0.026585
61 公務	0.000995	0.001030	0.001166	0.000649	0.000971	0.000631	0.002972	0.000591	0.002382	0.001000	0.001306	
63 教育・研究	0.000408	0.000641	0.000730	0.000515	0.000847	0.000982	0.000485	0.000720	0.000939	0.000860	0.000862	0.001033
64 医療・福祉	0.000061	0.000201	0.000077	0.000064	0.000061	0.000084	0.000092	0.000054	0.000104	0.000070	0.000110	0.000058
65 他に分類されない会員制団体	0.004794	0.002875	0.003433	0.001976	0.001935	0.002848	0.001464	0.001707	0.002272	0.001552	0.004356	0.001232
66 対事業所サービス	0.083442	0.134784	0.125632	0.111521	0.094786	0.174395	0.113815	0.134902	0.146016	0.092063	0.180180	0.097054
67 対個人サービス	0.001485	0.000706	0.001243	0.000762	0.000731	0.001002	0.000599	0.000729	0.001007	0.000534	0.000829	0.000538
68 事務用品	0.001478	0.002038	0.002140	0.002386	0.001921	0.002118	0.001271	0.001220	0.001969	0.001340	0.002146	0.001473
69 分類不明	0.009806	0.010149	0.011487	0.006390	0.009562	0.006215	0.029284	0.005822	0.015123	0.023470	0.009849	0.011282
列和	1.807107	1.935237	2.418957	2.120237	2.028604	2.351665	2.063761	2.223980	2.009253	2.378144	3.738330	2.125664
影響力係数	0.861716	0.922815	1.153476	1.011032	0.967337	1.121388	0.984101	1.060502	0.958109	1.134014	1.782617	1.013620

[37部門]	57 運輸・郵便	59 情報通信	61 公務	63 教育・研究	64 医療・福祉	65 他に分類されな い会員制団体	66 対事業所サー ビス	67 対個人サービ ス	68 事務用品	69 分類不明	行和	感応度係数
01 農林漁業	0.000734	0.001333	0.000740	0.004375	0.008327	0.004547	0.000758	0.061213	0.017243	0.001896	1.607890	0.766720
06 鉱業	0.011189	0.003533	0.004794	0.004989	0.006369	0.003509	0.003591	0.008914	0.009617	0.003636	1.599359	0.762652
11 飲料食品	0.000712	0.001498	0.001315	0.008349	0.017136	0.003365	0.000856	0.155835	0.003494	0.006014	1.634591	0.779452
15 繊維製品	0.003357	0.002634	0.005925	0.001918	0.006359	0.029486	0.003833	0.007021	0.030919	0.001676	1.402581	0.668819
16 パルプ・紙・木製品	0.012460	0.022191	0.007867	0.017104	0.019638	0.034327	0.011647	0.017065	0.508215	0.005870	2.395080	1.142090
20 化学製品	0.018175	0.011863	0.011365	0.020505	0.236350	0.022578	0.022373	0.028039	0.098012	0.012100	3.505536	1.671610
21 石油・石炭製品	0.147841	0.010421	0.024574	0.013895	0.014273	0.016589	0.010993	0.025043	0.028069	0.025759	2.475176	1.180284
22 プラスチック・ゴム製品	0.016670	0.016040	0.011974	0.013700	0.024148	0.021653	0.034868	0.015554	0.104489	0.008936	2.611034	1.245068
25 窯業・土石製品	0.006763	0.002457	0.002906	0.004631	0.005204	0.002764	0.005365	0.003902	0.015043	0.005717	1.576796	0.751893
26 鉄鋼	0.009350	0.007620	0.008489	0.005437	0.006812	0.007623	0.019593	0.006181	0.056102	0.009476	3.442416	1.641511
27 非鉄金属	0.005929	0.005558	0.007627	0.004187	0.012036	0.005363	0.015422	0.005672	0.036251	0.009139	4.125119	1.967057
28 金属製品	0.005579	0.004496	0.008132	0.003702	0.007560	0.006679	0.006960	0.006977	0.034103	0.006831	1.800421	0.858528
29 はん用機械	0.003081	0.003045	0.002495	0.001882	0.001567	0.001720	0.012347	0.001552	0.002266	0.001263	1.406921	0.670888
30 生産用機械	0.003872	0.004319	0.002490	0.002402	0.001894	0.002400	0.018314	0.001815	0.002871	0.001489	1.460059	0.696227
31 業務用機械	0.001171	0.001409	0.005807	0.000784	0.013686	0.000836	0.004978	0.001197	0.026411	0.000957	1.180310	0.562829
32 電子部品	0.006091	0.007717	0.009654	0.005008	0.004497	0.003799	0.025958	0.002931	0.052817	0.002906	2.595626	1.237720
33 電気機械	0.003802	0.003567	0.004945	0.002910	0.001725	0.001912	0.013932	0.001683	0.002839	0.001885	1.398999	0.667111
34 情報通信機器	0.000701	0.000710	0.003034	0.000398	0.000277	0.000377	0.002077	0.000340	0.000354	0.000505	1.089224	0.519395
35 輸送機械	0.043151	0.024915	0.033133	0.014386	0.010818	0.014404	0.103822	0.012576	0.013798	0.011424	2.541669	1.211991
39 その他の製造工業製品	0.007301	0.021925	0.011079	0.019456	0.008419	0.044857	0.011479	0.010880	0.146692	0.005320	1.715234	0.817907
41 建設	0.014522	0.009619	0.010615	0.010684	0.007004	0.005406	0.004801	0.007803	0.008529	0.018168	1.413179	0.673872
46 電力・ガス・熱供給	0.033550	0.023230	0.028055	0.032624	0.037172	0.020034	0.022249	0.060328	0.057604	0.016480	3.264873	1.556850
47 水道	0.010744	0.005097	0.006511	0.012546	0.009063	0.005066	0.002830	0.015158	0.004797	0.003373	1.270637	0.605901
48 廃棄物処理	0.009915	0.009199	0.028171	0.009626	0.008202	0.002483	0.004047	0.026063	0.003973	0.017162	1.240461	0.591512
51 商業	0.050915	0.027560	0.023924	0.031692	0.071193	0.056703	0.043451	0.096459	0.313600	0.017111	3.688414	1.758815
53 金融・保険	0.044136	0.019968	0.029769	0.018592	0.020405	0.038471	0.025696	0.028746	0.029966	0.048085	2.275841	1.085231
55 不動産	0.018152	0.024749	0.005845	0.008199	0.015334	0.016463	0.011918	0.026119	0.012855	0.014950	1.425699	0.679843
57 運輸・郵便	1.130666	0.050134	0.061378	0.053952	0.048713	0.072641	0.042451	0.085218	0.151784	0.079667	4.452292	2.123069
59 情報通信	0.037485	1.276973	0.052942	0.050447	0.035060	0.100295	0.076274	0.050637	0.006601	0.070940	2.781339	1.326277
61 公務	0.000931	0.001165	1.000350	0.000856	0.000597	0.001660	0.000786	0.001028	0.000877	0.010819	1.140196	0.543701
63 教育・研究	0.00											

29	30	31	32	33	34	35	39	41	46	47	48	51	53	55	
はん用機械	生産用機械	業務用機械	電子部品	電気機械	情報通信機器	輸送機械	その他の製造工業製品	建設	電力・ガス・熱供給	水道	廃棄物処理	商業	金融・保険	不動産	
0.000602	0.000574	0.001415	0.001071	0.001017	0.001030	0.000955	0.007760	0.003227	0.000460	0.000928	0.000745	0.001065	0.000680	0.000199	01
0.000630	0.007869	0.009707	0.015933	0.009796	0.009959	0.010290	0.009266	0.010495	0.145242	0.015663	0.017211	0.006509	0.002873	0.001137	06
0.000610	0.000668	0.001593	0.001168	0.001000	0.001130	0.001246	0.002593	0.001055	0.000335	0.000921	0.000761	0.000888	0.000485	0.000205	11
0.003705	0.003188	0.006643	0.008288	0.006897	0.005634	0.005019	0.004965	0.006499	0.001706	0.003255	0.004581	0.006204	0.002875	0.000489	15
0.010089	0.008573	0.022250	0.016812	0.017353	0.016414	0.012664	0.152464	0.050875	0.008968	0.014497	0.012595	0.020023	0.013903	0.002885	16
0.021941	0.027874	0.089923	0.056015	0.047485	0.054195	0.068506	0.080955	0.027255	0.009414	0.035803	0.036202	0.009314	0.008599	0.002028	20
0.017766	0.016026	0.020386	0.019248	0.019098	0.017291	0.020883	0.022216	0.042409	0.050613	0.031803	0.036512	0.015263	0.010618	0.002770	21
0.032472	0.062000	0.095843	0.043438	0.062318	0.073809	0.109078	0.070392	0.030321	0.007780	0.064799	0.034733	0.014401	0.012813	0.003175	22
0.016781	0.010160	0.014352	0.054489	0.021539	0.024564	0.016253	0.005572	0.064602	0.003521	0.012384	0.003387	0.002073	0.001825	0.001382	25
0.223725	0.211433	0.062919	0.029667	0.123858	0.041060	0.186739	0.021699	0.073457	0.006044	0.012991	0.004853	0.006105	0.005195	0.002162	26
0.099247	0.059522	0.264297	0.154760	0.213984	0.118871	0.107140	0.022897	0.039213	0.004773	0.008784	0.003486	0.003870	0.003773	0.001330	27
0.042047	0.051249	0.038106	0.033664	0.046846	0.057849	0.026198	0.016320	0.096195	0.005215	0.009709	0.003556	0.005940	0.002922	0.002268	28
1.197761	0.051438	0.013790	0.005571	0.014781	0.005136	0.017188	0.001537	0.009473	0.002460	0.017942	0.001784	0.001643	0.002120	0.000572	29
0.013023	1.309183	0.005858	0.008792	0.010913	0.006306	0.005386	0.002173	0.003523	0.002382	0.004796	0.002213	0.002189	0.003004	0.000666	30
0.004236	0.005954	1.089778	0.000976	0.003265	0.002119	0.001503	0.000662	0.001139	0.000649	0.001355	0.000708	0.001693	0.000950	0.000203	31
0.033857	0.017706	0.148111	1.440880	0.207149	0.508938	0.045764	0.004355	0.007247	0.003357	0.006424	0.003234	0.003593	0.004688	0.001046	32
0.020417	0.023481	0.018017	0.017675	1.155269	0.020733	0.056291	0.001997	0.010522	0.001942	0.004049	0.001738	0.002000	0.002387	0.000652	33
0.003699	0.000605	0.000401	0.000423	0.000409	1.057004	0.009245	0.000267	0.002116	0.000327	0.000619	0.000326	0.000520	0.000490	0.000156	34
0.012328	0.014756	0.013214	0.014564	0.014352	0.014898	1.874202	0.012300	0.018041	0.014248	0.023350	0.013737	0.013473	0.017843	0.003851	35
0.009294	0.008563	0.019356	0.014423	0.015465	0.013651	0.011316	1.044424	0.009952	0.009386	0.010083	0.010009	0.009478	0.020720	0.002213	39
0.008139	0.008240	0.009017	0.010873	0.009524	0.009632	0.007787	0.006840	1.005859	0.018976	0.054334	0.008222	0.007261	0.006804	0.015802	41
0.063382	0.052359	0.058368	0.100508	0.060075	0.062908	0.066021	0.060293	0.032101	1.149450	0.108872	0.123109	0.045694	0.018227	0.007391	46
0.002738	0.002612	0.004794	0.004693	0.003467	0.003598	0.003032	0.003094	0.003332	0.002185	1.083144	0.015093	0.006116	0.003490	0.000852	47
0.002743	0.002239	0.005434	0.004738	0.003177	0.003864	0.002882	0.003461	0.005432	0.013904	0.006263	1.003274	0.003733	0.006931	0.000885	48
0.075069	0.069721	0.101051	0.100208	0.104689	0.100047	0.093056	0.083561	0.076695	0.018177	0.044887	0.034585	1.022928	0.019944	0.005399	51
0.023169	0.022269	0.035295	0.027447	0.027267	0.030331	0.024483	0.030821	0.028003	0.039074	0.035712	0.039328	0.031129	1.099032	0.086996	53
0.008013	0.006644	0.008018	0.007472	0.008592	0.009553	0.007028	0.008719	0.008789	0.007790	0.007070	0.005829	0.024338	0.016530	1.032392	55
0.068250	0.062640	0.085964	0.072089	0.079325	0.079012	0.081699	0.117656	0.094991	0.088281	0.063689	0.113978	0.082296	0.061237	0.010900	57
0.030451	0.034798	0.035453	0.032292	0.040498	0.077322	0.028941	0.026124	0.033912	0.029026	0.074482	0.030527	0.065731	0.092541	0.012362	59
0.001547	0.001520	0.000732	0.000568	0.000766	0.000687	0.000770	0.000618	0.002041	0.000693	0.001276	0.001133	0.000720	0.001420	0.000410	61
0.001759	0.001327	0.001285	0.002282	0.002386	0.001790	0.000929	0.000521	0.000782	0.000990	0.000872	0.000721	0.000795	0.000957	0.000141	63
0.000055	0.000053	0.000068	0.000058	0.000065	0.000079	0.000061	0.000092	0.000072	0.000064	0.000196	0.000080	0.000094	0.000196	0.000030	64
0.002997	0.001765	0.002221	0.001665	0.001991	0.001526	0.001377	0.001767	0.001943	0.002178	0.009407	0.002835	0.001351	0.004440	0.000613	65
0.129298	0.114208	0.135910	0.155198	0.150875	0.157597	0.140295	0.116347	0.190437	0.147983	0.261425	0.135726	0.140057	0.196752	0.042969	66
0.000767	0.000735	0.000828	0.001087	0.000896	0.001211	0.000821	0.000747	0.001131	0.000639	0.001478	0.000657	0.001397	0.001270	0.000885	67
0.002129	0.001609	0.002610	0.003192	0.002563	0.002844	0.001557	0.001958	0.002246	0.000902	0.002181	0.003668	0.002712	0.004313	0.000670	68
0.015240	0.014975	0.007208	0.005596	0.007548	0.006765	0.007583	0.006089	0.020107	0.006823	0.012576	0.011164	0.007098	0.013987	0.004040	69
2.208974	2.288535	2.430215	2.467824	2.496498	2.599357	3.054189	1.953523	2.015489	1.805958	2.048017	1.722298	1.569494	1.666833	1.252129	
1.053346	1.091285	1.158844	1.176778	1.190451	1.239500	1.456385	0.931535	0.961083	0.861168	0.976594	0.821275	0.748411	0.794827	0.597076	

第4表 逆行列係数表(統合大分類) [I-(I-M)A]⁻¹

〔37部門〕	01 農林漁業	06 鉱業	11 飲食料品	15 繊維製品	16 パルプ・紙・木 製品	20 化学製品	21 石油・石炭製 品	22 プラスチック・ ゴム製品	25 窯業・土石製 品	26 鉄鋼	27 非鉄金属	28 金属製品
01 農林漁業	1.023152	0.000019	0.091984	0.001816	0.010819	0.000999	0.000016	0.000037	0.000061	0.000014	0.000029	0.000019
06 鉱業	0.000108	1.000211	0.000151	0.000403	0.000226	0.000406	0.002677	0.000284	0.002447	0.000541	0.000376	0.000208
11 飲食料品	0.009329	0.000011	1.038628	0.000212	0.000297	0.001901	0.000022	0.000027	0.000151	0.000013	0.000006	0.000000
15 繊維製品	0.000868	0.000365	0.000220	1.015921	0.000727	0.000319	0.000098	0.000261	0.000338	0.000108	0.000293	0.000157
16 パルプ・紙・木製品	0.004580	0.000750	0.004702	0.001735	1.021476	0.006326	0.000531	0.001830	0.003484	0.000564	0.001477	0.001095
20 化学製品	0.001787	0.000249	0.000740	0.009448	0.002716	1.017877	0.002237	0.009892	0.001263	0.000243	0.000182	0.000586
21 石油・石炭製品	0.003408	0.002087	0.000655	0.000595	0.000334	0.000482	1.012921	0.000206	0.001304	0.000779	0.000516	0.000372
22 プラスチック・ゴム製品	0.002152	0.001283	0.003480	0.001476	0.007873	0.010079	0.000428	1.046059	0.001200	0.000434	0.000861	0.000992
25 窯業・土石製品	0.000749	0.000194	0.000656	0.000326	0.002041	0.003564	0.009410	0.001285	1.038211	0.001709	0.001931	0.002118
26 鉄鋼	0.000074	0.000449	0.000088	0.000060	0.007428	0.000194	0.000059	0.000379	0.000999	1.060460	0.000310	0.031536
27 非鉄金属	0.000008	0.000011	0.000098	0.000008	0.000462	0.000089	0.000011	0.000122	0.000373	0.000166	1.026643	0.001985
28 金属製品	0.000636	0.002467	0.001247	0.000377	0.011898	0.000303	0.000302	0.001457	0.002260	0.001414	0.001374	1.015333
29 はん用機械	0.000015	0.000294	0.000021	0.000020	0.000039	0.000033	0.000022	0.000050	0.000178	0.000056	0.000022	0.000076
30 生産用機械	0.000124	0.000422	0.000171	0.000137	0.000240	0.000263	0.000207	0.001369	0.000736	0.000427	0.000290	0.000382
31 業務用機械	0.000038	0.000055	0.000052	0.000046	0.000043	0.000064	0.000039	0.000048	0.000064	0.000032	0.000037	0.000040
32 電子部品	0.000012	0.000021	0.000016	0.000014	0.000014	0.000024	0.000014	0.000017	0.000024	0.000010	0.000013	0.000039
33 電気機械	0.000060	0.000042	0.000034	0.000027	0.000051	0.000045	0.000031	0.000038	0.000052	0.000023	0.000027	0.000055
34 情報通信機器	0.000014	0.000021	0.000015	0.000014	0.000013	0.000032	0.000015	0.000016	0.000026	0.000011	0.000013	0.000020
35 輸送機械	0.000562	0.000200	0.000145	0.000081	0.000083	0.000137	0.000099	0.000097	0.000160	0.000068	0.000082	0.000078
39 その他の製造工業製品	0.000881	0.001353	0.002420	0.002246	0.002780	0.001355	0.000478	0.001636	0.001652	0.001566	0.008444	0.000567
41 建設	0.003369	0.006225	0.002420	0.006334	0.004511	0.005246	0.008461	0.006544	0.007252	0.006156	0.006439	0.006165
46 電力・ガス・熱供給	0.014390	0.003707	0.020964	0.055458	0.029546	0.031122	0.030287	0.041429	0.064090	0.078720	0.040915	0.029545
47 水道	0.000921	0.002495	0.003158	0.004184	0.001954	0.004810	0.001265	0.001456	0.002232	0.001576	0.001285	0.001080
48 廃棄物処理	0.000821	0.003302	0.002180	0.001426	0.001447	0.005148	0.001205	0.000979	0.005887	0.001470	0.000892	0.000902
51 商業	0.029016	0.013944	0.056691	0.048109	0.046735	0.038599	0.001845	0.043416	0.026877	0.025666	0.032240	0.022584
53 金融・保険	0.007231	0.053609	0.007440	0.021326	0.011957	0.009567	0.004400	0.006301	0.014943	0.009185	0.007936	0.011419
55 不動産	0.001835	0.007195	0.004348	0.004286	0.004550	0.004659	0.002725	0.004377	0.005264	0.002744	0.003146	0.004071
57 運輸・郵便	0.035321	0.184276	0.033823	0.024040	0.029400	0.021118	0.047039	0.016000	0.067627	0.028456	0.028212	0.022128
59 情報通信	0.004661	0.007689	0.006569	0.006384	0.005887	0.012334	0.005063	0.005505	0.007589	0.005577	0.004587	0.006887
61 公務	0.000592	0.000675	0.000611	0.000331	0.000555	0.000241	0.002088	0.000273	0.001120	0.001358	0.000254	0.000632
63 教育・研究	0.000135	0.000240	0.000288	0.000129	0.000422	0.000383	0.000141	0.000257	0.000499	0.000346	0.000167	0.000551
64 医療・福祉	0.000022	0.000100	0.000023	0.000019	0.000020	0.000029	0.000029	0.000013	0.000040	0.000020	0.000018	0.000016
65 他に分類されない会員制団体	0.004020	0.002224	0.001640	0.000997	0.001128	0.001574	0.000652	0.000709	0.001487	0.000700	0.0001429	0.000449
66 対事業所サービス	0.027694	0.051355	0.039884	0.032284	0.030028	0.059332	0.035751	0.042410	0.059873	0.025103	0.032141	0.031930
67 対個人サービス	0.000374	0.000100	0.000174	0.000105	0.000117	0.000133	0.000071	0.000087	0.000197	0.000057	0.000048	0.000068
68 事務用品	0.000894	0.001267	0.001109	0.001447	0.001206	0.001065	0.000535	0.000405	0.001123	0.000580	0.000534	0.000803
69 分類不明	0.005836	0.006647	0.006021	0.003266	0.005472	0.002378	0.002573	0.002694	0.011208	0.013376	0.002501	0.000264
列和	1.185692	1.382553	1.332868	1.245085	1.244494	1.248332	1.208376	1.237966	1.332224	1.269746	1.205669	1.201123
影響力係数	0.933215	1.088157	1.049052	0.979961	0.979496	0.982517	0.951069	0.974358	1.048545	0.999371	0.948938	0.945360

〔37部門〕	57 運輸・郵便	59 情報通信	61 公務	63 教育・研究	64 医療・福祉	65 他に分類されな い会員制団体	66 対事業所サー ビス	67 対個人サービ ス	68 事務用品	69 分類不明	行和	感応度係数
01 農林漁業	0.000044	0.000066	0.000044	0.000617	0.000980	0.000881	0.000033	0.008779	0.001120	0.000090	1.143621	0.900102
06 鉱業	0.000138	0.000087	0.000128	0.000159	0.000127	0.000600	0.000062	0.000288	0.000083	0.000073	1.019875	0.002707
11 飲食料品	0.000025	0.000055	0.000127	0.000914	0.001463	0.000314	0.000022	0.020273	0.000042	0.000709	1.074850	0.845976
15 繊維製品	0.000214	0.000150	0.000489	0.000109	0.000439	0.002652	0.000250	0.000510	0.002363	0.000104	1.030716	0.811239
16 パルプ・紙・木製品	0.001789	0.003345	0.000953	0.002657	0.002030	0.005546	0.001472	0.001945	0.102017	0.000661	1.230043	0.968122
20 化学製品	0.000125	0.000127	0.000140	0.000545	0.009205	0.000253	0.000346	0.000030	0.001032	0.000276	1.070833	0.842814
21 石油・石炭製品	0.005514	0.000193	0.000764	0.000339	0.000238	0.000375	0.000216	0.000486	0.000305	0.000777	1.039938	0.818498
22 プラスチック・ゴム製品	0.001477	0.001353	0.000991	0.001327	0.000997	0.002296	0.003795	0.001126	0.011335	0.000868	1.184629	0.932379
25 窯業・土石製品	0.000390	0.000267	0.000322	0.001012	0.000427	0.000342	0.000734	0.000569	0.002192	0.001328	1.116962	0.879120
26 鉄鋼	0.000117	0.000077	0.000101	0.000069	0.000052	0.000089	0.000166	0.000073	0.000789	0.000473	1.159067	0.912260
27 非鉄金属	0.000011	0.000013	0.000027	0.000014	0.000088	0.000021	0.000035	0.000028	0.000120	0.000106	1.024552	0.820555
28 金属製品	0.000637	0.000386	0.001342	0.000338	0.000310	0.000791	0.000521	0.000859	0.001538	0.001220	1.120588	0.881974
29 はん用機械	0.000072	0.000071	0.000068	0.000048	0.000028	0.000037	0.000496	0.000034	0.000017	0.000029	1.016956	0.800410
30 生産用機械	0.000548	0.000610	0.000347	0.000343	0.000186	0.000307	0.004614	0.000197	0.000119	0.000180	1.110165	0.873771
31 業務用機械	0.000132	0.000166	0.000156	0.000094	0.002822	0.000096	0.000179	0.005464	0.000151	1.034172	0.813959	
32 電子部品	0.000051	0.000084	0.000116	0.000061	0.000027	0.000034	0.000414	0.000021	0.001051	0.000026	1.030859	0.811352
33 電気機械	0.000109	0.000115	0.000246	0.000137	0.000042	0.000053	0.000739	0.000047	0.000030	0.000081	1.023269	0.805378
34 情報通信機器	0.000062	0.000074	0.000543	0.000043	0.000018	0.000035	0.000275	0.000032	0.000016	0.000072	1.014807	0.798718
35 輸送機械	0.000794	0.000318	0.000656	0.000190	0.000100	0.000170	0.002356	0.000122	0.000070	0.000156	1.030374	0.810970
39 その他の製造工業製品	0.001092	0.004250	0.002161	0.004189	0.001160	0.010031	0.001982	0.001720	0.032707	0.000778	1.113862	0.876680
41 建設	0.011505	0.007390	0.009112	0.009297	0.004333	0.003376	0.002751	0.005514	0.020205	0.016690	1.272674	1.001676
46 電力・ガス・熱供給	0.018350	0.012748	0.018512	0.022879	0.018401	0.008272	0.008870	0.042617	0.011249	0.009071	2.191859	1.725133
47 水道	0.009430	0.003858	0.005747	0.011718	0.007029	0.003917	0.001825	0.013578	0.001485	0.002562	1.206178	0.949339
48 廃棄物処理	0.008467	0.007377	0.027261	0.008589	0.005856	0.001190	0.002855	0.024413	0.001001	0.016162	1.172311	0.922683
51 商業	0.024593	0.010392	0.009888	0.015083	0.032622	0.029196	0.018461	0.050526	0.173039	0.006431	2.134442	1.679942
53 金融・保険	0.025890	0.009435	0.017835	0.009934	0.008784	0.022610	0.013683	0.015001	0.005876	0.031285	1.622978	1.277387
55 不動産	0.014794	0.020147	0.003704	0.005976	0.011804	0.013243	0.008958	0.022564	0.004831	0.012760	1.278281	1.006089
57 運輸・郵便	1.057833	0.018942	0.027290	0.023192	0.014543	0.030924	0.014191	0.032950	0.048848	0.038166	2.217362	1.745205
59 情報通信	0.012226	1.129804	0.022184	0.021014	0.010681	0.044412	0.031917	0.019478	0.006082	0.031588	1.621588	1.276293
61 公務	0.000461	0.000892	1.000172	0.000695	0.000371	0.001435	0.000556	0.000725	0.000236	0.101641	1.125126	0.885466
63												

29	30	31	32	33	34	35	39	41	46	47	48	51	53	55	
はん用機械	生産用機械	業務用機械	電子部品	電気機械	情報通信機器	輸送機械	その他の製造工業製品	建設	電力・ガス・熱供給	水道	廃棄物処理	商業	金融・保険	不動産	
0.000017	0.000013	0.000034	0.000025	0.000025	0.000020	0.000011	0.001055	0.000534	0.000024	0.000058	0.000030	0.000103	0.000034	0.000016	01
0.000167	0.000113	0.000122	0.000353	0.000105	0.000084	0.000106	0.000259	0.000207	0.007504	0.000587	0.000682	0.000236	0.000073	0.000036	06
0.000012	0.000010	0.000011	0.000011	0.000009	0.000008	0.000006	0.000099	0.000030	0.000007	0.000020	0.000013	0.000038	0.000017	0.000008	11
0.000171	0.000135	0.000326	0.000429	0.000332	0.000152	0.000150	0.000264	0.000453	0.000055	0.000197	0.000349	0.000516	0.000202	0.000027	15
0.000860	0.000585	0.002325	0.001417	0.001569	0.001196	0.000564	0.030071	0.009537	0.001187	0.001998	0.001803	0.003576	0.001968	0.000419	16
0.000283	0.000310	0.002268	0.001132	0.000789	0.000752	0.000865	0.002190	0.000410	0.000079	0.000705	0.000988	0.000067	0.000074	0.000020	20
0.000199	0.000170	0.000233	0.000224	0.000178	0.000147	0.000166	0.000404	0.001218	0.001466	0.000970	0.001079	0.000344	0.000210	0.000063	21
0.003468	0.007498	0.012609	0.003978	0.007111	0.008457	0.008889	0.009289	0.003530	0.000416	0.009516	0.004827	0.001631	0.001206	0.000321	22
0.003238	0.001535	0.001316	0.011200	0.002825	0.001084	0.001754	0.000678	0.018951	0.000392	0.003028	0.000385	0.000259	0.000201	0.000338	25
0.015431	0.013582	0.003525	0.000830	0.007910	0.001176	0.008176	0.000416	0.003411	0.000081	0.000239	0.000052	0.000081	0.000054	0.000061	26
0.001167	0.000566	0.003673	0.001672	0.002648	0.000889	0.000775	0.000242	0.000375	0.000031	0.000040	0.000009	0.000011	0.000009	0.000007	27
0.006928	0.008404	0.005950	0.004483	0.007318	0.009228	0.002206	0.001543	0.020268	0.000492	0.001367	0.000262	0.000881	0.000235	0.000408	28
1.009907	0.002103	0.000563	0.000140	0.000562	0.000107	0.000420	0.000025	0.000397	0.000040	0.000825	0.000041	0.000038	0.000050	0.000015	29
0.002689	1.087334	0.000818	0.001396	0.001991	0.000535	0.000433	0.000203	0.000434	0.000294	0.000718	0.000279	0.000301	0.000434	0.000090	30
0.000678	0.000955	1.018900	0.000073	0.000501	0.000294	0.000104	0.000062	0.000132	0.000062	0.000160	0.000080	0.000292	0.000113	0.000022	31
0.000509	0.000194	0.002974	1.009698	0.003987	0.010716	0.000376	0.000051	0.000051	0.000027	0.000056	0.000028	0.000032	0.000045	0.000009	32
0.001251	0.001405	0.001102	0.000901	1.011954	0.001034	0.002350	0.000065	0.000695	0.000058	0.000151	0.000049	0.000071	0.000075	0.000026	33
0.000582	0.000045	0.000024	0.000027	0.000021	1.011131	0.000968	0.000016	0.000363	0.000026	0.000055	0.000029	0.000068	0.000052	0.000020	34
0.000105	0.000165	0.000095	0.000109	0.000107	0.000099	1.021559	0.000119	0.000211	0.000157	0.000306	0.000164	0.000170	0.000234	0.000047	35
0.000533	0.000634	0.001454	0.001075	0.000861	0.000960	0.000476	1.009544	0.001264	0.001643	0.001629	0.001881	0.001785	0.004350	0.000325	39
0.003672	0.003812	0.003350	0.005123	0.003651	0.003368	0.001762	0.003643	1.002369	0.016384	0.051852	0.006114	0.005762	0.005302	0.015385	41
0.023663	0.016272	0.016054	0.048739	0.014003	0.012063	0.014829	0.036795	0.008399	1.122906	0.085737	0.101523	0.035029	0.010649	0.005054	46
0.001130	0.001041	0.002439	0.002254	0.001203	0.000913	0.000661	0.001419	0.001880	0.001071	1.081994	0.014011	0.005298	0.002662	0.000635	47
0.001083	0.000691	0.003064	0.002153	0.000942	0.001075	0.000567	0.001777	0.003804	0.012428	0.004792	1.001991	0.002742	0.005819	0.000552	48
0.029191	0.025537	0.038297	0.036845	0.039144	0.032707	0.022381	0.039498	0.037389	0.005057	0.020023	0.015949	1.009922	0.007679	0.002243	51
0.007996	0.007565	0.014578	0.008673	0.008600	0.009968	0.004979	0.014914	0.012712	0.017304	0.019963	0.023323	0.018726	1.067024	0.061005	53
0.003895	0.002699	0.002995	0.002613	0.003425	0.003953	0.001538	0.004948	0.005024	0.004787	0.003712	0.003271	0.022057	0.013781	1.031605	55
0.017272	0.015354	0.023046	0.015320	0.018545	0.019347	0.013838	0.049892	0.035181	0.017403	0.023411	0.053429	0.039385	0.027559	0.004061	57
0.007503	0.009281	0.008417	0.006620	0.010197	0.026876	0.003573	0.006798	0.010085	0.009507	0.030422	0.010673	0.028677	0.040549	0.004290	59
0.000894	0.000852	0.000298	0.000172	0.000259	0.000257	0.000150	0.000316	0.001595	0.000384	0.000989	0.000914	0.000557	0.001227	0.000345	61
0.000980	0.000633	0.000541	0.001158	0.001288	0.000526	0.000195	0.000158	0.000327	0.000629	0.000383	0.000403	0.000417	0.000484	0.000056	63
0.000015	0.000014	0.000018	0.000013	0.000016	0.000022	0.000010	0.000044	0.000027	0.000016	0.000149	0.000037	0.000054	0.000149	0.000020	64
0.001945	0.000879	0.001047	0.000611	0.000851	0.000441	0.000272	0.001048	0.001234	0.001590	0.008779	0.002371	0.000981	0.003967	0.000441	65
0.045659	0.036738	0.039630	0.048066	0.046474	0.042196	0.028827	0.044279	0.091341	0.070390	0.139778	0.065373	0.071594	0.104473	0.021440	66
0.000113	0.000102	0.000102	0.000160	0.000108	0.000144	0.000072	0.000122	0.000231	0.000105	0.000314	0.000115	0.000339	0.000258	0.000260	67
0.001237	0.000791	0.001471	0.001769	0.001298	0.001210	0.000397	0.001243	0.001529	0.000348	0.001574	0.003201	0.002301	0.003794	0.000498	68
0.008811	0.008399	0.002938	0.001698	0.002553	0.002532	0.001477	0.003114	0.015711	0.003785	0.009748	0.009009	0.005488	0.012088	0.003396	69
1.203252	1.256418	1.216610	1.221162	1.203359	1.205668	1.145884	1.266603	1.291308	1.298048	1.506247	1.324737	1.259830	1.317099	1.153566	96
0.947036	0.988881	0.957550	0.961132	0.947120	0.948938	0.901884	0.986898	1.016341	1.021647	1.185512	1.042652	0.991567	1.036641	0.907930	97

第5表 雇用表(統合大分類)

(単位:人、人/100万円)

〔37部門〕	従業者 総数	個人 業主	家族 従業者	有給 役員 雇用者	有給 役員	雇用者	雇用者			臨時 雇用者	就業係数	雇用係数
							常用 雇用者	正社員・ 正職員	正社員・ 正職員 以外			
01 農林漁業	14,751	6,212	3,535	5,004	802	4,202	3,071	2,045	1,026	1,131	0.185372	0.062884
06 鉱業	164	3	1	160	32	128	118	101	17	10	0.090159	0.087960
11 飲食料品	13,992	506	261	13,225	917	12,308	11,872	8,084	3,788	436	0.073680	0.069641
15 繊維製品	12,703	1,599	894	10,210	1,079	9,131	8,949	7,055	1,894	182	0.127877	0.102780
16 パルプ・紙・木製品	5,737	919	308	4,510	460	4,050	4,031	3,494	537	19	0.060224	0.047344
20 化学製品	3,078	23	4	3,051	74	2,977	2,947	2,437	510	30	0.016828	0.016680
21 石油・石炭製品	159	0	0	159	19	140	140	129	11	0	0.022188	0.022188
22 プラスチック・ゴム製品	3,896	160	48	3,688	330	3,358	3,311	2,879	432	47	0.058821	0.055681
25 窯業・土石製品	3,623	568	281	2,774	349	2,425	2,350	2,061	289	75	0.087373	0.066898
26 鉄鋼	1,727	30	4	1,693	139	1,554	1,545	1,239	306	9	0.045237	0.044346
27 非鉄金属	1,178	11	4	1,163	47	1,116	1,116	930	186	0	0.033881	0.033449
28 金属製品	8,177	626	184	7,367	867	6,500	6,349	5,343	1,006	151	0.093309	0.084066
29 はん用機械	4,817	211	76	4,530	269	4,261	4,249	3,745	504	12	0.046683	0.043901
30 生産用機械	19,900	615	184	19,101	1,153	17,948	17,889	15,642	2,247	59	0.034756	0.033360
31 業務用機械	2,000	36	4	1,960	68	1,892	1,890	1,739	151	2	0.015444	0.015135
32 電子部品	9,544	18	4	9,522	71	9,451	9,437	8,722	715	14	0.069836	0.069675
33 電気機械	4,760	197	20	4,543	254	4,289	4,251	3,492	759	38	0.062490	0.059641
34 情報通信機器	2,458	4	0	2,454	28	2,426	2,426	2,092	334	0	0.016336	0.016310
35 輸送機械	5,076	69	20	4,987	207	4,780	4,754	4,089	665	26	0.045112	0.044321
39 その他の製造工業製品	9,618	1,833	808	6,977	719	6,258	5,992	4,672	1,320	266	0.131078	0.095086
41 建設	48,489	10,399	2,512	35,578	6,596	28,982	27,990	25,018	2,972	992	0.065800	0.048279
46 電力・ガス・熱供給	1,621	0	0	1,621	63	1,558	1,558	1,410	148	0	0.007136	0.007136
47 水道	562	0	0	562	1	561	561	503	58	0	0.009075	0.009075
48 廃棄物処理	3,297	46	8	3,243	289	2,954	2,857	2,311	546	97	0.057526	0.056584
51 商業	107,309	6,969	3,344	96,996	7,265	89,731	87,556	57,239	30,317	2,175	0.151135	0.136610
53 金融・保険	13,524	314	33	13,177	642	12,535	12,476	10,401	2,075	59	0.062646	0.061038
55 不動産	7,846	1,150	265	6,431	2,453	3,978	3,847	2,724	1,123	131	0.012926	0.010595
57 運輸・郵便	30,439	1,528	126	28,785	1,149	27,636	27,015	21,176	5,839	621	0.073684	0.069680
59 情報通信	11,926	901	84	10,941	632	10,309	10,221	9,115	1,106	88	0.036056	0.033078
61 公務	20,021	0	0	20,021	0	20,021	20,012	16,890	3,122	9	0.049843	0.049843
63 教育・研究	37,052	292	27	36,733	482	36,251	35,805	24,178	11,627	446	0.082389	0.081680
64 医療・福祉	81,381	2,500	985	77,896	2,274	75,622	74,450	55,583	18,867	1,172	0.124881	0.119533
65 他に分類されない会員制団体	6,788	447	236	6,105	1,491	4,614	4,444	3,336	1,108	170	0.123402	0.110986
66 対事業所サービス	56,057	7,446	996	47,615	2,776	44,839	43,013	26,272	16,741	1,826	0.094368	0.080156
67 対個人サービス	77,454	13,833	4,947	58,674	2,635	56,039	52,699	25,003	27,696	3,340	0.178501	0.135221
68 事務用品	0	0	0	0	0	0	0	0	0	0	0.000000	0.000000
69 分類不明	103	1	0	102	13	89	89	83	6	0	0.002469	0.002445
合計	631,227	59,466	20,203	551,558	36,645	514,913	501,280	361,232	140,048	13,633	0.076245	0.066622