

石川県 工業統計

平成 13 年



石川県企画開発部

は し が き

経済産業省が平成13年12月31日現在で実施した「工業統計調査」の本県の結果をとりまとめましたので公表します。

この調査は、日本標準産業分類に掲げる「大分類 F - 製造業」に属する事業所を対象に、統計法に基づく指定統計第10号として昭和22年から毎年実施されているもので、国の公表に先立ち本県が独自に集計したものです。

この調査結果の概要につきましては、昨年10月に「工業統計調査結果速報」としてその主要項目を公表いたしておりますが、今回は、各項目について産業別、市町村別などに分類して詳細な集計を行ったものです。

本書が、各種行政施策の企画立案のための基礎資料として、また、企業経営の参考等に広く御利用いただければ幸いです。

なお、この調査を実施するにあたり、御協力いただきました事業所の方々をはじめ、統計調査員並びに関係各位に対し厚くお礼申し上げますとともに、今後とも一層の御協力を賜りますようお願いいたします。

平成 15 年 3 月

石川県企画開発部長 大 鹿 行 宏

目 次

調査結果の概要

1 概 況	5
2 事業所数	12
3 従業者数	14
4 製造品出荷額等	15
5 在庫額・在庫率	17
6 生産額	18
7 原材料使用額等	20
8 付加価値額	21
9 現金給与総額	22
10 有形固定資産の投資総額	23
11 敷地面積	25
12 建築面積	25
13 工業用水	26

統 計 表

第1表 事業所数（全事業所） 産業別、市郡別	
1 経営組織別、従業者規模別	28
2 製造形態別、製造品出荷額等規模別	30
3 製造品出荷額等対前年増減階級別	32
第2表 原材料率、付加価値率、現金給与率（全事業所） 産業別、従業者規模別	34
第3表 従業者規模別1事業所当たりの付加価値額（全事業所） 産業別、市郡別	36
第4表 従業者1人1か月当たりの製造品出荷額等、付加価値額、現金給与額 （従業者30人以上の事業所） 産業別、従業者規模別	38
第5表 市郡別生産額（全事業所） 産業別、従業者規模別	40
第6表 在庫額（従業者30人以上の事業所） 産業別、従業者規模別	42
第7表 在庫率（従業者30人以上の事業所） 産業別、従業者規模別	44
第8表 有形固定資産の増加額（従業者30人以上の事業所） 産業別、従業者規模別	46
第9表 有形固定資産（従業者30人以上の事業所） 産業別、市郡別	48
第10表 主要項目表（全事業所） 産業別、従業者規模別、市郡別	50
事業所数、従業者数、製造品出荷額等、原材料使用額等 現金給与総額、生産額	

第11表	市郡町村別統計表（全事業所）	52
	事業所数、従業者数、製造品出荷額等、付加価値額	
第12表	産業別統計表（全事業所）	54
	事業所数、従業者数、製造品出荷額等、付加価値額	
第13表	加賀・能登地区別統計表（全事業所）	56
	事業所数、従業者数、製造品出荷額等、付加価値額	
第14表	総合統計表（全事業所）	
1	産業細分類別	58
2	市町村別、産業別	70
3	産業中分類別、従業者規模別	92
4	市郡別、従業者規模別	98
第15表	従業者規模別総合統計表（従業者30人以上の事業所）	産業別、市郡別
1	従業者30人以上の事業所	102
2	従業者30人～49人の事業所	104
3	従業者50人～99人の事業所	106
4	従業者100人～199人の事業所	108
5	従業者200人～299人の事業所	110
6	従業者300人以上の事業所	112
第16表	工業用地に関する統計表（従業者30人以上の事業所）	
1	産業別、従業者規模別	114
2	市郡町村別	115
第17表	工業用水に関する統計表（従業者30人以上の事業所）	
1	産業別、従業者規模別	116
2	市郡町村別	118
	工業統計調査について	120
	用語等の説明	121
参 考		
	全国の概況	122
調 査 票 様 式		
	工業調査票 甲（従業者30人以上）	123
	工業調査票 乙（従業者29人以下）	124
	石川県工業調査票 丙（従業者3人以下）	125

利用上の注意

- (1) この公表値は、県において集計したものであり、後日経済産業省から公表される「工業統計表」の数値とは、若干相違する場合がある。
- (2) 本結果表のうち「-」は該当数字のないもの、「」はマイナスを表し、「x」は1又は2の事業所に関する数字で、これをそのまま掲げると個々の申告者の秘密がもれる恐れがあるので秘匿した箇所である。また、3以上の事業所に関する数字でも、秘匿した1又は2の事業所の数字が前後の関係から判明する場合には「x」で表わした。
- (3) 比率等については単位未満を四捨五入した。したがって構成比については合計と内訳が一致しないことがある。
- (4) 産業分類は下表のとおりであるが、本書においては産業分類名は下表の略称を使用した。

中分類番号	産 業 分 類	略 称
12	食 料 品	食 料 品
13	飲 料 ・ た ば こ ・ 飼 料	飲 料 ・ た ば こ ・ 飼 料
14	織 維 工 業 品	織 維 工 業
15	衣 服 ・ そ の 他 の 織 維 製 品	衣 服
16	木 材 ・ 木 製 品	木 材 ・ 木 製 品
17	家 具 ・ 装 備 品	家 具 ・ 装 備 品
18	パ ル プ ・ 紙 ・ 紙 加 工 品	パ ル プ ・ 紙
19	出 版 ・ 印 刷 ・ 同 関 連 品	出 版 ・ 印 刷
20	化 学 工 業 製 品	化 学 工 業
21	石 油 製 品 ・ 石 炭 製 品	石 油 ・ 石 炭
22	プ ラ ス チ ッ ク 製 品	プ ラ ス チ ッ ク 製 品
23	ゴ ム 製 品	ゴ ム 製 品
24	な め し 革 ・ 同 製 品 ・ 毛 皮	皮 革
25	窯 業 ・ 土 石 製 品	窯 業 ・ 土 石
26	鉄 鋼	鉄 鋼 業
27	非 鉄 金 属	非 鉄 金 属
28	金 属 製 品	金 属 製 品
29	一 般 機 械 器 具	一 般 機 械
30	電 気 機 械 器 具	電 気 機 械
31	輸 送 用 機 械 器 具	輸 送 機 械
32	精 密 機 械 器 具	精 密 機 械
33	武 器	武 器
34	そ の 他 の 製 品	そ の 他 の 製 品

調査結果の概要

1 概況

事業所数	9,870事業所 (3.9%減)
従業者数	115,328人 (1.4%減)
製造品出荷額等	2兆5,687億円 (0.6%増)
原材料使用額等	1兆3,029億円 (7.3%減)
現金給与総額	4,309億円 (3.4%減)
生産額	2兆5,508億円 (0.3%減)
付加価値額	9,961億円 (3.5%増)
製造品在庫額	568億円 (18.6%減)
有形固定資産の投資総額 (従業者30人以上の事業所)	863億円 (37.1%減)
敷地面積 (従業者30人以上の事業所)	13,375,934m ² (1.9%減)
建築面積 (従業者30人以上の事業所)	3,931,159m ² (1.0%減)
工業用水量 (従業者30人以上の事業所)	514,052m ³ /日 (3.0%減)

平成13年の本県の工業は、事業所数が前年比3.9%減、従業者数が同1.4%減と減少傾向のなか、製造品出荷額等が同0.6%増、付加価値額も同3.5%増と2年連続で増加した。

また、現金給与総額は4年連続の減少となり、常用労働者1人あたりの現金給与総額は平成5年以来8年ぶりにマイナス（前年比2.2%減）となった。[表1]

図1 平成13年製造業の動向 主要調査項目対前年比の推移

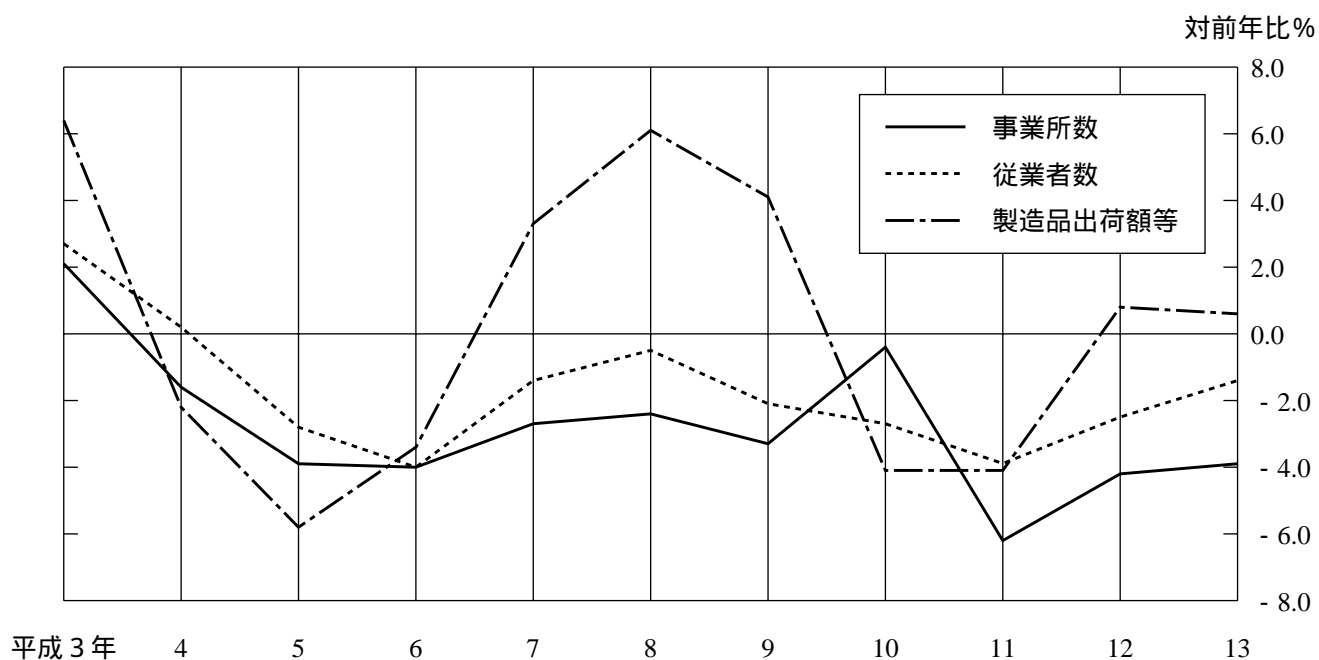
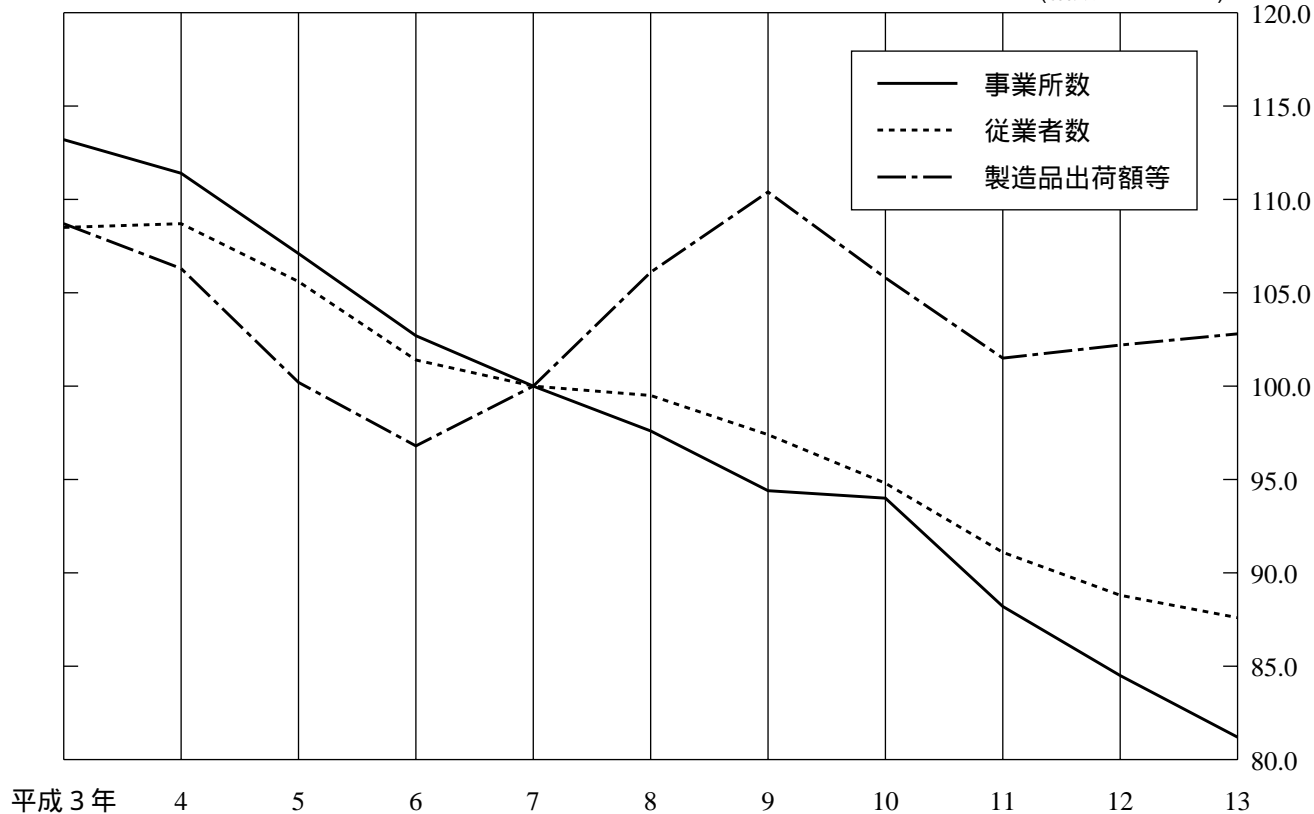


表1 本県工業の主

年次	事業所数			従業者数			製造品出荷額等			付加価値額		
	実数	前年比 (%)	指数	実数 (人)	前年比 (%)	指数	実数 (億円)	前年比 (%)	指数	実数 (億円)	前年比 (%)	指数
3	13,771	2.1	113.2	142,908	2.7	108.5	27,169	6.4	108.7	11,494	8.3	112.6
4	13,550	1.6	111.4	143,213	0.2	108.7	26,567	2.2	106.3	10,790	6.1	105.7
5	13,019	3.9	107.1	139,140	2.8	105.6	25,039	5.8	100.2	10,036	7.0	98.3
6	12,493	4.0	102.7	133,615	4.0	101.4	24,195	3.4	96.8	9,671	3.6	94.7
7	12,160	2.7	100.0	131,711	1.4	100.0	24,984	3.3	100.0	10,208	5.5	100.0
8	11,864	2.4	97.6	131,035	0.5	99.5	26,503	6.1	106.1	10,739	5.2	105.2
9	11,478	3.3	94.4	128,247	2.1	97.4	27,583	4.1	110.4	10,952	2.0	107.3
10	11,431	0.4	94.0	124,845	2.7	94.8	26,444	4.1	105.8	10,600	3.2	103.8
11	10,726	6.2	88.2	119,978	3.9	91.1	25,350	4.1	101.5	9,624	9.2	94.3
12	10,274	4.2	84.5	116,973	2.5	88.8	25,545	0.8	102.2	9,625	0.0	94.3
13	9,870	3.9	81.2	115,328	1.4	87.6	25,687	0.6	102.8	9,961	3.5	97.6

図2-1 事業所数・従業者数・製造品出荷額等指数の推移

(指数: H7 = 100)



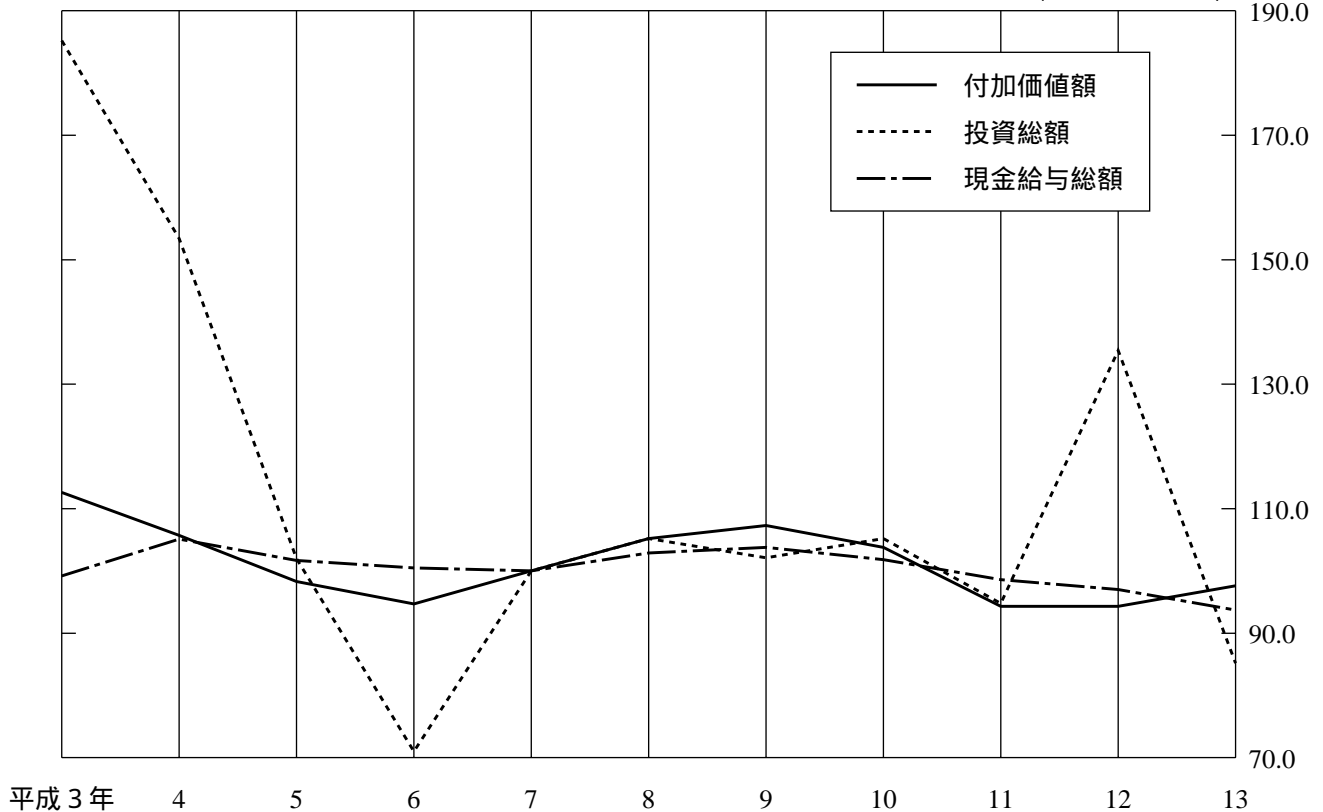
要指標の経年変化

(指数：平成7年 = 100)

1事業所当たり付加価値額			投資総額			現金給与総額			1人当たり現金給与総額		
実数 (万円)	前年比 (%)	指数	実数 (億円)	前年比 (%)	指数	実数 (億円)	前年比 (%)	指数	実数 (万円)	前年比 (%)	指数
8,346	6.0	99.4	1,876	49.4	185.2	4,565	5.6	99.2	359	2.0	93.2
7,963	4.6	94.9	1,554	17.2	153.4	4,834	5.9	105.1	377	5.0	97.8
7,708	3.2	91.8	1,033	33.5	102.0	4,677	3.3	101.7	373	1.1	96.8
7,741	0.4	92.2	719	30.4	71.0	4,624	1.1	100.5	384	2.9	99.6
8,394	8.4	100.0	1,013	40.9	100.0	4,600	0.5	100.0	385	0.4	100.0
9,051	7.8	107.8	1,066	5.2	105.2	4,736	3.0	102.9	398	3.4	103.2
9,541	5.4	113.7	1,034	3.0	102.1	4,776	0.8	103.8	408	2.5	105.9
9,273	2.8	110.5	1,066	3.1	105.2	4,683	1.9	101.8	411	0.7	106.7
8,972	3.2	106.9	960	9.9	94.8	4,534	3.2	98.6	412	0.2	106.9
9,368	4.4	111.6	1,372	42.9	135.4	4,462	1.6	97.0	414	0.5	107.5
10,092	7.7	120.2	863	37.1	85.2	4,309	3.4	93.7	405	2.2	105.1

図2 - 2 付加価値額・投資総額・現金給与総額指数の推移

(指数：H7 = 100)



繊維産業の産業部門別構成比について10年前（平成3年）と比較すると、事業所数で8.3ポイントの減、目で割合を下げた。一方、機械産業についてみると、付加価値額で1.4ポイント減少しているものの、事業た。[図3]

図3 産業部門別

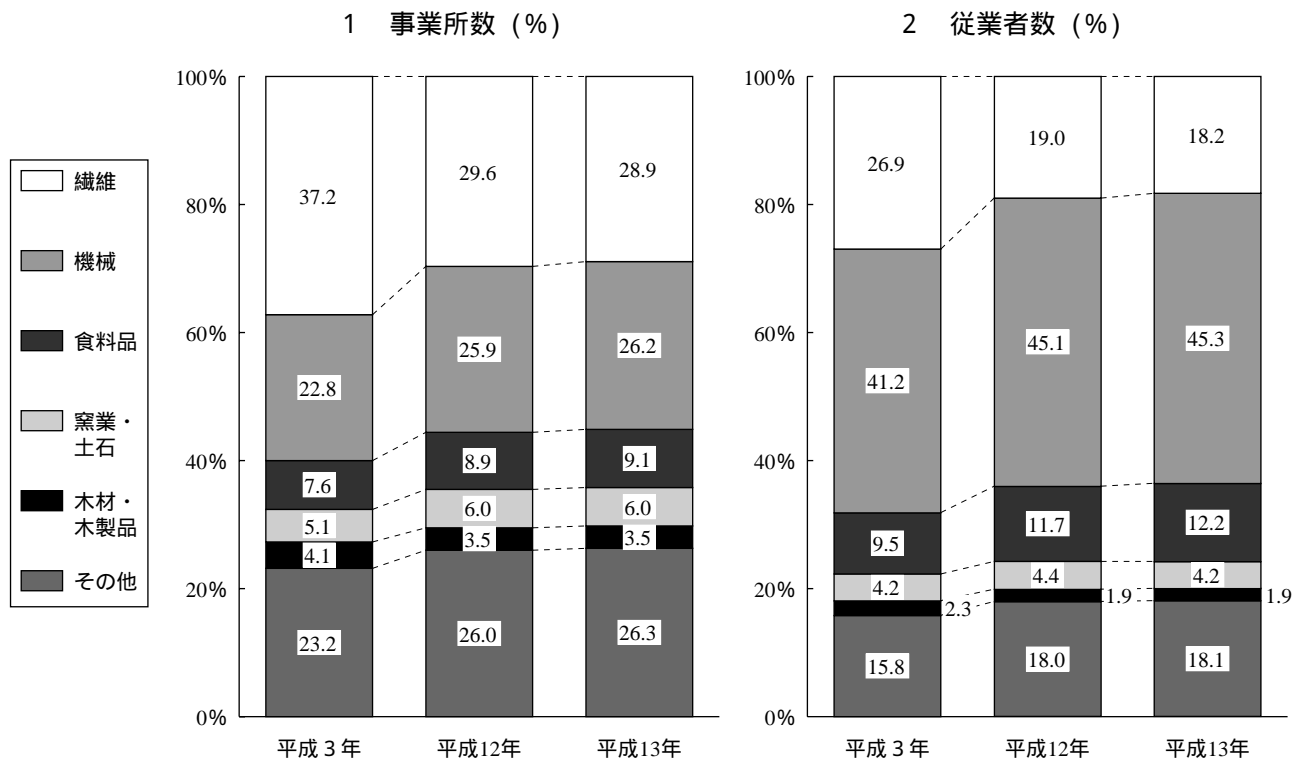


表2 産業部

産業部門	事業所数			従業者数 (人)		
	実数	構成比 (%)	増減率 (%)	実数	構成比 (%)	増減率 (%)
合計	9,870	100.0	3.9	115,328	100.0	1.4
繊維	2,849	28.9	6.4	20,933	18.2	5.7
機械	2,583	26.2	3.0	52,300	45.3	0.8
食料品	899	9.1	1.6	14,120	12.2	3.4
窯業・土石	592	6.0	4.4	4,872	4.2	5.0
木材・木製品	350	3.5	3.8	2,225	1.9	1.2
その他	2,597	26.3	2.8	20,878	18.1	0.8

(注) 産業部門を構成する産業は以下のとおりである。

繊維 (14 - 繊維工業、15 - 衣服)

機械 (26 - 鉄鋼、27 - 非鉄金属、28 - 金属製品、29 - 一般機械、30 - 電気機械、31 - 輸送機械、32 - 精密

食料品 (12 - 食料品、13 - 飲料・たばこ・飼料)

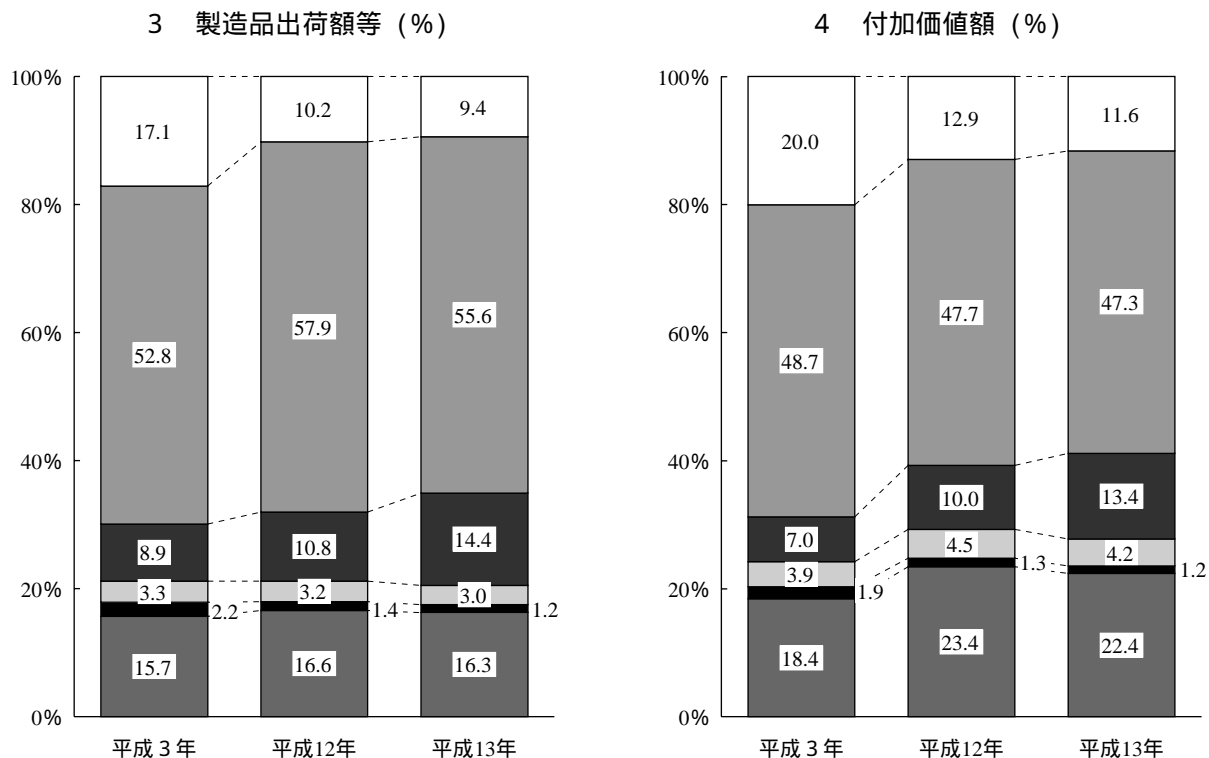
窯業・土石 (25 - 窯業・土石)

木材・木製品 (16 - 木材・木製品)

その他 (17 - 家具・装備品、18 - パルプ・紙、19 - 出版・印刷、20 - 化学工業、21 - 石油・石炭、22 - プ

従業者数で8.7ポイントの減、製造品出荷額等で7.7ポイントの減、付加価値額で8.4ポイントの減と全ての項目で3.4ポイントの増、従業者数で4.1ポイントの増、製造品出荷額等で2.8ポイントの増と概ね割合を上げ

構成比の推移



門別表

(増減率 = 同年比)

製造品出荷額等 (万円)			付加価値額 (万円)		
実数	構成比 (%)	増減率 (%)	実数	構成比 (%)	増減率 (%)
256,866,329	100.0	0.6	99,612,303	100.0	3.5
24,192,071	9.4	7.0	11,520,936	11.6	7.5
142,906,636	55.6	3.3	47,104,828	47.3	2.5
36,861,547	14.4	33.9	13,298,909	13.4	37.6
7,803,470	3.0	4.0	4,223,670	4.2	2.1
3,183,410	1.2	7.9	1,183,788	1.2	8.9
41,919,195	16.3	1.4	22,280,172	22.4	1.3

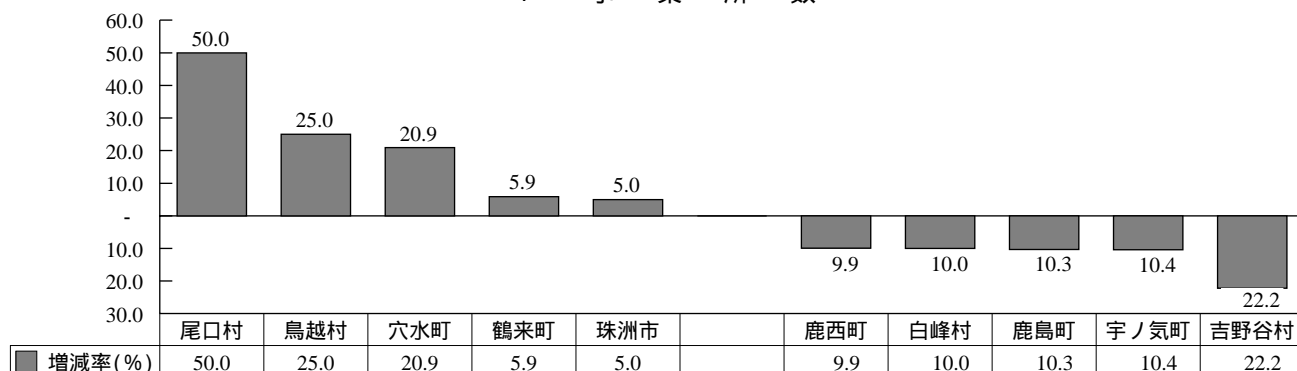
機械)

ラスチック製品、23 - ゴム製品、24 - 皮革、33 - 武器、34 - その他の製品)

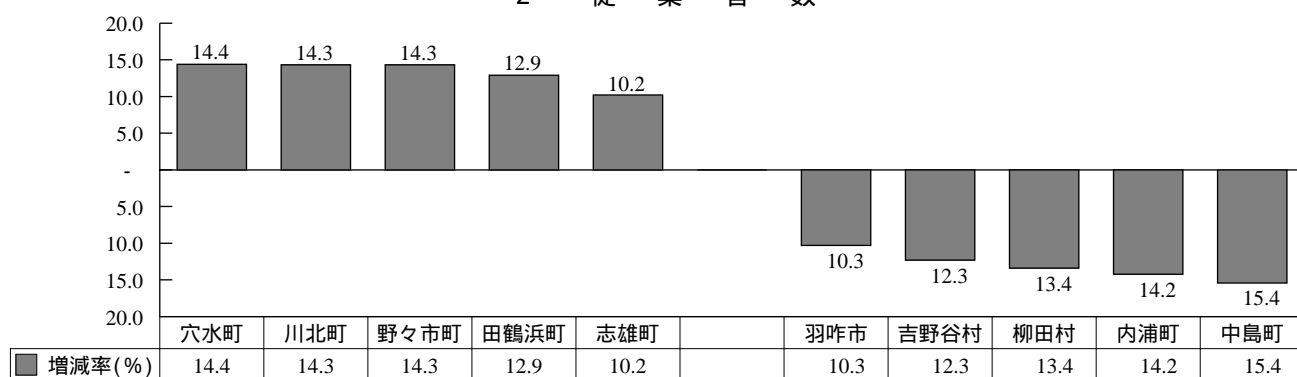
図4 市町村別対前年増減率
(増加または減少の大きかった5市町村)

[統計表第11表参照]

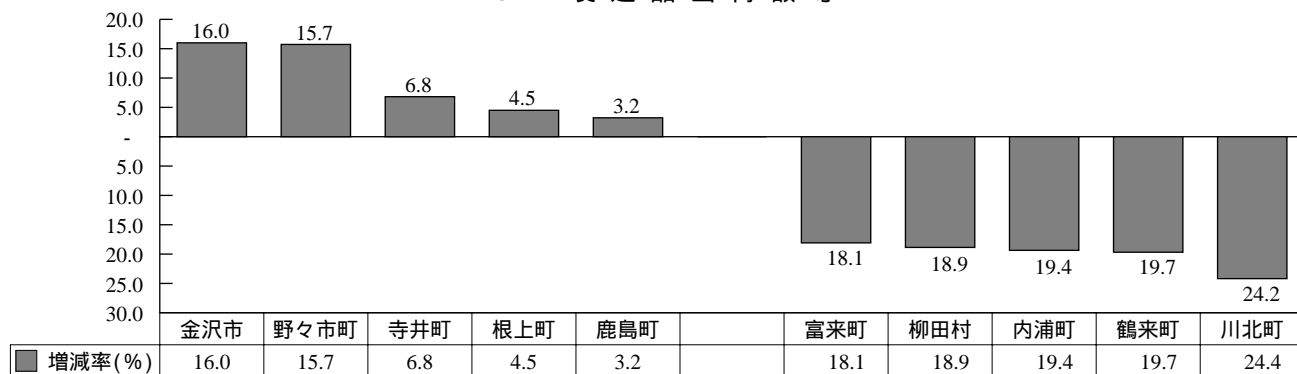
1 事業所数



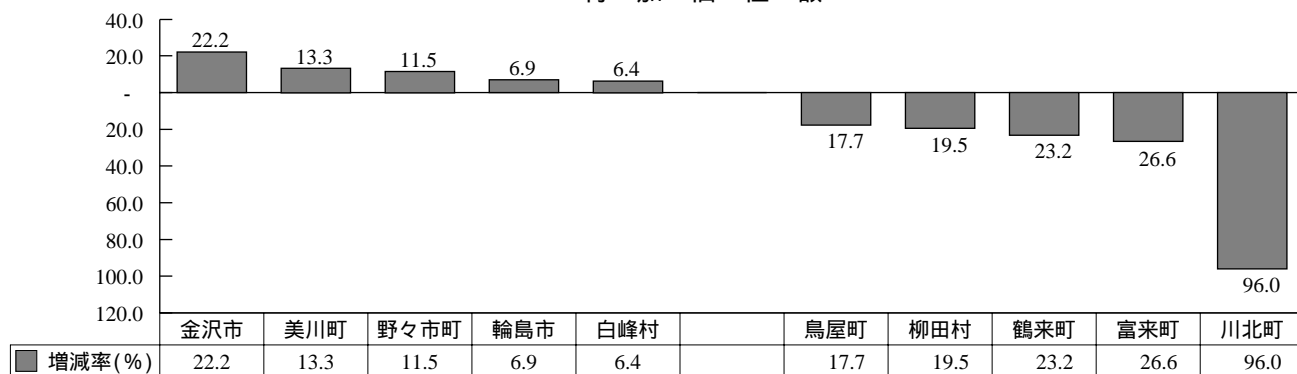
2 従業者数



3 製造品出荷額等



4 付加価値額

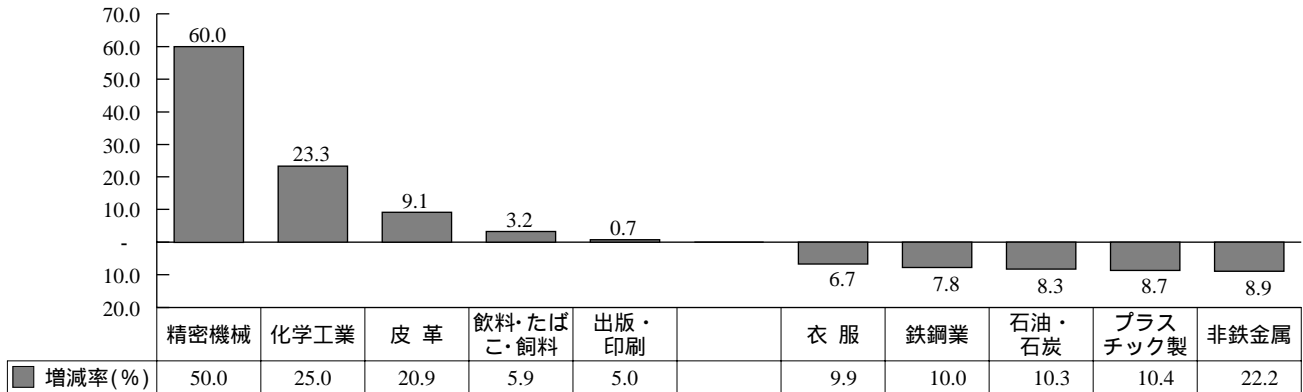


(注) 統計表第11表で秘匿となった市町村については除いている。

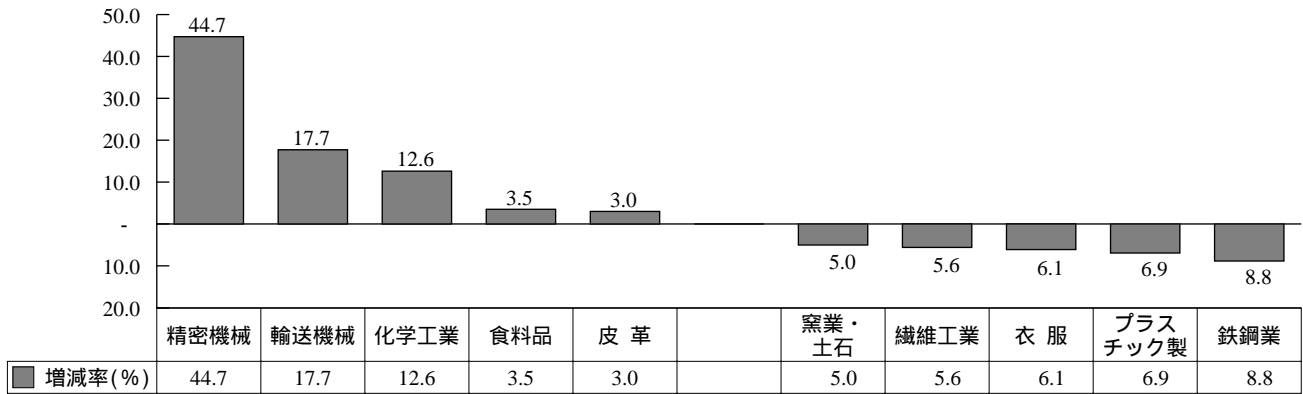
図5 産業別対前年増減率
(増加または減少の大きかった5産業)

[統計表第12表参照]

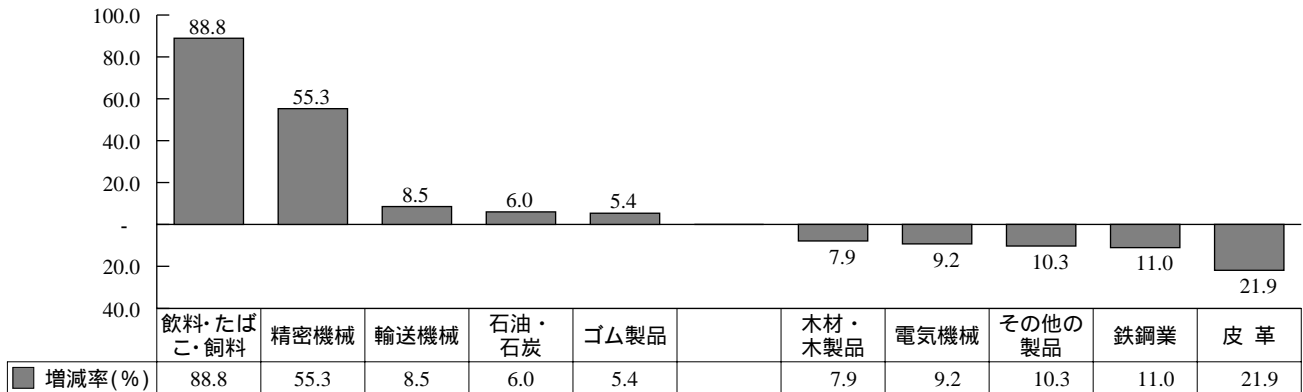
1 事業所数



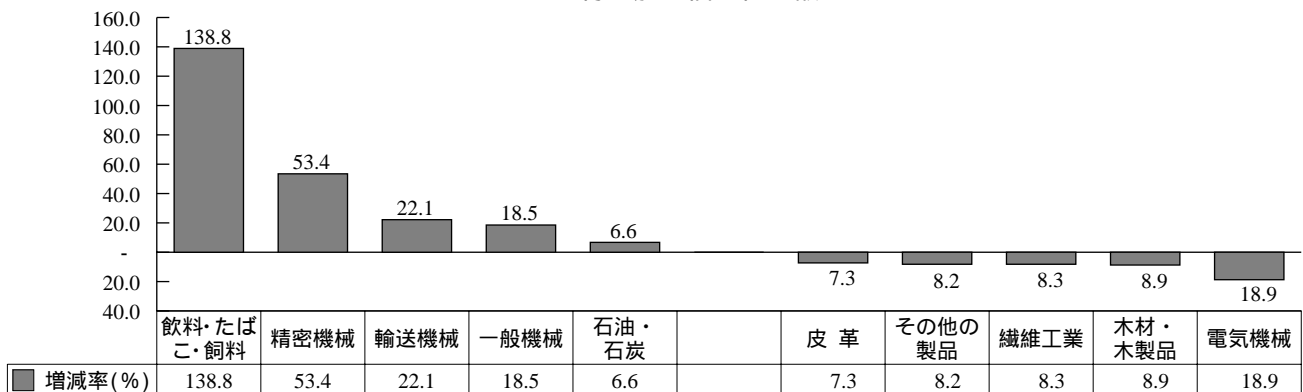
2 従業者数



3 製造品出荷額等



4 付加価値額



2 事業所数

- (1) 事業所数は9,870事業所で、前年に比べ404事業所の減少（前年比3.9%減）となった。
- (2) 産業別に前年と比較すると、精密機械の9事業所増（前年比60.0%増）など5産業で増加したものの、最も構成比が高い繊維工業の168事業所減（同6.3%減）、一般機械の37事業所減（同3.0%減）など15産業で減少した。
- (3) 従業者規模別で見ると、10人～19人規模が99事業所増（前年比11.7%増）、300人以上規模が3事業所増（同9.7%増）となったものの、1人～3人規模が236事業所減（同4.4%減）、4人～9人規模が242事業所減（同8.1%減）と、全体の79.8%を占める9人以下の事業所で大きく減少した。
- (4) 地区別で見ると、加賀地区が316事業所減（前年比3.9%減）、能登地区が88事業所減（同3.9%減）となった。[表3]

表3 産業別・従業者規模別・地区別事業所数の推移

産業・規模・地区別	平成8年	平成9年	平成10年	平成11年	平成12年	平成13年
合計	11,864	11,478	11,431	10,726	10,274	9,870
12 食料品	894	868	887	860	852	835
13 飲料・たばこ・飼料	63	64	64	62	62	64
14 繊維工業	3,573	3,399	3,209	2,865	2,657	2,489
15 衣服	489	456	452	424	386	360
16 木材・木製品	418	399	400	390	364	350
17 家具・装備品	624	607	629	593	577	564
18 パルプ・紙	148	143	148	148	140	132
19 出版・印刷	472	456	462	438	407	410
20 化学工業	33	35	33	30	30	37
21 石油・石炭	13	14	13	12	12	11
22 プラスチック製品	319	317	314	303	299	273
23 ゴム製品	27	27	30	27	29	29
24 皮革	15	14	13	11	11	12
25 窯業・土石	651	640	648	636	619	592
26 鉄鋼業	114	116	120	115	116	107
27 非鉄金属	46	45	43	41	45	41
28 金属製品	915	888	891	853	827	800
29 一般機械	1,336	1,330	1,344	1,281	1,239	1,202
30 電気機械	307	299	328	306	300	288
31 輸送機械	135	134	138	123	121	121
32 精密機械	17	16	19	17	15	24
33 武器	-	-	-	-	-	-
34 その他の製品	1,255	1,211	1,246	1,191	1,166	1,129
1人～3人	6,057	5,848	5,937	5,589	5,354	5,118
4人～9人	3,613	3,477	3,393	3,145	2,997	2,755
10人～19人	997	980	948	895	844	943
20人～29人	497	476	482	450	462	455
30人～49人	279	287	270	270	244	236
50人～99人	256	248	245	220	214	210
100人～199人	99	98	95	96	100	91
200人～299人	30	32	28	28	28	28
300人以上	36	32	33	33	31	34
加賀地区	9,170	8,877	8,819	8,354	8,002	7,686
能登地区	2,694	2,601	2,612	2,372	2,272	2,184

(注) 地区区分は、河北郡以南を加賀、羽咋郡以北を能登としている。

(5) 産業別事業所数の異動状況は、下表のとおりであった。

表4 産業別事業所数の異動状況

産 業	平成12年	休・廃業等	新規・操業再開等	平成13年	増 減 数	増減率 (%)
合 計	10,274	879	475	9,870	404	3.9
12 食 料 品	852	46	29	835	17	2.0
13 飲料・たばこ・飼料	62	1	3	64	2	3.2
14 織 維 工 業	2,657	231	63	2,489	168	6.3
15 衣 服	386	63	37	360	26	6.7
16 木材・木製品	364	29	15	350	14	3.8
17 家具・装備品	577	41	28	564	13	2.3
18 パルプ・紙	140	10	2	132	8	5.7
19 出版・印刷	407	18	21	410	3	0.7
20 化学工業	30	3	10	37	7	23.3
21 石油・石炭	12	1	-	11	1	8.3
22 プラスチック製品	299	33	7	273	26	8.7
23 ゴム製品	29	1	1	29	-	-
24 皮 革	11	-	1	12	1	9.1
25 窯業・土石	619	46	19	592	27	4.4
26 鉄 鋼 業	116	19	10	107	9	7.8
27 非鉄金属	45	8	4	41	4	8.9
28 金属製品	827	89	62	800	27	3.3
29 一般機械	1,239	102	65	1,202	37	3.0
30 電気機械	300	34	22	288	12	4.0
31 輸送機械	121	13	13	121	-	-
32 精密機械	15	1	10	24	9	60.0
33 武 器	-	-	-	-	-	-
34 その他の製品	1,166	90	53	1,129	37	3.2

(注) 増減のうち173事業所は産業格付変更による。

(6) 新規事業所の産業別、地区別、従業者規模別、組織別内訳は、下表のとおりであった。

表5 新規事業所の産業別、地区別、従業者規模別、組織別内訳

産 業	総 数	地 区 別		従 業 者 規 模 別			組 織 別	
		加 賀	能 登	9人以下	10人～29人	30人以上	法 人	個 人
合 計	179	114	65	143	22	14	73	106
12 食 料 品	16	13	3	8	4	4	9	7
13 飲料・たばこ・飼料	1	1	-	1	-	-	1	-
14 織 維 工 業	34	27	7	32	1	1	11	23
15 衣 服	15	7	8	9	3	3	5	10
16 木材・木製品	8	5	3	8	-	-	2	6
17 家具・装備品	12	6	6	12	-	-	1	11
18 パルプ・紙	1	1	-	1	-	-	-	1
19 出版・印刷	6	3	3	6	-	-	2	4
20 化学工業	6	1	5	5	1	-	4	2
21 石油・石炭	-	-	-	-	-	-	-	-
22 プラスチック製品	2	1	1	1	-	1	1	1
23 ゴム製品	1	1	-	1	-	-	1	-
24 皮 革	-	-	-	-	-	-	-	-
25 窯業・土石	9	7	2	6	2	1	4	5
26 鉄 鋼 業	1	-	1	1	-	-	1	-
27 非鉄金属	1	1	-	1	-	-	1	-
28 金属製品	18	13	5	13	4	1	11	7
29 一般機械	13	10	3	8	4	1	8	5
30 電気機械	5	3	2	3	-	2	5	-
31 輸送機械	1	-	1	1	-	-	-	1
32 精密機械	5	3	2	4	1	-	1	4
33 武 器	-	-	-	-	-	-	-	-
34 その他の製品	24	11	13	22	2	-	5	19

(注) 地区区分は、河北郡以南を加賀、羽咋郡以北を能登としている。

3 従業者数

- (1) 従業者数は115,328人で、前年に比べ1,645人の減少（前年比1.4%減）となった。
- (2) 産業別に前年と比較すると、食料品の440人増（前年比3.5%増）、輸送機械の402人増（同17.7%増）など9産業で増加したものの、繊維工業の943人減（同5.6%減）、電気機械の412人減（同2.1%減）など13産業で減少した。
- (3) 従業者規模別で見ると、300人以上規模の1,291人増（前年比6.1%増）を除き、他の規模では減少した。最も多く減少したのは4人～9人規模の1,620人減（前年比9.4%減）、次いで100人～199人規模の1,344人減（同10.0%減）となった。
- (4) 地区別で見ると、加賀地区が582人減（前年比1.4%減）、能登地区が1,063事業所減（同4.3%減）となった。[表6]

表6 産業別・従業者規模別・地区別従業者数の推移

(人)

産業・規模・地区別	平成8年	平成9年	平成10年	平成11年	平成12年	平成13年
合計	131,035	128,247	124,845	119,978	116,973	115,328
12 食料品	12,900	12,203	12,410	12,632	12,576	13,016
13 飲料・たばこ・飼料	1,308	1,253	1,169	1,140	1,084	1,104
14 繊維工業	22,730	21,507	19,762	18,046	16,990	16,047
15 衣服	8,442	7,786	7,129	6,142	5,202	4,886
16 木材・木製品	2,928	2,823	2,597	3,167	2,198	2,225
17 家具・装備品	3,526	3,499	3,134	3,108	3,093	3,051
18 パルプ・紙	1,856	1,797	1,668	1,579	1,521	1,496
19 出版・印刷	6,297	6,346	6,316	6,195	6,119	6,287
20 化学工業	1,447	1,478	1,427	1,370	1,426	1,605
21 石油・石炭	159	168	183	173	176	173
22 プラスチック製品	3,670	3,689	3,976	3,968	3,989	3,715
23 ゴム製品	290	280	306	282	298	306
24 皮革	112	91	83	73	67	69
25 窯業・土石	5,650	5,552	5,412	5,117	5,126	4,872
26 鉄鋼業	1,918	1,881	1,731	1,543	1,500	1,368
27 非鉄金属	905	951	1,097	1,045	1,074	1,061
28 金属製品	8,585	8,372	8,080	7,608	7,495	7,428
29 一般機械	21,308	21,604	21,465	20,682	20,680	20,398
30 電気機械	19,135	19,254	19,372	19,014	19,581	19,169
31 輸送機械	2,487	2,460	2,415	2,310	2,270	2,672
32 精密機械	155	173	188	145	141	204
33 武器	-	-	-	-	-	-
34 その他の製品	5,227	5,080	4,925	4,639	4,367	4,176
1人～3人	12,770	12,331	12,406	11,660	11,108	10,601
4人～9人	20,629	19,937	19,304	17,862	17,162	15,542
10人～19人	13,838	13,582	13,216	12,407	11,691	12,953
20人～29人	12,320	11,717	11,811	10,974	11,269	11,145
30人～49人	10,768	11,060	10,371	10,331	9,345	9,103
50人～99人	17,512	17,074	16,857	15,334	14,772	14,580
100人～199人	13,424	13,444	12,644	12,922	13,424	12,080
200人～299人	7,366	8,118	6,906	7,032	7,036	6,867
300人以上	22,408	20,984	21,330	21,456	21,166	22,457
加賀地区	101,860	100,113	98,127	94,817	92,504	91,922
能登地区	29,175	28,134	26,718	25,161	24,469	23,406

(注) 地区区分は、河北郡以南を加賀、羽咋郡以北を能登としている。

4 製造品出荷額等

- (1) 製造品出荷額等は2兆5,687億円で、前年に比べ142億円の増加（前年比0.6%増）となった。
- (2) 産業別に前年と比較すると、最も構成比が高い電気機械の639億円減（前年比9.2%減）、繊維工業の165億円減（同7.4%減）など12産業で減少したものの、次いで構成比が高い一般機械の190億円増（同3.4%増）など10産業で増加した。
- (3) 従業者規模別で見ると、4人～9人規模が232億円減（前年比13.7%減）、100人～199人規模が205億円減（同6.4%減）となったものの、全体の37.0%を占める300人以上規模で528億円増（同5.9%増）となった。
- (4) 地区別で見ると、加賀地区が389億円増（前年比1.8%増）、能登地区が247億円減（同6.2%減）となった。[表7]

表7 産業別・従業者規模別・地区別製造品出荷額等の推移

(万円)

産業・規模・地区別	平成8年	平成9年	平成10年	平成11年	平成12年	平成13年
合計	265,027,412	275,833,161	264,436,150	253,499,280	255,449,821	256,866,329
12 食料品	16,494,919	15,783,278	17,069,771	17,107,138	16,233,886	15,511,449
13 飲料・たばこ・飼料	11,127,951	10,977,535	10,821,700	11,595,176	11,305,456	21,350,098
14 繊維工業	29,510,509	28,954,216	25,539,107	23,181,958	22,190,088	20,538,111
15 衣服	6,665,907	6,326,707	5,601,092	4,567,209	3,826,404	3,653,960
16 木材・木製品	6,179,728	5,795,408	4,237,059	4,494,018	3,456,087	3,183,410
17 家具・装備品	5,579,873	5,584,860	5,316,416	4,807,416	4,845,096	4,894,678
18 パルプ・紙	3,740,515	3,508,852	2,816,891	2,644,939	2,598,191	2,489,910
19 出版・印刷	10,974,681	12,268,910	12,017,443	10,964,190	9,640,802	9,763,971
20 化学工業	11,594,404	12,413,615	11,207,572	12,638,895	13,214,158	13,227,699
21 石油・石炭	755,464	781,240	854,954	723,631	749,814	794,990
22 プラスチック製品	6,918,159	7,224,213	7,024,426	6,012,787	6,883,332	6,582,428
23 ゴム製品	362,935	340,814	359,992	335,646	373,144	393,267
24 皮革	113,697	87,937	65,284	58,538	57,771	45,116
25 窯業・土石	8,559,396	8,571,198	8,074,401	7,899,841	8,129,023	7,803,470
26 鉄鋼業	4,754,519	4,840,394	4,128,368	3,384,060	3,451,835	3,072,200
27 非鉄金属	2,407,752	2,650,723	2,643,753	2,477,752	2,560,830	2,693,472
28 金属製品	14,553,979	14,725,648	13,538,720	11,758,253	11,675,764	11,017,882
29 一般機械	55,731,929	60,987,156	56,855,105	51,622,571	55,558,429	57,460,998
30 電気機械	57,520,241	62,646,047	66,098,824	68,183,976	69,467,776	63,075,059
31 輸送機械	5,524,324	5,747,027	4,976,986	4,515,853	4,909,939	5,325,797
32 精密機械	199,395	199,042	213,296	150,999	168,218	261,228
33 武器	-	-	-	-	-	-
34 その他の製品	5,757,135	5,418,341	4,974,990	4,374,434	4,153,778	3,727,136
1人～3人	7,041,433	6,837,999	6,605,080	5,926,384	5,691,826	5,164,489
4人～9人	20,764,591	20,615,177	19,600,511	17,453,276	16,917,682	14,594,008
10人～19人	20,723,176	20,097,826	18,916,790	16,809,179	16,509,225	17,813,107
20人～29人	20,496,828	20,569,153	19,590,641	17,974,700	18,521,445	18,318,804
30人～49人	18,630,502	20,269,093	19,333,917	19,067,910	18,158,516	16,524,021
50人～99人	33,524,599	36,857,002	35,081,080	29,493,764	28,195,332	27,995,681
100人～199人	33,959,394	32,209,773	30,737,322	30,037,907	32,117,901	30,072,290
200人～299人	25,359,142	30,014,239	23,745,525	26,582,065	29,535,855	31,297,539
300人以上	84,527,747	88,362,899	90,825,284	90,154,095	89,802,039	95,086,390
加賀地区	219,564,808	229,260,823	222,453,892	213,179,618	215,685,802	219,577,061
能登地区	45,462,604	46,572,338	41,982,258	40,319,662	39,764,019	37,289,268

(注) 地区区分は、河北郡以南を加賀、羽咋郡以北を能登としている。

(5) 産業細分類別にみて、製造品出荷額等が100億円以上となった分類は下表のとおりである。

表8 主要産業細分類表（製造品出荷額等が100億円以上）

(億円)

産業細分類	製造品 出荷額等	順位	産業細分類	製造品 出荷額等	順位
3051 電子計算機・同附属装置	2,531	1	2522 生コンクリート	209	27
2931 建設機械・鉱山機械	1,983	2	1431 ねん糸	191	28
3089 その他の電子部品	1,461	3	3087 スイッチング電源・高周波組立部品・コントロールユニット	160	29
1931 印刷物	730	4	3461 漆器	159	30
2062 医薬品製剤	662	5	3113 自動車部品・附属品	150	31
3088 プリント回路	626	6	2843 製缶板金	145	32
1462 絹・人絹織物機械染色	455	7	1485 細幅織物	143	33
2975 動力伝導装置	441	8	2231 工業用プラスチック製品	137	34
3013 開閉装置・配電盤・電力制御装置	407	9	1499 他に分類されない繊維工業製品	136	35
2997 包装・荷造機械	400	10	1212 乳製品	135	36
1442 絹・人絹織物	386	11	1323 清酒	135	37
2942 金属加工機械	369	12	2292 プラスチック製容器	135	38
3082 半導体素子	352	13	2964 印刷・製本・紙工機械	135	39
1791 事務所用・店舗用装備品	339	14	2881 ボルト・ナット・リベット・小ねじ・木ねじ等	131	40
2941 金属工作機械	338	15	2961 食料品加工機械	131	41
1272 生菓子	315	16	1611 一般製材	128	42
1299 他に分類されない食料品	287	17	2297 他に分類されないプラスチック製品	126	43
3016 内燃機関電装品	270	18	1211 肉製品	124	44
3112 自動車車体・附随車	266	19	2966 プラスチック加工機械・同附属装置	122	45
2974 荷役運搬設備	264	20	2244 強化プラスチック製容器・浴槽等	120	46
2952 製織機械・編組機械	251	21	2544 電気用陶磁器	118	47
2943 金属工作機械用・金属加工機械用部分品・附属品	250	22	2998 産業用ロボット	118	48
2037 プラスチック	236	23	2979 その他の一般産業用機械・装置	108	49
1432 かさ高加工系	225	24	2994 玉軸受・ころ軸受	105	50
2841 建設用金属製品	220	25	2996 金型・同部分品・附属品	102	51
2842 建築用金属製品	211	26			

(注) 第14表 - 1で秘匿されている産業分類については掲載していない。

5 在庫額・在庫率

- (1) 在庫額は568億円で、前年に比べ130億円の減少（前年比18.6%減）となった。
- (2) 産業別に前年と比較すると、窯業・土石の4億円増（前年比24.1%増）など9産業で増加したものの、最も構成比が高い電気機械の109億円減（同37.2%減）、次いで構成比が高い一般機械の14億円減（同9.1%減）など11産業で減少した。
- (3) 従業者規模別で見ると、200人～299人規模が6億円増（前年比11.8%増）、30人～49人規模が1億円増（同1.7%増）となったものの、300人以上規模が89億円減（前年比24.6%減）、100人～199人規模が41億円減（同32.9%減）、50人～99人規模が7億円減（同7.7%減）となった。[表9]

表9 産業別・従業者規模別・地区別在庫額・在庫率の推移

産業・規模・地区別	平成8年		平成9年		平成10年		平成11年		平成12年		平成13年	
	在庫額 (万円)	率 (%)	在庫額 (万円)	率 (%)	在庫額 (万円)	率 (%)	在庫額 (万円)	率 (%)	在庫額 (万円)	率 (%)	在庫額 (万円)	率 (%)
合計	5,894,400	3.3	6,819,138	3.6	6,795,436	3.6	6,478,035	3.5	6,977,435	3.7	5,678,750	3.0
12 食料品	169,232	1.7	159,704	1.6	158,387	1.5	155,775	1.4	158,336	1.5	141,321	1.5
13 飲料・たばこ・飼料	216,915	2.2	222,766	2.3	243,932	2.5	230,333	2.2	265,611	2.6	293,384	1.4
14 繊維工業	277,499	5.3	329,634	6.0	371,079	6.8	353,020	6.7	385,861	7.7	361,613	7.8
15 衣服	220,343	7.6	256,808	9.5	285,167	11.1	233,220	11.4	175,237	10.1	145,110	8.8
16 木材・木製品	125,677	3.8	278,173	8.6	207,509	11.0	230,679	10.2	90,009	6.3	97,172	8.0
17 家具・装備品	41,604	1.2	40,669	1.1	59,154	1.6	51,533	1.6	66,729	2.0	40,323	1.2
18 パルプ・紙	95,971	5.1	96,218	5.3	95,728	5.9	79,027	5.3	88,468	5.9	86,262	6.2
19 出版・印刷	64,995	0.8	69,574	0.7	64,880	0.7	65,448	0.8	87,626	1.3	94,721	1.3
20 化学工業	217,658	2.0	276,265	2.4	296,108	2.8	326,407	2.7	375,672	3.0	409,179	3.3
21 石油・石炭	190	0.1	95	0.1	179	0.1	246	0.1	103	0.1	117	0.1
22 プラスチック製品	188,530	4.0	176,834	3.7	224,829	4.9	125,662	3.2	155,188	3.3	130,186	2.9
23 ゴム製品	2,656	6.2	-	-	-	-	-	-	-	-	-	-
24 皮革	-	-	-	-	-	-	-	-	-	-	-	-
25 窯業・土石	404,085	14.3	334,938	11.2	302,158	12.2	241,507	10.4	182,030	7.2	225,947	8.4
26 鉄鋼業	123,028	4.1	123,695	4.3	149,361	6.8	110,201	5.7	51,102	2.7	54,662	3.4
27 非鉄金属	2,583	0.2	1,226	0.1	1,119	0.1	16,822	0.9	18,308	1.0	19,119	0.9
28 金属製品	262,695	3.9	229,271	3.3	237,527	3.6	269,141	4.9	272,261	4.8	206,992	3.9
29 一般機械	1,605,234	3.6	1,863,860	3.8	1,713,544	3.8	1,564,361	3.7	1,508,220	3.3	1,370,841	2.9
30 電気機械	1,653,219	3.1	2,116,074	3.6	2,140,035	3.4	2,233,636	3.4	2,937,409	4.5	1,843,612	3.1
31 輸送機械	12,878	0.3	16,470	0.4	16,975	0.5	15,558	0.5	5,515	0.2	17,231	0.5
32 精密機械	-	-	-	-	15,732	10.8	-	-	-	-	-	-
33 武器	-	-	-	-	-	-	-	-	-	-	-	-
34 その他の製品	209,408	7.6	226,864	8.8	212,033	9.6	175,459	9.3	153,750	8.0	140,958	8.7
30人～49人	648,264	4.1	749,439	4.4	791,529	4.7	752,166	4.5	707,523	4.4	719,299	5.0
50人～99人	1,069,396	3.7	1,078,569	3.4	1,141,723	3.7	846,007	3.3	914,451	3.8	843,716	3.4
100人～199人	955,146	3.2	899,229	3.2	996,402	3.7	1,244,473	4.6	1,232,502	4.3	827,488	3.1
200人～299人	703,313	3.0	843,024	3.0	792,650	3.5	490,883	1.9	497,034	1.7	555,660	1.8
300人以上	2,518,281	3.1	3,248,877	3.8	3,073,132	3.5	3,144,506	3.6	3,625,925	4.1	2,732,587	2.9

6 生産額

- (1) 生産額は2兆5,508億円で、前年に比べ65億円の減少（前年比0.3%減）となった。
- (2) 産業別に前年と比較すると、一般機械の285億円増（前年比5.2%増）など9産業で増加したものの、最も構成比が高い電気機械の943億円減（同3.3%減）、繊維工業の169億円減（同7.6%減）など13産業で減少した。
- (3) 従業者規模別で見ると、4人～9人規模が159億円減（前年比11.1%減）、200人～299人規模が104億円減（同8.6%減）となったものの、全体の36.6%を占める300人以上規模が504億円増（同21.7%増）となった。
- (4) 地区別で見ると、加賀地区が187億円増（前年比0.9%増）、能登地区が252億円減（同6.3%減）となった。[表10]

表10 産業別・従業者規模別・地区別生産額の推移

(万円)

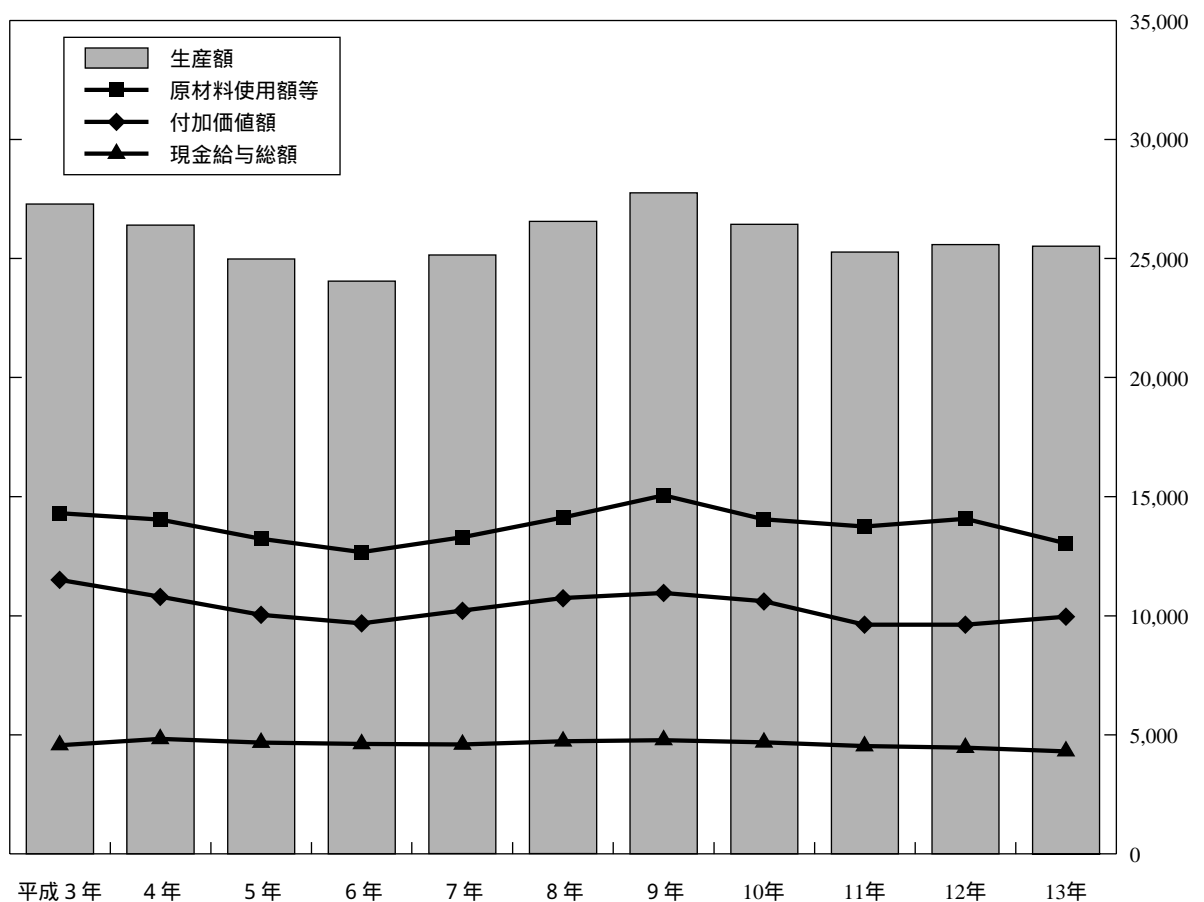
産業・規模・地区別	平成8年	平成9年	平成10年	平成11年	平成12年	平成13年
合計	265,458,880	277,518,465	264,253,123	252,569,390	255,730,120	255,084,306
12 食料品	16,509,733	15,789,955	17,056,256	17,100,482	16,230,567	15,505,060
13 飲料・たばこ・飼料	11,131,422	10,976,685	10,844,936	11,554,963	11,342,191	21,336,305
14 繊維工業	29,520,182	29,010,370	25,577,199	23,205,120	22,251,415	20,563,550
15 衣服	6,697,647	6,359,712	5,610,121	4,525,366	3,771,866	3,645,739
16 木材・木製品	6,100,602	5,946,034	4,184,061	4,494,991	3,364,575	3,187,270
17 家具・装備品	5,630,553	5,556,058	5,300,379	4,834,243	5,009,437	4,849,249
18 パルプ・紙	3,744,128	3,514,639	2,813,757	2,630,337	2,595,208	2,492,828
19 出版・印刷	10,981,476	12,285,760	12,020,936	10,978,069	9,640,421	9,774,332
20 化学工業	11,591,712	12,472,290	11,214,027	12,679,851	13,259,004	13,295,760
21 石油・石炭	755,369	781,145	855,038	723,698	749,671	795,982
22 プラスチック製品	6,912,450	7,206,010	7,057,994	5,960,336	6,855,243	6,580,110
23 ゴム製品	365,693	340,814	359,992	335,646	373,144	393,267
24 皮革	113,697	87,937	65,284	58,538	57,771	45,116
25 窯業・土石	8,625,839	8,532,984	8,055,983	7,869,902	8,081,665	7,842,087
26 鉄鋼業	4,765,699	4,849,797	4,120,194	3,365,875	3,475,629	3,090,492
27 非鉄金属	2,390,981	2,661,896	2,608,511	2,485,295	2,588,714	2,694,154
28 金属製品	14,635,939	14,713,031	13,524,980	11,734,468	11,610,151	10,993,923
29 一般機械	56,154,353	61,681,071	56,686,909	50,795,734	54,517,959	57,365,729
30 電気機械	57,365,676	63,394,374	66,122,215	68,209,454	70,745,205	61,318,475
31 輸送機械	5,505,341	5,732,779	4,988,863	4,520,946	4,906,714	5,333,074
32 精密機械	195,900	200,677	218,690	153,602	165,640	258,505
33 武器	-	-	-	-	-	-
34 その他の製品	5,764,488	5,424,447	4,966,798	4,352,474	4,137,930	3,723,299
1人～3人	7,041,433	6,837,999	6,605,080	5,926,384	5,691,826	5,164,489
4人～9人	20,764,591	20,615,177	19,600,511	17,453,276	16,917,682	14,594,008
10人～19人	20,723,176	20,097,826	18,916,790	16,809,179	16,509,225	17,813,107
20人～29人	20,496,828	20,569,153	19,590,641	17,974,700	18,521,445	18,318,804
30人～49人	18,640,110	20,427,831	19,382,684	18,820,751	18,077,758	16,563,017
50人～99人	33,745,124	36,763,590	35,080,057	29,403,645	28,225,493	27,886,316
100人～199人	33,772,424	32,224,322	30,724,737	29,909,394	32,121,993	30,138,554
200人～299人	25,413,116	30,333,083	23,748,254	26,617,026	28,978,023	31,306,611
300人以上	84,862,078	89,649,484	90,604,369	89,655,035	90,686,675	93,299,400
加賀地区	220,020,921	230,766,300	222,465,107	212,329,630	215,974,795	217,847,857
能登地区	45,437,959	46,752,165	41,788,016	40,239,760	39,755,325	37,236,449

(注) 地区区分は、河北郡以南を加賀、羽咋郡以北を能登としている。

(5) 生産額、原材料使用額、付加価値額の過去10年間の推移をみると、平成6年まで減少し、平成9年をピークに持ち直した後、また減少に転じている。10年前（平成3年）と比較すると、各項目減少しているが、特に付加価値額は13.3%減と最も大きく減少し、続いて原材料使用額等が9.0%減、生産額が6.5%減となっている。

また、現金給与総額は、他の3項目にほぼ1年ほど遅れるかたちで推移しており、こちらも10年前と比べると5.6%減となっている。[図6]

図6 生産額、原材料使用額等、付加価値額、現金給与総額の推移



(億円)

区 分	平成3年	4年	5年	6年	7年	8年	9年	10年	11年	12年	13年
生 産 額	27,284	26,395	24,968	24,044	25,135	26,546	27,752	26,425	25,257	25,573	25,508
原材料使用額等	14,310	14,035	13,232	12,666	13,289	14,127	15,060	14,054	13,738	14,062	13,029
付 加 価 値 額	11,494	10,790	10,036	9,671	10,208	10,739	10,952	10,600	9,624	9,625	9,961
現金給与総額	4,565	4,834	4,677	4,624	4,600	4,736	4,776	4,683	4,534	4,462	4,309

7 原材料使用額等

- (1) 原材料使用額等は1兆3,029億円で、前年に比べ1,033億円の減少（前年比7.3%減）となった。
- (2) 産業別に前年と比較すると、非鉄金属の13億円増（前年比9.9%増）、出版・印刷の12億円増（同3.3%増）など7産業で増加したものの、最も構成比が高い電気機械の657億円減（同12.9%減）、次いで構成比が高い一般機械の139億円減（同12.9%減）など15産業で減少した。
- (3) 従業者規模別で見ると、10人～19人規模が44億円増（前年比15.9%増）となったものの、他の規模では減少した。最も多く減少したのは300人以上の347億円減（前年比5.6%減）、次いで100人～199人の267億円減（同16.0%減）となった。
- (4) 地区別で見ると、加賀地区が856億円減（前年比7.0%減）、能登地区が176億円減（同9.3%減）となった。[表11]

表11 産業別・従業者規模別・地区別原材料使用額等の推移

(万円)

産業・規模・地区別	平成8年	平成9年	平成10年	平成11年	平成12年	平成13年
合計	141,272,636	150,598,274	140,542,296	137,384,620	140,615,503	130,288,939
12 食 料 品	8,555,470	8,628,635	8,842,011	9,450,066	8,716,714	8,264,268
13 飲料・たばこ・飼料	2,705,515	2,535,866	2,548,771	2,362,843	2,439,697	2,408,444
14 織 維 工 業	13,947,939	13,655,258	12,288,553	11,060,978	10,563,251	9,789,583
15 衣 服	3,232,050	3,019,988	2,677,413	2,015,387	1,757,875	1,679,071
16 木材・木製品	4,116,267	3,983,298	2,796,061	2,786,315	1,937,767	1,892,590
17 家具・装備品	2,781,011	2,700,482	2,621,837	2,321,782	2,368,797	2,255,612
18 パルプ・紙	1,998,295	1,909,883	1,395,700	1,345,326	1,340,244	1,231,011
19 出版・印刷	3,929,606	4,422,782	4,301,876	3,895,377	3,559,417	3,676,487
20 化学工業	3,929,682	3,893,974	3,768,306	4,097,682	4,291,501	4,324,237
21 石油・石炭	351,084	402,745	380,763	379,658	378,936	419,604
22 プラスチック製品	3,666,106	4,063,725	3,610,369	3,061,218	3,628,517	3,305,556
23 ゴム製品	193,692	164,851	183,087	170,818	185,017	213,019
24 皮 革	68,300	55,780	40,517	37,589	36,314	25,491
25 窯業・土石	3,732,928	3,663,788	3,271,840	3,158,130	3,355,961	3,321,615
26 鉄 鋼 業	2,585,394	2,652,109	2,231,217	1,700,363	1,875,810	1,654,673
27 非 鉄 金 属	1,421,092	1,566,829	1,419,224	1,263,821	1,265,663	1,390,828
28 金属製品	7,206,529	7,197,112	6,653,972	5,624,806	5,637,944	5,294,328
29 一般機械	31,649,349	33,927,332	31,596,442	29,287,426	31,245,381	29,854,675
30 電気機械	39,084,837	45,916,929	44,580,575	48,553,709	51,112,441	44,538,108
31 輸送機械	3,229,250	3,422,550	2,842,663	2,631,867	2,885,311	2,919,590
32 精密機械	76,866	112,022	97,848	63,164	70,530	114,003
33 武 器	-	-	-	-	-	-
34 その他の製品	2,811,374	2,702,336	2,393,251	2,116,295	1,962,415	1,716,146
1人～3人	2,663,688	2,592,807	2,473,343	2,205,778	2,041,331	1,878,354
4人～9人	8,910,172	8,850,924	8,161,719	7,398,765	7,107,647	6,234,104
10人～19人	10,159,814	9,539,728	8,636,856	7,622,043	7,487,949	7,931,615
20人～29人	10,243,699	10,624,365	10,024,480	9,355,978	9,385,893	9,382,821
30人～49人	9,781,649	10,692,891	10,430,603	10,172,649	9,603,397	8,382,921
50人～99人	18,385,867	20,222,590	18,836,796	15,223,710	15,124,759	15,037,252
100人～199人	18,000,722	17,150,005	16,611,677	15,230,259	16,673,901	14,006,442
200人～299人	10,393,999	13,443,759	8,838,256	9,184,455	11,348,976	9,061,222
300人以上	52,733,026	57,481,205	56,528,566	60,990,983	61,841,650	58,374,208
加賀地区	118,703,907	126,817,920	119,659,655	118,442,081	121,645,940	113,083,232
能登地区	22,568,729	23,780,354	20,882,641	18,942,539	18,969,563	17,205,707

(注) 地区区分は、河北郡以南を加賀、羽咋郡以北を能登としている。

8 付加価値額

- (1) 付加価値額は9,961億円で、前年に比べ336億円の減少（前年比3.5%減）となった。
- (2) 産業別に前年と比較すると、電気機械の283億円減（前年比18.9%減）など15産業で減少したものの、最も構成比が高い一般機械の390億円の増加（同18.5%増）など7産業で増加した。
- (3) 従業者規模別で見ると、4人～9人規模が159億円減（前年比16.7%減）、200人～299人規模が104億円減（同8.6%減）となったものの、300人以上規模が504億円増（同21.7%増）となった。
- (4) 地区別で見ると、加賀地区が406億円増（前年比5.2%増）、能登地区が71億円減（同3.7%減）となった。[表12]

表12 産業別・従業者規模別・地区別付加価値額の推移

(万円)

産業・規模・地区別	平成8年	平成9年	平成10年	平成11年	平成12年	平成13年
合計	107,387,645	109,521,180	106,000,137	96,236,665	96,254,055	99,612,303
12 食料品	7,388,828	6,576,529	7,635,083	6,986,652	6,909,837	6,720,081
13 飲料・たばこ・飼料	2,632,378	2,630,847	2,400,693	2,850,542	2,755,502	6,578,828
14 繊維工業	14,178,118	13,969,314	12,092,922	10,931,940	10,584,832	9,706,224
15 衣服	3,298,520	3,131,942	2,747,298	2,320,564	1,869,439	1,814,712
16 木材・木製品	1,786,879	1,776,011	1,270,776	1,539,403	1,299,024	1,183,788
17 家具・装備品	2,670,644	2,651,718	2,494,804	2,345,516	2,453,754	2,383,505
18 パルプ・紙	1,602,103	1,466,921	1,310,216	1,158,763	1,133,757	1,158,971
19 出版・印刷	6,447,644	7,041,668	6,890,595	6,292,253	5,428,034	5,364,640
20 化学工業	7,018,607	7,997,688	6,748,327	7,923,817	8,284,727	8,187,869
21 石油・石炭	380,912	348,967	424,718	300,545	318,646	339,747
22 プラスチック製品	2,856,129	2,734,435	2,999,934	2,427,658	2,713,533	2,787,069
23 ゴム製品	159,979	164,038	164,313	156,185	177,463	171,665
24 皮革	41,980	29,934	23,182	19,504	20,167	18,691
25 窯業・土石	4,567,506	4,475,738	4,380,520	4,290,016	4,312,788	4,223,670
26 鉄鋼業	1,854,151	1,868,008	1,615,903	1,452,976	1,395,912	1,304,325
27 非鉄金属	846,254	974,990	1,054,125	1,057,070	1,169,044	1,162,708
28 金属製品	6,899,063	6,954,053	6,368,856	5,586,813	5,472,146	5,210,021
29 一般機械	22,361,191	25,529,568	22,937,068	19,393,610	21,106,684	25,005,936
30 電気機械	15,429,555	14,464,131	17,950,623	15,348,425	14,958,766	12,129,529
31 輸送機械	2,091,705	2,130,730	1,925,702	1,676,704	1,770,356	2,161,088
32 精密機械	91,543	52,092	90,075	80,478	85,515	131,221
33 武器	-	-	-	-	-	-
34 その他の製品	2,783,956	2,551,858	2,474,404	2,097,231	2,034,129	1,868,015
1人～3人	4,357,200	4,215,762	4,098,126	3,685,535	3,613,368	3,123,785
4人～9人	11,667,028	11,513,687	11,143,000	9,790,705	9,538,002	7,944,223
10人～19人	9,722,463	9,625,266	9,291,754	8,290,404	8,210,748	9,368,189
20人～29人	9,233,631	8,914,776	8,498,386	7,598,503	8,198,108	8,473,240
30人～49人	8,129,900	8,833,659	8,213,775	7,785,251	7,704,568	7,323,827
50人～99人	13,708,418	14,637,693	14,395,826	12,381,673	11,510,727	11,248,800
100人～199人	12,299,660	12,003,007	11,617,796	11,766,210	12,206,627	12,858,845
200人～299人	10,570,925	12,069,441	9,625,671	11,676,456	12,061,720	11,018,801
300人以上	27,698,420	27,707,889	29,115,803	23,261,928	23,210,187	28,252,593
加賀地区	86,597,291	88,646,061	87,172,623	76,962,326	77,418,614	81,482,036
能登地区	20,790,354	20,875,119	18,827,514	19,274,339	18,835,441	18,130,267

(注) 地区区分は、河北郡以南を加賀、羽咋郡以北を能登としている。

9 現金給与総額

- (1) 現金給与総額は4,309億円で、前年に比べ153億円の減少（前年比3.4%減）となった。
- (2) 産業別に前年と比較すると、輸送機械の17億円増（前年比16.8%増）など3産業で増加したものの、繊維工業の39億円減（同7.6%減）、最も構成比の高い一般機械の11億円減（同1.1%減）など19産業で減少した。
- (3) 従業者規模別で見ると、全体の29.1%を占める300人以上規模が41億円増（前年比3.4%増）、10～19人規模が19億円増（同4.6%増）となったものの、4～9人規模の75億円減（同15.6%減）をはじめ、他の従業者規模においては減少した。
- (4) 地区別で見ると、加賀地区が117億円減（前年比3.1%減）、能登地区が36億円減（同5.0%減）となった。[表13]

表13 産業別・従業者規模別・地区別現金給与総額の推移

(万円)

産業・規模・地区別	平成8年	平成9年	平成10年	平成11年	平成12年	平成13年
合計	47,364,565	47,759,113	46,834,104	45,335,375	44,617,386	43,092,834
12 食料品	3,406,499	3,294,329	3,319,535	3,354,749	3,377,391	3,134,924
13 飲料・たばこ・飼料	676,225	659,384	609,181	599,117	538,792	527,137
14 繊維工業	6,703,620	6,424,182	5,927,578	5,370,386	5,174,225	4,783,074
15 衣服	1,926,109	1,798,977	1,697,687	1,432,634	1,237,614	1,083,778
16 木材・木製品	998,917	987,749	800,554	1,154,547	710,784	696,721
17 家具・装備品	1,125,428	1,204,880	982,387	1,089,035	1,043,933	957,573
18 パルプ・紙	678,811	639,157	602,900	577,633	573,539	535,561
19 出版・印刷	2,774,639	2,823,532	2,878,519	2,765,296	2,659,986	2,629,112
20 化学工業	723,786	756,413	735,528	742,288	769,592	804,735
21 石油・石炭	94,918	102,737	111,901	103,840	108,070	100,600
22 プラスチック製品	1,216,342	1,287,151	1,311,745	1,359,943	1,359,316	1,303,643
23 ゴム製品	89,812	83,442	94,723	85,087	91,229	90,952
24 皮革	28,277	19,092	15,057	15,894	13,244	13,115
25 窯業・土石	1,976,543	2,013,047	1,959,253	1,890,813	1,879,328	1,849,599
26 鉄鋼業	976,014	962,064	881,247	720,682	714,064	671,504
27 非鉄金属	411,065	431,122	504,271	435,617	448,530	437,037
28 金属製品	3,337,766	3,283,602	3,195,050	2,962,522	2,919,166	2,711,092
29 一般機械	10,079,377	10,505,574	10,654,844	10,396,294	10,321,944	10,211,337
30 電気機械	7,825,509	8,148,669	8,324,350	8,216,570	8,734,558	8,494,512
31 輸送機械	1,117,690	1,146,043	1,088,478	1,014,737	1,023,417	1,195,707
32 精密機械	55,568	61,763	58,769	48,099	50,907	70,941
33 武器	-	-	-	-	-	-
34 その他の製品	1,141,650	1,126,204	1,080,547	999,592	867,757	790,180
1人～3人	1,111,272	1,115,286	1,147,107	1,040,868	1,028,291	935,177
4人～9人	5,589,431	5,540,045	5,473,299	5,031,995	4,830,387	4,076,896
10人～19人	4,834,655	4,814,628	4,808,441	4,486,329	4,175,331	4,368,908
20人～29人	4,451,284	4,353,924	4,411,558	3,991,244	4,161,922	3,914,773
30人～49人	3,915,312	4,164,253	3,954,926	3,864,510	3,650,433	3,378,832
50人～99人	6,759,996	6,848,270	6,878,151	6,125,265	5,713,215	5,541,078
100人～199人	5,686,618	5,693,560	5,339,651	5,455,989	5,764,725	5,392,426
200人～299人	3,363,962	3,672,439	3,031,134	3,226,141	3,162,568	2,943,704
300人以上	11,652,035	11,556,708	11,789,837	12,113,034	12,130,514	12,541,040
加賀地区	39,106,611	39,575,492	39,093,713	38,057,125	37,480,822	36,314,595
能登地区	8,257,954	8,183,621	7,740,391	7,278,250	7,136,564	6,778,239

(注) 地区区分は、河北郡以南を加賀、羽咋郡以北を能登としている。

10 有形固定資産の投資総額（従業員30人以上の事業所）

- (1) 有形固定資産の投資総額は863億円で、前年に比べ509億円の減少（前年比37.1%減）となった。
- (2) 産業別に前年と比較すると、化学工業の32億円増（前年比116%増）など8産業で増加したものの、構成比の最も高い電気機械が540億円減（同59.4%減）と大きく減少するなど9産業で減少した。
- (3) 産業別構成比を5年前（平成3年）と比較すると、構成比の最も高い電気機械（構成比42.8%）が14.8ポイント増、一般機械（同15.3%）が4.6ポイント増と割合を上げた一方で、化学工業（同7.0%）が11.8ポイント減と割合を下げた。[表14]

表14 産業別有形固定資産の投資総額の推移

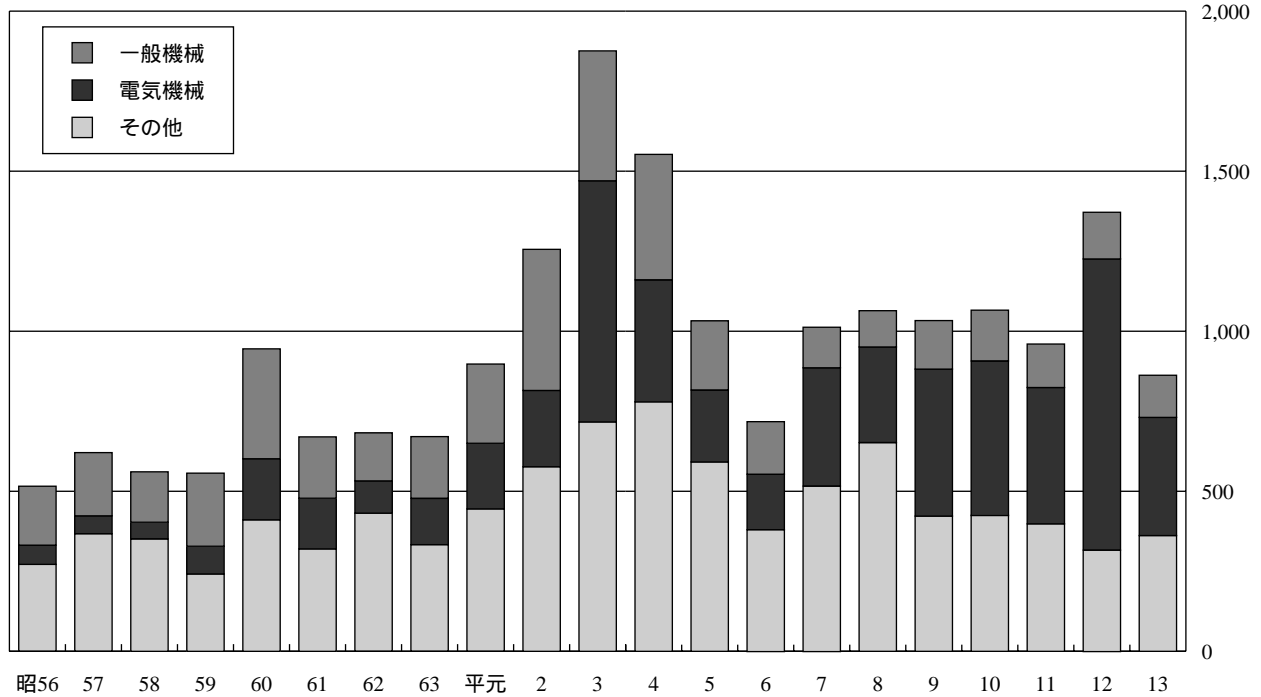
(万円)

産業別	平成8年	平成9年	平成10年	平成11年	平成12年	平成13年
合計	10,658,359	10,335,567	10,664,812	9,601,123	13,721,838	8,629,898
12 食料品	310,460	387,128	179,520	544,002	186,545	265,939
13 飲料・たばこ・飼料	245,695	124,196	218,511	145,940	179,570	97,496
14 繊維工業	877,896	833,501	891,129	1,003,477	531,602	523,527
15 衣服	269,408	74,984	48,337	51,105	52,037	80,637
16 木材・木製品	200,812	205,520	150,062	101,811	x	27,336
17 家具・装備品	61,738	119,956	x	202,052	44,405	35,250
18 パルプ・紙	x	49,410	80,309	x	40,010	54,509
19 出版・印刷	1,159,393	892,310	523,580	449,259	654,297	649,649
20 化学工業	2,006,424	183,817	209,789	404,989	279,004	603,257
21 石油・石炭	x	x	x	x	x	x
22 プラスチック製品	368,490	364,097	920,183	335,910	313,884	487,247
23 ゴム製品	x	-	-	-	-	-
24 皮革	-	-	-	-	-	-
25 窯業・土石	73,101	158,363	224,100	229,947	156,740	82,354
26 鉄鋼業	121,006	92,637	84,157	67,203	84,836	45,995
27 非鉄金属	103,931	43,827	100,854	85,017	201,172	74,130
28 金属製品	327,076	371,089	271,804	210,109	271,709	336,073
29 一般機械	1,144,735	1,508,401	1,580,292	1,346,833	1,459,038	1,320,554
30 電気機械	2,982,481	4,589,254	4,829,706	4,261,578	9,091,549	3,690,966
31 輸送機械	210,191	165,112	185,994	47,789	58,986	112,133
32 精密機械	x	x	x	x	x	x
33 武器	-	-	-	-	-	-
34 その他の製品	118,812	x	88,154	45,837	36,578	66,524

(4) 構成比の高い一般機械と電気機械について20年前（昭和56年）と比較すると、一般機械が184億円から132億円に減少し、構成比も35.6%から15.3%に減少している。一方、電気機械は61億円から369億円に増加し、構成比も11.9%から42.8%に増加している。[図7]

図7 有形固定資産の投資総額の推移

(億円)



(億円)

区分	昭和56年	57年	58年	59年	60年	61年	62年	63年	平成元年	2年	3年
全産業計	517	621	561	557	945	670	683	671	897	1,256	1,876
一般機械	184	197	157	228	343	191	150	193	248	441	406
電気機械	61	56	53	87	191	159	101	144	205	238	753
その他	271	368	351	242	411	320	432	334	445	577	717

区分	4年	5年	6年	7年	8年	9年	10年	11年	12年	13年
全産業計	1,554	1,033	719	1,013	1,066	1,034	1,066	960	1,372	863
一般機械	392	216	165	127	114	151	158	135	146	132
電気機械	381	224	173	369	298	459	483	426	909	369
その他	780	593	381	517	653	424	425	399	317	362

11 敷地面積

- (1) 敷地面積は13,375,934㎡で、前年に比べ261,052㎡の減少（前年比1.9%減）となった。
- (2) 産業別に前年と比較すると、輸送機械の54,548㎡増（前年比34.6%増）など5産業で増加したものの、プラスチック製品の81,662㎡減（同11.9%減）、繊維工業の70,500㎡減（同4.0%減）など12産業で減少した。[表15]

表15 産業別敷地面積の推移

(㎡)

産 業 別	平成 8 年	平成 9 年	平成10年	平成11年	平成12年	平成13年
合 計	13,852,644	13,785,032	13,752,900	13,950,376	13,636,986	13,375,934
12 食 料 品	466,837	469,339	448,730	496,191	528,642	490,507
13 飲料・たばこ・飼料	332,661	337,499	337,877	340,029	340,029	341,458
14 織 維 工 業	2,211,965	2,125,050	2,021,170	1,891,445	1,761,995	1,691,495
15 衣 服	300,013	276,111	267,889	239,978	183,253	174,089
16 木材・木製品	350,096	362,793	271,233	315,073	258,478	253,301
17 家具・装備品	409,590	420,069	425,906	384,947	358,201	358,650
18 パルプ・紙	210,694	204,982	208,517	202,247	203,177	200,742
19 出版・印刷	191,526	213,401	216,131	209,106	224,441	229,437
20 化学工業	670,332	669,329	696,402	731,021	731,022	698,983
21 石油・石炭	x	x	59,956	59,956	61,673	61,673
22 プラスチック製品	578,643	598,770	751,626	688,950	687,263	605,601
23 ゴム製品	x	-	-	-	-	-
24 皮 革	-	-	-	-	-	-
25 窯業・土石	648,158	580,547	501,596	483,385	516,655	546,008
26 鉄 鋼 業	491,934	492,156	475,267	533,518	476,907	468,181
27 非 鉄 金 属	275,995	275,995	303,384	315,960	293,597	293,597
28 金 属 製 品	731,870	702,451	781,454	741,298	755,584	739,986
29 一 般 機 械	3,547,774	3,599,717	3,552,548	3,504,390	3,479,035	3,459,365
30 電 気 機 械	1,939,135	1,915,234	1,963,380	2,304,110	2,371,962	2,319,667
31 輸 送 機 械	198,734	201,821	204,224	204,224	157,649	212,197
32 精 密 機 械	x	x	52,130	19,053	19,053	19,053
33 武 器	-	-	-	-	-	-
34 その他の製品	213,421	227,682	213,480	285,495	228,370	211,944

12 建築面積

- (1) 建築面積は3,931,159㎡で、前年に比べ38,709㎡億円の減少（前年比1.0%減）となった。
- (2) 産業別に前年と比較すると、輸送機械の15,426㎡増（前年比22.5%増）など9産業で増加したものの、繊維工業の25,515㎡減（同3.6%減）など10産業で減少した。[表16]

表16 産業別建築面積の推移

(㎡)

産 業 別	平成 8 年	平成 9 年	平成10年	平成11年	平成12年	平成13年
合 計	4,189,324	4,202,256	4,156,701	4,067,732	3,969,868	3,931,159
12 食 料 品	161,281	159,585	153,847	166,752	170,983	164,572
13 飲料・たばこ・飼料	106,693	107,572	107,674	108,649	109,640	111,273
14 繊維工業	901,361	872,863	839,203	761,662	708,220	682,705
15 衣 服	100,366	96,481	96,519	84,913	64,324	60,404
16 木材・木製品	101,619	107,189	75,169	78,860	73,796	72,092
17 家具・装備品	94,241	99,262	100,770	92,425	78,054	78,998
18 パルプ・紙	75,127	71,212	73,329	72,832	73,401	74,127
19 出版・印刷	83,588	92,294	94,175	95,204	90,589	86,733
20 化学工業	122,669	118,325	118,155	124,860	126,502	138,082
21 石油・石炭	x	x	2,040	2,040	2,328	2,443
22 プラスチック製品	135,281	141,184	154,971	133,061	149,684	135,427
23 ゴム製品	x	-	-	-	-	-
24 皮 革	-	-	-	-	-	-
25 窯業・土石	162,004	144,726	136,444	133,536	133,536	130,989
26 鉄 鋼	152,365	153,680	148,679	141,275	124,901	122,240
27 非鉄金属	51,477	51,627	61,310	59,602	63,254	63,254
28 金属製品	225,119	223,611	230,157	214,650	219,624	225,564
29 一般機械	1,168,567	1,205,740	1,211,830	1,209,619	1,217,049	1,223,081
30 電気機械	387,546	390,420	395,518	409,505	417,855	410,443
31 輸送機械	77,660	78,829	77,660	77,462	68,501	83,927
32 精密機	x	x	5,197	2,235	2,235	3,594
33 武 器	-	-	-	-	-	-
34 その他の製品	76,884	80,419	74,054	98,590	75,392	61,211

13 工業用水

- (1) 工業用水は514,052m³/日で、前年に比べ15,962m³/日の減少（前年比3.0%減）となった。
- (2) 産業別に前年と比較すると、一般機械の2,732m³/日増（前年比11.4%増）など10産業で増加したものの最も構成比の高い電気機械の3,530m³/日減（同2.1%減）、次いで構成比の高い繊維工業の10,590m³/日減（同7.5%減）など9産業で減少した。[表17]

表17 産業別工業用水の推移

(m³/日)

産 業 別	平成 8 年	平成 9 年	平成10年	平成11年	平成12年	平成13年
合 計	465,307	479,307	470,818	457,160	530,014	514,052
12 食 料 品	20,124	19,368	19,544	20,308	18,864	16,280
13 飲料・たばこ・飼料	6,883	6,267	5,200	4,969	4,821	4,808
14 繊維工業	181,793	18,297	174,524	166,738	141,641	131,051
15 衣 服	923	879	1,171	1,256	920	1,383
16 木材・木製品	704	1,636	680	679	666	868
17 家具・装備品	832	1,350	1,340	1,320	861	983
18 パルプ・紙	47,707	47,674	46,837	48,049	46,970	45,535
19 出版・印刷	2,108	2,272	2,343	1,920	2,641	1,959
20 化学工業	74,262	91,381	91,804	89,034	88,552	90,419
21 石油・石炭	x	x	1,876	1,957	1,884	1,925
22 プラスチック製品	9,469	9,440	10,414	7,076	14,547	11,843
23 ゴム製品	x	-	-	-	-	-
24 皮 革	-	-	-	-	-	-
25 窯業・土石	2,889	2,874	2,406	2,430	2,422	2,508
26 鉄 鋼	4,359	4,149	3,731	3,085	2,016	2,237
27 非鉄金属	2,163	2,355	2,406	2,313	1,896	2,019
28 金属製品	4,748	4,563	5,397	5,499	5,741	5,856
29 一般機械	30,704	27,771	27,978	26,726	23,868	26,600
30 電気機械	69,515	69,430	70,663	71,388	168,406	164,876
31 輸送機械	3,074	2,442	1,982	1,983	2,819	2,465
32 精密機	x	x	5	5	5	5
33 武 器	-	-	-	-	-	-
34 その他の製品	535	548	517	425	474	432

統計表

第1表 - 1 事業
経営組織別、

年次別 産業別 市郡別	事業所数	経営組織					
		会社 (資本金別・円)					
		計	500万未満	500万～1千万未満	1千万～1億未満	1億～10億未満	10億以上
平成11年	10,726	4,543	1,186	539	2,617	145	56
平成12年	10,274	4,444	1,154	538	2,553	141	58
平成13年	9,870	4,358	1,129	517	2,502	149	61
12 食料品	835	423	92	45	262	18	6
13 飲料・たばこ・飼料	64	51	9	1	39	-	2
14 繊維工業	2,489	929	342	103	462	19	3
15 衣服	360	198	54	21	117	5	1
16 木材・木製品	350	133	25	16	85	6	1
17 家具・装備品	564	102	36	19	44	1	2
18 パルプ・紙	132	71	11	8	48	3	1
19 出版・印刷	410	224	52	29	134	9	-
20 化学工業	37	29	5	2	12	4	6
21 石油・石炭	11	11	-	-	7	2	2
22 プラスチック製品	273	140	37	18	77	6	2
23 ゴム製品	29	24	8	2	14	-	-
24 皮革	12	6	2	-	4	-	-
25 窯業・土石	592	238	32	28	163	10	5
26 鉄鋼業	107	75	13	8	44	8	2
27 非鉄金属	41	31	5	5	17	4	-
28 金属製品	800	444	115	64	252	11	2
29 一般機械	1,202	721	177	84	430	13	17
30 電気機械	288	224	38	28	132	21	5
31 輸送機械	121	86	11	8	60	4	3
32 精密機械	24	14	3	2	8	-	1
33 武器	-	-	-	-	-	-	-
34 その他の製品	1,129	184	62	26	91	5	-
金沢市	2,368	1,219	299	147	736	28	9
七尾市	284	149	39	20	75	12	3
小松市	1,474	584	193	65	305	13	8
輪島市	460	69	11	11	47	-	-
珠洲市	127	67	6	8	46	7	-
加賀市	722	279	93	33	137	11	5
羽咋市	210	99	23	16	53	7	-
松任市	480	356	46	27	250	20	13
江沼郡	378	45	22	8	13	1	1
能美郡	718	304	74	32	179	12	7
石川郡	428	229	55	30	124	14	6
河北郡	1,118	498	133	57	297	7	4
羽咋郡	364	179	51	17	95	12	4
鹿島郡	512	181	72	27	78	3	1
鳳至郡	192	83	9	15	58	1	-
珠洲郡	35	17	3	4	9	1	-

所 数 (全事業所)
従業者規模別

組合、 その他の 法人	個 人	従 業 者 規 模 (人)								
		1 ~ 3	4 ~ 9	10 ~ 19	20 ~ 29	30 ~ 49	50 ~ 99	100 ~ 199	200 ~ 299	300以上
54	6,129	5,589	3,145	895	450	270	220	96	28	33
48	5,782	5,354	2,997	844	462	244	214	100	28	31
44	5,468	5,118	2,755	943	455	236	210	91	28	34
8	404	285	261	131	74	29	32	15	7	1
8	5	14	26	12	5	3	1	2	1	-
9	1,551	1,492	720	158	50	26	30	11	1	1
2	160	148	87	46	40	23	12	3	-	1
4	213	196	109	29	7	5	2	1	1	-
2	460	405	134	17	2	3	1	-	-	2
2	59	46	50	16	11	4	4	1	-	-
1	185	164	136	45	28	14	12	6	3	2
2	6	9	8	3	8	-	5	1	2	1
-	-	-	6	3	-	1	1	-	-	-
-	133	120	79	29	25	7	8	3	1	1
-	5	8	8	7	6	-	-	-	-	-
-	6	8	2	1	1	-	-	-	-	-
3	351	325	139	85	26	9	7	-	-	1
1	31	33	37	17	9	5	5	1	-	-
-	10	11	17	7	2	-	-	2	2	-
-	356	351	269	93	41	25	15	5	1	-
-	481	544	346	130	63	44	46	17	6	6
-	64	49	70	56	30	23	21	19	3	17
1	34	37	29	25	17	7	2	3	-	1
-	10	10	8	5	-	-	1	-	-	-
-	-	-	-	-	-	-	-	-	-	-
1	944	863	214	28	10	8	5	1	-	-
8	1,141	1,090	776	239	129	53	47	18	10	6
1	134	125	74	38	18	13	6	6	2	2
7	883	845	404	126	41	20	21	11	-	6
4	387	328	101	20	5	3	1	1	-	1
1	59	50	35	21	9	4	6	2	-	-
2	441	384	199	65	30	19	14	8	2	1
1	110	115	44	26	8	6	7	3	-	1
2	122	124	132	87	51	31	30	15	5	5
1	332	321	51	1	3	2	-	-	-	-
2	412	376	173	63	44	21	27	7	3	4
3	196	194	111	66	17	14	14	7	3	2
5	615	599	348	93	37	20	16	3	-	2
1	184	159	108	37	29	11	13	3	2	2
2	329	315	121	35	22	8	5	5	-	1
4	105	75	68	24	10	9	3	2	1	-
-	18	18	10	2	2	2	-	-	-	1

第1表 - 2 事 業
製造形態別、製造

産 業 別 市 郡 別	事 業 所 数	製 造 形 態 (注)			
		(A)の事業所数	構成比 (%)	(B)の事業所数	構成比 (%)
合 計	9,870	5,388	54.6	4,482	45.4
12 食 料 品	835	813	97.4	22	2.6
13 飲 料・たばこ・飼料	64	63	98.4	1	1.6
14 織 維 工 業	2,489	567	22.8	1,922	77.2
15 衣 服	360	104	28.9	256	71.1
16 木 材・木 製 品	350	323	92.3	27	7.7
17 家 具・装 備 品	564	509	90.2	55	9.8
18 パ ル プ・紙	132	108	81.8	24	18.2
19 出 版・印 刷	410	310	75.6	100	24.4
20 化 学 工 業	37	34	91.9	3	8.1
21 石 油・石 炭	11	11	100.0	-	-
22 プ ラ ス チ ッ ク 製 品	273	175	64.1	98	35.9
23 ゴ ム 製 品	29	22	75.9	7	24.1
24 皮 革	12	4	33.3	8	66.7
25 窯 業・土 石	592	422	71.3	170	28.7
26 鉄 鋼 業	107	75	70.1	32	29.9
27 非 鉄 金 属	41	32	78.0	9	22.0
28 金 属 製 品	800	439	54.9	361	45.1
29 一 般 機 械	1,202	595	49.5	607	50.5
30 電 気 機 械	288	161	55.9	127	44.1
31 輸 送 機 械	121	82	67.8	39	32.2
32 精 密 機 械	24	19	79.2	5	20.8
33 武 器	-	-	-	-	-
34 その他の製品	1,129	520	46.1	609	53.9
合 計	9,870	5,388	54.6	4,482	45.4
金 沢 市	2,368	1,542	65.1	826	34.9
七 尾 市	284	199	70.1	85	29.9
小 松 市	1,474	670	45.5	804	54.5
輪 島 市	460	308	67.0	152	33.0
珠 洲 市	127	79	62.2	48	37.8
加 賀 市	722	307	42.5	415	57.5
羽 咋 市	210	100	47.6	110	52.4
松 任 市	480	348	72.5	132	27.5
江 沼 郡	378	126	33.3	252	66.7
能 美 郡	718	363	50.6	355	49.4
石 川 郡	428	273	63.8	155	36.2
河 北 郡	1,118	586	52.4	532	47.6
羽 咋 郡	364	180	49.5	184	50.5
鹿 島 郡	512	152	29.7	360	70.3
鳳 至 郡	192	127	66.1	65	33.9
珠 洲 郡	35	28	80.0	7	20.0

(注) 1 (A) : 製造品出荷額 > 加工賃収入額、(B) : 製造品出荷額 < 加工賃収入額の事業所

(注) 2 製造品とは、自己の所有する原材料によって製造された製品をいい、加工とは他の企業の所有する原材料又

所 数 (全事業所)
品出荷額等規模別

製 造 品 出 荷 額 等 規 模						
1千万円未満	1千万円 ~ 5千万円未満	5千万円 ~ 1億円未満	1億円 ~ 5億円未満	5億円 ~ 10億円未満	10億円 ~ 50億円未満	50億円以上
3,765	3,182	934	1,401	247	284	57
212	289	89	176	26	42	1
5	20	13	16	2	6	2
1,144	853	200	222	42	27	1
129	116	36	70	4	5	-
146	110	39	42	8	5	-
263	229	37	28	5	-	2
32	49	12	28	5	6	-
100	161	41	73	11	21	3
10	3	4	8	2	6	4
-	-	1	4	3	3	-
88	70	39	53	10	11	2
5	8	4	11	1	-	-
5	6	-	1	-	-	-
265	130	53	114	20	9	1
19	33	16	23	5	11	-
9	8	8	10	1	3	2
230	272	107	144	25	21	1
343	372	140	220	46	65	16
33	82	37	66	19	31	20
22	31	14	35	10	8	1
6	10	2	5	-	1	-
-	-	-	-	-	-	-
699	330	42	52	2	3	1
3,765	3,182	934	1,401	247	284	57
757	816	278	377	64	68	8
99	74	36	51	13	9	2
604	517	114	173	22	36	8
283	123	24	28	-	1	1
49	35	16	22	-	5	-
289	230	63	102	16	18	4
86	66	18	24	7	9	-
70	130	43	140	37	49	11
261	96	8	11	1	1	-
293	201	48	112	25	31	8
129	135	50	75	15	19	5
408	380	130	153	29	15	3
129	114	39	51	11	15	5
237	180	39	44	6	5	1
60	69	24	35	1	3	-
11	16	4	3	-	-	1

は製品に加工することをいう。

第1表 - 3 事 業
製造品出荷額等対

産 業 別 市 郡 別	事 業 所 数	50%未満	50%以上 ~ 40%未満	40%以上 ~ 30%未満	30%以上 ~ 20%未満
合 計	9,395	414	284	438	748
12 食 料 品	806	42	20	32	35
13 飲 料・たばこ・飼料	61	-	-	2	4
14 織 維 工 業	2,426	89	86	98	175
15 衣 服	323	11	7	26	29
16 木 材・木 製 品	335	28	15	14	30
17 家 具・装 備 品	536	39	13	30	45
18 パ ル プ・紙	130	5	3	6	6
19 出 版・印 刷	389	10	7	12	16
20 化 学 工 業	27	1	-	-	1
21 石 油・石 炭	11	-	-	-	-
22 プ ラ ス チ ッ ク 製 品	266	12	8	9	19
23 ゴ ム 製 品	28	1	-	1	2
24 皮 革	11	1	2	1	-
25 窯 業・土 石	573	23	10	28	70
26 鉄 鋼 業	97	1	4	7	6
27 非 鉄 金 属	37	1	2	3	5
28 金 属 製 品	738	35	22	29	65
29 一 般 機 械	1,137	35	35	66	105
30 電 気 機 械	266	13	6	9	30
31 輸 送 機 械	108	5	6	4	13
32 精 密 機 械	14	-	-	-	1
33 武 器	-	-	-	-	-
34 その他の製品	1,076	62	38	61	91
合 計	9,568	426	296	453	763
金 沢 市	2,287	108	70	133	193
七 尾 市	279	17	4	17	23
小 松 市	1,457	65	50	70	126
輪 島 市	434	37	20	29	35
珠 洲 市	110	9	5	5	6
加 賀 市	714	24	23	25	55
羽 咋 市	206	16	6	13	11
松 任 市	479	14	13	15	23
江 沼 郡	374	15	10	12	33
能 美 郡	688	28	16	32	66
石 川 郡	406	11	12	15	37
河 北 郡	1,064	48	37	44	79
羽 咋 郡	354	17	9	14	23
鹿 島 郡	502	11	16	18	32
鳳 至 郡	180	5	5	11	18
珠 洲 郡	34	1	-	-	3

(注) 事業所数は、前年に操業準備中・休業中等であった事業所については、比較が不可能なため除いている。
また、産業別では産業格付変更となった173事業所についても、比較が困難なため除いている。

所 数 (全事業所)
前年増減階級別

20%以上 ~ 10%未満	10%以上 ~ 0%未満	0%以上 ~ 10%未満	10%以上 ~ 20%未満	20%以上 ~ 30%未満	30%以上 ~ 40%未満	40%以上 ~ 50%未満	50%以上
1,426	2,084	2,494	592	292	177	96	350
100	241	235	44	22	7	6	22
10	23	11	3	1	1	2	4
359	493	760	136	69	43	25	93
55	74	75	16	11	3	2	14
56	82	66	15	7	4	4	14
74	122	125	31	16	19	5	17
21	38	29	14	3	2	1	2
66	106	128	16	8	3	5	12
4	9	6	2	1	1	1	1
2	3	1	2	-	-	-	3
45	54	77	11	7	3	5	16
5	8	6	1	2	-	-	2
1	2	3	1	-	-	-	-
102	114	142	30	19	8	3	24
18	26	21	8	1	3	-	2
3	9	11	1	1	1	-	-
113	146	176	66	29	17	10	30
178	233	233	108	47	35	19	43
42	43	63	28	12	8	1	11
13	24	26	6	7	1	-	3
1	5	5	1	-	-	-	1
-	-	-	-	-	-	-	-
158	229	295	52	29	18	7	36
1,446	2,105	2,526	609	303	179	99	363
374	525	513	163	61	38	22	87
50	66	49	24	6	9	2	12
212	282	435	86	38	29	15	49
62	84	98	23	19	7	2	18
15	25	24	9	2	4	-	6
87	165	215	50	20	10	6	34
27	38	64	9	6	2	4	10
70	112	123	41	30	13	9	16
64	97	110	9	7	4	4	9
110	127	160	60	26	16	13	34
70	101	91	30	15	9	6	9
155	233	317	51	40	18	5	37
52	94	98	25	6	7	3	6
60	103	182	22	19	7	8	24
35	42	35	6	6	5	-	12
3	11	12	1	2	1	-	-

第 2 表 原材料率、付加価

産 業 別 従業者規模別	生 産 額 (万円)		原材料使用額等 (万円)		原材料率 (%)	
	平成12年	平成13年	平成12年	平成13年	平成12年	平成13年
合 計	255,730,120	255,084,306	140,615,503	130,288,939	57.0	54.7
12 食 料 品	16,230,567	15,505,060	8,716,714	8,264,268	54.5	54.5
13 飲料・たばこ・飼料	11,342,191	21,336,305	2,439,697	2,408,444	44.4	26.1
14 織 維 工 業	22,251,415	20,563,550	10,563,251	9,789,583	48.2	48.8
15 衣 服	3,771,866	3,645,739	1,757,875	1,679,071	47.5	47.3
16 木材・木製品	3,364,575	3,187,270	1,937,767	1,892,590	58.5	60.5
17 家具・装備品	5,009,437	4,849,249	2,368,797	2,255,612	48.0	47.7
18 パルプ・紙	2,595,208	2,492,828	1,340,244	1,231,011	52.4	50.5
19 出版・印刷	9,640,421	9,774,332	3,559,417	3,676,487	37.7	38.6
20 化学工業	13,259,004	13,295,760	4,291,501	4,324,237	32.9	33.5
21 石油・石炭	749,671	795,982	378,936	419,604	51.3	54.0
22 プラスチック製品	6,855,243	6,580,110	3,628,517	3,305,556	53.9	51.3
23 ゴム製品	373,144	393,267	185,017	213,019	50.4	55.4
24 皮 革	57,771	45,116	36,314	25,491	63.4	57.7
25 窯業・土石	8,081,665	7,842,087	3,355,961	3,321,615	42.4	43.5
26 鉄 鋼 業	3,475,629	3,090,492	1,875,810	1,654,673	55.2	54.7
27 非鉄金属	2,588,714	2,694,154	1,265,663	1,390,828	49.4	52.7
28 金属製品	11,610,151	10,993,923	5,637,944	5,294,328	49.4	49.3
29 一般機械	54,517,959	57,365,729	31,245,381	29,854,675	58.0	53.2
30 電気機械	70,745,205	61,318,475	51,112,441	44,538,108	73.0	73.5
31 輸送機械	4,906,714	5,333,074	2,885,311	2,919,590	59.6	55.9
32 精密機械	165,640	258,505	70,530	114,003	43.5	45.0
33 武 器	-	-	-	-	-	-
34 その他の製品	4,137,930	3,723,299	1,962,415	1,716,146	48.1	47.3
1人～3人	5,691,826	5,164,489	2,041,331	1,878,354	36.1	37.6
4人～9人	16,917,682	14,594,008	7,107,647	6,234,104	42.7	44.0
10人～19人	16,509,225	17,813,107	7,487,949	7,931,615	46.2	45.8
20人～29人	18,521,445	18,318,804	9,385,893	9,382,821	51.8	52.5
30人以上	198,089,942	199,193,898	114,592,683	104,862,045	60.3	57.0
30人～49人	18,077,758	16,563,017	9,603,397	8,382,921	54.1	51.9
50人～99人	28,225,493	27,886,316	15,124,759	15,037,252	54.6	55.1
100人～199人	32,121,993	30,138,554	16,673,901	14,006,442	55.3	50.3
200人～299人	28,978,023	31,306,611	11,348,976	9,061,222	46.5	43.5
300人以上	90,686,675	93,299,400	61,841,650	58,374,208	68.8	63.6

$$\text{原材料率} = \frac{\text{原材料使用額等}}{\text{生産額} - \text{内国消費税}} \times 100$$

値率、現金給与率 (全事業所)

付加価値額 (万円)		付加価値率 (%)		現金給与総額 (万円)		現金給与率 (%)	
平成12年	平成13年	平成12年	平成13年	平成12年	平成13年	平成12年	平成13年
96,254,055	99,612,303	39.0	41.8	44,617,386	43,092,834	18.1	18.1
6,909,837	6,720,081	43.2	44.3	3,377,391	3,134,924	21.1	20.7
2,755,502	6,578,828	50.2	71.4	538,792	527,137	9.8	5.7
10,584,832	9,706,224	48.3	48.3	5,174,225	4,783,074	23.6	23.8
1,869,439	1,814,712	50.5	51.1	1,237,614	1,083,778	33.5	30.5
1,299,024	1,183,788	39.2	37.9	710,784	696,721	21.5	22.3
2,453,754	2,383,505	49.8	50.5	1,043,933	957,573	21.2	20.3
1,133,757	1,158,971	44.3	47.6	573,539	535,561	22.4	22.0
5,428,034	5,364,640	57.5	56.4	2,659,986	2,629,112	28.2	27.6
8,284,727	8,187,869	63.5	63.4	769,592	804,735	5.9	6.2
318,646	339,747	43.2	43.7	108,070	100,600	14.6	12.9
2,713,533	2,787,069	40.3	43.2	1,359,316	1,303,643	20.2	20.2
177,463	171,665	48.3	44.6	91,229	90,952	24.8	23.6
20,167	18,691	35.2	42.3	13,244	13,115	23.1	29.7
4,312,788	4,223,670	54.4	55.3	1,879,328	1,849,599	23.7	24.2
1,395,912	1,304,325	41.1	43.1	714,064	671,504	21.0	22.2
1,169,044	1,162,708	45.6	44.1	448,530	437,037	17.5	16.6
5,472,146	5,210,021	47.9	48.5	2,919,166	2,711,092	25.6	25.3
21,106,684	25,005,936	39.2	44.5	10,321,944	10,211,337	19.1	18.2
14,958,766	12,129,529	21.4	20.0	8,734,558	8,494,512	12.5	14.0
1,770,356	2,161,088	36.5	41.4	1,023,417	1,195,707	21.1	22.9
85,515	131,221	52.8	51.8	50,907	70,941	31.4	28.0
-	-	-	-	-	-	-	-
2,034,129	1,868,015	49.9	51.5	867,757	790,180	21.3	21.8
3,613,368	3,123,785	63.9	62.4	1,028,291	935,177	18.2	18.7
9,538,002	7,944,223	57.3	56.0	4,830,387	4,076,896	29.0	28.8
8,210,748	9,368,189	50.6	54.2	4,175,331	4,368,908	25.8	25.3
8,198,108	8,473,240	45.2	47.5	4,161,922	3,914,773	23.0	21.9
66,693,829	70,702,866	35.1	38.4	30,421,455	29,797,080	16.0	16.2
7,704,568	7,323,827	43.4	45.3	3,650,433	3,378,832	20.6	20.9
11,510,727	11,248,800	41.5	41.2	5,713,215	5,541,078	20.6	20.3
12,206,627	12,858,845	40.5	46.2	5,764,725	5,392,426	19.1	19.4
12,061,720	11,018,801	49.4	52.9	3,162,568	2,943,704	13.0	14.1
23,210,187	28,252,593	25.8	30.8	12,130,514	12,541,040	13.5	13.7

$$\text{付加価値率} = \frac{\text{付加価値額}}{\text{生産額} - \text{内国消費税}} \times 100$$

$$\text{現金給与率} = \frac{\text{現金給与総額}}{\text{生産額} - \text{内国消費税}} \times 100$$

第 3 表 従業者規模別 1 事業所

産 業 別 市 郡 別	合 計		1 人 ~ 3 人		4 人 ~ 9 人		10 人 ~ 19 人		20 人 ~
	付加価値額	1 事業所 当 たり	付加価値額	1 事業所 当 たり	付加価値額	1 事業所 当 たり	付加価値額	1 事業所 当 たり	付加価値額
合 計	99,612,303	10,092	3,123,785	610	7,944,223	2,883	9,368,189	9,934	8,473,240
12 食 料 品	6,720,081	8,048	146,905	515	641,032	2,456	987,952	7,541	1,114,406
13 飲 料・たばこ・飼料	6,578,828	102,794	26,734	1,909	133,627	5,139	117,161	9,763	148,586
14 繊 維 工 業	9,706,224	3,899	855,012	573	1,742,860	2,420	1,435,402	9,084	885,295
15 衣 服	1,814,712	5,040	84,730	572	173,458	1,993	237,516	5,163	359,511
16 木 材・木 製 品	1,183,788	3,382	151,911	775	274,881	2,521	275,086	9,485	127,865
17 家 具・装 備 品	2,383,505	4,226	233,977	577	332,653	2,482	177,790	10,458	x
18 パ ル プ・紙	1,158,971	8,780	26,933	585	127,641	2,552	192,325	12,020	221,117
19 出 版・印 刷	5,364,640	13,084	121,219	739	344,201	2,530	432,815	9,618	573,997
20 化 学 工 業	8,187,869	221,293	3,996	444	29,544	3,693	33,518	11,172	152,667
21 石 油・石 炭	339,747	30,886	-	-	124,717	20,786	153,424	51,141	-
22 プ ラ ス チ ッ ク 製 品	2,787,069	10,209	67,576	563	244,774	3,098	283,272	9,768	413,838
23 ゴ ム 製 品	171,665	5,919	5,359	669	30,333	3,791	46,358	6,622	89,615
24 皮 革	18,691	1,557	3,494	436	x	x	x	x	x
25 窯 業・土 石	4,223,670	7,134	165,280	508	630,056	4,532	1,300,638	15,301	588,179
26 鉄 鋼 業	1,304,325	12,189	31,344	949	112,453	3,039	192,421	11,318	300,835
27 非 鉄 金 属	1,162,708	28,358	9,248	840	71,328	4,195	86,578	12,368	69,727
28 金 属 製 品	5,210,021	6,512	260,114	741	798,009	2,966	881,041	9,473	847,597
29 一 般 機 械	25,005,936	20,803	435,406	800	1,322,523	3,822	1,485,103	11,423	1,370,218
30 電 気 機 械	12,129,529	42,116	43,824	894	203,137	2,901	408,710	7,298	636,099
31 輸 送 機 械	2,161,088	17,860	32,221	870	95,925	3,307	359,023	14,360	368,383
32 精 密 機 械	131,221	5,467	10,625	1,062	23,875	2,984	x	x	-
33 武 器	-	-	-	-	-	-	-	-	-
34 その他の製品	1,868,015	1,654	407,877	472	x	x	239,773	8,563	112,222
金 沢 市	24,017,760	10,142	704,964	646	2,416,777	3,114	2,262,816	9,467	2,358,833
七 尾 市	2,524,860	8,890	70,535	564	227,037	3,068	290,817	7,653	257,848
小 松 市	16,311,846	11,066	550,203	651	1,144,880	2,833	1,305,543	10,361	812,166
輪 島 市	866,534	1,883	140,618	428	227,651	2,253	206,605	10,330	67,672
珠 洲 市	616,577	4,854	18,571	371	78,140	2,232	173,589	8,266	x
加 賀 市	6,329,555	8,766	261,945	682	542,091	2,724	636,226	9,788	526,400
羽 咋 市	1,881,086	8,957	67,862	590	80,755	1,835	316,619	12,177	135,084
松 任 市	13,231,702	27,566	123,322	994	540,986	4,098	841,298	9,670	1,337,101
江 沼 郡	464,159	1,227	151,230	471	117,336	2,300	x	x	48,723
能 美 郡	8,492,075	11,827	213,351	567	471,665	2,726	820,809	13,028	785,055
石 川 郡	6,574,764	15,361	128,971	664	352,839	3,178	794,981	12,045	293,220
河 北 郡	6,060,175	5,420	375,044	626	1,024,195	2,943	904,299	9,723	916,669
羽 咋 郡	8,736,856	24,002	78,080	491	268,533	2,486	343,857	9,293	448,534
鹿 島 郡	2,138,539	4,176	175,897	558	231,472	1,912	247,811	7,080	331,281
鳳 至 郡	1,093,665	5,696	48,399	645	195,831	2,879	203,663	8,485	69,819
珠 洲 郡	272,150	7,775	14,793	821	24,035	2,403	x	x	x

当たりの付加価値額 (全事業所)

単位 = 万円

29人	30人～49人		50人～99人		100人～199人		200人～299人		300人以上	
1事業所 当たり	付加価値額	1事業所 当たり	付加価値額	1事業所 当たり	付加価値額	1事業所 当たり	付加価値額	1事業所 当たり	付加価値額	1事業所 当たり
18,622	7,323,827	31,033	11,248,800	53,565	12,858,845	141,305	11,018,801	393,528	28,252,593	830,958
15,059	627,200	21,627	1,303,728	40,741	1,280,998	85,399	x	x	x	x
29,717	170,829	56,943	x	x	x	x	x	x	-	-
17,705	698,720	26,873	1,436,762	47,892	1,357,264	123,387	x	x	x	x
8,987	295,867	12,863	249,659	20,804	x	x			x	x
18,266	136,452	27,290	x	x	x	x	x	x	-	-
x	90,649	30,216	x	x	-	-	-	-	x	x
20,101	x	x	317,383	79,345	x	x	-	-	-	-
20,499	458,714	32,765	1,222,880	101,906	971,796	161,966	x	x	x	x
19,083	-	-	431,729	86,345	x	x	x	x	x	x
-	x	x	x	x	-	-	-	-	-	-
16,553	166,693	23,813	521,252	65,156	482,369	160,789	x	x	x	x
14,935	-	-	-	-	-	-	-	-	-	-
x	-	-	-	-	-	-	-	-	-	-
22,622	423,043	47,004	x	x	-	-	-	-	x	x
33,426	187,527	37,505	x	x	x	x	-	-	-	-
x	-	-	-	-	x	x	x	x	-	-
20,673	729,864	29,194	870,408	58,027	x	x	x	x	-	-
21,749	1,752,399	39,827	2,682,355	58,312	3,665,772	215,633	1,216,618	202,769	11,075,542	1,845,923
21,203	861,712	37,465	636,073	30,289	2,278,322	119,911	383,188	127,729	6,678,464	392,850
21,669	300,513	42,930	x	x	320,179	106,726	-	-	x	x
-	-	-	x	x	-	-	-	-	-	-
-	-	-	-	-	-	-	-	-	-	-
11,222	235,686	29,460	354,041	70,808	x	x	-	-	-	-
18,285	1,453,402	27,422	2,545,554	54,160	2,312,775	128,487	6,104,239	610,423	3,858,400	643,066
14,324	351,404	27,031	256,174	42,695	610,242	101,707	x	x	x	x
19,808	934,040	46,702	1,084,050	51,621	1,339,142	121,740	-	-	9,141,822	1,523,637
13,534	45,188	15,062	x	x	x	x	-	-	x	x
x	60,451	15,112	138,228	23,038	x	x	-	-	-	-
17,546	845,502	44,500	548,233	39,159	1,392,280	174,035	x	x	x	x
16,885	x	x	519,584	74,226	383,009	127,669	-	-	x	x
26,217	1,009,103	32,551	1,944,210	64,807	3,164,705	210,980	1,097,468	219,493	3,173,509	634,701
16,241	x	x	-	-	-	-	-	-	-	-
17,842	564,622	26,886	1,598,927	59,219	945,610	135,087	1,985,503	661,834	1,106,533	276,633
17,248	497,926	35,566	900,821	64,344	885,873	126,553	x	x	x	x
24,774	552,118	27,605	943,908	58,994	x	x	-	-	x	x
15,466	484,994	44,090	535,054	41,158	804,389	268,129	x	x	x	x
15,058	117,123	14,640	x	x	493,224	98,644	-	-	x	x
6,981	119,657	13,295	50,839	16,946	x	x	x	x	-	-
x	x	x	-	-	-	-	-	-	x	x

第 4 表 従業者 1 人 1 か月当たりの製造品出荷額等、

産 業 別 従業者規模別	毎月末常用労働者計 (1月～12月)	製 造 品 出 荷 額 等 (百円)		
		平 成 12 年	平 成 13 年	前年比 (%)
合 計 / 平 均	790,783	24,137	23,483	2.7
12 食 料 品	85,630	12,185	10,983	9.9
13 飲 料・たばこ・飼料	7,531	59,718	113,379	89.9
14 織 維 工 業	67,780	16,490	15,970	3.2
15 衣 服	29,892	7,014	7,022	0.1
16 木 材・木 製 品	8,059	19,519	15,099	22.6
17 家 具・装 備 品	17,495	18,794	19,300	2.7
18 パ ル プ・紙	7,154	19,612	19,005	3.1
19 出 版・印 刷	46,319	15,314	15,366	0.3
20 化 学 工 業	15,685	82,636	77,161	6.6
21 石 油・石 炭	x	x	x	x
22 プ ラ ス チ ッ ク 製 品	24,266	16,985	17,946	5.7
23 ゴ ム 製 品	-	-	-	-
24 皮 革	-	-	-	-
25 窯 業・土 石	19,030	13,099	14,140	7.9
26 鉄 鋼 業	7,549	23,080	21,773	5.7
27 非 鉄 金 属	9,308	20,614	22,049	7.0
28 金 属 製 品	35,632	17,349	16,074	7.3
29 一 般 機 械	167,575	27,435	28,329	3.3
30 電 気 機 械	211,169	32,638	28,430	12.9
31 輸 送 機 械	19,832	22,518	19,103	15.2
32 精 密 機 械	x	x	x	x
33 武 器	-	-	-	-
34 その他の製品	8,937	18,383	18,155	1.2
30 人 ～ 49 人	110,644	15,797	14,549	7.9
50 人 ～ 99 人	176,396	15,694	15,537	1.0
100 人 ～ 199 人	146,227	18,805	18,995	1.0
200 人 ～ 299 人	80,970	29,752	25,724	13.5
300 人 以 上	276,546	35,294	33,845	4.1

従業者 1 人 1 か月当たり製造品出荷額等

$$= \frac{\text{製造品出荷額等} - \text{内国消費税額}}{\text{個人事業主及び家族従業者数} \times 12 + \text{月別常用労働者数の計}}$$

付加価値額、現金給与額 (従業員30人以上の事業所)

付 加 価 値 額 (百円)			現 金 給 与 額 (百円)		
平成12年	平成13年	前年比 (%)	平成12年	平成13年	前年比 (%)
8,487	8,940	5.3	3,659	3,506	4.2
4,819	4,470	7.2	2,363	2,109	10.7
29,073	81,699	181.0	4,596	4,548	1.0
7,230	7,064	2.3	3,760	3,543	5.8
3,128	3,210	2.6	2,093	1,885	9.9
5,652	4,393	22.3	3,542	3,274	7.6
8,949	8,880	0.8	3,581	3,292	8.1
8,060	8,260	2.5	3,996	3,693	7.6
8,737	8,403	3.8	4,188	3,974	5.1
54,533	50,801	6.8	4,508	4,111	8.8
x	x	x	x	x	x
6,187	7,326	18.4	3,122	3,288	5.3
-	-	-	-	-	-
-	-	-	-	-	-
7,336	8,090	10.3	3,603	3,829	6.3
9,406	8,839	6.0	4,764	3,814	19.9
9,873	9,947	0.7	3,670	3,604	1.8
7,569	6,799	10.2	3,735	3,452	7.6
9,784	12,167	24.4	4,328	4,351	0.5
6,830	5,132	24.9	3,666	3,447	6.0
6,431	6,583	2.4	3,833	3,644	4.9
x	x	x	x	x	x
-	-	-	-	-	-
6,867	6,986	1.7	3,008	2,935	2.4
6,825	6,614	3.1	3,162	2,921	7.6
6,524	6,377	2.3	3,150	3,015	4.3
7,614	8,794	15.5	3,484	3,384	2.9
14,369	13,608	5.3	3,641	3,490	4.1
9,202	10,216	11.0	4,355	4,123	5.3

従業員 1 人 1 か月当たり付加価値額

$$= \frac{\text{付 加 価 値 額}}{\text{個人事業主及び家族従業員数} \times 12 + \text{月別常用労働者数の計}}$$

常用労働者 1 人 1 か月当たり現金給与額

$$= \frac{\text{現金給与総額} - \text{その他の給与額}}{\text{月別常用労働者数の計}}$$

第 5 表 市 郡 別

産 業 別 従業者規模別	計	金 沢 市	七 尾 市	小 松 市	輪 島 市	珠 洲 市	加 賀 市
合 計	255,084,306	62,251,061	6,649,592	39,502,067	2,037,992	1,312,021	13,032,164
12 食 料 品	15,505,060	6,992,144	1,353,608	556,580	133,007	148,776	1,779,723
13 飲 料・たばこ・飼料	21,336,305	17,142,174	x	73,982	34,062	120,228	99,876
14 織 維 工 業	20,563,550	1,902,011	172,109	3,421,538	11,490	112,209	928,247
15 衣 服	3,645,739	957,764	510,557	476,143	13,130	282,007	39,887
16 木 材・木製品	3,187,270	499,620	903,986	320,686	161,108	8,702	195,025
17 家 具・装備品	4,849,249	646,862	43,156	3,257,950	28,509	11,125	127,764
18 パルプ・紙	2,492,828	1,034,816	45,898	78,503	3,356	-	141,659
19 出 版・印 刷	9,774,332	5,358,930	74,327	813,565	15,452	35,145	120,531
20 化 学 工 業	13,295,760	202,417	x	395,574	-	3,541	x
21 石 油・石 炭	795,982	x	x	x	x	-	-
22 プラスチック製品	6,580,110	2,528,115	103,849	613,873	-	-	511,653
23 ゴ ム 製 品	393,267	101,893	-	-	-	-	-
24 皮 革	45,116	x	-	7,901	-	x	-
25 窯 業・土 石	7,842,087	1,128,480	784,575	662,696	114,760	160,943	303,823
26 鉄 鋼 業	3,090,492	214,898	x	426,453	x	x	237,867
27 非 鉄 金 属	2,694,154	131,060	x	19,066		x	x
28 金 属 製 品	10,993,923	3,088,640	168,813	1,166,994	5,817	42,497	1,253,845
29 一 般 機 械	57,365,729	10,135,758	453,683	22,693,713		31,472	5,730,558
30 電 気 機 械	61,318,475	9,180,658	1,671,944	3,902,507	x	139,593	703,249
31 輸 送 機 械	5,333,074	383,078	166,496	402,621	10,705	x	111,754
32 精 密 機 械	258,505	85,344	-	x	x	-	-
33 武 器	-	-	-	-	-	-	-
34 その他の製品	3,723,299	512,445	76,765	132,083	631,692	202,211	721,225
1 人 ~ 3 人	5,164,489	1,169,187	118,178	879,759	214,932	32,372	386,707
4 人 ~ 9 人	14,594,008	4,241,229	460,135	2,179,014	397,977	151,016	982,719
10 人 ~ 19 人	17,813,107	4,096,696	694,817	2,493,180	435,530	325,714	1,196,676
20 人 ~ 29 人	18,318,804	4,977,850	486,769	2,255,295	100,338	x	1,089,484
30 人 ~ 49 人	16,563,017	3,917,698	697,769	1,732,458	67,527	174,110	1,622,446
50 人 ~ 99 人	27,886,316	5,708,995	652,327	2,969,041	x	355,862	1,255,248
100 人 ~ 199 人	30,138,554	4,445,765	1,736,350	3,726,383	x	x	3,229,753
200 人 ~ 299 人	31,306,611	19,252,797	x	-	-	-	x
300 人 以 上	93,299,400	14,440,844	x	23,266,937	x	-	x

生 産 額 (全事業所)

単位 = 万円

羽咋市	松任市	江沼郡	能美郡	石川郡	河北郡	羽咋郡	鹿島郡	鳳至郡	珠洲郡
3,653,998	36,297,206	909,650	30,456,251	14,980,076	20,419,382	16,024,698	4,715,954	2,138,074	704,120
64,414	1,791,172	55,646	541,650	1,249,132	420,163	80,839	187,357	99,308	51,541
x	3,284,370	x	16,223	400,462	35,638	40,070	x	44,927	x
953,770	324,299	14,451	4,504,416	1,316,410	4,562,239	698,196	1,516,831	125,334	-
11,594	110,380	x	221,110	253,513	310,669	98,649	146,624	179,459	x
2,900	164,891	51,237	211,970	310,560	31,427	157,801	57,431	x	x
6,412	158,053	22,347	147,417	45,785	164,362	9,775	153,191	21,614	4,927
-	700,306	22,883	239,344	x	21,530	x	-	-	-
43,051	2,129,254	4,045	407,824	655,505	46,510	39,791	x	20,129	x
x	944,821	x	3,187,247	1,915,840	-	6,629,556	-	-	-
-	x	-	423,259	-	x	-	-	x	-
34,583	633,190	49,498	1,211,588	103,839	214,179	420,839	131,636	23,268	-
-	x	-	x	x	83,564	68,379	31,149	-	-
x	-	-	-	-	x	x	-	x	-
116,528	1,523,304	39,420	829,310	939,079	187,620	545,011	99,590	394,422	12,526
497,910	471,323	x	466,447	37,683	495,031	127,742	12,177	x	-
x	263,074	-	x	-	179,403	1,213,698	x	-	-
387,838	1,725,525	x	1,289,319	282,862	634,998	565,703	321,776	46,305	x
714,803	8,621,171	24,785	3,865,448	2,888,450	1,508,333	613,612	62,557	21,386	-
757,221	10,067,786	x	11,832,829	4,096,447	10,414,540	4,294,030	1,914,641	992,636	x
x	3,194,205	249,860	117,236	116,869	320,466	228,685	5,662	6,205	x
-	x	-	x	-	18,267	x	-	-	-
-	-	-	-	-	-	-	-	-	-
38,017	175,136	253,981	15,951	138,787	737,889	20,931	51,586	13,344	1,256
120,978	191,698	255,536	330,108	208,893	704,518	140,477	305,663	84,069	21,414
142,414	951,174	210,010	827,846	626,429	2,071,205	520,063	399,120	392,772	40,885
508,884	1,641,950	x	1,963,185	1,340,129	1,716,511	598,654	408,369	356,666	x
x	2,444,621	96,240	1,952,273	x	2,056,772	1,139,891	525,145	143,046	x
339,702	2,588,426	x	1,335,700	1,062,156	1,254,828	1,026,688	207,755	174,125	x
1,002,695	5,082,214	-	3,634,569	2,129,123	2,695,625	2,002,331	x	71,626	-
887,222	7,942,972	-	2,259,305	2,194,018	x	1,145,128	1,281,376	x	-
-	3,104,060	-	3,998,921	2,095,708	-	x	-	x	-
x	12,350,091	-	14,154,344	x	x	x	x	-	x

第 6 表 在 庫 額

産 業 別 従業者規模別	合 計 (C + D)		B A (%)	製 造
	年 初 額 (A)	年 末 額 (B)		年 初 額
合 計	15,452,135	13,670,112	88.5	6,794,510
12 食 料 品	166,883	160,494	96.2	151,517
13 飲 料・たばこ・飼料	516,251	502,458	97.3	284,903
14 織 維 工 業	416,930	442,369	106.1	349,074
15 衣 服	207,414	199,193	96.0	152,449
16 木 材・木製品	111,435	115,295	103.5	95,029
17 家 具・装備品	352,927	307,498	87.1	66,729
18 パルプ・紙	89,151	92,069	103.3	83,888
19 出 版・印 刷	169,110	179,471	106.1	88,154
20 化 学 工 業	451,643	519,704	115.1	x
21 石 油・石 炭	x	x	x	x
22 プラスチック製品	194,425	192,107	98.8	125,076
23 ゴ ム 製 品	-	-	-	-
24 皮 革	-	-	-	-
25 窯 業・土 石	375,955	414,572	110.3	183,646
26 鉄 鋼 業	144,525	162,817	112.7	45,190
27 非 鉄 金 属	91,626	92,308	100.7	18,308
28 金 属 製 品	636,322	612,363	96.2	281,958
29 一 般 機 械	5,996,400	5,901,131	98.4	1,451,356
30 電 気 機 械	5,234,441	3,477,857	66.4	2,932,427
31 輸 送 機 械	79,893	87,170	109.1	6,795
32 精 密 機 械	x	x	x	-
33 武 器	-	-	-	-
34 その他の製品	211,760	207,923	98.2	135,915
30人 ~ 49人	1,085,795	1,124,791	103.6	734,680
50人 ~ 99人	1,757,843	1,648,478	93.8	998,143
100人 ~ 199人	2,619,081	2,685,345	102.5	755,497
200人 ~ 299人	1,015,750	1,024,822	100.9	510,062
300人 以上	8,973,666	7,186,676	80.1	3,796,128

(従業者30人以上の事業所)

単位 = 万円

品 (C)	半製品 + 仕掛品 (D)		原 材 料 + 燃 料		F E (%)
	年 末 額	年 初 額	年 末 額	年初額 (E)	
5,678,750	8,657,625	7,991,362	6,052,692	5,193,711	85.8
141,321	15,366	19,173	167,071	187,706	112.4
293,384	231,348	209,074	251,056	251,942	100.4
361,613	67,856	80,756	317,105	347,364	109.5
145,110	54,965	54,083	55,755	56,047	100.5
97,172	16,406	18,123	108,290	103,874	95.9
40,323	286,198	267,175	53,946	40,569	75.2
86,262	5,263	5,807	46,169	46,580	100.9
94,721	80,956	84,750	66,365	63,385	95.5
x	x	x	168,031	218,943	130.3
x	-	x	x	x	x
130,186	69,349	61,921	114,259	108,882	95.3
-	-	-	-	-	-
-	-	-	-	-	-
225,947	192,309	188,625	99,099	87,953	88.8
54,662	99,335	108,155	74,919	86,442	115.4
19,119	73,318	73,189	85,990	102,746	119.5
206,992	354,364	405,371	211,003	156,188	74.0
1,370,841	4,545,044	4,530,290	831,856	849,092	102.1
1,843,612	2,302,014	1,634,245	3,234,469	2,313,023	71.5
17,231	73,098	69,939	93,950	92,883	98.9
-	x	x	x	x	x
-	-	-	-	-	-
140,958	75,845	66,965	35,953	34,509	96.0
719,299	351,115	405,492	503,748	480,454	95.4
843,716	759,700	804,762	825,661	843,642	102.2
827,488	1,863,584	1,857,857	749,743	738,785	98.5
555,660	505,688	469,162	514,731	621,249	120.7
2,732,587	5,177,538	4,454,089	3,458,809	2,509,581	72.6

第 7 表 在 庫 率

産 業 別 従業者規模別	製 造 品 出 荷 額 (A)			11 年
	11 年	12 年	13 年	
合 計	183,545,520	186,285,289	190,260,558	6,478,035
12 食 料 品	10,746,391	10,336,816	9,568,597	155,775
13 飲 料 ・ たばこ ・ 飼 料	10,699,584	10,407,026	20,535,615	230,333
14 織 維 工 業	5,296,441	5,035,822	4,643,389	353,020
15 衣 服	2,047,940	1,742,196	1,640,015	233,220
16 木 材 ・ 木 製 品	2,272,241	1,423,006	1,213,939	230,679
17 家 具 ・ 装 備 品	3,322,172	3,274,861	3,459,903	51,533
18 パ ル プ ・ 紙	1,503,932	1,489,528	1,387,893	79,027
19 出 版 ・ 印 刷	8,143,361	6,896,785	7,127,059	65,448
20 化 学 工 業	11,926,160	12,431,298	x	326,407
21 石 油 ・ 石 炭	x	x	x	x
22 プ ラ ス チ ッ ク 製 品	3,897,759	x	4,419,396	125,662
23 ゴ ム 製 品	-	-	-	-
24 皮 革	-	-	-	-
25 窯 業 ・ 土 石	2,316,579	2,543,960	2,680,262	241,507
26 鉄 鋼 業	1,918,820	1,865,964	1,613,235	110,201
27 非 鉄 金 属	1,904,025	1,912,296	2,098,008	x
28 金 属 製 品	5,548,991	5,617,277	5,302,491	269,141
29 一 般 機 械	42,216,403	45,498,920	47,471,826	1,564,361
30 電 気 機 械	64,798,024	65,850,184	59,236,147	2,233,636
31 輸 送 機 械	2,852,457	3,020,910	3,519,306	15,558
32 精 密 機 械	x	x	x	-
33 武 器	-	-	-	-
34 その他の製品	1,881,216	1,919,031	1,621,908	175,459
30 人 ~ 49 人	16,697,084	16,053,453	14,302,867	752,166
50 人 ~ 99 人	25,721,082	24,216,811	24,788,872	846,007
100 人 ~ 199 人	27,229,591	28,958,059	26,917,695	1,244,473
200 人 ~ 299 人	25,403,396	28,797,873	30,714,270	490,883
300 人 以 上	88,494,367	88,259,093	93,536,854	3,144,506

(従業者30人以上の事業所)

単位 = 万円

製造品在庫額 (B) ・ 在庫率 (B) / (A)				
在庫率 (%)	12 年	在庫率 (%)	13 年	在庫率 (%)
3.5	6,977,435	3.7	5,678,750	3.0
1.4	158,336	1.5	141,321	1.5
2.2	265,611	2.6	293,384	1.4
6.7	385,861	7.7	361,613	7.8
11.4	175,237	10.1	145,110	8.8
10.2	90,009	6.3	97,172	8.0
1.6	66,729	2.0	40,323	1.2
5.3	88,468	5.9	86,262	6.2
0.8	87,626	1.3	94,721	1.3
2.7	375,672	3.0	x	x
x	x	x	x	x
3.2	155,188	x	130,186	2.9
-	-	-	-	-
-	-	-	-	-
10.4	182,030	7.2	225,947	8.4
5.7	51,102	2.7	54,662	3.4
x	x	x	19,119	0.9
4.9	272,261	4.8	206,992	3.9
3.7	1,508,220	3.3	1,370,841	2.9
3.4	2,937,409	4.5	1,843,612	3.1
0.5	5,515	0.2	17,231	0.5
-	-	-	-	-
-	-	-	-	-
9.3	153,750	8.0	140,958	8.7
4.5	707,523	4.4	719,299	5.0
3.3	914,451	3.8	843,716	3.4
4.6	1,232,502	4.3	827,488	3.1
1.9	497,034	1.7	555,660	1.8
3.6	3,625,925	4.1	2,732,587	2.9

第 8 表 有形固定資産の増加

産 業 別 従業者規模別	取 得 額		建 設 仮 勘 定		投 資 (5) = (1) + (2) + (3) - (4)
	資 産 (1)	土 地 (2)	増 (3)	減 (4)	
合 計	7,925,714	225,899	4,273,081	3,794,796	8,629,898
12 食 料 品	221,791	46,642	981	3,475	265,939
13 飲 料・たばこ・飼料	94,179	-	70,246	66,929	97,496
14 織 維 工 業	509,127	11,183	126,550	123,333	523,527
15 衣 服	63,712	16,518	2,297	1,890	80,637
16 木 材・木 製 品	20,730	615	9,185	3,194	27,336
17 家 具・装 備 品	30,966	4,137	494	347	35,250
18 パ ル プ・紙	58,182	-	9,608	13,281	54,509
19 出 版・印 刷	364,893	6,049	281,944	3,237	649,649
20 化 学 工 業	336,427	5,497	483,707	222,374	603,257
21 石 油・石 炭	x	-	x	x	x
22 プ ラ ス チ ッ ク 製 品	462,163	14,782	51,187	40,885	487,247
23 ゴ ム 製 品	-	-	-	-	-
24 皮 革	-	-	-	-	-
25 窯 業・土 石	86,620	800	48,097	53,163	82,354
26 鉄 鋼 業	43,943	550	13,278	11,776	45,995
27 非 鉄 金 属	63,118	193	49,030	38,211	74,130
28 金 属 製 品	327,829	10,228	28,075	30,059	336,073
29 一 般 機 械	1,219,701	69,682	710,546	679,375	1,320,554
30 電 気 機 械	3,769,548	23,226	2,298,602	2,400,410	3,690,966
31 輸 送 機 械	109,994	11,770	24,852	34,483	112,133
32 精 密 機 械	x	-	-	-	x
33 武 器	-	-	-	-	-
34 その他の製品	66,469	4,027	x	x	66,524
30 人 以 上	7,925,714	225,899	4,273,081	3,794,796	8,629,898
30 人 ~ 49 人	560,719	74,228	21,364	26,665	629,646
50 人 ~ 99 人	1,041,459	43,786	214,852	219,327	1,080,770
100 人 ~ 199 人	949,527	61,467	228,196	217,160	1,022,030
200 人 ~ 299 人	729,224	5,497	398,373	377,459	755,635
300 人 以 上	4,644,785	40,921	3,410,296	2,954,185	5,141,817

(注) 1 10人以上29人以下の事業所に関する有形固定資産については、平成13年調査より西暦末尾0、5のみの調査
2 資産欄は、土地を除く有形固定資産。

額 (従業員30人以上の事業所)

単位 = 万円

総額 構成比 (%)	除却額 (6)	有形固定資産の増加額		平成12年有形固定資産増加額	
		(7) = (5) - (6)	構成比 (%)	総額	構成比 (%)
100.0	996,211	7,633,687	100.0	12,689,311	100.0
3.1	81,094	184,845	2.4	201,996	1.6
1.1	6,832	90,664	1.2	189,109	1.5
6.1	72,794	450,733	5.9	520,262	4.1
0.9	6,532	74,105	1.0	66,880	0.5
0.3	12,976	14,360	0.2	28,081	0.2
0.4	12,984	22,266	0.3	31,944	0.3
0.6	6,200	48,309	0.6	60,892	0.5
7.5	23,144	626,505	8.2	598,587	4.7
7.0	12,944	590,313	7.7	271,930	2.1
x	x	x	x	x	x
5.6	14,873	472,374	6.2	318,178	2.5
-	-	-	-	983	0.0
-	-	-	-	-	-
1.0	5,588	76,766	1.0	299,477	2.4
0.5	1,876	44,119	0.6	78,881	0.6
0.9	13,594	60,536	0.8	183,213	1.4
3.9	33,349	302,724	4.0	298,859	2.4
15.3	196,746	1,123,808	14.7	1,236,806	9.7
42.8	450,965	3,240,001	42.4	8,164,943	64.3
1.3	28,254	83,879	1.1	56,459	0.4
x	x	x	x	x	x
-	-	-	-	-	-
0.8	12,938	53,586	0.7	24,995	0.2
100.0	996,211	7,633,687	100.0	12,001,245	94.6
7.3	47,480	582,166	7.6	419,793	3.3
12.5	177,707	903,063	11.8	774,136	6.1
11.8	128,892	893,138	11.7	871,838	6.9
8.8	59,904	695,731	9.1	1,443,239	11.4
59.6	582,228	4,559,589	59.7	8,492,239	66.9

となった。

第 9 表 有形固定資産

産 業 別 市 郡 別	年 初 現 在 高			取 得		
	計	資 産	土 地	計	建物構築物	機械装置
合 計	58,811,284	45,393,815	13,417,469	8,151,613	1,690,422	5,275,233
12 食 料 品	2,112,203	1,442,067	670,136	268,433	93,159	107,223
13 飲 料・たばこ・飼料	2,490,822	1,736,786	754,036	94,179	29,661	55,111
14 織 維 工 業	5,050,260	4,003,393	1,046,867	520,310	106,852	355,632
15 衣 服	809,056	508,802	300,254	80,230	19,140	35,545
16 木 材・木製品	593,013	375,186	217,827	21,345	10,101	7,863
17 家 具・装備品	1,175,108	799,543	375,565	35,103	4,365	5,879
18 パ ル プ・紙	623,901	373,758	250,143	58,182	18,857	36,764
19 出 版・印 刷	4,482,798	3,168,082	1,314,716	370,942	68,803	256,980
20 化 学 工 業	3,185,207	2,754,518	430,689	341,924	126,462	199,235
21 石 油・石 炭	x	x	x	x	x	x
22 プ ラ ス チ ッ ク 製 品	2,560,705	2,078,291	482,414	476,945	139,425	282,641
23 ゴ ム 製 品	-	-	-	-	-	-
24 皮 革	-	-	-	-	-	-
25 窯 業・土 石	1,011,584	702,784	308,800	87,420	27,864	40,636
26 鉄 鋼 業	515,424	411,857	103,567	44,493	9,237	20,198
27 非 鉄 金 属	941,085	610,052	331,033	63,311	6,388	39,794
28 金 属 製 品	1,909,026	1,401,675	507,351	338,057	117,804	186,182
29 一 般 機 械	12,586,122	9,061,241	3,524,881	1,289,383	432,971	548,400
30 電 気 機 械	17,094,430	14,709,236	2,385,194	3,792,774	429,222	2,933,312
31 輸 送 機 械	1,041,870	822,409	219,461	121,764	11,436	80,564
32 精 密 機 械	x	x	x	x	x	x
33 武 器	-	-	-	-	-	-
34 その他の製品	460,786	291,969	168,817	70,496	14,234	41,252
金 沢 市	11,901,692	8,339,341	3,562,351	1,156,240	425,686	500,931
七 尾 市	1,151,833	827,447	324,386	120,559	15,721	47,783
小 松 市	8,300,435	6,509,367	1,791,068	738,993	224,625	334,152
輪 島 市	224,218	213,386	10,832	21,999	1,850	13,178
珠 洲 市	26,224	24,065	2,159	1,446	236	332
加 賀 市	2,574,959	1,966,166	608,793	322,835	56,977	233,058
羽 咋 市	1,032,600	915,191	117,409	94,881	22,350	55,765
松 任 市	8,260,256	5,737,311	2,522,945	805,343	168,522	443,994
江 沼 郡	x	x	x	x	x	x
能 美 郡	12,182,937	10,861,590	1,321,347	2,474,926	366,990	1,944,278
石 川 郡	5,197,042	3,770,889	1,426,153	1,259,259	213,889	928,100
河 北 郡	3,141,951	2,422,067	719,884	358,678	113,867	158,428
羽 咋 郡	3,494,308	2,712,628	781,680	568,646	57,494	447,180
鹿 島 郡	744,909	596,187	148,722	125,933	20,422	83,880
鳳 至 郡	273,580	235,106	38,474	64,196	101	58,489
珠 洲 郡	x	x	x	x	x	x

(注) 資産欄は土地を除く有形固定資産

(従業者30人以上の事業所)

単位 = 万円

額		除 却 額			建 設 仮 勘 定	
備 品	土 地	計	資 産	土 地	増	減
960,059	225,899	996,211	953,717	162,892	4,273,081	3,794,796
21,409	46,642	81,094	71,883	9,538	981	3,475
9,407	-	6,832	6,832	-	70,246	66,929
46,643	11,183	72,794	67,002	5,519	126,550	123,333
9,027	16,518	6,532	6,449	-	2,297	1,890
2,766	615	12,976	12,976	843	9,185	3,194
20,722	4,137	12,984	12,981	290	494	347
2,561	-	6,200	6,200	-	9,608	13,281
39,110	6,049	23,144	21,214	63,295	281,944	3,237
10,730	5,497	12,944	12,944	733	483,707	222,374
x	-	x	x	-	x	x
40,097	14,782	14,873	14,873	5,209	51,187	40,885
-	-	-	-	-	-	-
-	-	-	-	-	-	-
18,120	800	5,588	5,588	-	48,097	53,163
14,508	550	1,876	1,876	-	13,278	11,776
16,936	193	13,594	13,594	-	49,030	38,211
23,843	10,228	33,349	32,689	7,768	28,075	30,059
238,330	69,682	196,746	175,054	32,300	710,546	679,375
407,014	23,226	450,965	448,350	37,225	2,298,602	2,400,410
17,994	11,770	28,254	28,254	16	24,852	34,483
x	-	x	x	-	-	-
-	-	-	-	-	-	-
10,983	4,027	12,938	12,938	156	x	x
185,770	43,853	157,227	140,965	16,262	541,576	266,135
20,894	36,161	16,646	14,631	2,015	8,980	2,449
148,098	32,118	114,105	96,821	17,284	504,412	489,327
6,971	-	656	656	-	-	1,938
878	-	54	54	-	-	-
30,895	1,905	39,942	39,729	213	108,997	112,572
16,766	-	4,718	4,718	-	42,825	37,876
155,312	37,515	45,858	45,347	511	221,961	236,381
x	-	x	x	-	x	x
142,510	21,148	375,007	371,760	3,247	1,477,091	1,259,794
90,270	27,000	140,501	138,966	1,535	768,099	1,056,329
66,656	19,727	50,591	49,824	767	136,588	103,594
62,830	1,142	42,391	41,731	660	398,565	170,391
16,301	5,330	6,271	6,271	-	10,819	7,774
5,606	-	314	314	-	48,624	45,838
x	-	x	x	-	x	x

第 10 表 主 要 項

産 業 別 従業者規模別 市 郡 別	事 業 所 数			従 業 者 数 (人)			製 造 品 出 荷 額 等 (万 円)		
	平 成 12 年	平 成 13 年	前 年 比 (%)	平 成 12 年	平 成 13 年	前 年 比 (%)	平 成 12 年	平 成 13 年	前 年 比 (%)
合 計	10,274	9,870	3.9	116,973	115,328	1.4	255,449,821	256,866,329	0.6
12 食 料 品	852	835	2.0	12,576	13,016	3.5	16,233,886	15,511,449	4.5
13 飲 料・たばこ・飼料	62	64	3.2	1,084	1,104	1.8	11,305,456	21,350,098	88.8
14 織 維 工 業	2,657	2,489	6.3	16,990	16,047	5.6	22,190,088	20,538,111	7.4
15 衣 服	386	360	6.7	5,202	4,886	6.1	3,826,404	3,653,960	4.5
16 木 材・木 製 品	364	350	3.8	2,198	2,225	1.2	3,456,087	3,183,410	7.9
17 家 具・装 備 品	577	564	2.3	3,093	3,051	1.4	4,845,096	4,894,678	1.0
18 パ ル プ・紙	140	132	5.7	1,521	1,496	1.6	2,598,191	2,489,910	4.2
19 出 版・印 刷	407	410	0.7	6,119	6,287	2.7	9,640,802	9,763,971	1.3
20 化 学 工 業	30	37	23.3	1,426	1,605	12.6	13,214,158	13,227,699	0.1
21 石 油・石 炭	12	11	8.3	176	173	1.7	749,814	794,990	6.0
22 プ ラ ス チ ッ ク 製 品	299	273	8.7	3,989	3,715	6.9	6,883,332	6,582,428	4.4
23 ゴ ム 製 品	29	29	-	298	306	2.7	373,144	393,267	5.4
24 皮 革	11	12	9.1	67	69	3.0	57,771	45,116	21.9
25 窯 業・土 石	619	592	4.4	5,126	4,872	5.0	8,129,023	7,803,470	4.0
26 鉄 鋼 業	116	107	7.8	1,500	1,368	8.8	3,451,835	3,072,200	11.0
27 非 鉄 金 属	45	41	8.9	1,074	1,061	1.2	2,560,830	2,693,472	5.2
28 金 属 製 品	827	800	3.3	7,495	7,428	0.9	11,675,764	11,017,882	5.6
29 一 般 機 械	1,239	1,202	3.0	20,680	20,398	1.4	55,558,429	57,460,998	3.4
30 電 気 機 械	300	288	4.0	19,581	19,169	2.1	69,467,776	63,075,059	9.2
31 輸 送 機 械	121	121	-	2,270	2,672	17.7	4,909,939	5,325,797	8.5
32 精 密 機 械	15	24	60.0	141	204	44.7	168,218	261,228	55.3
33 武 器	-	-	-	-	-	-	-	-	-
34 その他の製品	1,166	1,129	3.2	4,367	4,176	4.4	4,153,778	3,727,136	10.3
1 人 ~ 3 人	5,354	5,118	4.4	11,108	10,601	4.6	5,691,826	5,164,489	9.3
4 人 ~ 9 人	2,997	2,755	8.1	17,162	15,542	9.4	16,917,682	14,594,008	13.7
10 人 ~ 19 人	844	943	11.7	11,691	12,953	10.8	16,509,225	17,813,107	7.9
20 人 ~ 29 人	462	455	1.5	11,269	11,145	1.1	18,521,445	18,318,804	1.1
30 人 以 上	617	599	2.9	65,743	65,087	1.0	197,809,643	200,975,921	1.6
30 人 ~ 49 人	244	236	3.3	9,345	9,103	2.6	18,158,516	16,524,021	9.0
50 人 ~ 99 人	214	210	1.9	14,772	14,580	1.3	28,195,332	27,995,681	0.7
100 人 ~ 199 人	100	91	9.0	13,424	12,080	10.0	32,117,901	30,072,290	6.4
200 人 ~ 299 人	28	28	-	7,036	6,867	2.4	29,535,855	31,297,539	6.0
300 人 以 上	31	34	9.7	21,166	22,457	6.1	89,802,039	95,086,390	5.9
金 沢 市	2,454	2,368	3.5	27,480	27,069	1.5	53,907,147	62,536,541	16.0
七 尾 市	304	284	6.6	4,679	4,444	5.0	6,872,133	6,676,739	2.8
小 松 市	1,569	1,474	6.1	15,403	14,958	2.9	41,594,683	39,664,215	4.6
輪 島 市	468	460	1.7	2,355	2,207	6.3	2,260,771	2,030,340	10.2
珠 洲 市	121	127	5.0	1,649	1,597	3.2	1,425,211	1,312,569	7.9
加 賀 市	758	722	4.7	7,618	7,580	0.5	12,715,249	12,980,245	2.1
羽 咋 市	231	210	9.1	2,886	2,590	10.3	4,218,239	3,619,689	14.2
松 任 市	503	480	4.6	13,088	12,909	1.4	35,725,001	36,417,255	1.9
江 沼 郡	401	378	5.7	1,192	1,080	9.4	970,252	902,191	7.0
能 美 郡	732	718	1.9	11,590	11,824	2.0	33,706,898	31,179,933	7.5
石 川 郡	432	428	0.9	6,824	7,356	7.8	15,987,370	14,945,210	6.5
河 北 郡	1,153	1,118	3.0	9,309	9,146	1.8	21,079,202	20,951,471	0.6
羽 咋 郡	373	364	2.4	5,622	5,520	1.8	16,977,090	16,071,610	5.3
鹿 島 郡	550	512	6.9	4,297	4,211	2.0	4,829,285	4,722,735	2.2
鳳 至 郡	188	192	2.1	2,229	2,192	1.7	2,286,378	2,134,316	6.7
珠 洲 郡	37	35	5.4	752	645	14.2	894,912	721,270	19.4

目 表 (全事業所)

原材料使用額等 (万円)			現金給与総額 (万円)			生 産 額 (万円)		
平成12年	平成13年	前年比 (%)	平成12年	平成13年	前年比 (%)	平成12年	平成13年	前年比 (%)
140,615,503	130,288,939	7.3	44,617,386	43,092,834	3.4	255,730,120	255,084,306	0.3
8,716,714	8,264,268	5.2	3,377,391	3,134,924	7.2	16,230,567	15,505,060	4.5
2,439,697	2,408,444	1.3	538,792	527,137	2.2	11,342,191	21,336,305	88.1
10,563,251	9,789,583	7.3	5,174,225	4,783,074	7.6	22,251,415	20,563,550	7.6
1,757,875	1,679,071	4.5	1,237,614	1,083,778	12.4	3,771,866	3,645,739	3.3
1,937,767	1,892,590	2.3	710,784	696,721	2.0	3,364,575	3,187,270	5.3
2,368,797	2,255,612	4.8	1,043,933	957,573	8.3	5,009,437	4,849,249	3.2
1,340,244	1,231,011	8.2	573,539	535,561	6.6	2,595,208	2,492,828	3.9
3,559,417	3,676,487	3.3	2,659,986	2,629,112	1.2	9,640,421	9,774,332	1.4
4,291,501	4,324,237	0.8	769,592	804,735	4.6	13,259,004	13,295,760	0.3
378,936	419,604	10.7	108,070	100,600	6.9	749,671	795,982	6.2
3,628,517	3,305,556	8.9	1,359,316	1,303,643	4.1	6,855,243	6,580,110	4.0
185,017	213,019	15.1	91,229	90,952	0.3	373,144	393,267	5.4
36,314	25,491	29.8	13,244	13,115	1.0	57,771	45,116	21.9
3,355,961	3,321,615	1.0	1,879,328	1,849,599	1.6	8,081,665	7,842,087	3.0
1,875,810	1,654,673	11.8	714,064	671,504	6.0	3,475,629	3,090,492	11.1
1,265,663	1,390,828	9.9	448,530	437,037	2.6	2,588,714	2,694,154	4.1
5,637,944	5,294,328	6.1	2,919,166	2,711,092	7.1	11,610,151	10,993,923	5.3
31,245,381	29,854,675	4.5	10,321,944	10,211,337	1.1	54,517,959	57,365,729	5.2
51,112,441	44,538,108	12.9	8,734,558	8,494,512	2.7	70,745,205	61,318,475	13.3
2,885,311	2,919,590	1.2	1,023,417	1,195,707	16.8	4,906,714	5,333,074	8.7
70,530	114,003	61.6	50,907	70,941	39.4	165,640	258,505	56.1
-	-	-	-	-	-	-	-	-
1,962,415	1,716,146	12.5	867,757	790,180	8.9	4,137,930	3,723,299	10.0
2,041,331	1,878,354	8.0	1,028,291	935,177	9.1	5,691,826	5,164,489	9.3
7,107,647	6,234,104	12.3	4,830,387	4,076,896	15.6	16,917,682	14,594,008	13.7
7,487,949	7,931,615	5.9	4,175,331	4,368,908	4.6	16,509,225	17,813,107	7.9
9,385,893	9,382,821	0.0	4,161,922	3,914,773	5.9	18,521,445	18,318,804	1.1
114,592,683	104,862,045	8.5	30,421,455	29,797,080	2.1	198,089,942	199,193,898	0.6
9,603,397	8,382,921	12.7	3,650,433	3,378,832	7.4	18,077,758	16,563,017	8.4
15,124,759	15,037,252	0.6	5,713,215	5,541,078	3.0	28,225,493	27,886,316	1.2
16,673,901	14,006,442	16.0	5,764,725	5,392,426	6.5	32,121,993	30,138,554	6.2
11,348,976	9,061,222	20.2	3,162,568	2,943,704	6.9	28,978,023	31,306,611	8.0
61,841,650	58,374,208	5.6	12,130,514	12,541,040	3.4	90,686,675	93,299,400	2.9
27,122,646	25,883,853	4.6	10,676,924	10,140,573	5.0	53,177,538	62,251,061	17.1
3,774,024	3,878,771	2.8	1,461,459	1,360,424	6.9	6,771,008	6,649,592	1.8
24,294,035	21,260,446	12.5	6,359,656	6,085,551	4.3	41,539,476	39,502,067	4.9
1,352,388	1,060,851	21.6	528,806	465,950	11.9	2,255,242	2,037,992	9.6
692,689	637,909	7.9	356,162	337,460	5.3	1,425,738	1,312,021	8.0
6,140,852	6,105,484	0.6	2,982,607	2,850,800	4.4	12,713,863	13,032,164	2.5
2,049,835	1,551,770	24.3	915,833	855,085	6.6	4,207,537	3,653,998	13.2
20,173,900	19,837,014	1.7	5,470,491	5,495,708	0.5	35,730,400	36,297,206	1.6
397,993	397,666	0.1	187,555	166,352	11.3	974,333	909,650	6.6
21,641,965	18,772,091	13.3	5,667,209	5,466,241	3.5	34,723,636	30,456,251	12.3
7,764,441	7,109,135	8.4	2,754,358	2,926,210	6.2	15,969,114	14,980,076	6.2
14,110,108	13,717,543	2.8	3,382,022	3,183,160	5.9	21,146,435	20,419,382	3.4
7,241,416	6,380,961	11.9	1,898,914	1,901,106	0.1	17,070,825	16,024,698	6.1
2,329,193	2,380,890	2.2	1,136,757	1,079,755	5.0	4,838,832	4,715,954	2.5
992,367	927,431	6.5	613,329	566,206	7.7	2,279,927	2,138,074	6.2
537,651	387,124	28.0	225,304	212,253	5.8	906,216	704,120	22.3

第 11 表 市 郡 町 村

市郡町村別	事 業 所 数				従 業 者 数 (人)			
	平成12年	平成13年	増 減 数	増減率 (%)	平成12年	平成13年	増 減 数	増減率 (%)
合 計	10,274	9,870	404	3.9	116,973	115,328	1,645	1.4
金 沢 市	2,454	2,368	86	3.5	27,480	27,069	411	1.5
七 尾 市	304	284	20	6.6	4,679	4,444	235	5.0
小 松 市	1,569	1,474	95	6.1	15,403	14,958	445	2.9
輪 島 市	468	460	8	1.7	2,355	2,207	148	6.3
珠 洲 市	121	127	6	5.0	1,649	1,597	52	3.2
加 賀 市	758	722	36	4.7	7,618	7,580	38	0.5
羽 咋 市	231	210	21	9.1	2,886	2,590	296	10.3
松 任 市	503	480	23	4.6	13,088	12,909	179	1.4
江 沼 郡	401	378	23	5.7	1,192	1,080	112	9.4
山 中 町	401	378	23	5.7	1,192	1,080	112	9.4
能 美 郡	732	718	14	1.9	11,590	11,824	234	2.0
根 上 町	254	247	7	2.8	4,522	4,351	171	3.8
寺 井 町	279	272	7	2.5	2,538	2,597	59	2.3
辰 口 町	125	122	3	2.4	2,230	2,247	17	0.8
川 北 町	74	77	3	4.1	2,300	2,629	329	14.3
石 川 郡	432	428	4	0.9	6,824	7,356	532	7.8
美 川 町	147	140	7	4.8	1,551	1,597	46	3.0
鶴 来 町	85	90	5	5.9	2,654	2,821	167	6.3
野 々 市 町	154	151	3	1.9	2,290	2,617	327	14.3
河 内 村	13	13	-	-	107	102	5	4.7
吉 野 谷 村	9	7	2	22.2	65	57	8	12.3
鳥 越 村	12	15	3	25.0	x	37	x	x
尾 口 村	2	3	1	50.0	x	15	x	x
白 峰 村	10	9	1	10.0	120	110	10	8.3
河 北 郡	1,153	1,118	35	3.0	9,309	9,146	163	1.8
津 幡 町	165	166	1	0.6	2,003	2,031	28	1.4
高 松 町	357	361	4	1.1	2,065	2,012	53	2.6
七 塚 町	319	300	19	6.0	1,705	1,616	89	5.2
宇 気 町	183	164	19	10.4	2,897	2,840	57	2.0
内 灘 町	129	127	2	1.6	639	647	8	1.3
羽 咋 郡	373	364	9	2.4	5,622	5,520	102	1.8
富 来 町	56	55	1	1.8	785	726	59	7.5
志 雄 町	63	60	3	4.8	1,194	1,316	122	10.2
志 賀 町	156	154	2	1.3	2,813	2,659	154	5.5
押 水 町	98	95	3	3.1	830	819	11	1.3
鹿 島 郡	550	512	38	6.9	4,297	4,211	86	2.0
田 鶴 浜 町	102	98	4	3.9	863	974	111	12.9
鳥 屋 町	102	98	4	3.9	768	699	69	9.0
中 島 町	41	40	1	2.4	481	407	74	15.4
鹿 島 町	185	166	19	10.3	1,486	1,464	22	1.5
能 登 島 町	19	19	-	-	127	131	4	3.1
鹿 西 町	101	91	10	9.9	572	536	36	6.3
鳳 至 郡	188	192	4	2.1	2,229	2,192	37	1.7
穴 水 町	43	52	9	20.9	479	548	69	14.4
門 前 町	48	46	2	4.2	733	674	59	8.0
能 都 町	75	73	2	2.7	734	725	9	1.2
柳 田 村	22	21	1	4.5	283	245	38	13.4
珠 洲 郡	37	35	2	5.4	752	645	107	14.2
内 浦 町	37	35	2	5.4	752	645	107	14.2

別 統 計 表 (全事業所)

製造品出荷額等 (万円)				付 加 価 値 額 (万円)			
平成12年	平成13年	増 減 数	増減率 (%)	平成12年	平成13年	増 減 数	増減率 (%)
255,449,821	256,866,329	1,416,508	0.6	96,254,055	99,612,303	3,358,248	3.5
53,907,147	62,536,541	8,629,394	16.0	19,656,249	24,017,760	4,361,511	22.2
6,872,133	6,676,739	195,394	2.8	2,695,036	2,524,860	170,176	6.3
41,594,683	39,664,215	1,930,468	4.6	15,531,158	16,311,846	780,688	5.0
2,260,771	2,030,340	230,431	10.2	810,716	866,534	55,818	6.9
1,425,211	1,312,569	112,642	7.9	655,893	616,577	39,316	6.0
12,715,249	12,980,245	264,996	2.1	5,969,855	6,329,555	359,700	6.0
4,218,239	3,619,689	598,550	14.2	1,886,807	1,881,086	5,721	0.3
35,725,001	36,417,255	692,254	1.9	12,628,261	13,231,702	603,441	4.8
970,252	902,191	68,061	7.0	535,612	464,159	71,453	13.3
970,252	902,191	68,061	7.0	535,612	464,159	71,453	13.3
33,706,898	31,179,933	2,526,965	7.5	9,803,089	8,492,075	1,311,014	13.4
11,291,395	11,801,141	509,746	4.5	4,102,097	4,072,098	29,999	0.7
4,182,465	4,465,098	282,633	6.8	1,893,044	1,974,529	81,485	4.3
6,936,313	6,347,729	588,584	8.5	2,872,261	2,407,756	464,505	16.2
11,296,725	8,565,965	2,730,760	24.2	935,687	37,692	897,995	96.0
15,987,370	14,945,210	1,042,160	6.5	7,018,981	6,574,764	444,217	6.3
3,623,155	3,709,672	86,517	2.4	1,436,491	1,627,008	190,517	13.3
8,247,482	6,620,008	1,627,474	19.7	3,546,578	2,725,346	821,232	23.2
3,573,978	4,135,674	561,696	15.7	1,724,525	1,923,478	198,953	11.5
303,526	256,502	47,024	15.5	186,366	170,210	16,156	8.7
60,370	55,195	5,175	8.6	30,108	30,701	593	2.0
x	17,363	x	x	x	12,429	x	x
x	1,293	x	x	x	34	x	x
156,434	149,503	6,931	4.4	80,400	85,558	5,158	6.4
21,079,202	20,951,471	127,731	0.6	6,275,409	6,060,175	215,234	3.4
3,397,895	3,300,563	97,332	2.9	1,298,242	1,259,877	38,365	3.0
2,856,621	2,769,029	87,592	3.1	1,295,090	1,208,914	86,176	6.7
1,780,777	1,733,400	47,377	2.7	810,970	836,767	25,797	3.2
12,223,148	12,428,071	204,923	1.7	2,492,106	2,381,533	110,573	4.4
820,761	720,408	100,353	12.2	379,001	373,084	5,917	1.6
16,977,090	16,071,610	905,480	5.3	8,983,482	8,736,856	246,626	2.7
700,230	573,587	126,643	18.1	370,733	272,289	98,444	26.6
7,887,159	7,916,369	29,210	0.4	6,056,059	6,043,795	12,264	0.2
7,247,438	6,404,001	843,437	11.6	2,014,124	1,843,976	170,148	8.4
1,142,263	1,177,653	35,390	3.1	542,566	576,796	34,230	6.3
4,829,285	4,722,735	106,550	2.2	2,325,196	2,138,539	186,657	8.0
1,591,570	1,539,261	52,309	3.3	590,616	521,902	68,714	11.6
819,569	751,259	68,310	8.3	417,694	343,836	73,858	17.7
278,809	254,927	23,882	8.6	156,114	143,452	12,662	8.1
1,648,798	1,701,043	52,245	3.2	850,157	830,673	19,484	2.3
51,648	52,225	577	1.1	33,909	33,557	352	1.0
438,891	424,020	14,871	3.4	276,706	265,119	11,587	4.2
2,286,378	2,134,316	152,062	6.7	1,161,209	1,093,665	67,544	5.8
726,803	749,273	22,470	3.1	362,209	351,242	10,967	3.0
751,923	634,851	117,072	15.6	388,126	344,841	43,285	11.2
591,969	575,273	16,696	2.8	298,137	306,780	8,643	2.9
215,683	174,919	40,764	18.9	112,737	90,802	21,935	19.5
894,912	721,270	173,642	19.4	317,102	272,150	44,952	14.2
894,912	721,270	173,642	19.4	317,102	272,150	44,952	14.2

第 12 表 産 業 別

産 業 別	事 業 所 数				従 業 者 数 (人)			
	平成12年	平成13年	増 減 数	増減率 (%)	平成12年	平成13年	増 減 数	増減率 (%)
合 計	10,274	9,870	404	3.9	116,973	115,328	1,645	1.4
12 食 料 品	852	835	17	2.0	12,576	13,016	440	3.5
13 飲料・たばこ・飼料	62	64	2	3.2	1,084	1,104	20	1.8
14 織 維 工 業	2,657	2,489	168	6.3	16,990	16,047	943	5.6
15 衣 服	386	360	26	6.7	5,202	4,886	316	6.1
16 木材・木製品	364	350	14	3.8	2,198	2,225	27	1.2
17 家具・装備品	577	564	13	2.3	3,093	3,051	42	1.4
18 パルプ・紙	140	132	8	5.7	1,521	1,496	25	1.6
19 出版・印刷	407	410	3	0.7	6,119	6,287	168	2.7
20 化 学 工 業	30	37	7	23.3	1,426	1,605	179	12.6
21 石油・石炭	12	11	1	8.3	176	173	3	1.7
22 プラスチック製品	299	273	26	8.7	3,989	3,715	274	6.9
23 ゴム 製 品	29	29	-	-	298	306	8	2.7
24 皮 革	11	12	1	9.1	67	69	2	3.0
25 窯業・土石	619	592	27	4.4	5,126	4,872	254	5.0
26 鉄 鋼 業	116	107	9	7.8	1,500	1,368	132	8.8
27 非 鉄 金 属	45	41	4	8.9	1,074	1,061	13	1.2
28 金 属 製 品	827	800	27	3.3	7,495	7,428	67	0.9
29 一 般 機 械	1,239	1,202	37	3.0	20,680	20,398	282	1.4
30 電 気 機 械	300	288	12	4.0	19,581	19,169	412	2.1
31 輸 送 機 械	121	121	-	-	2,270	2,672	402	17.7
32 精 密 機 械	15	24	9	60.0	141	204	63	44.7
33 武 器	-	-	-	-	-	-	-	-
34 その他の製品	1,166	1,129	37	3.2	4,367	4,176	191	4.4

統計表 (全事業所)

製造品出荷額等 (万円)				付加価値額 (万円)			
平成12年	平成13年	増減数	増減率 (%)	平成12年	平成13年	増減数	増減率 (%)
255,449,821	256,866,329	1,416,508	0.6	96,254,055	99,612,303	3,358,248	3.5
16,233,886	15,511,449	722,437	4.5	6,909,837	6,720,081	189,756	2.7
11,305,456	21,350,098	10,044,642	88.8	2,755,502	6,578,828	3,823,326	138.8
22,190,088	20,538,111	1,651,977	7.4	10,584,832	9,706,224	878,608	8.3
3,826,404	3,653,960	172,444	4.5	1,869,439	1,814,712	54,727	2.9
3,456,087	3,183,410	272,677	7.9	1,299,024	1,183,788	115,236	8.9
4,845,096	4,894,678	49,582	1.0	2,453,754	2,383,505	70,249	2.9
2,598,191	2,489,910	108,281	4.2	1,133,757	1,158,971	25,214	2.2
9,640,802	9,763,971	123,169	1.3	5,428,034	5,364,640	63,394	1.2
13,214,158	13,227,699	13,541	0.1	8,284,727	8,187,869	96,858	1.2
749,814	794,990	45,176	6.0	318,646	339,747	21,101	6.6
6,883,332	6,582,428	300,904	4.4	2,713,533	2,787,069	73,536	2.7
373,144	393,267	20,123	5.4	177,463	171,665	5,798	3.3
57,771	45,116	12,655	21.9	20,167	18,691	1,476	7.3
8,129,023	7,803,470	325,553	4.0	4,312,788	4,223,670	89,118	2.1
3,451,835	3,072,200	379,635	11.0	1,395,912	1,304,325	91,587	6.6
2,560,830	2,693,472	132,642	5.2	1,169,044	1,162,708	6,336	0.5
11,675,764	11,017,882	657,882	5.6	5,472,146	5,210,021	262,125	4.8
55,558,429	57,460,998	1,902,569	3.4	21,106,684	25,005,936	3,899,252	18.5
69,467,776	63,075,059	6,392,717	9.2	14,958,766	12,129,529	2,829,237	18.9
4,909,939	5,325,797	415,858	8.5	1,770,356	2,161,088	390,732	22.1
168,218	261,228	93,010	55.3	85,515	131,221	45,706	53.4
-	-	-	-	-	-	-	-
4,153,778	3,727,136	426,642	10.3	2,034,129	1,868,015	166,114	8.2

第 13 表 加賀・能登地

産 業 別	事 業 所 数			従 業 者 数 (人)		
	平成 12 年	平成 13 年	前年比 (%)	平成 12 年	平成 13 年	前年比 (%)
合 計	10,274	9,870	3.9	116,973	115,328	1.4
加賀地区計	8,002	7,686	3.9	92,504	91,922	0.6
12 食 料 品	623	612	1.8	10,340	10,816	4.6
13 飲料・たばこ・飼料	35	38	8.6	904	920	1.8
14 織 維 工 業	2,007	1,894	5.6	13,221	12,452	5.8
15 衣 服	266	244	8.3	2,587	2,476	4.3
16 木材・木製品	230	219	4.8	1,242	1,319	6.2
17 家具・装備品	430	418	2.8	2,691	2,654	1.4
18 パルプ・紙	126	119	5.6	1,447	1,422	1.7
19 出版・印刷	354	354	-	5,805	5,971	2.9
20 化学工業	25	26	4.0	1,105	1,108	0.3
21 石油・石炭	8	7	12.5	145	142	2.1
22 プラスチック製品	241	218	9.5	3,269	3,090	5.5
23 ゴム製品	21	21	-	223	232	4.0
24 皮 革	6	7	16.7	15	18	20.0
25 窯業・土石	514	489	4.9	3,840	3,631	5.4
26 鉄 鋼 業	100	94	6.0	1,243	1,146	7.8
27 非鉄金属	35	31	11.4	699	700	0.1
28 金属製品	734	703	4.2	6,487	6,358	2.0
29 一般機械	1,170	1,129	3.5	19,673	19,345	1.7
30 電気機械	196	197	0.5	12,735	13,141	3.2
31 輸送機械	95	96	1.1	x	2,300	x
32 精密機械	14	20	42.9	x	109	x
33 武 器	-	-	-	-	-	-
34 その他の製品	772	750	2.8	2,726	2,572	5.6
能登地区計	2,272	2,184	3.9	24,469	23,406	4.3
12 食 料 品	229	223	2.6	2,236	2,200	1.6
13 飲料・たばこ・飼料	27	26	3.7	180	184	2.2
14 織 維 工 業	650	595	8.5	3,769	3,595	4.6
15 衣 服	120	116	3.3	2,615	2,410	7.8
16 木材・木製品	134	131	2.2	956	906	5.2
17 家具・装備品	147	146	0.7	402	397	1.2
18 パルプ・紙	14	13	7.1	74	74	-
19 出版・印刷	53	56	5.7	314	316	0.6
20 化学工業	5	11	120.0	321	497	54.8
21 石油・石炭	4	4	-	31	31	-
22 プラスチック製品	58	55	5.2	720	625	13.2
23 ゴム製品	8	8	-	75	74	1.3
24 皮 革	5	5	-	52	51	1.9
25 窯業・土石	105	103	1.9	1,286	1,241	3.5
26 鉄 鋼 業	16	13	18.7	257	222	13.6
27 非鉄金属	10	10	-	375	361	3.7
28 金属製品	93	97	4.3	1,008	1,070	6.2
29 一般機械	69	73	5.8	1,007	1,053	4.6
30 電気機械	104	91	12.5	6,846	6,028	11.9
31 輸送機械	26	25	3.8	x	372	x
32 精密機械	1	4	300.0	x	95	x
33 武 器	-	-	-	-	-	-
34 その他の製品	394	379	3.8	1,641	1,604	2.3

(注) 地区区分は河北郡以南を加賀、羽咋郡以北を能登としている。

区 別 統 計 表 (全事業所)

製造品出荷額等 (万円)			付 加 価 値 額 (万円)		
平成 12 年	平成 13 年	前年比 (%)	平成 12 年	平成 13 年	前年比 (%)
255,449,821	256,866,329	0.6	96,254,055	99,612,303	3.5
215,685,802	219,577,061	1.8	77,418,614	81,482,036	5.2
13,827,234	13,391,145	3.2	6,041,698	5,892,148	2.5
11,009,835	21,083,738	91.5	2,613,521	6,450,694	146.8
18,272,593	16,951,382	7.2	8,614,795	7,924,724	8.0
2,499,131	2,380,454	4.7	1,132,693	1,134,982	0.2
1,822,592	1,789,925	1.8	729,732	726,570	0.4
4,562,185	4,615,969	1.2	2,282,849	2,225,499	2.5
2,544,072	2,440,556	4.1	1,105,612	1,133,988	2.6
9,395,466	9,524,042	1.4	5,276,752	5,217,093	1.1
6,663,873	6,610,581	0.8	2,714,958	2,650,988	2.4
597,295	561,395	6.0	260,284	246,092	5.5
6,121,771	5,869,456	4.1	2,368,031	2,466,854	4.2
265,162	293,739	10.8	138,701	138,078	0.4
9,962	10,897	9.4	4,730	4,830	2.1
5,877,290	5,553,888	5.5	3,197,694	3,041,647	4.9
2,752,424	2,434,255	11.6	1,112,827	1,029,784	7.5
1,261,405	1,454,967	15.3	794,762	774,941	2.5
10,192,499	9,487,262	6.9	4,694,039	4,436,111	5.5
53,611,850	55,590,040	3.7	19,814,534	23,810,242	20.2
56,683,045	51,823,315	8.6	11,450,472	8,935,813	22.0
x	4,892,493	x	x	1,896,087	x
x	111,966	x	x	67,748	x
-	-	-	-	-	-
3,014,915	2,705,596	10.3	1,402,004	1,277,123	8.9
39,764,019	37,289,268	6.2	18,835,441	18,130,267	3.7
2,406,652	2,120,304	11.9	868,139	827,933	4.6
295,621	266,360	9.9	141,981	128,134	9.8
3,917,495	3,586,729	8.4	1,970,037	1,781,500	9.6
1,327,273	1,273,506	4.1	736,746	679,730	7.7
1,633,495	1,393,485	14.7	569,292	457,218	19.7
282,911	278,709	1.5	170,905	158,006	7.5
54,119	49,354	8.8	28,145	24,983	11.2
245,336	239,929	2.2	151,282	147,547	2.5
6,550,285	6,617,118	1.0	5,569,769	5,536,881	0.6
152,519	233,595	53.2	58,362	93,655	60.5
761,561	712,972	6.4	345,502	320,215	7.3
107,982	99,528	7.8	38,762	33,587	13.4
47,809	34,219	28.4	15,437	13,861	10.2
2,251,733	2,249,582	0.1	1,115,094	1,182,023	6.0
699,411	637,945	8.8	283,085	274,541	3.0
1,299,425	1,238,505	4.7	374,282	387,767	3.6
1,483,265	1,530,620	3.2	778,107	773,910	0.5
1,946,579	1,870,958	3.9	1,292,150	1,195,694	7.5
12,784,731	11,251,744	12.0	3,508,294	3,193,716	9.0
x	433,304	x	x	265,001	x
x	149,262	x	x	63,473	x
-	-	-	-	-	-
1,138,863	1,021,540	10.3	632,125	590,892	6.5

第14表 - 1 総合統計表 (全事業所)
産業細分類別

産業分類	事業所数	従業者数(人)	現金給与総額(万円)	原材料使用額等(万円)	製造品出荷額等(万円)	生産額(万円)	付加価値額(万円)
合計	9,870	115,328	43,092,834	130,288,939	256,866,329	255,084,306	99,612,303
12 食料品	835	13,016	3,134,924	8,264,268	15,511,449	15,505,060	6,720,081
1211 肉製品	10	368	114,253	850,960	1,239,788	1,230,024	351,977
1212 乳製品	10	396	167,919	889,532	1,351,376	1,351,546	413,945
1219 その他の畜産食料品	10	210	42,592	324,473	449,398	447,401	112,427
1221 水産缶詰・瓶詰	1	x	x	x	x	x	x
1222 海藻加工	5	39	6,367	13,585	28,572	28,572	14,270
1225 水産練製品	26	805	216,450	490,997	792,031	790,524	282,195
1226 冷凍水産物	8	112	25,831	117,498	248,491	248,491	124,755
1227 冷凍水産食品	3	77	12,896	43,103	92,074	91,476	46,044
1229 その他の水産食料品	54	765	202,280	391,505	812,174	808,397	392,757
1231 野菜缶詰・果物缶詰・農産保存食料品	5	34	5,890	10,174	24,301	24,301	13,446
1232 野菜漬物	27	388	83,806	163,001	332,834	332,999	159,286
1241 味そ	22	109	19,215	29,138	80,030	80,030	48,469
1242 しょう油・食用アミノ酸	59	249	60,586	100,992	214,637	214,637	106,722
1245 食酢	6	26	9,127	12,258	31,235	31,235	18,064
1249 その他の調味料	4	75	25,240	51,875	100,810	100,693	45,546
1253 ぶどう糖・水あめ・異性化糖	2	x	x	x	x	x	x
1261 精米	6	74	30,770	429,338	553,144	553,144	117,912
1263 小麦粉	2	x	x	x	x	x	x
1269 その他の精穀・製粉	4	25	5,325	11,758	33,660	33,660	20,858
1271 パン	43	810	168,361	182,921	426,099	426,326	226,045
1272 生菓子	161	2,658	697,173	1,478,805	3,151,878	3,152,010	1,525,431
1273 ビスケット類・干菓子	18	271	77,726	98,165	289,796	295,839	181,802
1274 米菓	12	74	11,836	16,664	45,511	45,511	27,473
1279 その他のパン・菓子	12	79	15,870	34,418	62,051	62,051	26,317
1282 動物油脂	1	x	x	x	x	x	x
1292 でんぷん	2	x	x	x	x	x	x
1293 めん類	45	354	78,139	117,426	263,859	264,042	139,659
1294 こうじ・種こうじ・麦芽・もやし	7	48	9,101	12,110	28,999	28,999	16,085
1295 豆腐・油揚げ	111	815	172,733	202,397	578,764	581,074	359,501
1296 あん類	13	98	28,669	65,481	135,239	135,239	66,436
1297 冷凍調理食品	13	321	90,157	271,787	500,589	503,766	214,744
1298 そう菜	30	526	116,345	306,348	551,432	549,418	220,644

(全事業所)

産 業 分 類	事業 所数	従業 者数 (人)	現金給与 総 額 (万円)	原 材 料 使用額等 (万円)	製 造 品 出荷額等 (万円)	生 産 額 (万円)	付 加 価 値 額 (万円)
1299 他に分類されない食料品	103	3,087	592,794	1,423,893	2,872,647	2,873,265	1,358,252
13 飲料・たばこ・飼料	64	1,104	527,137	2,408,444	21,350,098	21,336,305	6,578,828
1311 清 涼 飲 料	2	x	x	x	x	x	x
1321 果 実 酒	1	x	x	x	x	x	x
1322 ビ ー ル 製 造	2	x	x	x	x	x	x
1323 清 酒	36	573	260,059	402,877	1,349,542	1,349,219	657,530
1324 蒸 留 酒 ・ 混 成 酒	1	x	x	x	x	x	x
1331 製 茶	6	52	14,726	18,248	53,236	53,236	33,323
1332 コ ー ヒ ー	2	x	x	x	x	x	x
1341 製 氷	7	51	17,639	9,646	33,886	33,886	23,086
1351 た ば こ	1	x	x	x	x	x	x
1361 配 合 飼 料	1	x	x	x	x	x	x
1362 単 体 飼 料	2	x	x	x	x	x	x
1363 有 機 質 肥 料	3	12	2,698	1,550	5,495	5,495	3,758
14 織 維 工 業	2,489	16,047	4,783,074	9,789,583	20,538,111	20,563,550	9,706,224
1421 綿 紡 績	1	x	x	x	x	x	x
1422 化 学 織 維 紡 績	21	315	98,503	63,480	210,084	212,550	127,716
1429 そ の 他 の 紡 績	2	x	x	x	x	x	x
1431 ね ん 系	763	2,781	403,976	777,615	1,908,187	1,904,460	1,069,832
1432 か さ 高 加 工 系	81	1,247	447,440	1,200,666	2,253,570	2,245,305	879,437
1441 綿 ・ ス フ 織 物	23	174	54,795	203,517	403,843	404,051	177,046
1442 絹 ・ 人 絹 織 物	558	3,371	826,069	1,929,397	3,861,551	3,875,005	1,733,217
1443 毛 織 物	1	x	x	x	x	x	x
1444 麻 織 物	1	x	x	x	x	x	x
1449 そ の 他 の 織 物	3	5	147	1,145	1,700	1,700	528
1451 丸 編 ニ ッ ト 生 地	42	413	142,200	204,198	537,384	537,368	302,231
1452 た て 編 ニ ッ ト 生 地	18	222	70,025	64,974	211,047	211,047	133,496
1453 横 編 ニ ッ ト 生 地	47	150	22,935	45,277	100,708	100,708	52,794
1461 綿 ・ ス フ ・ 麻 織 物 機 械 染 色	2	x	x	x	x	x	x
1462 絹 ・ 人 絹 織 物 機 械 染 色	16	1,970	1,249,117	2,290,956	4,549,605	4,572,979	2,007,493
1464 織 物 整 理	5	20	2,690	889	6,131	6,131	4,993
1465 織 物 手 加 工 染 色 整 理	117	475	101,242	73,338	259,549	259,549	177,341
1466 綿 状 織 維 ・ 糸 染 色 整 理	15	222	89,405	144,145	320,166	320,166	165,831
1467 ニ ッ ト ・ レ ー ス 染 色 整 理	3	224	128,314	170,988	425,517	425,517	223,464
1468 織 維 雑 品 染 色 整 理	11	91	26,058	17,324	59,968	59,968	40,612
1471 網	9	34	7,364	10,922	22,762	22,762	11,276

第14表 - 1 総合統計表 産業細分類別 (つづき)

(全事業所)

産 業 分 類	事業 所数	従業 者数 (人)	現金給与 総 額 (万円)	原 材 料 使用額等 (万円)	製 造 品 出荷額等 (万円)	生 産 額 (万円)	付 加 価 値 額 (万円)
1472 漁 網	18	392	107,297	369,901	695,122	695,835	292,331
1479 そ の 他 の 網 地	3	31	6,022	2,095	13,131	13,131	10,510
1481 刺 し ゅ う レ ー ス	56	335	83,260	149,184	339,903	339,903	181,635
1482 編 レ ー ス	50	386	114,444	251,295	531,853	526,214	244,803
1483 ボ ピ ン レ ー ス	4	21	4,851	11,170	21,137	21,137	9,492
1484 組 ひ も	96	379	72,259	161,937	298,431	298,431	130,260
1485 細 幅 織 物	256	1,193	286,520	669,802	1,425,578	1,425,159	716,751
1489 その他のレース・繊維雑品	13	93	26,408	45,126	98,284	98,284	50,603
1491 整 毛	1	x	x	x	x	x	x
1494 製 綿	3	11	1,750	4,350	7,979	7,979	3,456
1495 フェルト・不織布	1	x	x	x	x	x	x
1497 上塗りした織物・防水した織物	3	36	16,917	29,214	73,224	76,931	45,483
1498 織 維 製 衛 生 材 料	1	x	x	x	x	x	x
1499 他に分類されない繊維	245	1,229	279,660	683,660	1,361,379	1,361,379	626,259
15 衣 服	360	4,886	1,083,778	1,679,071	3,653,960	3,645,739	1,814,712
1511 成 人 男 子 ・ 少 年 服	20	180	28,921	22,880	72,529	72,529	47,085
1512 成 人 女 子 ・ 少 女 服	59	1,208	220,119	208,504	537,239	537,088	303,773
1513 乳 幼 児 服	3	46	12,257	8,896	32,008	32,008	22,012
1514 シ ャ ツ	3	31	6,387	783	10,184	10,184	8,954
1515 事務用・作業用・衛生用・スポーツ用衣服	28	712	195,402	380,952	826,513	818,042	390,636
1521 ニ ッ ト 製 外 衣	3	22	5,440	1,770	10,700	10,700	8,505
1522 ニット製アウターシャツ類	7	110	20,279	47,722	72,730	72,730	17,431
1523 セ ー タ ー 類	28	287	75,722	102,519	218,855	219,496	107,401
1529 その他のニット製外衣・シャツ	20	279	62,339	74,816	190,679	190,936	109,821
1531 織 物 製 下 着	2	x	x	x	x	x	x
1532 ニ ッ ト 製 下 着	7	75	14,107	14,488	64,495	64,495	47,625
1535 補 整 着	9	167	44,518	26,078	86,699	86,699	57,734
1551 和 装 製 品	22	147	16,921	17,731	61,627	62,351	42,532
1552 足 袋	1	x	x	x	x	x	x
1564 靴 下	6	85	23,666	40,261	87,496	87,322	44,530
1565 手 袋	6	28	5,473	11,382	24,152	24,152	12,162
1566 帽 子	5	78	16,833	36,750	74,600	74,600	36,048
1569 他に分類されない衣服・身の回り品	13	189	51,943	86,145	172,732	170,912	78,923
1591 寝 具	17	113	22,139	103,406	160,547	160,547	53,703
1592 帆 布	23	191	56,563	135,753	240,061	240,096	99,374
1593 織 維 製 袋	4	39	6,767	7,893	20,971	20,971	12,455

(全事業所)

産 業 分 類	事業 所数	従業 者数 (人)	現金給与 総 額 (万円)	原 材 料 使用額等 (万円)	製 造 品 出荷額等 (万円)	生 産 額 (万円)	付 加 価 値 額 (万円)
1594 刺 し ゆ う	32	95	12,899	13,537	40,821	40,821	25,986
1599 他に分類されない繊維製品	42	743	176,095	332,752	629,908	630,646	274,504
16 木 材 ・ 木 製 品	350	2,225	696,721	1,892,590	3,183,410	3,187,270	1,183,788
1611 一 般 製 材	134	804	247,873	834,791	1,278,668	1,276,864	412,636
1612 単 板 (ベ ニ ヤ 板)	1	x	x	x	x	x	x
1617 床 板	5	29	10,345	14,613	31,652	31,652	16,228
1618 木 材 チ ッ プ	8	53	16,898	20,751	55,238	55,238	32,834
1619 他に分類されない特殊製材	4	8	1,080	2,325	4,757	4,757	2,317
1621 造 作 材	9	65	20,443	29,220	58,410	58,410	27,800
1622 合 板	14	433	170,901	462,000	752,587	760,591	261,150
1623 建 築 用 木 製 組 立 材 料	9	264	130,414	383,083	648,410	646,070	232,870
1625 銘 板 ・ 銘 木	4	16	2,998	4,031	14,248	14,248	9,731
1631 竹 ・ と う ・ き り ゆ う 等 容 器	3	4	0	248	997	997	713
1632 折 箱	5	26	6,520	10,378	22,339	22,339	11,392
1633 木 箱	36	140	30,923	32,202	82,234	82,234	47,650
1691 木 材 薬 品 処 理	1	x	x	x	x	x	x
1699 他に分類されない木製品	117	367	51,867	81,473	204,013	204,013	116,675
17 家 具 ・ 装 備 品	564	3,051	957,573	2,255,612	4,894,678	4,849,249	2,383,505
1711 木 製 家 具	109	521	165,127	171,875	518,518	517,505	329,069
1712 金 属 製 家 具	7	90	33,980	93,186	157,149	156,596	57,013
1721 宗 教 用 具	39	151	27,007	35,110	146,049	146,672	106,293
1731 建 具	389	981	148,074	287,640	675,531	675,531	369,344
1791 事 務 所 用 ・ 店 舗 用 装 備 品	13	1,283	574,901	1,664,147	3,385,635	3,341,149	1,514,026
1793 日 本 び ょ う ぶ ・ 衣 こ う ・ す だ れ	2	x	x	x	x	x	x
1794 鏡 縁 ・ 額 縁	2	x	x	x	x	x	x
1799 他に分類されない家具・装備品	3	12	5,500	2,300	7,760	7,760	5,200
18 パ ル プ ・ 紙	132	1,496	535,561	1,231,011	2,489,910	2,492,828	1,158,971
1821 洋 紙 ・ 機 械 す き 和 紙	2	x	x	x	x	x	x
1822 板 紙	3	229	112,732	262,012	544,439	545,881	258,370
1824 手 す き 和 紙	7	17	1,203	772	2,862	2,862	1,989
1833 壁 紙 ・ ふ す ま 紙	1	x	x	x	x	x	x
1841 事 務 用 紙 製 品	4	61	20,793	32,940	98,894	98,867	54,562
1843 日 用 紙 製 品	6	30	6,245	6,212	18,065	18,065	11,288
1849 そ の 他 の 紙 製 品	4	12	1,300	725	2,808	2,808	1,984
1851 重 包 装 紙 袋	2	x	x	x	x	x	x
1853 段 ボ ー ル 箱	35	527	198,050	523,147	938,711	938,076	383,377

第14表 - 1 総合統計表 産業細分類別 (つづき)

(全事業所)

産 業 分 類	事業 所数	従業 者数 (人)	現金給与 総 額 (万円)	原 材 料 使用額等 (万円)	製 造 品 出荷額等 (万円)	生 産 額 (万円)	付 加 価 値 額 (万円)
1854 紙 器	51	348	92,916	129,194	295,214	297,190	157,981
1899 他に分類されないパルプ・紙・紙加工品	17	132	45,015	119,252	231,483	231,483	106,884
19 出 版 ・ 印 刷	410	6,287	2,629,112	3,676,487	9,763,971	9,774,332	5,364,640
1911 新聞(新聞巻取紙を使用して印刷発行)	3	391	291,993	170,769	587,230	587,230	343,800
1912 新聞(枚葉紙を使用して印刷・発行)	3	26	5,818	1,264	15,419	15,419	13,480
1913 新聞(自ら印刷せず発行のみ)	2	x	x	x	x	x	x
1921 出 版	16	166	51,806	74,330	274,131	273,724	186,642
1931 印 刷	327	4,557	1,705,991	2,921,166	7,303,444	7,313,762	3,986,932
1941 製 版	29	490	164,181	196,985	682,298	682,748	457,786
1951 製 本	18	123	35,225	8,357	71,936	71,936	60,552
1952 印 刷 物 加 工	11	47	12,188	5,710	37,250	37,250	30,039
1991	1	x	x	x	x	x	x
20 化 学 工 業	37	1,605	804,735	4,324,237	13,227,699	13,295,760	8,187,869
2023 無 機 顔 料	2	x	x	x	x	x	x
2024 圧 縮 ガ ス ・ 液 化 ガ ス	1	x	x	x	x	x	x
2025 塩	6	29	3,694	7,068	19,302	19,302	11,651
2032 脂 肪 族 系 中 間 物	1	x	x	x	x	x	x
2036 環式中間物・合成染料・有機顔料	1	x	x	x	x	x	x
2037 プ ラ ス チ ッ ク	4	326	185,081	1,540,909	2,356,170	2,387,878	766,068
2042 合 成 織 維	2	x	x	x	x	x	x
2052 石 け ん ・ 合 成 洗 剤	2	x	x	x	x	x	x
2053 界 面 活 性 剤	1	x	x	x	x	x	x
2054 塗 料	5	36	12,947	4,387	25,993	25,993	20,577
2057 ろ う そ く	1	x	x	x	x	x	x
2062 医 薬 品 製 剤	5	531	229,624	735,903	6,617,690	6,646,374	5,521,713
2063 生 物 学 的 製 剤	1	x	x	x	x	x	x
2064 生 薬 ・ 漢 方 製 剤	3	75	32,747	77,770	200,963	205,483	112,572
2071 仕上用・皮膚用化粧品	1	x	x	x	x	x	x
2099 他に分類されない化学工業製品	1	x	x	x	x	x	x
21 石 油 ・ 石 炭	11	173	100,600	419,604	794,990	795,982	339,747
2131 コ ー ク ス	1	x	x	x	x	x	x
2151 舗 装 材 料	9	111	54,054	396,033	709,388	710,366	294,467
2199 その他の石油・石炭製品	1	x	x	x	x	x	x
22 プ ラ ス チ ッ ク 製 品	273	3,715	1,303,643	3,305,556	6,582,428	6,580,110	2,787,069
2214 プラスチック異形押出	1	x	x	x	x	x	x
2215 プラスチック板・棒等加工	15	67	19,508	31,218	73,282	73,282	40,062

(全事業所)

産 業 分 類	事業 所数	従 業 者 数 (人)	現金給与 総 額 (万円)	原 材 料 使用額等 (万円)	製 造 品 出荷額等 (万円)	生 産 額 (万円)	付 加 価 値 額 (万円)
2221 プラスチックフィルム	9	97	26,790	55,379	93,290	93,405	34,493
2225 プラスチックフィルム・シート等加工	14	95	29,449	91,578	159,790	159,790	64,963
2231 工業用プラスチック製品	51	792	271,150	668,046	1,371,239	1,371,154	609,612
2232 工業用プラスチック製品加工	14	66	18,659	17,600	53,018	53,018	33,728
2241 軟質プラスチック発泡製品	5	76	24,194	50,691	108,162	108,135	49,359
2242 硬質プラスチック発泡製品	4	57	16,564	36,819	66,283	66,283	28,060
2243 強化プラスチック製板・棒・管・継手	1	x	x	x	x	x	x
2244 強化プラスチック製容器・浴槽等	27	458	182,756	762,090	1,200,519	1,199,796	367,915
2245 発泡・強化プラスチック製品加工	5	64	19,425	31,081	68,308	68,186	34,568
2251 プラスチック成形材料	7	99	35,394	138,805	247,829	247,589	95,318
2291 プラスチック製日用雑貨・食卓用品	81	349	79,498	209,972	465,538	465,538	243,385
2292 プラスチック製容器	16	912	360,108	517,047	1,348,591	1,353,904	671,712
2297 他に分類されないプラスチック製品	16	496	196,803	674,896	1,259,705	1,253,156	469,571
2298 他に分類されないプラスチック製品加工	7	80	22,245	19,134	64,074	64,074	42,800
23 ゴ ム 製 品	29	306	90,952	213,019	393,267	393,267	171,665
2331 ゴ ム ベ ル ト	1	x	x	x	x	x	x
2332 ゴ ム ホ ー ス	1	x	x	x	x	x	x
2333 工 業 用 ゴ ム 製 品	17	219	66,945	147,137	283,882	283,882	130,233
2393 ゴ ム 練 生 地	1	x	x	x	x	x	x
2394 更 生 タ イ ヤ	1	x	x	x	x	x	x
2399 他に分類されないゴム製品	8	44	7,724	16,601	36,076	36,076	18,548
24 皮 革	12	69	13,115	25,491	45,116	45,116	18,691
2411 な め し 革	1	x	-	x	x	x	x
2441 革 製 履 物	3	44	8,746	20,380	33,812	33,812	12,793
2461 か ば ん	1	x	-	x	x	x	x
2471 袋 物	4	12	3,169	3,929	7,913	7,913	3,794
2472 ハ ン ド バ ッ ク	3	10	1,200	1,145	3,170	3,170	1,929
25 窯 業 ・ 土 石	592	4,872	1,849,599	3,321,615	7,803,470	7,842,087	4,223,670
2512 板 ガ ラ ス 加 工	1	x	x	x	x	x	x
2516 卓上用・ちゅう房用ガラス器具	1	x	x	x	x	x	x
2517 ガラス繊維・同製品	9	146	59,028	153,170	318,301	321,991	159,326
2519 その他のガラス・同製品	3	31	13,252	10,127	33,630	33,630	22,384
2522 生 コ ン ク リ ー ト	51	748	348,342	1,176,441	2,094,085	2,094,468	868,146
2523 コ ン ク リ ー ト 製 品	43	518	203,239	357,707	912,442	913,240	520,155
2529 その他のセメント製品	8	59	18,462	52,204	101,557	101,557	47,000
2531 粘 土 か わ ら	2	x	x	x	x	x	x

第14表 - 1 総合統計表 産業細分類別 (つづき)

(全事業所)

産 業 分 類	事業 所数	従業 者数 (人)	現金給与 総 額 (万円)	原 材 料 使用額等 (万円)	製 造 品 出荷額等 (万円)	生 産 額 (万円)	付 加 価 値 額 (万円)
2539 その他の建設用粘土製品	1	x	-	x	x	x	x
2542 食卓用・ちゅう房用陶磁器	97	412	83,716	80,112	230,032	237,897	150,781
2543 陶 磁 器 製 置 物	78	269	32,017	33,393	122,175	122,175	84,553
2544 電 気 用 陶 磁 器	4	865	473,956	388,403	1,184,839	1,221,573	753,504
2545 理化学用・工業用陶磁器	2	x	x	x	x	x	x
2546 陶 磁 器 製 タ イ ル	3	95	67,383	57,336	123,686	142,223	74,693
2547 陶 磁 器 絵 付	115	266	22,339	34,152	96,692	96,692	59,555
2548 陶 磁 器 用 は い 土	3	5	400	2,361	4,978	4,978	2,493
2549 その他の陶磁器・同関連製品	6	12	944	584	3,329	3,329	2,614
2551 耐 火 れ ん が	5	131	42,628	78,677	290,863	269,637	180,556
2559 そ の 他 の 耐 火 物	1	x	x	x	x	x	x
2572 研 削 と 石	1	x	x	x	x	x	x
2573 研 磨 布 紙	1	x	x	x	x	x	x
2581 砕 石	31	373	164,156	281,674	978,518	978,593	660,903
2583 石 工 品	82	386	121,738	197,013	397,040	394,035	187,069
2584 けいそう土・同製品	8	102	24,687	16,754	55,262	55,262	36,673
2585 鉱物・土石粉碎等処理	5	44	21,357	28,724	112,838	112,838	80,554
2596 石 こ う 製 品	5	10	1,100	1,400	4,700	4,700	3,143
2597 石 灰	1	x	x	x	x	x	x
2598 鑄 型	13	107	41,386	19,355	75,593	75,593	53,560
2599 他に分類されない窯業・土石製品	12	82	28,238	91,682	145,552	145,552	51,305
26 鉄 鋼 業	107	1,368	671,504	1,654,673	3,072,200	3,090,492	1,304,325
2643 冷間ロール成型形鋼	1	x	x	x	x	x	x
2644 鋼 管	1	x	x	x	x	x	x
2648 伸 線	1	x	x	x	x	x	x
2661 銑 鉄 鑄 物	23	360	192,597	300,412	622,357	625,431	267,772
2662 可 鍛 鑄 鉄	6	100	42,566	69,777	193,828	195,046	111,954
2663 鑄 鋼	1	x	x	x	x	x	x
2664 鍛 工 品	7	169	97,639	354,318	611,499	622,108	253,795
2692 鉄鋼シャースリット	36	352	134,488	435,106	693,709	694,211	243,809
2693 鉄スクラップ加工処理	10	90	35,182	44,857	174,120	174,120	123,107
2699 他に分類されない鉄鋼	21	92	27,277	57,897	126,593	126,593	65,426
27 非 鉄 金 属	41	1,061	437,037	1,390,828	2,693,472	2,694,154	1,162,708
2723 アルミニウム第2次製錬・精製	1	x	x	x	x	x	x
2729 その他の非鉄金属第2次精錬・精製	1	x	x	x	x	x	x
2731 伸 銅 品	1	x	x	x	x	x	x

(全事業所)

産 業 分 類	事業 所数	従業 者数 (人)	現金給与 総 額 (万円)	原 材 料 使用額等 (万円)	製 造 品 出荷額等 (万円)	生 産 額 (万円)	付 加 価 値 額 (万円)
2733 アルミニウム・同合金圧延	3	283	112,531	551,081	909,148	904,701	301,186
2741 電 線 ・ ケ ー ブ ル	3	64	21,344	231,571	313,020	313,020	77,571
2751 銅 ・ 同 合 金 鋳 物	3	143	77,408	115,658	261,375	261,375	130,456
2752 非 鉄 金 属 鋳 物	20	367	164,402	418,343	972,403	983,002	508,834
2753 アルミニウム・同合金ダイカスト	2	x	x	x	x	x	x
2755 非 鉄 金 属 鍛 造 品	3	11	2,630	2,304	7,393	7,393	4,847
2799 他に分類されない非鉄金属	4	30	7,570	28,430	41,177	41,177	12,140
28 金 属 製 品	800	7,428	2,711,092	5,294,328	11,017,882	10,993,923	5,210,021
2811 プリキ缶・その他のめっき板等製品	2	x	x	x	x	x	x
2823 利 器 工 匠 具 ・ 手 道 具	1	x	-	x	x	x	x
2824 作 業 工 具	2	x	x	x	x	x	x
2825 や す り	2	x	x	x	x	x	x
2826 手引のこぎり・のこ刃	3	8	706	864	4,214	4,214	3,190
2827 農 業 用 器 具	5	9	280	767	2,677	2,677	1,819
2829 そ の 他 の 金 物 類	16	102	22,951	33,299	85,953	86,832	48,645
2831 配管工事用附属品	12	204	67,569	99,998	314,020	257,325	126,839
2832 ガス機器・石油機器	5	326	100,422	341,749	597,420	598,670	231,153
2839 その他の暖房・調理装置	1	x	x	x	x	x	x
2841 建 設 用 金 属 製 品	136	1,131	457,914	1,298,457	2,195,647	2,253,959	898,923
2842 建 築 用 金 属 製 品	132	1,349	454,810	1,174,977	2,109,664	2,070,532	833,399
2843 製 缶 板 金	172	1,152	422,588	589,365	1,447,838	1,447,393	788,270
2851 アルミニウム・同合金プレス	5	56	20,151	14,262	54,892	54,892	38,695
2852 金 属 プ レ ス 製 品	41	424	151,093	269,922	550,451	552,937	259,024
2853 粉 末 や 金 属 品	2	x	x	x	x	x	x
2861 金 属 製 品 塗 装	26	224	79,017	35,596	161,290	161,290	119,709
2862 溶 融 め っ き	2	x	x	x	x	x	x
2863 金 属 彫 刻	3	12	3,738	1,399	6,677	6,677	5,026
2864 電 気 め っ き	18	356	150,844	84,645	384,248	384,248	274,200
2865 金 属 熱 処 理	7	205	96,520	64,890	333,356	333,956	250,058
2869 その他の金属表面処理	27	234	83,201	43,189	229,657	229,657	173,125
2879 その他の金属線製品	18	165	70,868	106,121	213,497	206,169	94,819
2881 ボルト・ナット・リベット・小ねじ・木ねじ等	26	595	300,491	610,340	1,307,347	1,306,878	598,123
2891 金 庫	4	45	15,311	73,563	123,342	135,800	59,666
2892 金 属 製 ス プ リ ン グ	4	23	6,000	7,366	18,457	18,457	10,562
2899 他に分類されない金属製品	128	566	99,392	304,464	512,670	514,433	191,476
29 一 般 機 械	1,202	20,398	10,211,337	29,854,675	57,460,998	57,365,729	25,005,936

第14表 - 1 総合統計表 産業細分類別 (つづき)

(全事業所)

産業分類	事業所数	従業者数 (人)	現金給与 総額 (万円)	原材料 使用額等 (万円)	製造品 出荷額等 (万円)	生産額 (万円)	付加 価値額 (万円)
2911 ボ イ ラ	1	x	x	x	x	x	x
2912 蒸気機関・タービン・水力タービン	2	x	x	x	x	x	x
2913 は ん 用 内 燃 機 関	1	x	x	x	x	x	x
2921 農 業 用 機 械	16	244	85,681	144,858	347,784	346,377	186,163
2931 建設機械・鉱山機械	189	4,276	2,413,987	10,434,743	19,831,969	19,791,654	8,380,169
2932 ト ラ ク タ	33	122	31,533	39,879	106,118	106,118	63,088
2941 金 属 工 作 機 械	15	1,065	551,199	1,870,578	3,379,153	3,419,095	1,439,345
2942 金 属 加 工 機 械	16	983	670,960	2,336,255	3,690,473	3,729,998	1,245,722
2943 金属工作機械用・加工機械用部分品等	286	1,857	729,541	1,157,367	2,497,460	2,534,097	1,256,028
2944 機 械 工 具	13	161	59,366	46,099	161,190	165,373	111,932
2951 化学繊維機械・紡績機械	10	541	300,426	194,284	443,378	443,378	217,859
2952 製織機械・編組機械	11	797	571,026	1,566,164	2,505,221	2,485,775	806,110
2953 染色整理仕上機械	3	99	57,072	294,431	416,116	417,290	117,265
2954 繊維機械部分品・取付具・附属品	108	868	309,736	360,572	923,811	923,544	532,633
2955 縫 製 機 械	2	x	x	x	x	x	x
2961 食 料 品 加 工 機 械	81	657	278,246	562,719	1,306,045	1,309,337	707,136
2962 木 工 機 械	13	106	38,413	72,744	139,212	139,212	63,304
2964 印刷・製本・紙工機械	6	283	147,004	182,932	1,346,025	1,260,370	1,011,144
2965 鑄 造 装 置	1	x	x	x	x	x	x
2966 プラスチック加工機械・同附属装置	7	166	84,945	726,041	1,218,051	1,361,251	600,050
2967 半 導 体 製 造 装 置	15	146	50,877	113,197	256,354	259,881	138,260
2969 その他の特殊産業用機械	8	32	9,574	9,366	31,470	31,470	21,052
2971 ポ ン プ ・ 同 装 置	9	29	6,663	3,900	15,467	15,467	11,017
2973 エレベータ・エスカレータ	5	43	18,178	23,332	65,108	65,108	39,788
2974 荷 役 運 搬 設 備	64	1,016	443,200	1,437,241	2,637,901	2,627,364	1,106,338
2975 動 力 伝 導 装 置	56	1,809	987,013	2,052,975	4,412,028	4,324,502	2,051,125
2976 工 業 窯 炉	1	x	x	x	x	x	x
2977 油 圧 ・ 空 圧 機 器	20	203	87,469	205,043	384,228	381,857	153,742
2978 化学機械・同装置	6	213	87,667	287,594	504,631	463,073	145,236
2979 その他の一般産業用機械・装置	42	505	213,095	530,918	1,076,112	1,073,470	503,433
2981 事 務 用 機 械 器 具	4	154	51,316	500,561	619,822	617,807	105,329
2983 冷凍機・温湿調整装置	7	70	28,598	46,923	96,816	96,816	47,516
2989 その他の事務用・サービス用・民生用機械器具	8	430	188,036	361,657	698,538	695,022	303,862
2992 弁 ・ 同 附 属 品	1	x	x	x	x	x	x
2993 パイプ加工・パイプ附属品加工	9	152	58,949	130,500	373,787	369,987	215,315
2994 玉 軸 受 ・ こ ろ 軸 受	8	552	284,904	384,305	1,048,518	1,073,712	611,558

(全事業所)

産業分類	事業所数	従業者数(人)	現金給与総額(万円)	原材料使用額等(万円)	製造品出荷額等(万円)	生産額(万円)	付加価値額(万円)
2996 金型・同部分品・附属品	58	674	286,679	442,123	1,022,534	1,023,208	548,754
2997 包装・荷造機械	24	1,504	817,556	2,274,016	4,001,696	3,920,579	1,499,905
2998 産業用口ポット	9	382	168,271	913,977	1,183,553	1,174,716	229,033
2999 各種機械・同部分品製造修理	34	197	69,368	108,624	634,492	632,884	491,793
30 電気機械	288	19,169	8,494,512	44,538,108	63,075,059	61,318,475	12,129,529
3011 発電機・電動機・その他の回転電気機械	1	x	x	x	x	x	x
3012 変圧器類	2	x	x	x	x	x	x
3013 開閉装置・配電盤・電力制御装置	92	2,056	848,053	2,459,635	4,073,193	4,101,251	1,500,254
3014 配線器具・配線附属品	5	32	9,179	2,469	15,067	15,067	11,998
3015 電気溶接機	1	x	x	x	x	x	x
3016 内燃機関電装品	56	2,286	721,007	1,705,751	2,703,632	2,698,759	912,093
3019 その他の産業用電気機械器具	6	127	40,578	161,957	215,097	213,590	47,572
3021 民生用電気機械器具	15	153	30,970	30,538	91,357	91,357	57,921
3032 電気照明器具	3	22	2,750	8,710	9,065	9,065	300
3041 有線通信機械器具	2	x	x	x	x	x	x
3044 電気音響機械器具	3	97	15,010	9,110	72,000	72,000	59,895
3049 その他の産業用電気機械器具	1	x	x	x	x	x	x
3051 電子計算機・同附属装置	27	3,233	1,605,893	19,962,234	25,307,402	24,503,041	4,032,379
3061 X線装置	1	x	x	x	x	x	x
3062 ビデオ機器	2	x	x	x	x	x	x
3069 その他の電子応用装置	8	146	55,215	128,773	222,895	225,866	91,318
3071 電気計測器	1	x	x	x	x	x	x
3072 工業計器	3	56	19,663	7,890	55,270	55,270	45,124
3073 医療用計測器	1	x	x	x	x	x	x
3082 半導体素子	4	1,860	802,009	2,041,061	3,515,196	3,499,539	895,561
3083 集積回路	2	x	x	x	x	x	x
3084 抵抗器・コンデンサ・変成器・複合部品	5	393	142,377	317,790	653,824	650,111	289,721
3085 音響部品・磁気ヘッド・小型モータ	1	x	x	x	x	x	x
3086 コネクタ・スイッチ・リレー	1	x	x	x	x	x	x
3087 スイッチング電源・高周波組立部品・コントロールユニット	6	565	198,065	988,050	1,603,008	1,585,814	541,959
3088 プリント回路	11	1,291	516,187	4,839,934	6,264,132	6,137,331	1,096,908
3089 その他の電子部品	22	5,249	2,835,724	9,471,403	14,611,718	13,791,056	1,540,890
3092 一次電池	1	x	x	x	x	x	x
3099 他に分類されない電気機械器具	5	80	18,985	5,670	29,211	29,211	22,419
31 輸送機械	121	2,672	1,195,707	2,919,590	5,325,797	5,333,074	2,161,088
3112 自動車車体・附随車	5	944	464,623	1,817,823	2,660,782	2,657,513	718,361

第14表 - 1 総合統計表 産業細分類別 (つづき)

(全事業所)

産 業 分 類	事業 所数	従業 者数 (人)	現金給与 総 額 (万円)	原 材 料 使用額等 (万円)	製 造 品 出荷額等 (万円)	生 産 額 (万円)	付 加 価 値 額 (万円)
3113 自動車部分品・附属品	55	997	419,945	572,367	1,497,658	1,502,756	836,431
3121 鉄 道 車 両	1	x	x	x	x	x	x
3122 鉄道車両用部分品	3	x	x	x	x	x	x
3141 鋼 船 製 造 ・ 修 理	5	92	39,790	30,953	77,566	77,566	44,394
3144 舟 艇 製 造 ・ 修 理	15	70	20,590	18,827	51,650	51,650	31,260
3145 舶 用 機 関	3	48	20,778	47,559	93,762	93,762	40,444
3159 その他の航空機部分品・補助装置	6	78	38,570	69,203	178,766	178,766	104,347
3191 産業用運搬車両・同部分品・附属品	19	234	82,974	177,647	396,565	396,430	206,349
3199 他に分類されない輸送用機械器具	9	58	20,357	23,523	72,488	72,488	46,634
32 精 密 機 械	24	204	70,941	114,003	261,228	258,505	131,221
3216 精 密 測 定 器	2	x	x	x	x	x	x
3217 分 析 機 器	3	78	27,733	58,509	133,717	130,994	62,634
3219 その他の計量器・測定器・分析機器・試験機	1	x	x	x	x	x	x
3231 医 療 用 機 械 器 具	4	36	14,688	35,182	57,962	57,962	21,695
3234 医 療 用 品	6	43	15,513	12,441	33,891	33,891	20,428
3235 歯 科 材 料	6	13	1,469	1,772	8,918	8,918	6,806
3241 理 化 学 機 械 器 具	1	x	-	x	x	x	x
3271 時 計 ・ 同 部 分 品	1	x	x	x	x	x	x
33 武 器	-	-	-	-	-	-	-
34 そ の 他 の 製 品	1,129	4,176	790,180	1,716,146	3,727,136	3,723,299	1,868,015
3411 貴 金 属 製 品	9	22	2,721	2,058	7,207	7,207	4,903
3412 宝石附属品・同材料加工・同細工	3	7	920	349	1,650	1,650	1,239
3429 その他の楽器・楽器部品・同材料	2	x	x	x	x	x	x
3431 娯 楽 用 具 ・ が ん 具	2	x	x	x	x	x	x
3432 人 形	7	12	408	1,053	3,094	3,094	1,944
3434 運 動 用 具	3	34	9,117	9,908	33,292	33,292	22,271
3441 万年筆・シャープペンシル・ペン先	2	x	x	x	x	x	x
3449 他に分類されない事務用品	8	24	4,889	8,644	19,970	19,970	10,785
3451 装 身 具 ・ 装 飾 品	2	x	x	x	x	x	x
3461 漆 器	789	2,471	316,091	686,859	1,592,409	1,602,267	869,730
3471 麦わら・パナマ類帽子・わら工品	7	20	1,972	1,713	6,530	6,530	4,587
3472 畳	127	384	54,314	101,969	237,481	237,481	129,052
3473 うちわ・扇子・ちょうちん	3	3	-	120	580	580	438
3474 ほ う き ・ ブ ラ シ	4	23	2,940	1,500	5,020	5,020	3,352
3491 煙 火	2	x	x	x	x	x	x
3492 看 板 ・ 標 識 機	92	495	161,840	157,896	445,238	438,480	259,308

(全事業所)

産 業 分 類	事業 所数	従業 者数 (人)	現金給与 総 額 (万円)	原 材 料 使用額等 (万円)	製 造 品 出荷額等 (万円)	生 産 額 (万円)	付 加 価 値 額 (万円)
3493 パ レ ッ ト	1	x	x	x	x	x	x
3494 モ デ ル ・ 模 型	8	62	19,621	9,821	46,175	46,175	34,623
3495 工 業 用 模 型	46	159	43,659	20,974	115,654	115,654	90,162
3496 情 報 記 録 物	2	x	x	x	x	x	x
3499 他に分類されないその他の製造業	10	289	112,705	641,685	997,943	989,343	298,266

第14表 - 2 総合統計表 (全事業所)
市町村別、産業別

産業別	事業所数	従業者数(人)					現金給与 総額 (万円)	原材料 使用額等 (万円)	製造品出荷額等(万円)			
		常用者		家族 従業者		計			製造品 出荷額	加工賃 収入額	修理料	計
		男	女	男	女							
県計	9,870	63,946	42,387	5,601	3,394	115,328	43,092,834	130,288,939	234,278,650	21,824,769	762,910	256,866,329
12 食料品	835	4,513	7,765	408	330	13,016	3,134,924	8,264,268	15,364,708	146,344	397	15,511,449
13 飲料・たばこ・飼料	64	704	392	5	3	1,104	527,137	2,408,444	21,342,613	7,485	-	21,350,098
14 繊維工業	2,489	6,230	7,127	1,498	1,192	16,047	4,783,074	9,789,583	9,558,508	10,964,060	15,543	20,538,111
15 衣服	360	872	3,769	140	105	4,886	1,083,778	1,679,071	2,407,013	1,244,016	2,931	3,653,960
16 木材・木製品	350	1,350	544	228	103	2,225	696,721	1,892,590	3,022,932	159,847	631	3,183,410
17 家具・装備品	564	1,713	674	507	157	3,051	957,573	2,255,612	4,719,296	169,137	6,245	4,894,678
18 パルプ・紙	132	875	520	55	46	1,496	535,561	1,231,011	2,395,722	93,943	245	2,489,910
19 出版・印刷	410	3,820	2,163	201	103	6,287	2,629,112	3,676,487	9,263,260	x	x	9,763,971
20 化学工業	37	1,117	474	7	7	1,605	804,735	4,324,237	13,174,494	52,981	224	13,227,699
21 石油・石炭	11	143	30	-	-	173	100,600	419,604	791,520	1,926	1,544	794,990
22 プラスチック製品	273	1,914	1,590	124	87	3,715	1,303,643	3,305,556	6,331,952	248,984	1,492	6,582,428
23 ゴム製品	29	153	145	5	3	306	90,952	213,019	330,137	x	x	393,267
24 皮革	12	23	35	6	5	69	13,115	25,491	33,063	12,053	-	45,116
25 窯業・土石	592	2,853	1,465	357	197	4,872	1,849,599	3,321,615	7,374,664	423,319	5,487	7,803,470
26 鉄鋼業	107	1,075	243	34	16	1,368	671,504	1,654,673	2,672,349	399,431	420	3,072,200
27 非鉄金属	41	794	247	12	8	1,061	437,037	1,390,828	2,645,606	47,866	-	2,693,472
28 金属製品	800	4,973	1,899	374	182	7,428	2,711,092	5,294,328	9,074,822	1,889,347	53,713	11,017,882
29 一般機械	1,202	15,951	3,731	512	204	20,398	10,211,337	29,854,675	54,480,170	2,693,687	287,141	57,460,998
30 電気機械	288	11,282	7,792	62	33	19,169	8,494,512	44,538,108	61,092,924	1,794,553	187,582	63,075,059
31 輸送機械	121	2,175	450	38	9	2,672	1,195,707	2,919,590	4,777,743	367,300	180,754	5,325,797
32 精密機械	24	113	77	10	4	204	70,941	114,003	238,521	21,484	1,223	261,228
33 武器	-	-	-	-	-	-	-	-	-	-	-	-
34 その他の製品	1,129	1,303	1,255	1,018	600	4,176	790,180	1,716,146	3,186,633	524,428	16,075	3,727,136

(全事業所)

産 業 別	事 業 所 数	従 業 者 数 (人)					現金給与 総 額 (万円)	原 材 料 使用額等 (万円)	製 造 品 出 荷 額 等 (万円)			
		常 用 者		家 族 従 業 者		計			製 造 品 出 荷 額	加 工 賃 収 入 額	修 理 料	計
		男	女	男	女							
金 沢 市	2,368	15,238	10,058	1,182	591	27,069	10,140,573	25,883,853	58,584,783	3,880,925	70,833	62,536,541
12 食 料 品	320	2,050	3,299	135	104	5,588	1,418,760	3,659,323	6,953,102	43,736	265	6,997,103
13 飲 料・たばこ・飼 料	7	265	124	-	-	389	228,017	1,626,141	17,154,320	3,962	-	17,158,282
14 繊 維 工 業	156	759	568	87	50	1,464	523,386	813,382	398,955	1,495,646	23	1,894,624
15 衣 服	95	207	590	45	39	881	223,665	438,999	720,781	241,988	1,890	964,659
16 木 材・木 製 品	61	253	118	41	17	429	149,160	311,430	483,326	19,153	35	502,514
17 家 具・装 備 品	197	351	143	156	49	699	185,484	268,694	608,062	37,335	1,465	646,862
18 パ ル プ・紙	49	379	179	17	14	589	214,675	521,293	998,942	31,686	189	1,030,817
19 出 版・印 刷	239	2,304	1,069	121	54	3,548	1,670,418	1,880,264	5,049,649	304,896	304	5,354,849
20 化 学 工 業	8	86	68	-	-	154	74,356	76,878	200,407	2,499	224	203,130
21 石 油・石 炭	1	x	x	-	-	x	x	x	x	-	-	x
22 プ ラ ス チ ッ ク 製 品	59	771	759	19	11	1,560	618,256	1,030,980	2,458,965	67,571	-	2,526,536
23 ゴ ム 製 品	7	50	34	-	-	84	28,864	55,255	88,998	12,895	-	101,893
24 皮 革	2	x	x	x	-	x	x	x	x	x	-	x
25 窯 業・土 石	52	314	105	21	9	449	194,884	561,331	1,104,699	18,191	1,600	1,124,490
26 鉄 鋼 業	25	116	40	7	5	168	64,013	60,922	183,466	x	x	214,898
27 非 鉄 金 属	16	58	43	8	3	112	34,975	61,486	116,156	14,904	-	131,060
28 金 属 製 品	364	1,524	684	183	92	2,483	850,827	1,571,613	2,413,573	x	x	3,082,058
29 一 般 機 械	425	3,959	861	195	76	5,091	2,495,102	5,623,381	9,537,714	665,983	40,968	10,244,665
30 電 気 機 械	81	1,248	1,071	17	11	2,347	852,399	6,949,511	9,197,212	140,799	15,759	9,353,770
31 輸 送 機 械	27	192	65	8	-	265	103,888	120,112	365,905	16,962	199	383,066
32 精 密 機 械	13	52	27	x	x	85	33,469	29,870	68,495	15,626	1,223	85,344
33 武 器	-	-	-	-	-	-	-	-	-	-	-	-
34 その他の製品	164	294	209	x	x	675	172,279	214,765	458,349	50,281	3,337	511,967
七 尾 市	284	2,058	2,161	146	79	4,444	1,360,424	3,878,771	6,062,474	611,005	3,260	6,676,739
12 食 料 品	62	455	639	32	24	1,150	324,503	867,676	1,353,712	1,304	-	1,355,016
13 飲 料・たばこ・飼 料	2	x	x	-	-	x	x	x	x	-	-	x
14 繊 維 工 業	26	59	76	19	19	173	37,743	45,074	-	172,109	-	172,109
15 衣 服	19	121	437	5	4	567	152,520	308,590	388,705	121,114	-	509,819
16 木 材・木 製 品	18	331	82	8	3	424	159,788	613,579	886,852	8,745	20	895,617
17 家 具・装 備 品	24	19	14	24	7	64	8,406	21,491	33,123	9,895	138	43,156
18 パ ル プ・紙	5	17	33	1	-	51	12,322	21,209	40,642	5,256	-	45,898
19 出 版・印 刷	11	42	32	8	4	86	24,923	23,887	73,487	840	-	74,327
20 化 学 工 業	2	x	x	-	-	x	x	x	x	-	-	x
21 石 油・石 炭	2	x	x	-	-	x	x	x	x	-	-	x
22 プ ラ ス チ ッ ク 製 品	11	74	97	2	1	174	31,830	55,317	78,876	24,663	-	103,539
23 ゴ ム 製 品	-	-	-	-	-	-	-	-	-	-	-	-
24 皮 革	-	-	-	-	-	-	-	-	-	-	-	-
25 窯 業・土 石	21	300	101	5	1	407	151,858	273,314	727,450	75,104	525	803,079
26 鉄 鋼 業	1	x	x	-	-	x	x	x	x	-	-	x
27 非 鉄 金 属	1	x	-	x	x	x	x	x	x	-	-	x
28 金 属 製 品	27	94	39	13	2	148	41,019	62,756	139,347	28,896	570	168,813
29 一 般 機 械	14	161	194	6	3	364	136,210	120,531	364,016	86,550	200	450,766
30 電 気 機 械	8	207	331	3	-	541	181,258	1,269,937	1,648,992	42,303	-	1,691,295
31 輸 送 機 械	7	117	29	-	-	146	64,213	93,972	165,475	1,179	60	166,714
32 精 密 機 械	-	-	-	-	-	-	-	-	-	-	-	-
33 武 器	-	-	-	-	-	-	-	-	-	-	-	-
34 その他の製品	23	29	42	x	x	99	20,062	30,707	41,971	33,047	1,747	76,765

第14表 - 2 総合統計表 市町村別、産業別 (つづき)

(全事業所)

産 業 別	事 業 所 数	従 業 者 数 (人)					現金給与 総 額 (万円)	原 材 料 使用額等 (万円)	製 造 品 出 荷 額 等 (万円)			
		常 用 者		家 族 従 業 者		計			製 造 品 出 荷 額	加 工 賃 収 入 額	修 理 料	計
		男	女	男	女							
小 松 市	1,474	8,742	4,741	893	582	14,958	6,085,551	21,260,446	36,548,306	3,019,906	96,003	39,664,215
12 食 料 品	72	170	398	33	31	632	137,571	257,154	539,705	16,554	-	556,259
13 飲 料・たばこ・飼 料	8	34	24	3	2	63	15,323	29,078	73,982	-	-	73,982
14 繊 維 工 業	671	881	1,538	433	343	3,195	723,517	1,634,946	1,767,352	1,656,022	13,114	3,436,488
15 衣 服	43	106	283	17	10	416	98,213	245,671	363,576	113,668	62	477,306
16 木 材・木 製 品	35	124	76	15	6	221	75,690	142,249	316,252	4,298	50	320,600
17 家 具・装 備 品	53	921	306	50	15	1,292	556,553	1,605,871	3,297,784	2,122	1,926	3,301,832
18 パ ル プ・紙	7	28	30	4	2	64	16,768	25,168	69,473	9,030	-	78,503
19 出 版・印 刷	28	245	286	11	8	550	194,756	322,875	809,353	3,245	-	812,598
20 化 学 工 業	4	24	6	1	1	32	14,158	344,795	395,138	436	-	395,574
21 石 油・石 炭	1	x	-	-	-	x	x	x	x	-	-	x
22 プ ラ ス チ ッ ク 製 品	19	133	58	10	7	208	75,492	386,941	610,035	5,025	-	615,060
23 ゴ ム 製 品	-	-	-	-	-	-	-	-	-	-	-	-
24 皮 革	4	3	3	3	3	12	2,517	4,564	2,824	5,077	-	7,901
25 窯 業・土 石	143	308	187	108	67	670	170,690	258,625	613,294	51,286	1,160	665,740
26 鉄 鋼 業	15	154	24	5	2	185	114,341	230,894	409,868	20,737	-	430,605
27 非 鉄 金 属	4	x	x	x	2	7	976	15,096	18,266	800	-	19,066
28 金 属 製 品	87	586	175	46	24	831	314,653	486,670	831,732	318,200	634	1,150,566
29 一 般 機 械	203	4,006	652	99	39	4,796	2,836,111	12,181,167	22,058,999	620,398	78,157	22,757,554
30 電 気 機 械	21	844	631	7	3	1,485	614,997	2,808,866	3,807,104	146,804	794	3,954,702
31 輸 送 機 械	9	105	23	5	1	134	85,226	211,515	358,220	38,818	-	397,038
32 精 密 機 械	2	-	x	x	-	x	x	x	-	x	-	x
33 武 器	-	-	-	-	-	-	-	-	-	-	-	-
34 その他の製品	45	65	37	39	16	157	35,347	47,590	x	x	106	133,202
輪 島 市	460	812	794	385	216	2,207	465,950	1,060,851	1,917,334	107,321	5,685	2,030,340
12 食 料 品	35	39	76	21	26	162	30,551	74,419	132,852	155	-	133,007
13 飲 料・たばこ・飼 料	7	21	x	x	1	36	11,059	8,369	34,062	-	-	34,062
14 繊 維 工 業	3	8	5	1	2	16	2,030	1,835	5,640	5,850	-	11,490
15 衣 服	3	3	65	1	1	70	13,080	1,072	-	13,130	-	13,130
16 木 材・木 製 品	55	83	37	48	26	194	39,754	79,435	158,117	2,871	120	161,108
17 家 具・装 備 品	13	12	2	13	4	31	5,065	16,911	28,209	300	-	28,509
18 パ ル プ・紙	7	2	9	5	6	22	1,735	1,862	3,356	-	-	3,356
19 出 版・印 刷	8	5	13	6	3	27	3,919	6,231	14,311	1,141	-	15,452
20 化 学 工 業	-	-	-	-	-	-	-	-	-	-	-	-
21 石 油・石 炭	1	x	x	-	-	x	x	x	x	-	-	x
22 プ ラ ス チ ッ ク 製 品	-	-	-	-	-	-	-	-	-	-	-	-
23 ゴ ム 製 品	-	-	-	-	-	-	-	-	-	-	-	-
24 皮 革	-	-	-	-	-	-	-	-	-	-	-	-
25 窯 業・土 石	7	80	9	1	-	90	35,052	60,124	113,667	1,093	-	114,760
26 鉄 鋼 業	1	x	-	-	x	x	x	x	x	x	-	x
27 非 鉄 金 属	-	-	-	-	-	-	-	-	-	-	-	-
28 金 属 製 品	6	2	2	7	1	12	784	2,196	5,817	-	-	5,817
29 一 般 機 械	-	-	-	-	-	-	-	-	-	-	-	-
30 電 気 機 械	2	x	x	-	-	x	x	x	x	x	-	x
31 輸 送 機 械	3	4	2	3	1	10	2,410	4,794	9,145	520	1,040	10,705
32 精 密 機 械	2	x	-	x	x	x	x	x	x	-	-	x
33 武 器	-	-	-	-	-	-	-	-	-	-	-	-
34 その他の製品	307	358	388	276	141	1,163	181,856	196,536	534,669	77,020	4,525	616,214

(全事業所)

産 業 別	事 業 所 数	従 業 者 数 (人)					現 金 給 与 総 額 (万円)	原 材 料 使 用 額 等 (万円)	製 造 品 出 荷 額 等 (万円)			
		常 用 者		家 族 従 業 者		計			製 造 品 出 荷 額	加 工 賃 収 入 額	修 理 料	計
		男	女	男	女							
珠 洲 市	127	460	1,036	58	43	1,597	337,460	637,909	1,023,685	288,159	725	1,312,569
12 食 料 品	19	42	96	15	14	167	24,263	93,496	144,083	4,739	-	148,822
13 飲 料・たばこ・飼 料	4	19	16	-	-	35	14,708	45,251	120,228	-	-	120,228
14 繊 維 工 業	14	43	45	7	6	101	25,662	57,953	86,231	x	x	112,209
15 衣 服	18	81	467	-	2	550	96,031	121,751	120,002	162,042	-	282,044
16 木 材・木 製 品	5	4	3	4	1	12	1,841	3,345	5,401	3,301	-	8,702
17 家 具・装 備 品	12	4	2	13	2	21	2,111	3,437	9,520	1,450	155	11,125
18 パ ル プ・紙	-	-	-	-	-	-	-	-	-	-	-	-
19 出 版・印 刷	7	18	19	4	3	44	12,578	11,977	32,595	2,550	-	35,145
20 化 学 工 業	5	8	3	3	4	18	1,451	685	3,541	-	-	3,541
21 石 油・石 炭	-	-	-	-	-	-	-	-	-	-	-	-
22 プ ラ ス チ ッ ク 製 品	-	-	-	-	-	-	-	-	-	-	-	-
23 ゴ ム 製 品	-	-	-	-	-	-	-	-	-	-	-	-
24 皮 革	1	x	x	-	-	x	x	x	x	-	-	x
25 窯 業・土 石	16	95	46	4	1	146	41,528	76,250	151,366	9,577	-	160,943
26 鉄 鋼 業	1	-	-	x	x	x	-	x	x	x	x	x
27 非 鉄 金 属	1	-	x	-	x	x	x	x	x	-	-	x
28 金 属 製 品	5	36	22	2	1	61	14,823	17,130	39,577	2,041	-	41,618
29 一 般 機 械	5	20	6	-	3	29	8,223	4,800	28,013	3,459	-	31,472
30 電 気 機 械	4	42	196	-	-	238	56,010	71,670	110,676	30,226	-	140,902
31 輸 送 機 械	2	x	x	x	x	x	x	x	x	x	-	x
32 精 密 機 械	-	-	-	-	-	-	-	-	-	-	-	-
33 武 器	-	-	-	-	-	-	-	-	-	-	-	-
34 その他の製品	8	37	105	4	3	149	32,628	126,872	168,748	33,498	-	202,246
加 賀 市	722	4,031	2,755	476	318	7,580	2,850,800	6,105,484	11,044,850	1,922,245	13,150	12,980,245
12 食 料 品	67	419	835	30	20	1,304	352,305	937,501	1,773,010	6,160	-	1,779,170
13 飲 料・たばこ・飼 料	5	30	34	-	-	64	22,825	41,590	99,864	12	-	99,876
14 繊 維 工 業	136	388	379	90	65	922	314,005	406,057	140,257	784,986	68	925,311
15 衣 服	6	12	16	3	4	35	13,110	17,128	20,224	19,263	400	39,887
16 木 材・木 製 品	22	51	16	15	8	90	35,647	80,175	135,898	59,124	3	195,025
17 家 具・装 備 品	33	40	28	33	13	114	18,992	34,899	117,619	8,410	1,112	127,141
18 パ ル プ・紙	17	55	70	10	9	144	46,988	69,775	137,274	2,409	-	139,683
19 出 版・印 刷	11	62	49	5	3	119	38,528	46,072	120,531	-	-	120,531
20 化 学 工 業	1	-	-	x	x	x	-	x	x	-	-	x
21 石 油・石 炭	-	-	-	-	-	-	-	-	-	-	-	-
22 プ ラ ス チ ッ ク 製 品	64	147	119	36	32	334	91,696	239,489	473,593	37,123	-	510,716
23 ゴ ム 製 品	-	-	-	-	-	-	-	-	-	-	-	-
24 皮 革	-	-	-	-	-	-	-	-	-	-	-	-
25 窯 業・土 石	34	146	53	23	16	238	72,830	140,733	299,553	5,578	-	305,131
26 鉄 鋼 業	8	66	18	3	-	87	38,766	152,069	20,741	217,126	-	237,867
27 非 鉄 金 属	1	x	x	-	-	x	x	x	-	x	-	x
28 金 属 製 品	41	549	212	10	5	776	305,355	648,090	1,136,216	120,894	53	1,257,163
29 一 般 機 械	67	1,665	579	22	8	2,274	1,238,100	2,632,940	5,320,676	343,962	11,284	5,675,922
30 電 気 機 械	8	173	129	-	-	302	102,135	234,784	649,877	52,868	-	702,745
31 輸 送 機 械	10	76	31	4	-	111	41,198	31,142	20,422	91,332	-	111,754
32 精 密 機 械	-	-	-	-	-	-	-	-	-	-	-	-
33 武 器	-	-	-	-	-	-	-	-	-	-	-	-
34 その他の製品	191	x	x	x	x	648	x	390,298	x	x	230	726,845

第14表 - 2 総合統計表 市町村別、産業別 (つづき)

(全事業所)

産業別	事業所数	従業者数(人)					現金給与総額 (万円)	原材料 使用額等 (万円)	製造品出荷額等(万円)			
		常用労働者		家族従業者		計			製造品 出荷額	加工賃 収入額	修理料	計
		男	女	男	女							
羽 昨 市	210	1,289	1,114	107	80	2,590	855,085	1,551,770	3,018,371	597,694	3,624	3,619,689
12 食 料 品	16	26	45	8	8	87	17,335	29,036	62,760	1,654	-	64,414
13 飲料・たばこ・飼料	1	x	x	-	-	x	x	x	x	-	-	x
14 繊維工業	91	291	300	54	52	697	189,517	570,334	656,665	293,808	-	950,473
15 衣 服	7	16	51	2	1	70	14,663	2,651	3,070	8,524	-	11,594
16 木材・木製品	3	3	1	4	1	9	1,000	1,300	2,300	600	-	2,900
17 家具・装備品	8	7	4	7	2	20	3,105	2,161	5,918	483	11	6,412
18 パルプ・紙	-	-	-	-	-	-	-	-	-	-	-	-
19 出版・印刷	8	22	33	5	5	65	13,596	14,224	43,480	1,332	-	44,812
20 化学工業	1	x	x	-	-	x	x	x	-	x	-	x
21 石油・石炭	-	-	-	-	-	-	-	-	-	-	-	-
22 プラスチック製品	4	17	13	2	1	33	6,029	23,364	31,880	2,703	-	34,583
23 ゴム製品	-	-	-	-	-	-	-	-	-	-	-	-
24 皮 革	1	-	-	x	x	x	-	x	-	x	-	x
25 窯業・土石	8	48	25	1	1	75	25,666	51,264	102,604	13,542	382	116,528
26 鉄 鋼 業	4	121	32	-	-	153	86,029	261,760	479,388	6,015	-	485,403
27 非鉄金属	1	x	x	-	-	x	x	x	x	-	-	x
28 金属製品	17	170	70	8	4	252	101,152	127,875	358,570	23,342	-	381,912
29 一般機械	18	222	34	7	3	266	112,673	265,788	659,368	30,703	-	690,071
30 電気機械	11	302	462	-	-	764	262,235	182,783	565,142	202,391	80	767,613
31 輸送機械	1	x	x	-	-	x	x	x	-	x	-	x
32 精密機械	-	-	-	-	-	-	-	-	-	-	-	-
33 武 器	-	-	-	-	-	-	-	-	-	-	-	-
34 その他の製品	10	30	14	x	x	53	9,448	13,414	31,136	3,730	3,151	38,017
松 任 市	480	8,688	4,033	131	57	12,909	5,495,708	19,837,014	34,825,320	1,226,178	365,757	36,417,255
12 食 料 品	37	454	927	7	7	1,395	309,954	915,618	1,786,346	6,455	52	1,792,853
13 飲料・たばこ・飼料	6	112	77	-	-	189	103,353	495,789	3,291,857	-	-	3,291,857
14 繊維工業	23	114	125	9	6	254	84,632	105,078	194,061	124,065	-	318,126
15 衣 服	12	23	105	3	1	132	33,813	48,799	33,374	76,754	252	110,380
16 木材・木製品	5	64	14	-	-	78	27,712	88,051	134,470	29,953	-	164,423
17 家具・装備品	31	68	35	24	7	134	37,838	93,310	151,980	6,008	618	158,606
18 パルプ・紙	10	238	61	-	1	300	138,295	382,207	676,967	25,948	56	702,971
19 出版・印刷	21	680	322	3	1	1,006	389,407	898,074	2,051,989	72,139	-	2,124,128
20 化学工業	3	150	52	-	-	202	98,697	589,579	942,947	-	-	942,947
21 石油・石炭	1	x	x	-	-	x	x	x	x	x	-	x
22 プラスチック製品	19	211	160	5	3	379	129,973	344,317	594,790	38,118	18	632,926
23 ゴム製品	1	x	x	-	-	x	x	x	x	-	-	x
24 皮 革	-	-	-	-	-	-	-	-	-	-	-	-
25 窯業・土石	22	560	433	5	4	1,002	550,042	591,244	1,477,935	11,640	-	1,489,575
26 鉄 鋼 業	12	184	26	2	-	212	119,482	292,832	454,099	15,986	-	470,085
27 非鉄金属	4	133	18	-	-	151	77,765	115,434	263,074	-	-	263,074
28 金属製品	63	655	174	16	6	851	373,561	894,032	1,481,875	159,119	35,939	1,676,933
29 一般機械	132	2,613	588	34	10	3,245	1,478,944	4,501,962	8,337,819	291,065	79,126	8,708,010
30 電気機械	34	1,086	700	9	5	1,800	824,123	7,352,428	9,845,492	266,819	71,983	10,184,294
31 輸送機械	20	1,216	152	3	1	1,372	632,312	2,071,212	2,922,760	97,586	176,838	3,197,184
32 精密機械	1	x	-	-	-	x	x	x	x	-	-	x
33 武 器	-	-	-	-	-	-	-	-	-	-	-	-
34 その他の製品	23	67	58	11	5	141	38,972	49,857	x	x	875	173,951

(全事業所)

産 業 別	事 業 所 数	従 業 者 数 (人)					現 金 給 与 総 額 (万円)	原 材 料 使 用 額 等 (万円)	製 造 品 出 荷 額 等 (万円)			
		常 用 者		家 族 従 業 者		計			製 造 品 出 荷 額	加 工 賃 収 入 額	修 理 料	計
		男	女	男	女							
江沼郡山中町	378	269	191	368	252	1,080	166,352	397,666	722,729	179,349	113	902,191
12 食 料 品	7	13	21	5	4	43	10,034	28,848	55,646	-	-	55,646
13 飲 料・たばこ・飼 料	1	x	x	-	-	x	x	x	x	-	-	x
14 繊 維 工 業	3	6	10	2	1	19	4,424	4,270	12,651	1,800	-	14,451
15 衣 服	2	x	x	-	x	x	x	x	-	x	-	x
16 木 材・木 製 品	41	27	12	46	16	101	11,029	21,237	49,791	1,430	16	51,237
17 家 具・装 備 品	13	10	3	15	5	33	3,452	10,625	21,111	1,200	36	22,347
18 パ ル プ・紙	9	14	15	6	7	42	9,612	10,088	22,883	-	-	22,883
19 出 版・印 刷	4	1	1	3	2	7	730	1,119	4,045	-	-	4,045
20 化 学 工 業	1	-	-	x	x	x	-	x	x	-	-	x
21 石 油・石 炭	-	-	-	-	-	-	-	-	-	-	-	-
22 プ ラ ス チ ッ ク 製 品	20	30	13	14	11	68	14,396	23,671	46,555	2,937	6	49,498
23 ゴ ム 製 品	-	-	-	-	-	-	-	-	-	-	-	-
24 皮 革	-	-	-	-	-	-	-	-	-	-	-	-
25 窯 業・土 石	4	18	19	1	1	39	14,875	9,751	38,810	610	-	39,420
26 鉄 鋼 業	1	x	x	-	-	x	x	x	x	-	-	x
27 非 鉄 金 属	-	-	-	-	-	-	-	-	-	-	-	-
28 金 属 製 品	2	x	x	-	-	x	x	x	-	x	-	x
29 一 般 機 械	5	8	8	2	2	20	5,244	7,920	20,360	4,425	-	24,785
30 電 気 機 械	1	-	-	x	x	x	-	x	-	x	-	x
31 輸 送 機 械	3	44	9	-	-	53	30,661	112,547	245,611	3,580	-	249,191
32 精 密 機 械	-	-	-	-	-	-	-	-	-	-	-	-
33 武 器	-	-	-	-	-	-	-	-	-	-	-	-
34 その他の製品	261	57	67	272	200	596	31,892	103,403	103,990	149,936	55	253,981
能美郡根上町	247	2,621	1,503	141	86	4,351	1,992,000	7,064,862	9,018,092	2,751,653	31,396	11,801,141
12 食 料 品	15	42	152	11	7	212	36,302	115,508	206,615	144	-	206,759
13 飲 料・たばこ・飼 料	-	-	-	-	-	-	-	-	-	-	-	-
14 繊 維 工 業	84	1,148	675	52	42	1,917	1,036,480	2,003,720	1,651,965	2,309,886	-	3,961,851
15 衣 服	6	33	116	1	1	151	44,700	60,613	110,795	21,362	-	132,157
16 木 材・木 製 品	3	21	6	1	1	29	10,520	30,569	44,426	5,400	-	49,826
17 家 具・装 備 品	7	19	7	6	3	35	10,239	12,157	32,402	768	12	33,182
18 パ ル プ・紙	5	32	30	3	2	67	25,602	77,838	134,782	96	-	134,878
19 出 版・印 刷	2	x	x	-	-	x	x	x	x	x	-	x
20 化 学 工 業	3	117	38	-	-	155	60,147	275,488	527,170	27,915	-	555,085
21 石 油・石 炭	-	-	-	-	-	-	-	-	-	-	-	-
22 プ ラ ス チ ッ ク 製 品	4	134	56	1	2	193	89,199	559,292	939,623	2,750	-	942,373
23 ゴ ム 製 品	-	-	-	-	-	-	-	-	-	-	-	-
24 皮 革	-	-	-	-	-	-	-	-	-	-	-	-
25 窯 業・土 石	16	18	13	13	5	49	8,437	27,706	49,879	5,586	-	55,465
26 鉄 鋼 業	4	88	18	1	-	107	40,547	118,644	185,116	24,073	-	209,189
27 非 鉄 金 属	-	-	-	-	-	-	-	-	-	-	-	-
28 金 属 製 品	29	346	91	12	6	455	179,387	230,268	530,236	174,423	-	704,659
29 一 般 機 械	59	368	82	34	13	497	214,313	570,862	766,188	141,913	31,384	939,485
30 電 気 機 械	4	237	196	1	1	435	219,308	2,949,351	3,757,029	30,308	-	3,787,337
31 輸 送 機 械	2	x	x	-	-	x	x	x	x	x	-	x
32 精 密 機 械	-	-	-	-	-	-	-	-	-	-	-	-
33 武 器	-	-	-	-	-	-	-	-	-	-	-	-
34 その他の製品	4	-	-	5	3	8	-	2,183	3,935	-	-	3,935

第14表 - 2 総合統計表 市町村別、産業別 (つづき)

(全事業所)

産業別	事業所数	従業者数(人)					現金給与総額 (万円)	原材料 使用額等 (万円)	製造品出荷額等(万円)			
		常用労働者		家族従業者		計			製造品 出荷額	加工賃 収入額	修理料	計
		男	女	男	女							
寺井町	272	1,502	789	196	110	2,597	926,069	2,257,304	3,865,383	583,922	15,793	4,465,098
12 食料品	10	35	66	6	7	114	30,678	118,529	179,055	238	-	179,293
13 飲料・たばこ・飼料	1	x	x	-	-	x	x	x	x	-	-	x
14 繊維工業	31	84	88	22	16	210	53,248	98,003	20,984	183,143	-	204,127
15 衣服	3	13	31	1	-	45	12,110	33,676	46,658	6,607	-	53,265
16 木材・木製品	7	22	10	5	4	41	14,232	102,598	106,568	3,580	-	110,148
17 家具・装備品	9	47	27	11	3	88	21,821	55,240	109,868	1,311	20	111,199
18 パルプ・紙	3	15	14	-	-	29	9,802	27,050	46,326	-	-	46,326
19 出版・印刷	5	24	46	-	-	70	24,115	28,640	95,334	500	-	95,834
20 化学工業	-	-	-	-	-	-	-	-	-	-	-	-
21 石油・石炭	-	-	-	-	-	-	-	-	-	-	-	-
22 プラスチック製品	3	22	22	1	1	46	11,900	36,380	53,700	1,680	-	55,380
23 ゴム製品	-	-	-	-	-	-	-	-	-	-	-	-
24 皮革	-	-	-	-	-	-	-	-	-	-	-	-
25 窯業・土石	131	101	145	119	62	427	68,700	114,258	245,635	58,695	-	304,330
26 鉄鋼業	6	26	10	2	2	40	17,462	60,967	87,715	6,796	10	94,521
27 非鉄金属	1	x	x	-	-	x	x	x	x	-	-	x
28 金属製品	11	100	35	6	4	145	66,679	56,428	157,126	115,792	5,390	278,308
29 一般機械	37	711	160	16	8	895	410,174	1,096,916	1,837,442	64,834	10,331	1,912,607
30 電気機械	4	97	46	-	-	143	48,919	52,941	36,399	125,326	-	161,725
31 輸送機械	2	x	x	-	-	x	x	x	x	x	-	x
32 精密機械	1	x	x	x	-	x	x	x	-	x	-	x
33 武器	-	-	-	-	-	-	-	-	-	-	-	-
34 その他の製品	7	-	x	x	3	14	564	524	2,825	1,420	42	4,287
辰口町	122	1,611	548	53	35	2,247	956,545	3,250,879	6,144,767	198,210	4,752	6,347,729
12 食料品	2	-	-	x	x	x	-	x	x	-	-	x
13 飲料・たばこ・飼料	1	x	x	-	-	x	x	x	x	-	-	x
14 繊維工業	29	93	104	14	13	224	52,117	84,667	19,526	137,701	-	157,227
15 衣服	2	x	x	x	-	x	x	x	-	x	-	x
16 木材・木製品	6	21	26	1	-	48	13,937	17,067	49,302	40	-	49,342
17 家具・装備品	5	1	-	5	2	8	350	1,580	3,630	-	10	3,640
18 パルプ・紙	1	x	x	-	-	x	x	x	x	-	-	x
19 出版・印刷	1	x	x	-	-	x	x	x	x	-	-	x
20 化学工業	2	x	x	-	-	x	x	x	x	-	-	x
21 石油・石炭	-	-	-	-	-	-	-	-	-	-	-	-
22 プラスチック製品	2	x	x	-	-	x	x	x	x	-	-	x
23 ゴム製品	2	x	x	-	-	x	x	x	x	-	-	x
24 皮革	-	-	-	-	-	-	-	-	-	-	-	-
25 窯業・土石	28	65	40	19	13	137	39,016	69,301	157,356	6,842	-	164,198
26 鉄鋼業	2	x	x	-	-	x	x	x	x	-	-	x
27 非鉄金属	-	-	-	-	-	-	-	-	-	-	-	-
28 金属製品	7	68	14	-	1	83	38,827	193,904	293,025	600	-	293,625
29 一般機械	18	202	37	2	1	242	115,763	347,422	553,470	39,919	4,742	598,131
30 電気機械	5	785	210	1	-	996	431,726	1,074,683	1,940,779	4,940	-	1,945,719
31 輸送機械	3	4	3	3	1	11	1,540	2,670	1,810	4,115	-	5,925
32 精密機械	-	-	-	-	-	-	-	-	-	-	-	-
33 武器	-	-	-	-	-	-	-	-	-	-	-	-
34 その他の製品	6	1	2	x	x	10	1,030	741	x	x	-	4,453

(全事業所)

産 業 別	事 業 所 数	従 業 者 数 (人)					現金給与 総 額 (万円)	原 材 料 使用額等 (万円)	製 造 品 出 荷 額 等 (万円)			
		常 用 者		家 族 従 業 者		計			製 造 品 出 荷 額	加 工 賃 収 入 額	修 理 料	計
		男	女	男	女							
川 北 町	77	2,099	480	31	19	2,629	1,591,627	6,199,046	8,359,652	183,911	22,402	8,565,965
12 食 料 品	10	41	99	5	4	149	29,653	70,555	154,563	205	-	154,768
13 飲 料・たばこ・飼 料	1	x	-	-	-	x	x	x	x	-	-	x
14 繊 維 工 業	10	25	30	6	6	67	18,408	99,556	110,243	47,594	-	157,837
15 衣 服	3	12	65	2	3	82	14,363	8,509	22,000	10,509	-	32,509
16 木 材・木 製 品	2	x	x	x	x	x	x	x	x	x	x	x
17 家 具・装 備 品	-	-	-	-	-	-	-	-	-	-	-	-
18 パ ル プ・紙	2	x	x	x	-	x	x	x	x	x	-	x
19 出 版・印 刷	2	x	x	x	-	x	x	x	x	x	-	x
20 化 学 工 業	1	x	x	-	-	x	x	x	-	x	-	x
21 石 油・石 炭	3	52	15	-	-	67	34,567	234,893	420,737	-	1,544	422,281
22 プ ラ ス チ ッ ク 製 品	2	x	x	x	x	x	x	x	x	x	-	x
23 ゴ ム 製 品	-	-	-	-	-	-	-	-	-	-	-	-
24 皮 革	-	-	-	-	-	-	-	-	-	-	-	-
25 窯 業・土 石	13	100	32	4	1	137	57,126	147,232	198,546	98,906	-	297,452
26 鉄 鋼 業	-	-	-	-	-	-	-	-	-	-	-	-
27 非 鉄 金 属	-	-	-	-	-	-	-	-	-	-	-	-
28 金 属 製 品	7	57	12	2	1	72	24,607	23,366	73,628	650	382	74,660
29 一 般 機 械	16	175	53	7	2	237	97,715	219,717	382,274	5,349	5,503	393,126
30 電 気 機 械	2	x	x	-	-	x	x	x	x	-	x	x
31 輸 送 機 械	1	x	x	-	-	x	x	x	x	x	-	x
32 精 密 機 械	-	-	-	-	-	-	-	-	-	-	-	-
33 武 器	-	-	-	-	-	-	-	-	-	-	-	-
34 その他の製品	2	x	-	x	-	x	x	x	x	x	x	x
石 川 郡 美 川 町	140	917	580	73	27	1,597	622,731	1,955,566	2,969,118	735,546	5,008	3,709,672
12 食 料 品	13	90	219	7	4	320	63,750	83,857	193,838	11,162	-	205,000
13 飲 料・たばこ・飼 料	-	-	-	-	-	-	-	-	-	-	-	-
14 繊 維 工 業	23	238	136	10	3	387	207,171	376,127	285,385	571,164	237	856,786
15 衣 服	9	22	50	4	1	77	19,619	113,952	142,206	7,633	-	149,839
16 木 材・木 製 品	4	8	3	3	-	14	3,182	4,545	13,062	106	-	13,168
17 家 具・装 備 品	11	18	8	8	2	36	7,339	6,261	16,101	1,289	173	17,563
18 パ ル プ・紙	3	14	3	2	1	20	5,985	14,560	25,676	497	-	26,173
19 出 版・印 刷	5	7	4	4	1	16	1,780	4,762	16,170	15	-	16,185
20 化 学 工 業	2	x	x	-	-	x	x	x	x	x	-	x
21 石 油・石 炭	-	-	-	-	-	-	-	-	-	-	-	-
22 プ ラ ス チ ッ ク 製 品	-	-	-	-	-	-	-	-	-	-	-	-
23 ゴ ム 製 品	1	-	x	x	-	x	x	x	-	x	-	x
24 皮 革	-	-	-	-	-	-	-	-	-	-	-	-
25 窯 業・土 石	4	38	9	1	-	48	25,178	32,927	121,691	-	-	121,691
26 鉄 鋼 業	2	x	x	-	-	x	x	x	x	-	-	x
27 非 鉄 金 属	-	-	-	-	-	-	-	-	-	-	-	-
28 金 属 製 品	11	36	10	6	2	54	12,883	11,238	11,043	23,037	362	34,442
29 一 般 機 械	35	155	48	19	10	232	77,542	84,807	117,124	110,716	1,140	228,980
30 電 気 機 械	3	5	19	-	-	24	5,045	2,941	6,252	4,167	-	10,419
31 輸 送 機 械	3	46	6	-	-	52	25,828	49,432	100,051	-	2,617	102,668
32 精 密 機 械	-	-	-	-	-	-	-	-	-	-	-	-
33 武 器	-	-	-	-	-	-	-	-	-	-	-	-
34 その他の製品	11	3	x	x	3	26	2,798	5,388	13,120	1,700	479	15,299

第14表 - 2 総合統計表 市町村別、産業別 (つづき)

(全事業所)

産業別	事業所数	従業者数(人)					現金給与総額 (万円)	原材料 使用額等 (万円)	製造品出荷額等(万円)			
		常用労働者		家族従業者		計			製造品 出荷額	加工賃 収入額	修理料	計
		男	女	男	女							
鶴来町	90	1,833	932	34	22	2,821	1,226,071	3,009,268	6,542,057	x	x	6,620,008
12 食料品	14	62	144	4	3	213	53,190	88,146	179,963	4,887	-	184,850
13 飲料・たばこ・飼料	2	x	x	-	-	x	x	x	x	-	-	x
14 繊維工業	6	26	73	1	1	101	33,341	33,638	86,185	6,440	-	92,625
15 衣服	6	10	63	1	2	76	12,627	30,049	48,800	8,290	-	57,090
16 木材・木製品	12	112	42	3	-	157	45,660	157,810	230,106	5,499	100	235,705
17 家具・装備品	3	5	3	3	1	12	2,084	1,591	5,460	x	x	6,340
18 パルプ・紙	1	x	x	-	-	x	x	x	x	-	-	x
19 出版・印刷	7	5	6	7	6	24	4,067	6,137	11,232	2,883	-	14,115
20 化学工業	-	-	-	-	-	-	-	-	-	-	-	-
21 石油・石炭	-	-	-	-	-	-	-	-	-	-	-	-
22 プラスチック製品	3	31	5	1	1	38	16,110	77,336	89,394	-	-	89,394
23 ゴム製品	-	-	-	-	-	-	-	-	-	-	-	-
24 皮革	-	-	-	-	-	-	-	-	-	-	-	-
25 窯業・土石	10	110	62	4	2	178	101,426	148,714	407,439	3,060	-	410,499
26 鉄鋼業	-	-	-	-	-	-	-	-	-	-	-	-
27 非鉄金属	-	-	-	-	-	-	-	-	-	-	-	-
28 金属製品	6	16	9	3	2	30	8,589	5,782	11,142	13,161	-	24,303
29 一般機械	9	375	57	4	3	439	245,564	804,542	1,615,802	15,272	230	1,631,304
30 電気機械	4	988	417	1	-	1,406	629,950	1,570,011	3,531,936	9,000	-	3,540,936
31 輸送機械	2	x	x	-	-	x	x	x	x	x	-	x
32 精密機械	-	-	-	-	-	-	-	-	-	-	-	-
33 武器	-	-	-	-	-	-	-	-	-	-	-	-
34 その他の製品	5	5	16	2	1	24	5,348	7,052	14,317	404	900	15,621
野々市町	151	1,717	807	66	27	2,617	977,695	1,978,812	3,482,123	569,576	83,975	4,135,674
12 食料品	19	340	200	6	2	548	121,806	534,017	819,270	34,475	80	853,825
13 飲料・たばこ・飼料	1	x	x	-	-	x	x	x	x	-	-	x
14 繊維工業	3	73	35	1	1	110	45,377	181,520	269,610	89,819	-	359,429
15 衣服	6	4	14	4	2	24	2,032	878	629	4,383	90	5,102
16 木材・木製品	4	3	4	3	1	11	1,624	2,555	5,909	75	-	5,984
17 家具・装備品	14	9	3	13	1	26	4,335	6,720	14,762	5,575	38	20,375
18 パルプ・紙	6	44	39	1	1	85	30,838	40,481	119,047	9,740	-	128,787
19 出版・印刷	18	304	180	6	3	493	189,997	317,240	532,947	95,845	37	628,829
20 化学工業	1	-	-	x	-	x	-	x	x	-	-	x
21 石油・石炭	-	-	-	-	-	-	-	-	-	-	-	-
22 プラスチック製品	1	x	x	-	-	x	x	x	-	x	-	x
23 ゴム製品	-	-	-	-	-	-	-	-	-	-	-	-
24 皮革	-	-	-	-	-	-	-	-	-	-	-	-
25 窯業・土石	4	21	4	2	1	28	9,030	28,206	51,054	700	100	51,854
26 鉄鋼業	1	x	x	x	-	x	x	x	x	x	-	x
27 非鉄金属	-	-	-	-	-	-	-	-	-	-	-	-
28 金属製品	21	71	37	11	8	127	42,294	146,620	173,289	44,933	5,123	223,345
29 一般機械	28	375	84	9	3	471	244,413	383,007	865,389	111,005	300	976,694
30 電気機械	14	328	167	3	1	499	214,242	285,262	384,317	152,709	78,207	615,233
31 輸送機械	1	x	-	x	-	x	x	x	-	x	-	x
32 精密機械	-	-	-	-	-	-	-	-	-	-	-	-
33 武器	-	-	-	-	-	-	-	-	-	-	-	-
34 その他の製品	9	88	21	4	3	116	46,189	16,445	110,274	1,220	-	111,494

(全事業所)

産 業 別	事 業 所 数	従 業 者 数 (人)					現金給与 総 額 (万円)	原 材 料 使用額等 (万円)	製 造 品 出 荷 額 等 (万円)			
		常 用 者		家 族 従 業 者		計			製 造 品 出 荷 額	加 工 賃 収 入 額	修 理 料	計
		男	女	男	女							
河内村	13	64	30	x	x	102	41,296	77,784	243,967	12,535	-	256,502
12 食 料 品	1	-	x	x	-	x	x	x	x	-	-	x
13 飲料・たばこ・飼料	-	-	-	-	-	-	-	-	-	-	-	-
14 繊維工業	1	-	x	x	x	x	x	x	-	x	-	x
15 衣 服	-	-	-	-	-	-	-	-	-	-	-	-
16 木材・木製品	-	-	-	-	-	-	-	-	-	-	-	-
17 家具・装備品	2	-	-	x	-	x	-	x	x	-	-	x
18 パルプ・紙	-	-	-	-	-	-	-	-	-	-	-	-
19 出版・印刷	-	-	-	-	-	-	-	-	-	-	-	-
20 化学工業	-	-	-	-	-	-	-	-	-	-	-	-
21 石油・石炭	-	-	-	-	-	-	-	-	-	-	-	-
22 プラスチック製品	-	-	-	-	-	-	-	-	-	-	-	-
23 ゴム製品	-	-	-	-	-	-	-	-	-	-	-	-
24 皮 革	-	-	-	-	-	-	-	-	-	-	-	-
25 窯業・土石	9	64	21	2	-	87	40,816	76,414	x	x	-	253,162
26 鉄 鋼 業	-	-	-	-	-	-	-	-	-	-	-	-
27 非鉄金属	-	-	-	-	-	-	-	-	-	-	-	-
28 金属製品	-	-	-	-	-	-	-	-	-	-	-	-
29 一般機械	-	-	-	-	-	-	-	-	-	-	-	-
30 電気機械	-	-	-	-	-	-	-	-	-	-	-	-
31 輸送機械	-	-	-	-	-	-	-	-	-	-	-	-
32 精密機械	-	-	-	-	-	-	-	-	-	-	-	-
33 武 器	-	-	-	-	-	-	-	-	-	-	-	-
34 その他の製品	-	-	-	-	-	-	-	-	-	-	-	-
吉野谷村	7	16	34	5	2	57	13,319	22,481	53,859	1,336	-	55,195
12 食 料 品	1	x	x	x	-	x	x	x	x	-	-	x
13 飲料・たばこ・飼料	-	-	-	-	-	-	-	-	-	-	-	-
14 繊維工業	-	-	-	-	-	-	-	-	-	-	-	-
15 衣 服	1	x	x	-	-	x	x	x	x	x	-	x
16 木材・木製品	2	x	x	x	x	x	x	x	x	x	-	x
17 家具・装備品	1	-	-	x	-	x	-	x	x	-	-	x
18 パルプ・紙	-	-	-	-	-	-	-	-	-	-	-	-
19 出版・印刷	1	-	-	x	x	x	-	x	x	-	-	x
20 化学工業	-	-	-	-	-	-	-	-	-	-	-	-
21 石油・石炭	-	-	-	-	-	-	-	-	-	-	-	-
22 プラスチック製品	-	-	-	-	-	-	-	-	-	-	-	-
23 ゴム製品	-	-	-	-	-	-	-	-	-	-	-	-
24 皮 革	-	-	-	-	-	-	-	-	-	-	-	-
25 窯業・土石	-	-	-	-	-	-	-	-	-	-	-	-
26 鉄 鋼 業	-	-	-	-	-	-	-	-	-	-	-	-
27 非鉄金属	-	-	-	-	-	-	-	-	-	-	-	-
28 金属製品	-	-	-	-	-	-	-	-	-	-	-	-
29 一般機械	-	-	-	-	-	-	-	-	-	-	-	-
30 電気機械	-	-	-	-	-	-	-	-	-	-	-	-
31 輸送機械	-	-	-	-	-	-	-	-	-	-	-	-
32 精密機械	-	-	-	-	-	-	-	-	-	-	-	-
33 武 器	-	-	-	-	-	-	-	-	-	-	-	-
34 その他の製品	1	x	x	x	-	x	x	x	-	x	-	x

第14表 - 2 総合統計表 市町村別、産業別 (つづき)

(全事業所)

産 業 別	事 業 所 数	従 業 者 数 (人)					現金給与 総 額 (万円)	原 材 料 使用額等 (万円)	製 造 品 出 荷 額 等 (万円)			
		常 用 者		家 族 従 業 者		計			製造品 出荷額	加工賃 収入額	修理料	計
		男	女	男	女							
鳥 越 村	15	13	9	9	6	37	4,662	4,313	11,988	5,375	-	17,363
12 食 料 品	1	-	X	X	-	X	X	X	X	-	-	X
13 飲料・たばこ・飼料	1	X	X	-	-	X	X	X	-	X	-	X
14 繊維工業	2	X	X	X	X	X	X	X	-	X	-	X
15 衣 服	2	-	-	-	X	X	-	X	-	X	-	X
16 木材・木製品	1	-	-	X	-	X	-	X	X	-	-	X
17 家具・装備品	1	-	-	X	-	X	-	X	X	X	-	X
18 パルプ・紙	-	-	-	-	-	-	-	-	-	-	-	-
19 出版・印刷	-	-	-	-	-	-	-	-	-	-	-	-
20 化学工業	-	-	-	-	-	-	-	-	-	-	-	-
21 石油・石炭	-	-	-	-	-	-	-	-	-	-	-	-
22 プラスチック製品	2	-	X	X	X	X	X	X	X	-	-	X
23 ゴム製品	-	-	-	-	-	-	-	-	-	-	-	-
24 皮 革	-	-	-	-	-	-	-	-	-	-	-	-
25 窯業・土石	2	X	X	-	X	X	X	X	X	X	-	X
26 鉄 鋼 業	1	X	X	-	-	X	X	X	-	X	-	X
27 非鉄金属	-	-	-	-	-	-	-	-	-	-	-	-
28 金属製品	-	-	-	-	-	-	-	-	-	-	-	-
29 一般機械	1	X	X	X	-	X	X	X	-	X	-	X
30 電気機械	-	-	-	-	-	-	-	-	-	-	-	-
31 輸送機械	-	-	-	-	-	-	-	-	-	-	-	-
32 精密機械	-	-	-	-	-	-	-	-	-	-	-	-
33 武 器	-	-	-	-	-	-	-	-	-	-	-	-
34 その他の製品	1	X	-	X	X	X	X	X	-	X	-	X
尾 口 村	3	7	8	-	-	15	3,492	1,243	X	595	X	1,293
12 食 料 品	-	-	-	-	-	-	-	-	-	-	-	-
13 飲料・たばこ・飼料	-	-	-	-	-	-	-	-	-	-	-	-
14 繊維工業	-	-	-	-	-	-	-	-	-	-	-	-
15 衣 服	-	-	-	-	-	-	-	-	-	-	-	-
16 木材・木製品	2	X	X	-	-	X	X	X	X	X	-	X
17 家具・装備品	-	-	-	-	-	-	-	-	-	-	-	-
18 パルプ・紙	-	-	-	-	-	-	-	-	-	-	-	-
19 出版・印刷	-	-	-	-	-	-	-	-	-	-	-	-
20 化学工業	-	-	-	-	-	-	-	-	-	-	-	-
21 石油・石炭	-	-	-	-	-	-	-	-	-	-	-	-
22 プラスチック製品	-	-	-	-	-	-	-	-	-	-	-	-
23 ゴム製品	-	-	-	-	-	-	-	-	-	-	-	-
24 皮 革	-	-	-	-	-	-	-	-	-	-	-	-
25 窯業・土石	-	-	-	-	-	-	-	-	-	-	-	-
26 鉄 鋼 業	-	-	-	-	-	-	-	-	-	-	-	-
27 非鉄金属	-	-	-	-	-	-	-	-	-	-	-	-
28 金属製品	1	X	X	-	-	X	X	X	X	X	X	X
29 一般機械	-	-	-	-	-	-	-	-	-	-	-	-
30 電気機械	-	-	-	-	-	-	-	-	-	-	-	-
31 輸送機械	-	-	-	-	-	-	-	-	-	-	-	-
32 精密機械	-	-	-	-	-	-	-	-	-	-	-	-
33 武 器	-	-	-	-	-	-	-	-	-	-	-	-
34 その他の製品	-	-	-	-	-	-	-	-	-	-	-	-

(全事業所)

産 業 別	事 業 所 数	従 業 者 数 (人)					現 金 給 与 総 額 (万 円)	原 材 料 使 用 額 等 (万 円)	製 造 品 出 荷 額 等 (万 円)			
		常 用 者		家 族 従 業 者		計			製 造 品 出 荷 額	加 工 賃 収 入 額	修 理 料	計
		男	女	男	女							
白 峰 村	9	59	46	x	x	110	36,944	59,668	x	x	-	149,503
12 食 料 品	-	-	-	-	-	-	-	-	-	-	-	-
13 飲 料・たばこ・飼 料	-	-	-	-	-	-	-	-	-	-	-	-
14 繊 維 工 業	2	x	x	x	x	x	x	x	x	-	-	x
15 衣 服	1	-	x	-	x	x	x	x	-	x	-	x
16 木 材・木 製 品	2	x	x	-	-	x	x	x	x	-	-	x
17 家 具・装 備 品	-	-	-	-	-	-	-	-	-	-	-	-
18 パ ル プ・紙	-	-	-	-	-	-	-	-	-	-	-	-
19 出 版・印 刷	-	-	-	-	-	-	-	-	-	-	-	-
20 化 学 工 業	-	-	-	-	-	-	-	-	-	-	-	-
21 石 油・石 炭	-	-	-	-	-	-	-	-	-	-	-	-
22 プ ラ ス チ ッ ク 製 品	-	-	-	-	-	-	-	-	-	-	-	-
23 ゴ ム 製 品	1	x	x	-	-	x	x	x	x	-	-	x
24 皮 革	-	-	-	-	-	-	-	-	-	-	-	-
25 窯 業・土 石	3	27	4	1	1	33	14,242	30,870	73,204	-	-	73,204
26 鉄 鋼 業	-	-	-	-	-	-	-	-	-	-	-	-
27 非 鉄 金 属	-	-	-	-	-	-	-	-	-	-	-	-
28 金 属 製 品	-	-	-	-	-	-	-	-	-	-	-	-
29 一 般 機 械	-	-	-	-	-	-	-	-	-	-	-	-
30 電 気 機 械	-	-	-	-	-	-	-	-	-	-	-	-
31 輸 送 機 械	-	-	-	-	-	-	-	-	-	-	-	-
32 精 密 機 械	-	-	-	-	-	-	-	-	-	-	-	-
33 武 器	-	-	-	-	-	-	-	-	-	-	-	-
34 その他の製品	-	-	-	-	-	-	-	-	-	-	-	-
河北郡津幡町	166	1,094	808	78	51	2,031	689,173	1,829,044	2,951,908	342,620	6,035	3,300,563
12 食 料 品	7	30	32	6	5	73	21,557	36,861	114,347	1,050	-	115,397
13 飲 料・たばこ・飼 料	1	x	x	-	-	x	x	x	x	-	-	x
14 繊 維 工 業	31	80	140	13	17	250	60,746	133,963	130,298	125,424	122	255,844
15 衣 服	13	19	92	7	4	122	25,470	44,980	73,335	19,395	-	92,730
16 木 材・木 製 品	5	10	3	2	2	17	5,826	9,445	13,592	170	50	13,812
17 家 具・装 備 品	12	24	21	12	7	64	14,168	22,424	33,379	4,005	165	37,549
18 パ ル プ・紙	1	-	x	-	x	x	x	x	-	x	-	x
19 出 版・印 刷	3	11	11	2	1	25	5,968	12,045	23,630	-	-	23,630
20 化 学 工 業	-	-	-	-	-	-	-	-	-	-	-	-
21 石 油・石 炭	1	x	x	-	-	x	x	x	x	x	-	x
22 プ ラ ス チ ッ ク 製 品	6	14	28	4	3	49	21,069	28,572	59,805	1,985	35	61,825
23 ゴ ム 製 品	3	10	19	1	1	31	8,052	19,114	3,729	37,869	-	41,598
24 皮 革	-	-	-	-	-	-	-	-	-	-	-	-
25 窯 業・土 石	5	22	x	2	x	34	9,746	42,085	55,885	-	-	55,885
26 鉄 鋼 業	5	36	9	3	-	48	17,432	29,084	55,058	3,529	-	58,587
27 非 鉄 金 属	1	x	x	-	-	x	x	x	x	-	-	x
28 金 属 製 品	20	182	63	8	1	254	87,554	218,858	409,754	18,989	1,030	429,773
29 一 般 機 械	34	292	122	12	6	432	160,581	343,092	591,724	69,592	4,633	665,949
30 電 気 機 械	5	127	98	1	1	227	97,349	265,748	318,365	11,790	-	330,155
31 輸 送 機 械	6	88	56	2	-	146	48,606	122,826	199,148	47,110	-	246,258
32 精 密 機 械	-	-	-	-	-	-	-	-	-	-	-	-
33 武 器	-	-	-	-	-	-	-	-	-	-	-	-
34 その他の製品	7	59	41	3	1	104	59,061	457,513	700,320	236	-	700,556

第14表 - 2 総合統計表 市町村別、産業別 (つづき)

(全事業所)

産業別	事業所数	従業者数(人)					現金給与総額 (万円)	原材料 使用額等 (万円)	製造品出荷額等(万円)			
		常用労働者		家族従業者		計			製造品 出荷額	加工賃 収入額	修理料	計
		男	女	男	女							
高松町	361	790	883	195	144	2,012	577,011	1,439,660	2,252,230	510,472	6,327	2,769,029
12 食料品	7	41	82	4	1	128	25,050	140,181	203,583	-	-	203,583
13 飲料・たばこ・飼料	2	x	-	-	-	x	x	x	x	-	-	x
14 繊維工業	281	452	603	151	130	1,336	356,295	1,020,245	1,511,761	x	x	1,899,656
15 衣服	3	-	-	3	3	6	-	238	148	1,227	-	1,375
16 木材・木製品	3	3	1	4	2	10	1,100	893	252	2,350	-	2,602
17 家具・装備品	6	19	5	4	2	30	8,482	7,880	33,180	-	-	33,180
18 パルプ・紙	2	x	x	x	-	x	x	x	x	-	-	x
19 出版・印刷	2	x	x	x	-	x	x	x	x	x	-	x
20 化学工業	-	-	-	-	-	-	-	-	-	-	-	-
21 石油・石炭	-	-	-	-	-	-	-	-	-	-	-	-
22 プラスチック製品	3	1	2	3	2	8	660	695	520	1,920	-	2,440
23 ゴム製品	2	x	x	x	-	x	x	x	-	x	-	x
24 皮革	-	-	-	-	-	-	-	-	-	-	-	-
25 窯業・土石	7	43	13	-	-	56	24,338	59,345	108,729	7,024	-	115,753
26 鉄鋼業	2	x	x	-	-	x	x	x	x	x	-	x
27 非鉄金属	-	-	-	-	-	-	-	-	-	-	-	-
28 金属製品	6	11	5	5	2	23	4,711	15,682	28,269	15,450	-	43,719
29 一般機械	25	103	33	12	2	150	59,348	79,014	137,165	40,592	815	178,572
30 電気機械	2	x	x	-	-	x	x	x	x	x	x	x
31 輸送機械	1	x	x	-	-	x	x	x	x	x	-	x
32 精密機械	2	x	x	x	-	x	x	x	x	-	-	x
33 武器	-	-	-	-	-	-	-	-	-	-	-	-
34 その他の製品	5	5	7	4	-	16	5,673	4,065	25,670	889	-	26,559
七塚町	300	572	764	167	113	1,616	402,163	853,372	1,233,860	497,533	2,007	1,733,400
12 食料品	6	6	18	5	2	31	10,624	12,472	51,474	85	-	51,559
13 飲料・たばこ・飼料	1	x	x	-	-	x	x	x	x	x	-	x
14 繊維工業	221	308	515	123	97	1,043	221,420	430,723	508,606	406,525	635	915,766
15 衣服	10	22	124	4	1	151	34,595	15,933	25,720	45,039	32	70,791
16 木材・木製品	1	-	-	x	-	x	-	x	x	-	-	x
17 家具・装備品	10	3	1	11	3	18	1,109	6,112	10,428	500	-	10,928
18 パルプ・紙	1	x	x	-	-	x	x	x	x	x	-	x
19 出版・印刷	3	3	8	-	-	11	3,225	10,045	16,300	-	-	16,300
20 化学工業	-	-	-	-	-	-	-	-	-	-	-	-
21 石油・石炭	-	-	-	-	-	-	-	-	-	-	-	-
22 プラスチック製品	3	2	6	2	1	11	3,300	5,750	6,500	8,500	-	15,000
23 ゴム製品	-	-	-	-	-	-	-	-	-	-	-	-
24 皮革	-	-	-	-	-	-	-	-	-	-	-	-
25 窯業・土石	-	-	-	-	-	-	-	-	-	-	-	-
26 鉄鋼業	3	2	2	3	1	8	857	2,016	2,800	980	-	3,780
27 非鉄金属	1	x	x	-	-	x	x	x	x	x	-	x
28 金属製品	10	35	12	4	-	51	17,202	38,522	62,223	7,050	620	69,893
29 一般機械	19	151	40	7	4	202	86,960	310,093	487,172	16,299	400	503,871
30 電気機械	3	13	12	1	1	27	6,001	1,651	8,600	2,968	-	11,568
31 輸送機械	3	9	3	1	-	13	2,730	1,704	5,760	776	-	6,536
32 精密機械	1	x	x	-	-	x	x	x	x	-	-	x
33 武器	-	-	-	-	-	-	-	-	-	-	-	-
34 その他の製品	4	6	x	x	3	17	4,986	2,373	12,000	120	320	12,440

(全事業所)

産 業 別	事 業 所 数	従 業 者 数 (人)					現金給与 総 額 (万円)	原 材 料 使用額等 (万円)	製 造 品 出 荷 額 等 (万円)			
		常 用 者		家 族 従 業 者		計			製 造 品 出 荷 額	加 工 賃 収 入 額	修 理 料	計
		男	女	男	女							
宇ノ気町	164	1,702	1,005	72	61	2,840	1,364,174	9,266,800	12,154,920	272,162	989	12,428,071
12 食 料 品	1	x	x	-	-	x	x	x	x	x	-	x
13 飲料・たばこ・飼料	-	-	-	-	-	-	-	-	-	-	-	-
14 繊維工業	104	162	322	51	50	585	142,630	579,257	1,009,667	68,996	839	1,079,502
15 衣 服	11	28	92	4	4	128	33,223	49,367	95,293	8,060	150	103,503
16 木材・木製品	1	x	x	-	-	x	x	x	x	-	-	x
17 家具・装備品	3	24	6	1	-	31	17,662	2,010	5,726	59,700	-	65,426
18 パルプ・紙	2	x	x	x	x	x	x	x	x	x	-	x
19 出版・印刷	1	x	-	x	-	x	x	x	x	-	-	x
20 化学工業	-	-	-	-	-	-	-	-	-	-	-	-
21 石油・石炭	-	-	-	-	-	-	-	-	-	-	-	-
22 プラスチック製品	3	16	8	2	-	26	9,081	36,237	59,746	450	-	60,196
23 ゴム製品	4	12	25	x	x	39	8,279	16,406	33,300	2,826	-	36,126
24 皮 革	-	-	-	-	-	-	-	-	-	-	-	-
25 窯業・土石	1	x	x	-	-	x	x	x	x	-	-	x
26 鉄 鋼 業	5	119	23	-	-	142	74,444	137,157	292,266	34,648	-	326,914
27 非鉄金属	2	x	x	-	-	x	x	x	x	x	-	x
28 金属製品	8	34	9	6	2	51	20,705	20,719	2,930	65,505	-	68,435
29 一般機械	9	64	13	2	2	81	29,215	49,468	103,457	7,540	-	110,997
30 電気機械	6	1,170	471	1	-	1,642	991,952	8,329,614	10,445,020	180	-	10,445,200
31 輸送機械	3	31	8	-	-	39	14,945	18,780	35,678	17,683	-	53,361
32 精密機械	-	-	-	-	-	-	-	-	-	-	-	-
33 武 器	-	-	-	-	-	-	-	-	-	-	-	-
34 その他の製品	-	-	-	-	-	-	-	-	-	-	-	-
内 灘 町	127	209	328	68	42	647	150,639	328,667	531,475	188,883	50	720,408
12 食 料 品	2	x	x	x	x	x	x	x	x	-	-	x
13 飲料・たばこ・飼料	-	-	-	-	-	-	-	-	-	-	-	-
14 繊維工業	77	93	168	38	31	330	71,664	171,614	273,953	139,730	50	413,733
15 衣 服	10	10	80	4	-	94	15,428	8,161	29,947	14,143	-	44,090
16 木材・木製品	-	-	-	-	-	-	-	-	-	-	-	-
17 家具・装備品	7	12	10	5	2	29	5,556	6,957	8,842	9,450	-	18,292
18 パルプ・紙	-	-	-	-	-	-	-	-	-	-	-	-
19 出版・印刷	1	-	-	-	x	x	-	x	x	x	-	x
20 化学工業	-	-	-	-	-	-	-	-	-	-	-	-
21 石油・石炭	-	-	-	-	-	-	-	-	-	-	-	-
22 プラスチック製品	5	30	9	2	-	41	16,010	51,494	73,976	742	-	74,718
23 ゴム製品	-	-	-	-	-	-	-	-	-	-	-	-
24 皮 革	1	x	x	-	-	x	x	x	-	x	-	x
25 窯業・土石	1	x	x	-	-	x	x	x	x	-	-	x
26 鉄 鋼 業	2	x	x	x	x	x	x	x	x	-	-	x
27 非鉄金属	1	x	x	-	-	x	x	x	-	x	-	x
28 金属製品	9	22	27	4	3	56	14,937	39,954	48,184	14,283	-	62,467
29 一般機械	7	26	5	6	1	38	16,124	9,870	34,073	4,615	-	38,688
30 電気機械	-	-	-	-	-	-	-	-	-	-	-	-
31 輸送機械	-	-	-	-	-	-	-	-	-	-	-	-
32 精密機械	-	-	-	-	-	-	-	-	-	-	-	-
33 武 器	-	-	-	-	-	-	-	-	-	-	-	-
34 その他の製品	4	2	1	5	2	10	380	2,975	3,630	2,150	-	5,780

第14表 - 2 総合統計表 市町村別、産業別 (つづき)

(全事業所)

産業別	事業所数	従業者数(人)					現金給与総額 (万円)	原材料 使用額等 (万円)	製造品出荷額等(万円)			
		常用労働者		家族従業者		計			製造品 出荷額	加工賃 収入額	修理料	計
		男	女	男	女							
羽咋郡富来町	55	221	458	32	15	726	180,744	263,874	398,458	175,129	-	573,587
12 食料品	11	11	48	x	x	68	11,085	8,877	29,787	5,678	-	35,465
13 飲料・たばこ・飼料	1	x	x	-	-	x	x	x	x	-	-	x
14 繊維工業	8	19	30	4	3	56	10,380	17,301	17,262	16,888	-	34,150
15 衣服	10	5	90	7	4	106	20,479	3,710	935	31,245	-	32,180
16 木材・木製品	3	12	5	1	-	18	5,881	31,704	37,763	124	-	37,887
17 家具・装備品	-	-	-	-	-	-	-	-	-	-	-	-
18 パルプ・紙	-	-	-	-	-	-	-	-	-	-	-	-
19 出版・印刷	3	15	10	2	-	27	6,717	3,908	4,649	11,585	-	16,234
20 化学工業	-	-	-	-	-	-	-	-	-	-	-	-
21 石油・石炭	-	-	-	-	-	-	-	-	-	-	-	-
22 プラスチック製品	1	x	x	-	-	x	x	x	x	-	-	x
23 ゴム製品	-	-	-	-	-	-	-	-	-	-	-	-
24 皮革	-	-	-	-	-	-	-	-	-	-	-	-
25 窯業・土石	4	16	2	4	3	25	7,911	25,023	40,467	2,700	-	43,167
26 鉄鋼業	-	-	-	-	-	-	-	-	-	-	-	-
27 非鉄金属	-	-	-	-	-	-	-	-	-	-	-	-
28 金属製品	-	-	-	-	-	-	-	-	-	-	-	-
29 一般機械	1	-	-	x	-	x	-	x	-	x	-	x
30 電気機械	9	112	259	2	1	374	101,798	157,080	240,312	105,989	-	346,301
31 輸送機械	2	x	x	x	-	x	x	x	x	-	-	x
32 精密機械	-	-	-	-	-	-	-	-	-	-	-	-
33 武器	-	-	-	-	-	-	-	-	-	-	-	-
34 その他の製品	2	x	x	x	x	x	x	x	x	x	-	x
志雄町	60	725	539	31	21	1,316	463,667	1,440,523	7,686,570	229,335	464	7,916,369
12 食料品	6	17	53	3	3	76	10,007	13,440	37,513	3	-	37,516
13 飲料・たばこ・飼料	-	-	-	-	-	-	-	-	-	-	-	-
14 繊維工業	17	76	70	9	10	165	45,471	71,089	5,716	170,366	-	176,082
15 衣服	4	12	96	2	1	111	19,926	10,202	-	47,961	-	47,961
16 木材・木製品	2	x	x	x	-	x	x	x	x	x	-	x
17 家具・装備品	4	1	-	4	-	5	280	905	2,225	-	-	2,225
18 パルプ・紙	1	-	-	x	-	x	-	x	x	-	-	x
19 出版・印刷	2	x	x	x	x	x	x	x	x	-	-	x
20 化学工業	1	x	x	-	-	x	x	x	x	-	-	x
21 石油・石炭	-	-	-	-	-	-	-	-	-	-	-	-
22 プラスチック製品	2	x	x	-	-	x	x	x	x	-	-	x
23 ゴム製品	-	-	-	-	-	-	-	-	-	-	-	-
24 皮革	-	-	-	-	-	-	-	-	-	-	-	-
25 窯業・土石	3	23	5	2	1	31	9,624	16,014	40,893	420	-	41,313
26 鉄鋼業	2	x	x	x	x	x	x	x	x	x	-	x
27 非鉄金属	1	x	x	-	-	x	x	x	x	-	-	x
28 金属製品	5	43	31	2	2	78	28,272	59,234	120,236	2,470	-	122,706
29 一般機械	5	37	8	2	-	47	16,756	29,209	42,537	270	-	42,807
30 電気機械	4	27	51	2	1	81	25,021	58,228	85,755	4,034	464	90,253
31 輸送機械	-	-	-	-	-	-	-	-	-	-	-	-
32 精密機械	-	-	-	-	-	-	-	-	-	-	-	-
33 武器	-	-	-	-	-	-	-	-	-	-	-	-
34 その他の製品	1	x	-	x	x	x	x	x	x	x	-	x

(全事業所)

産 業 別	事 業 所 数	従 業 者 数 (人)					現金給与 総 額 (万円)	原 材 料 使用額等 (万円)	製 造 品 出 荷 額 等 (万円)			
		常 用 者		家 族 従 業 者		計			製 造 品 出 荷 額	加 工 賃 収 入 額	修 理 料	計
		男	女	男	女							
志 賀 町	154	1,573	939	80	67	2,659	1,034,680	4,132,355	6,172,473	212,582	18,946	6,404,001
12 食 料 品	5	-	-	4	5	9	-	1,147	2,655	-	-	2,655
13 飲 料・たばこ・飼料	1	-	x	x	-	x	x	x	x	-	-	x
14 繊 維 工 業	67	70	121	45	41	277	38,011	71,138	76,477	83,122	-	159,599
15 衣 服	4	2	49	1	1	53	9,984	2,943	4,000	12,903	55	16,958
16 木 材・木 製 品	14	46	21	8	6	81	23,454	76,782	108,754	868	-	109,622
17 家 具・装 備 品	2	-	-	x	-	x	-	x	x	-	x	x
18 パ ル プ・紙	-	-	-	-	-	-	-	-	-	-	-	-
19 出 版・印 刷	3	3	3	1	2	9	2,262	4,104	11,300	730	-	12,030
20 化 学 工 業	1	x	x	-	-	x	x	x	x	-	-	x
21 石 油・石 炭	-	-	-	-	-	-	-	-	-	-	-	-
22 プ ラ ス チ ッ ク 製 品	2	-	x	x	x	x	x	x	x	x	-	x
23 ゴ ム 製 品	2	x	x	-	-	x	x	x	x	-	x	x
24 皮 革	1	x	x	-	-	x	x	x	x	-	-	x
25 窯 業・土 石	4	67	45	1	2	115	52,861	215,222	378,160	-	-	378,160
26 鉄 鋼 業	1	x	x	-	-	x	x	x	x	-	-	x
27 非 鉄 金 属	3	53	1	-	-	54	22,164	233,307	313,020	-	-	313,020
28 金 属 製 品	11	148	49	3	3	203	78,270	120,740	250,094	51,058	200	301,352
29 一 般 機 械	8	168	38	4	1	211	83,419	141,657	511,614	1,590	17,736	530,940
30 電 気 機 械	15	723	538	-	1	1,262	559,843	2,970,191	3,822,995	59,863	-	3,882,858
31 輸 送 機 械	3	149	12	2	-	163	85,733	27,992	222,286	-	-	222,286
32 精 密 機 械	2	x	x	-	-	x	x	x	x	x	-	x
33 武 器	-	-	-	-	-	-	-	-	-	-	-	-
34 その他の製品	5	3	3	x	x	15	780	6,092	11,570	950	15	12,535
押 水 町	95	375	373	47	24	819	222,015	544,209	913,073	262,848	1,732	1,177,653
12 食 料 品	4	3	3	x	x	11	1,215	1,880	5,203	-	-	5,203
13 飲 料・たばこ・飼料	1	x	x	-	-	x	x	x	x	-	-	x
14 繊 維 工 業	38	84	117	19	12	232	63,323	135,557	188,999	139,433	20	328,452
15 衣 服	2	-	-	x	x	x	-	x	-	x	-	x
16 木 材・木 製 品	1	x	-	x	-	x	x	x	x	x	-	x
17 家 具・装 備 品	1	x	x	-	-	x	x	x	x	x	-	x
18 パ ル プ・紙	-	-	-	-	-	-	-	-	-	-	-	-
19 出 版・印 刷	1	x	x	x	-	x	x	x	x	-	x	x
20 化 学 工 業	1	x	x	-	-	x	x	x	x	x	-	x
21 石 油・石 炭	-	-	-	-	-	-	-	-	-	-	-	-
22 プ ラ ス チ ッ ク 製 品	18	96	125	10	5	236	57,637	190,079	365,550	x	x	387,408
23 ゴ ム 製 品	1	x	x	-	-	x	x	x	x	-	-	x
24 皮 革	-	-	-	-	-	-	-	-	-	-	-	-
25 窯 業・土 石	5	53	12	2	-	67	23,598	26,059	45,662	38,179	720	84,561
26 鉄 鋼 業	-	-	-	-	-	-	-	-	-	-	-	-
27 非 鉄 金 属	2	x	x	-	-	x	x	x	x	-	-	x
28 金 属 製 品	5	47	19	1	-	67	23,156	97,225	133,504	5,800	-	139,304
29 一 般 機 械	10	33	7	5	2	47	11,857	10,062	33,504	6,545	10	40,059
30 電 気 機 械	4	13	71	2	1	87	16,767	6,018	960	46,247	-	47,207
31 輸 送 機 械	-	-	-	-	-	-	-	-	-	-	-	-
32 精 密 機 械	-	-	-	-	-	-	-	-	-	-	-	-
33 武 器	-	-	-	-	-	-	-	-	-	-	-	-
34 その他の製品	1	x	x	-	-	x	x	x	x	-	-	x

第14表 - 2 総合統計表 市町村別、産業別 (つづき)

(全事業所)

産業別	事業所数	従業者数(人)					現金給与総額 (万円)	原材料 使用額等 (万円)	製造品出荷額等(万円)			
		常用労働者		家族従業者		計			製造品 出荷額	加工賃 収入額	修理料	計
		男	女	男	女							
鹿島郡田鶴浜町	98	380	457	89	48	974	284,165	978,183	1,455,514	83,572	175	1,539,261
12 食料品	3	-	5	5	3	13	500	2,136	5,088	-	-	5,088
13 飲料・たばこ・飼料	-	-	-	-	-	-	-	-	-	-	-	-
14 繊維工業	21	33	40	16	15	104	22,747	14,885	-	60,019	29	60,048
15 衣服	3	-	10	1	2	13	1,610	6,880	x	x	-	13,590
16 木材・木製品	1	x	x	-	-	x	x	x	x	-	-	x
17 家具・装備品	59	62	27	62	24	175	25,445	45,012	112,722	14,608	146	127,476
18 パルプ・紙	-	-	-	-	-	-	-	-	-	-	-	-
19 出版・印刷	-	-	-	-	-	-	-	-	-	-	-	-
20 化学工業	-	-	-	-	-	-	-	-	-	-	-	-
21 石油・石炭	-	-	-	-	-	-	-	-	-	-	-	-
22 プラスチック製品	2	x	x	-	x	x	x	x	x	-	-	x
23 ゴム製品	1	x	x	-	-	x	x	x	x	-	-	x
24 皮革	-	-	-	-	-	-	-	-	-	-	-	-
25 窯業・土石	2	x	x	x	-	x	x	x	x	-	-	x
26 鉄鋼業	-	-	-	-	-	-	-	-	-	-	-	-
27 非鉄金属	-	-	-	-	-	-	-	-	-	-	-	-
28 金属製品	4	21	11	x	x	39	896	831	1,712	1,395	-	3,107
29 一般機械	1	x	-	-	-	x	x	x	x	x	-	x
30 電気機械	1	x	x	-	-	x	x	x	x	-	-	x
31 輸送機械	-	-	-	-	-	-	-	-	-	-	-	-
32 精密機械	-	-	-	-	-	-	-	-	-	-	-	-
33 武器	-	-	-	-	-	-	-	-	-	-	-	-
34 その他の製品	-	-	-	-	-	-	-	-	-	-	-	-
鳥屋町	98	280	327	57	35	699	166,699	380,679	560,019	191,240	-	751,259
12 食料品	5	8	10	3	3	24	4,600	9,340	18,900	-	-	18,900
13 飲料・たばこ・飼料	2	x	x	-	-	x	x	x	x	-	-	x
14 繊維工業	72	105	119	46	29	299	55,728	88,468	68,002	149,421	-	217,423
15 衣服	3	2	47	1	-	50	9,630	1,523	-	14,208	-	14,208
16 木材・木製品	2	x	x	x	x	x	x	x	x	-	-	x
17 家具・装備品	1	x	x	x	-	x	x	x	x	-	-	x
18 パルプ・紙	-	-	-	-	-	-	-	-	-	-	-	-
19 出版・印刷	1	-	-	x	x	x	-	x	x	-	-	x
20 化学工業	-	-	-	-	-	-	-	-	-	-	-	-
21 石油・石炭	-	-	-	-	-	-	-	-	-	-	-	-
22 プラスチック製品	2	x	x	x	-	x	x	x	x	-	-	x
23 ゴム製品	1	-	x	x	x	x	x	x	x	-	-	x
24 皮革	-	-	-	-	-	-	-	-	-	-	-	-
25 窯業・土石	-	-	-	-	-	-	-	-	-	-	-	-
26 鉄鋼業	-	-	-	-	-	-	-	-	-	-	-	-
27 非鉄金属	-	-	-	-	-	-	-	-	-	-	-	-
28 金属製品	-	-	-	-	-	-	-	-	-	-	-	-
29 一般機械	1	x	x	-	-	x	x	x	x	-	-	x
30 電気機械	8	122	130	1	-	253	74,625	242,466	406,353	27,611	-	433,964
31 輸送機械	-	-	-	-	-	-	-	-	-	-	-	-
32 精密機械	-	-	-	-	-	-	-	-	-	-	-	-
33 武器	-	-	-	-	-	-	-	-	-	-	-	-
34 その他の製品	-	-	-	-	-	-	-	-	-	-	-	-

(全事業所)

産 業 別	事 業 所 数	従 業 者 数 (人)					現 金 給 与 総 額 (万円)	原 材 料 使 用 額 等 (万円)	製 造 品 出 荷 額 等 (万円)			
		常 用 者		家 族 従 業 者		計			製 造 品 出 荷 額	加 工 賃 収 入 額	修 理 料	計
		男	女	男	女							
中 島 町	40	133	245	18	11	407	101,338	90,400	152,780	102,147	-	254,927
12 食 料 品	2	x	x	x	x	x	x	x	x	-	-	x
13 飲 料・たばこ・飼 料	-	-	-	-	-	-	-	-	-	-	-	-
14 繊 維 工 業	10	8	23	7	3	41	6,183	6,794	1,024	16,462	-	17,486
15 衣 服	8	27	146	1	2	176	36,943	14,552	22,127	70,083	-	92,210
16 木 材・木 製 品	4	22	6	1	-	29	12,960	9,412	26,551	1,190	-	27,741
17 家 具・装 備 品	2	x	x	x	-	x	x	x	x	x	-	x
18 パ ル プ・紙	-	-	-	-	-	-	-	-	-	-	-	-
19 出 版・印 刷	1	-	-	x	x	x	-	x	x	-	-	x
20 化 学 工 業	-	-	-	-	-	-	-	-	-	-	-	-
21 石 油・石 炭	-	-	-	-	-	-	-	-	-	-	-	-
22 プ ラ ス チ ッ ク 製 品	2	x	x	-	-	x	x	x	x	x	-	x
23 ゴ ム 製 品	1	x	x	-	-	x	x	x	x	-	-	x
24 皮 革	-	-	-	-	-	-	-	-	-	-	-	-
25 窯 業・土 石	1	-	-	x	-	x	-	x	x	-	-	x
26 鉄 鋼 業	-	-	-	-	-	-	-	-	-	-	-	-
27 非 鉄 金 属	-	-	-	-	-	-	-	-	-	-	-	-
28 金 属 製 品	1	x	x	-	-	x	x	x	x	-	-	x
29 一 般 機 械	-	-	-	-	-	-	-	-	-	-	-	-
30 電 気 機 械	3	6	38	1	1	46	8,381	2,371	-	11,522	-	11,522
31 輸 送 機 械	2	x	x	x	x	x	x	x	x	-	-	x
32 精 密 機 械	-	-	-	-	-	-	-	-	-	-	-	-
33 武 器	-	-	-	-	-	-	-	-	-	-	-	-
34 その他の製品	3	22	11	2	-	35	11,125	19,508	29,474	720	-	30,194
鹿 島 町	166	622	645	117	80	1,464	387,820	775,454	768,477	932,566	-	1,701,043
12 食 料 品	2	x	x	-	-	x	x	x	x	-	-	x
13 飲 料・たばこ・飼 料	-	-	-	-	-	-	-	-	-	-	-	-
14 繊 維 工 業	136	305	301	105	75	786	201,272	419,048	33,167	916,018	-	949,185
15 衣 服	3	8	57	-	-	65	12,881	6,437	15,414	8,350	-	23,764
16 木 材・木 製 品	-	-	-	-	-	-	-	-	-	-	-	-
17 家 具・装 備 品	5	5	3	5	-	13	1,443	3,776	6,780	366	-	7,146
18 パ ル プ・紙	-	-	-	-	-	-	-	-	-	-	-	-
19 出 版・印 刷	1	x	x	-	-	x	x	x	x	-	-	x
20 化 学 工 業	-	-	-	-	-	-	-	-	-	-	-	-
21 石 油・石 炭	-	-	-	-	-	-	-	-	-	-	-	-
22 プ ラ ス チ ッ ク 製 品	4	27	41	1	1	70	19,838	29,879	60,602	3,969	-	64,571
23 ゴ ム 製 品	-	-	-	-	-	-	-	-	-	-	-	-
24 皮 革	-	-	-	-	-	-	-	-	-	-	-	-
25 窯 業・土 石	2	x	x	-	-	x	x	x	x	x	-	x
26 鉄 鋼 業	1	x	x	-	-	x	x	x	x	-	-	x
27 非 鉄 金 属	-	-	-	-	-	-	-	-	-	-	-	-
28 金 属 製 品	6	85	78	3	1	167	41,139	180,892	312,222	1,990	-	314,212
29 一 般 機 械	1	-	-	x	x	x	-	x	x	x	-	x
30 電 気 機 械	1	x	x	-	-	x	x	x	x	-	-	x
31 輸 送 機 械	1	-	-	-	x	x	-	x	-	x	-	x
32 精 密 機 械	-	-	-	-	-	-	-	-	-	-	-	-
33 武 器	-	-	-	-	-	-	-	-	-	-	-	-
34 その他の製品	3	11	6	x	x	20	7,594	2,803	19,238	-	-	19,238

第14表 - 2 総合統計表 市町村別、産業別 (つづき)

(全事業所)

産業別	事業所数	従業者数(人)					現金給与総額 (万円)	原材料 使用額等 (万円)	製造品出荷額等(万円)			
		常用労働者		家族従業者		計			製造品 出荷額	加工賃 収入額	修理料	計
		男	女	男	女							
能登島町	19	19	94	13	5	131	18,645	16,991	26,524	25,656	45	52,225
12 食料品	2	x	x	x	-	x	x	x	x	x	-	x
13 飲料・たばこ・飼料	-	-	-	-	-	-	-	-	-	-	-	-
14 繊維工業	5	1	10	4	1	16	2,060	838	-	5,880	-	5,880
15 衣服	-	-	-	-	-	-	-	-	-	-	-	-
16 木材・木製品	-	-	-	-	-	-	-	-	-	-	-	-
17 家具・装備品	-	-	-	-	-	-	-	-	-	-	-	-
18 パルプ・紙	-	-	-	-	-	-	-	-	-	-	-	-
19 出版・印刷	-	-	-	-	-	-	-	-	-	-	-	-
20 化学工業	-	-	-	-	-	-	-	-	-	-	-	-
21 石油・石炭	-	-	-	-	-	-	-	-	-	-	-	-
22 プラスチック製品	-	-	-	-	-	-	-	-	-	-	-	-
23 ゴム製品	1	x	x	-	-	x	x	x	-	x	-	x
24 皮革	-	-	-	-	-	-	-	-	-	-	-	-
25 窯業・土石	5	9	9	4	1	23	3,924	2,555	10,756	-	-	10,756
26 鉄鋼業	-	-	-	-	-	-	-	-	-	-	-	-
27 非鉄金属	-	-	-	-	-	-	-	-	-	-	-	-
28 金属製品	-	-	-	-	-	-	-	-	-	-	-	-
29 一般機械	-	-	-	-	-	-	-	-	-	-	-	-
30 電気機械	4	6	58	x	x	67	10,848	9,950	11,331	13,876	45	25,252
31 輸送機械	-	-	-	-	-	-	-	-	-	-	-	-
32 精密機械	-	-	-	-	-	-	-	-	-	-	-	-
33 武器	-	-	-	-	-	-	-	-	-	-	-	-
34 その他の製品	2	-	x	x	x	x	x	x	x	-	-	x
鹿西町	91	200	246	53	37	536	121,088	139,183	115,636	307,936	448	424,020
12 食料品	2	x	x	x	x	x	x	x	x	x	-	x
13 飲料・たばこ・飼料	-	-	-	-	-	-	-	-	-	-	-	-
14 繊維工業	63	130	169	35	33	367	75,019	81,601	9,600	256,993	216	266,809
15 衣服	2	x	x	x	-	x	x	x	-	x	-	x
16 木材・木製品	1	x	x	-	-	x	x	x	x	-	-	x
17 家具・装備品	4	1	1	5	1	8	760	1,705	4,880	300	50	5,230
18 パルプ・紙	-	-	-	-	-	-	-	-	-	-	-	-
19 出版・印刷	2	x	x	x	-	x	x	x	x	-	-	x
20 化学工業	-	-	-	-	-	-	-	-	-	-	-	-
21 石油・石炭	-	-	-	-	-	-	-	-	-	-	-	-
22 プラスチック製品	2	x	x	x	-	x	x	x	x	x	-	x
23 ゴム製品	1	x	x	-	-	x	x	x	x	-	-	x
24 皮革	-	-	-	-	-	-	-	-	-	-	-	-
25 窯業・土石	2	x	x	x	-	x	x	x	x	x	-	x
26 鉄鋼業	1	x	x	x	-	x	x	x	-	x	-	x
27 非鉄金属	1	x	x	-	-	x	x	x	x	-	-	x
28 金属製品	-	-	-	-	-	-	-	-	-	-	-	-
29 一般機械	5	10	4	x	x	17	4,571	6,355	15,543	766	182	16,491
30 電気機械	3	16	42	-	-	58	17,506	6,257	-	33,746	-	33,746
31 輸送機械	-	-	-	-	-	-	-	-	-	-	-	-
32 精密機械	-	-	-	-	-	-	-	-	-	-	-	-
33 武器	-	-	-	-	-	-	-	-	-	-	-	-
34 その他の製品	2	-	x	x	-	x	x	x	x	x	-	x

(全事業所)

産 業 別	事 業 所 数	従 業 者 数 (人)					現 金 給 与 総 額 (万円)	原 材 料 使 用 額 等 (万円)	製 造 品 出 荷 額 等 (万円)			
		常 用 者		家 族 従 業 者		計			製 造 品 出 荷 額	加 工 賃 収 入 額	修 理 料	計
		男	女	男	女							
鳳至郡六水町	52	148	342	32	26	548	142,717	357,507	679,299	69,964	10	749,273
12 食 料 品	6	-	3	6	6	15	73	1,048	x	x	-	1,614
13 飲 料・たばこ・飼 料	-	-	-	-	-	-	-	-	-	-	-	-
14 繊 維 工 業	6	4	15	5	4	28	3,382	7,741	9,794	4,573	-	14,367
15 衣 服	10	13	130	5	4	152	27,939	26,830	27,461	40,504	-	67,965
16 木 材・木 製 品	7	21	14	2	2	39	9,148	22,103	40,956	2,431	-	43,387
17 家 具・装 備 品	3	4	7	2	-	13	3,386	2,798	8,853	850	-	9,703
18 パ ル プ・紙	-	-	-	-	-	-	-	-	-	-	-	-
19 出 版・印 刷	2	x	x	x	x	x	x	x	x	-	-	x
20 化 学 工 業	-	-	-	-	-	-	-	-	-	-	-	-
21 石 油・石 炭	1	x	x	-	-	x	x	x	x	-	-	x
22 プ ラ ス チ ッ ク 製 品	1	x	x	-	-	x	x	x	x	-	-	x
23 ゴ ム 製 品	-	-	-	-	-	-	-	-	-	-	-	-
24 皮 革	-	-	-	-	-	-	-	-	-	-	-	-
25 窯 業・土 石	3	22	4	-	-	26	13,186	60,155	104,338	-	-	104,338
26 鉄 鋼 業	1	-	-	x	x	x	-	x	x	x	-	x
27 非 鉄 金 属	-	-	-	-	-	-	-	-	-	-	-	-
28 金 属 製 品	4	5	1	4	2	12	3,560	4,056	9,768	1,552	10	11,330
29 一 般 機 械	-	-	-	-	-	-	-	-	-	-	-	-
30 電 気 機 械	3	66	155	1	-	222	73,988	201,756	425,386	17,915	-	443,301
31 輸 送 機 械	1	x	-	x	x	x	x	x	x	-	-	x
32 精 密 機 械	-	-	-	-	-	-	-	-	-	-	-	-
33 武 器	-	-	-	-	-	-	-	-	-	-	-	-
34 その他の製品	4	2	1	4	5	12	870	2,151	3,150	1,883	-	5,033
門 前 町	46	234	389	28	23	674	193,429	245,354	534,151	100,200	500	634,851
12 食 料 品	7	3	12	6	6	27	2,483	6,552	x	x	-	11,411
13 飲 料・たばこ・飼 料	2	x	x	-	-	x	x	x	x	-	-	x
14 繊 維 工 業	10	20	46	11	10	87	13,310	6,662	-	49,548	-	49,548
15 衣 服	3	6	82	1	1	90	14,610	9,707	26,060	18,520	-	44,580
16 木 材・木 製 品	7	27	9	1	1	38	11,572	19,573	39,125	1,108	-	40,233
17 家 具・装 備 品	1	-	-	x	-	x	-	x	x	-	-	x
18 パ ル プ・紙	-	-	-	-	-	-	-	-	-	-	-	-
19 出 版・印 刷	1	x	-	x	-	x	x	x	x	-	-	x
20 化 学 工 業	-	-	-	-	-	-	-	-	-	-	-	-
21 石 油・石 炭	-	-	-	-	-	-	-	-	-	-	-	-
22 プ ラ ス チ ッ ク 製 品	1	x	x	-	-	x	x	x	x	-	-	x
23 ゴ ム 製 品	-	-	-	-	-	-	-	-	-	-	-	-
24 皮 革	1	x	x	-	-	x	x	x	-	x	-	x
25 窯 業・土 石	6	54	17	1	1	73	24,826	38,956	111,942	-	500	112,442
26 鉄 鋼 業	-	-	-	-	-	-	-	-	-	-	-	-
27 非 鉄 金 属	-	-	-	-	-	-	-	-	-	-	-	-
28 金 属 製 品	3	-	-	3	3	6	-	1,767	2,475	-	-	2,475
29 一 般 機 械	-	-	-	-	-	-	-	-	-	-	-	-
30 電 気 機 械	3	108	199	1	1	309	119,338	153,238	318,372	26,437	-	344,809
31 輸 送 機 械	-	-	-	-	-	-	-	-	-	-	-	-
32 精 密 機 械	-	-	-	-	-	-	-	-	-	-	-	-
33 武 器	-	-	-	-	-	-	-	-	-	-	-	-
34 その他の製品	1	x	x	x	-	x	x	x	x	-	-	x

第14表 - 2 総合統計表 市町村別、産業別 (つづき)

(全事業所)

産 業 別	事 業 所 数	従 業 者 数 (人)					現金給与 総 額 (万円)	原 材 料 使用額等 (万円)	製 造 品 出 荷 額 等 (万円)			
		常 用 者		家 族 従 業 者		計			製 造 品 出 荷 額	加 工 賃 収 入 額	修 理 料	計
		男	女	男	女							
能 都 町	73	261	402	x	x	725	176,288	245,325	307,947	266,153	1,173	575,273
12 食 料 品	19	22	54	11	13	100	15,008	30,289	60,700	525	-	61,225
13 飲 料・たばこ・飼 料	3	11	11	-	-	22	8,108	13,257	28,314	-	-	28,314
14 繊 維 工 業	7	37	66	4	2	109	27,116	14,500	-	50,188	-	50,188
15 衣 服	11	11	128	6	1	146	23,216	11,742	16,899	27,874	-	44,773
16 木 材・木 製 品	6	12	2	4	3	21	5,076	10,318	19,901	x	x	22,306
17 家 具・装 備 品	3	9	1	2	-	12	2,975	5,760	11,431	-	-	11,431
18 パ ル プ・紙	-	-	-	-	-	-	-	-	-	-	-	-
19 出 版・印 刷	1	-	x	x	-	x	x	x	x	-	-	x
20 化 学 工 業	-	-	-	-	-	-	-	-	-	-	-	-
21 石 油・石 炭	-	-	-	-	-	-	-	-	-	-	-	-
22 プ ラ ス チ ッ ク 製 品	1	x	x	x	-	x	x	x	-	x	x	x
23 ゴ ム 製 品	-	-	-	-	-	-	-	-	-	-	-	-
24 皮 革	-	-	-	-	-	-	-	-	-	-	-	-
25 窯 業・土 石	9	54	18	2	1	75	22,079	45,390	129,453	-	500	129,953
26 鉄 鋼 業	-	-	-	-	-	-	-	-	-	-	-	-
27 非 鉄 金 属	-	-	-	-	-	-	-	-	-	-	-	-
28 金 属 製 品	2	x	x	x	x	x	x	x	x	-	-	x
29 一 般 機 械	2	x	x	-	-	x	x	x	x	x	-	x
30 電 気 機 械	4	70	102	2	2	176	56,347	91,576	-	173,911	-	173,911
31 輸 送 機 械	2	x	x	x	-	x	x	x	x	x	-	x
32 精 密 機 械	-	-	-	-	-	-	-	-	-	-	-	-
33 武 器	-	-	-	-	-	-	-	-	-	-	-	-
34 その他の製品	3	4	7	3	1	15	1,789	4,253	5,659	-	-	5,659
柳 田 村	21	53	186	x	x	245	53,772	79,245	113,734	61,185	-	174,919
12 食 料 品	3	7	29	2	-	38	5,830	12,017	25,058	-	-	25,058
13 飲 料・たばこ・飼 料	1	x	x	-	-	x	x	x	x	-	-	x
14 繊 維 工 業	1	x	x	-	-	x	x	x	x	x	-	x
15 衣 服	3	4	69	-	-	73	12,405	5,187	-	21,417	-	21,417
16 木 材・木 製 品	1	x	x	-	-	x	x	x	x	x	-	x
17 家 具・装 備 品	-	-	-	-	-	-	-	-	-	-	-	-
18 パ ル プ・紙	-	-	-	-	-	-	-	-	-	-	-	-
19 出 版・印 刷	2	x	x	-	-	x	x	x	x	x	-	x
20 化 学 工 業	-	-	-	-	-	-	-	-	-	-	-	-
21 石 油・石 炭	-	-	-	-	-	-	-	-	-	-	-	-
22 プ ラ ス チ ッ ク 製 品	2	x	x	-	-	x	x	x	x	-	-	x
23 ゴ ム 製 品	-	-	-	-	-	-	-	-	-	-	-	-
24 皮 革	1	-	-	x	x	x	-	x	-	x	-	x
25 窯 業・土 石	2	x	x	-	-	x	x	x	x	-	-	x
26 鉄 鋼 業	-	-	-	-	-	-	-	-	-	-	-	-
27 非 鉄 金 属	-	-	-	-	-	-	-	-	-	-	-	-
28 金 属 製 品	-	-	-	-	-	-	-	-	-	-	-	-
29 一 般 機 械	2	x	x	-	-	x	x	x	x	-	-	x
30 電 気 機 械	2	x	x	x	-	x	x	x	-	x	-	x
31 輸 送 機 械	-	-	-	-	-	-	-	-	-	-	-	-
32 精 密 機 械	-	-	-	-	-	-	-	-	-	-	-	-
33 武 器	-	-	-	-	-	-	-	-	-	-	-	-
34 その他の製品	1	-	x	x	-	x	x	x	x	x	-	x

(全事業所)

産 業 別	事 業 所 数	従 業 者 数 (人)					現金給与 総 額 (万円)	原 材 料 使用額等 (万円)	製 造 品 出 荷 額 等 (万円)			
		常 用 者		家 族 従 業 者		計			製造品 出荷額	加工賃 収入額	修理料	計
		男	女	男	女							
珠洲郡内浦町	35	309	308	18	10	645	212,253	387,124	681,465	39,620	185	721,270
12 食 料 品	14	27	46	8	7	88	14,627	21,986	49,501	2,040	-	51,541
13 飲料・たばこ・飼料	1	x	-	-	-	x	x	x	x	-	-	x
14 織 維 工 業	-	-	-	-	-	-	-	-	-	-	-	-
15 衣 服	3	26	80	-	-	106	21,294	6,642	-	33,163	-	33,163
16 木材・木製品	1	x	-	-	-	x	x	x	x	x	x	x
17 家具・装備品	4	3	1	3	2	9	594	783	4,837	-	90	4,927
18 パルプ・紙	-	-	-	-	-	-	-	-	-	-	-	-
19 出版・印刷	2	x	x	-	-	x	x	x	x	-	-	x
20 化学工業	-	-	-	-	-	-	-	-	-	-	-	-
21 石油・石炭	-	-	-	-	-	-	-	-	-	-	-	-
22 プラスチック製品	-	-	-	-	-	-	-	-	-	-	-	-
23 ゴム製品	-	-	-	-	-	-	-	-	-	-	-	-
24 皮 革	-	-	-	-	-	-	-	-	-	-	-	-
25 窯業・土石	3	8	4	2	1	15	4,308	4,701	12,526	-	-	12,526
26 鉄 鋼 業	-	-	-	-	-	-	-	-	-	-	-	-
27 非鉄金属	-	-	-	-	-	-	-	-	-	-	-	-
28 金属製品	1	-	-	x	-	x	-	x	-	x	-	x
29 一般機械	-	-	-	-	-	-	-	-	-	-	-	-
30 電気機械	2	x	x	x	-	x	x	x	x	x	-	x
31 輸送機械	1	x	x	-	-	x	x	x	x	-	-	x
32 精密機械	-	-	-	-	-	-	-	-	-	-	-	-
33 武 器	-	-	-	-	-	-	-	-	-	-	-	-
34 その他の製品	3	-	2	3	-	5	260	234	982	x	x	1,256

第14表 - 3 総 合
産業中分類別、

産 業 別	規 模 別	事業所数	従 業 者 数 (人)					
			合 計	常 用 労 働 者			家 族 従 業	
				計	男	女	計	男
合 計	總 合 計	9,870	115,328	106,333	63,946	42,387	8,995	5,601
	1人～3人	5,118	10,601	3,698	1,631	2,067	6,903	4,287
	4人～9人	2,755	15,542	13,594	7,033	6,561	1,948	1,219
	10人～19人	943	12,953	12,827	7,111	5,716	126	81
	20人～29人	455	11,145	11,135	6,126	5,009	10	8
	30人以上	599	65,087	65,079	42,045	23,034	8	6
12 食 料 品	計	835	13,016	12,278	4,513	7,765	738	408
	1人～3人	285	643	195	69	126	448	238
	4人～9人	261	1,500	1,248	455	793	252	148
	10人～19人	131	1,794	1,760	611	1,149	34	20
	20人～29人	74	1,852	1,852	652	1,200	-	-
	30人以上	84	7,227	7,223	2,726	4,497	4	2
13 飲 料・たばこ・飼料	計	64	1,104	1,096	704	392	8	5
	1人～3人	14	29	24	18	6	5	3
	4人～9人	26	159	159	109	50	-	-
	10人～19人	12	150	147	77	70	3	2
	20人～29人	5	133	133	65	68	-	-
	30人以上	7	633	633	435	198	-	-
14 織 維 工 業	計	2,489	16,047	13,357	6,230	7,127	2,690	1,498
	1人～3人	1,492	3,228	1,192	345	847	2,036	1,109
	4人～9人	720	3,932	3,302	1,080	2,222	630	373
	10人～19人	158	2,122	2,101	853	1,248	21	14
	20人～29人	50	1,208	1,205	590	615	3	2
	30人以上	69	5,557	5,557	3,362	2,195	-	-
15 衣 服	計	360	4,886	4,641	872	3,769	245	140
	1人～3人	148	319	146	45	101	173	98
	4人～9人	87	515	455	110	345	60	33
	10人～19人	46	631	625	108	517	6	4
	20人～29人	40	983	977	131	846	6	5
	30人以上	39	2,438	2,438	478	1,960	-	-
16 木 材・木 製 品	計	350	2,225	1,894	1,350	544	331	228
	1人～3人	196	387	131	86	45	256	179
	4人～9人	109	635	568	383	185	67	43
	10人～19人	29	381	373	260	113	8	6
	20人～29人	7	170	170	101	69	-	-
	30人以上	9	652	652	520	132	-	-
17 家 具・装 備 品	計	564	3,051	2,387	1,713	674	664	507
	1人～3人	405	722	186	120	66	536	417
	4人～9人	134	724	596	424	172	128	90
	10人～19人	17	x	x	x	x	-	-
	20人～29人	2	x	x	x	x	-	-
	30人以上	6	1,328	1,328	976	352	-	-
18 パ ル プ・紙	計	132	1,496	1,395	875	520	101	55
	1人～3人	46	106	48	19	29	58	30
	4人～9人	50	300	261	117	144	39	23
	10人～19人	16	230	226	115	111	4	2
	20人～29人	11	267	267	161	106	-	-
	30人以上	9	593	593	463	130	-	-

統計表 (全事業所)
従業者規模別

者 女	現金給与 総額 (万円)	原材料 使用額等 (万円)	製造品出荷額等 (万円)			
			計	出荷額	加工賃収入額	修理料収入額
3,394	43,092,834	130,288,939	256,866,329	234,278,650	21,824,769	762,910
2,616	935,177	1,878,354	5,164,489	2,846,501	2,295,166	22,822
729	4,076,896	6,234,104	14,594,008	10,904,747	3,640,276	48,985
45	4,368,908	7,931,615	17,813,107	14,512,791	3,221,911	78,405
2	3,914,773	9,382,821	18,318,804	15,754,053	2,520,516	44,235
2	29,797,080	104,862,045	200,975,921	190,260,558	10,146,900	568,463
330	3,134,924	8,264,268	15,511,449	15,364,708	146,344	397
210	41,073	131,348	285,652	274,519	11,133	-
104	285,985	489,105	1,162,269	1,139,194	23,075	-
14	467,304	879,187	1,918,127	1,892,940	25,055	132
-	474,906	1,372,399	2,542,436	2,489,458	52,978	-
2	1,865,656	5,392,229	9,602,965	9,568,597	34,103	265
3	527,137	2,408,444	21,350,098	21,342,613	7,485	-
2	8,094	14,652	48,346	48,334	12	-
-	54,710	84,261	242,166	237,804	4,362	-
1	46,556	84,231	249,429	246,318	3,111	-
-	48,570	81,336	274,542	274,542	-	-
-	369,207	2,143,964	20,535,615	20,535,615	-	-
1,192	4,783,074	9,789,583	20,538,111	9,558,508	10,964,060	15,543
927	256,290	556,164	1,454,017	498,966	954,407	644
257	828,747	1,619,166	3,448,954	1,909,597	1,537,627	1,730
7	608,839	1,190,876	2,698,388	1,315,833	1,381,935	620
1	406,236	941,937	1,874,547	1,190,723	683,121	703
-	2,682,962	5,481,440	11,062,205	4,643,389	6,406,970	11,846
105	1,083,778	1,679,071	3,653,960	2,407,013	1,244,016	2,931
75	29,132	34,946	123,933	44,575	78,974	384
27	91,484	152,668	334,799	184,971	148,631	1,197
2	142,796	155,076	404,468	212,099	191,521	848
1	217,103	263,926	641,411	325,353	315,556	502
-	603,263	1,072,455	2,149,349	1,640,015	509,334	-
103	696,721	1,892,590	3,183,410	3,022,932	159,847	631
77	34,245	91,639	251,272	173,559	77,237	476
24	183,750	379,972	669,749	632,689	37,040	20
2	139,957	452,166	741,008	722,123	18,750	135
-	70,009	151,489	285,746	280,622	5,124	-
-	268,760	817,324	1,235,635	1,213,939	21,696	-
157	957,573	2,255,612	4,894,678	4,719,296	169,137	6,245
119	54,772	151,491	397,189	360,225	35,214	1,750
38	198,021	254,936	604,273	551,189	48,589	4,495
-	x	x	x	x	x	-
-	x	x	x	x	x	-
-	584,987	1,692,289	3,459,903	3,459,903	-	-
46	535,561	1,231,011	2,489,910	2,395,722	93,943	245
28	8,637	14,453	42,739	32,553	10,186	-
16	74,594	94,939	228,993	190,759	38,178	56
2	79,032	172,764	374,704	352,050	22,465	189
-	106,589	222,837	455,010	432,467	22,543	-
-	266,709	726,018	1,388,464	1,387,893	571	-

第14表 - 3 総合統計表 産業中分類別、従業者規模別 (つづき)

産 業 別	規 模 別	事業所数	従 業 者 数 (人)					
			合 計	常 用 労 働 者			家 族 従 業	
				計	男	女	計	男
19 出版・印刷	計	410	6,287	5,983	3,820	2,163	304	201
	1人～3人	164	355	137	56	81	218	141
	4人～9人	136	731	647	338	309	84	58
	10人～19人	45	612	610	325	285	2	2
	20人～29人	28	695	695	472	223	-	-
	30人以上	37	3,894	3,894	2,629	1,265	-	-
20 化学工業	計	37	1,605	1,591	1,117	474	14	7
	1人～3人	9	21	11	7	4	10	6
	4人～9人	8	46	42	22	20	4	1
	10人～19人	3	46	46	21	25	-	-
	20人～29人	8	179	179	108	71	-	-
	30人以上	9	1,313	1,313	959	354	-	-
21 石油・石炭	計	11	173	173	143	30	-	-
	1人～3人	-	-	-	-	-	-	-
	4人～9人	6	x	x	x	x	-	-
	10人～19人	3	44	44	35	9	-	-
	20人～29人	-	-	-	-	-	-	-
	30人以上	2	x	x	x	x	-	-
22 プラスチック製品	計	273	3,715	3,504	1,914	1,590	211	124
	1人～3人	120	242	79	30	49	163	92
	4人～9人	79	425	381	191	190	44	30
	10人～19人	29	398	394	195	199	4	2
	20人～29人	25	620	620	366	254	-	-
	30人以上	20	2,030	2,030	1,132	898	-	-
23 ゴム製品	計	29	306	298	153	145	8	5
	1人～3人	8	18	10	3	7	8	5
	4人～9人	8	49	49	32	17	-	-
	10人～19人	7	87	87	50	37	-	-
	20人～29人	6	152	152	68	84	-	-
	30人以上	-	-	-	-	-	-	-
24 皮 革	計	12	69	58	23	35	11	6
	1人～3人	8	17	6	2	4	11	6
	4人～9人	2	x	x	x	x	-	-
	10人～19人	1	x	x	x	x	-	-
	20人～29人	1	x	x	x	x	-	-
	30人以上	-	-	-	-	-	-	-
25 窯業・土石	計	592	4,872	4,318	2,853	1,465	554	357
	1人～3人	325	648	201	100	101	447	288
	4人～9人	139	857	763	483	280	94	61
	10人～19人	85	1,223	1,210	918	292	13	8
	20人～29人	26	598	598	429	169	-	-
	30人以上	17	1,546	1,546	923	623	-	-
26 鉄 鋼	計	107	1,368	1,318	1,075	243	50	34
	1人～3人	33	72	41	26	15	31	20
	4人～9人	37	204	188	138	50	16	12
	10人～19人	17	225	223	179	44	2	1
	20人～29人	9	225	224	181	43	1	1
	30人以上	11	642	642	551	91	-	-

(全事業所)

者 女	現金給与 総額 (万円)	原材料 使用額等 (万円)	製造品出荷額等(万円)			
			計	出荷額	加工賃収入額	修理料収入額
103	2,629,112	3,676,487	9,763,971	9,263,260	x	x
77	38,320	90,042	217,376	168,825	48,546	5
26	189,201	204,530	565,939	447,822	117,939	178
-	227,721	232,415	686,873	566,908	x	x
-	282,656	389,339	992,035	952,646	39,291	98
-	1,891,214	2,760,161	7,301,748	7,127,059	174,652	37
7	804,735	4,324,237	13,227,699	13,174,494	52,981	224
4	2,142	3,381	7,577	7,141	436	-
3	14,605	12,717	43,769	41,270	2,499	-
-	12,048	37,602	72,797	64,509	8,288	-
-	67,043	477,239	637,540	x	x	224
-	708,897	3,793,298	12,466,016	x	x	-
-	100,600	419,604	794,990	791,520	1,926	1,544
-	-	-	-	-	-	-
-	x	x	x	x	x	-
-	23,128	217,082	378,177	376,633	-	1,544
-	-	-	-	-	-	-
-	x	x	x	x	x	-
87	1,303,643	3,305,556	6,582,428	6,331,952	248,984	1,492
71	21,832	53,736	124,703	85,779	38,883	41
14	116,865	189,961	446,976	341,728	104,295	953
2	119,664	250,966	548,406	493,482	54,426	498
-	230,293	588,897	1,024,200	991,567	32,633	-
-	814,989	2,221,996	4,438,143	4,419,396	18,747	-
3	90,952	213,019	393,267	330,137	x	x
3	1,817	3,298	8,925	4,879	4,046	-
-	19,393	26,237	58,087	52,226	5,861	-
-	24,538	63,054	111,730	104,510	x	x
-	45,204	120,430	214,525	168,522	46,003	-
-	-	-	-	-	-	-
5	13,115	25,491	45,116	33,063	12,053	-
5	1,152	3,512	7,181	4,043	3,138	-
-	x	x	x	x	x	-
-	x	x	x	-	x	-
-	x	x	x	x	-	-
-	-	-	-	-	-	-
197	1,849,599	3,321,615	7,803,470	7,374,664	423,319	5,487
159	46,348	90,641	264,201	192,299	71,022	880
33	259,959	557,021	1,218,526	1,181,265	32,936	4,325
5	503,754	1,044,898	2,410,889	2,291,475	119,132	282
-	244,721	537,688	1,154,802	1,029,363	125,439	-
-	794,817	1,091,367	2,755,052	2,680,262	74,790	-
16	671,504	1,654,673	3,072,200	2,672,349	399,431	420
11	17,203	15,987	48,897	28,844	19,633	420
4	62,477	83,093	201,204	146,378	54,826	-
1	94,327	313,536	515,578	478,894	36,684	-
-	103,886	314,167	630,044	404,998	225,046	-
-	393,611	927,890	1,676,477	1,613,235	63,242	-

第14表 - 3 総合統計表 産業中分類別、従業者規模別 (つづき)

産 業 別	規 模 別	事業所数	従 業 者 数 (人)					
			合 計	常 用 労 働 者			家 族 従 業	
				計	男	女	計	男
27 非 鉄 金 属	計	41	1,061	1,041	794	247	20	12
	1人～3人	11	25	11	5	6	14	9
	4人～9人	17	111	105	83	22	6	3
	10人～19人	7	x	x	x	x	-	-
	20人～29人	2	x	x	x	x	-	-
	30人以上	4	772	772	592	180	-	-
28 金 属 製 品	計	800	7,428	6,872	4,973	1,899	556	374
	1人～3人	351	748	330	195	135	418	279
	4人～9人	269	1,490	1,356	893	463	134	92
	10人～19人	93	1,230	1,227	898	329	3	2
	20人～29人	41	1,005	1,005	762	243	-	-
	30人以上	46	2,955	2,954	2,225	729	1	1
29 一 般 機 械	計	1,202	20,398	19,682	15,951	3,731	716	512
	1人～3人	544	1,147	545	311	234	602	432
	4人～9人	346	2,004	1,898	1,363	535	106	74
	10人～19人	130	1,777	1,772	1,408	364	5	3
	20人～29人	63	1,510	1,510	1,202	308	-	-
	30人以上	119	13,960	13,957	11,667	2,290	3	3
30 電 気 機 械	計	288	19,169	19,074	11,282	7,792	95	62
	1人～3人	49	106	59	27	32	47	31
	4人～9人	70	448	415	174	241	33	21
	10人～19人	56	805	790	306	484	15	10
	20人～29人	30	772	772	309	463	-	-
	30人以上	83	17,038	17,038	10,466	6,572	-	-
31 輸 送 機 械	計	121	2,672	2,625	2,175	450	47	38
	1人～3人	37	74	40	25	15	34	28
	4人～9人	29	177	164	117	47	13	10
	10人～19人	25	385	385	277	108	-	-
	20人～29人	17	429	429	343	86	-	-
	30人以上	13	1,607	1,607	1,413	194	-	-
32 精 密 機 械	計	24	204	190	113	77	14	10
	1人～3人	10	20	10	4	6	10	7
	4人～9人	8	41	37	19	18	4	3
	10人～19人	5	x	x	x	x	-	-
	20人～29人	-	-	-	-	-	-	-
	30人以上	1	x	x	x	x	-	-
33 武 器	計	-	-	-	-	-	-	-
	1人～3人	-	-	-	-	-	-	-
	4人～9人	-	-	-	-	-	-	-
	10人～19人	-	-	-	-	-	-	-
	20人～29人	-	-	-	-	-	-	-
	30人以上	-	-	-	-	-	-	-
34 その他の製品	計	1,129	4,176	2,558	1,303	1,255	1,618	1,018
	1人～3人	863	1,674	296	138	158	1,378	869
	4人～9人	214	1,147	913	468	445	234	144
	10人～19人	28	392	386	202	184	6	5
	20人～29人	10	226	226	89	137	-	-
	30人以上	14	737	737	406	331	-	-

(全事業所)

者 女	現金給与 総額 (万円)	原材料 使用額等 (万円)	製造品出荷額等(万円)			
			計	出荷額	加工賃収入額	修理料収入額
8	437,037	1,390,828	2,693,472	2,645,606	47,866	-
5	3,506	16,941	26,652	22,550	4,102	-
3	38,186	40,041	114,940	104,938	10,002	-
-	x	x	x	x	33,762	-
-	x	x	x	x	-	-
-	335,563	1,044,093	2,098,008	2,098,008	-	-
182	2,711,092	5,294,328	11,017,882	9,074,822	1,889,347	53,713
139	95,943	162,532	435,705	261,626	165,443	8,636
42	456,630	694,780	1,532,963	1,124,422	405,796	2,745
1	470,741	704,333	1,630,069	1,253,989	370,130	5,950
-	419,675	680,066	1,570,043	1,132,294	437,189	560
-	1,268,103	3,052,617	5,849,102	5,302,491	510,789	35,822
204	10,211,337	29,854,675	57,460,998	54,480,170	2,693,687	287,141
170	168,682	199,287	656,512	238,725	413,944	3,843
32	737,436	691,672	2,079,773	1,279,637	776,034	24,102
2	753,149	1,203,390	2,762,519	2,220,598	483,616	58,305
-	635,694	2,067,852	3,505,215	3,269,384	204,065	31,766
-	7,916,376	25,692,474	48,456,979	47,471,826	816,028	169,125
33	8,494,512	44,538,108	63,075,059	61,092,924	1,794,553	187,582
16	16,035	26,640	72,668	48,658	23,858	152
12	111,533	124,706	338,006	238,505	98,721	780
5	213,842	280,825	710,012	504,888	200,617	4,507
-	258,507	574,888	1,242,791	1,064,726	175,862	2,203
-	7,894,595	43,531,049	60,711,582	59,236,147	1,295,495	179,940
9	1,195,707	2,919,590	5,325,797	4,777,743	367,300	180,754
6	12,679	8,679	42,517	23,403	17,875	1,239
3	52,841	52,047	152,764	107,646	45,058	60
-	160,258	242,539	619,513	528,220	90,945	348
-	187,944	268,826	655,628	599,168	48,781	7,679
-	781,985	2,347,499	3,855,375	3,519,306	164,641	171,428
4	70,941	114,003	261,228	238,521	21,484	1,223
3	2,725	3,027	14,182	9,242	4,760	180
1	12,137	14,997	40,067	34,962	4,100	1,005
-	x	x	x	x	12,624	38
-	-	-	-	-	-	-
-	x	x	x	x	-	-
-	-	-	-	-	-	-
-	-	-	-	-	-	-
-	-	-	-	-	-	-
-	-	-	-	-	-	-
600	790,180	1,716,146	3,727,136	3,186,633	524,428	16,075
509	74,550	205,958	634,245	317,756	312,317	4,172
90	268,610	331,078	839,123	691,980	139,804	7,339
1	115,686	167,529	419,291	402,739	12,488	4,064
-	63,398	63,650	181,484	152,250	28,734	500
-	267,936	947,931	1,652,993	1,621,908	31,085	-

第14表 - 4 総 合
市 郡 別、従

市 郡 別	規 模 別	事業所数	従 業 者 数 (人)					
			合 計	常 用 労 働 者			家 族 従 業	
				計	男	女	計	男
金 沢 市	計	2,368	27,069	25,296	15,238	10,058	1,773	1,182
	1人～3人	1,090	2,303	960	482	478	1,343	892
	4人～9人	776	4,393	3,990	2,310	1,680	403	272
	10人～19人	239	3,231	3,209	1,928	1,281	22	15
	20人～29人	129	3,152	3,151	1,833	1,318	1	1
	30人以上	134	13,990	13,986	8,685	5,301	4	2
七 尾 市	計	284	4,444	4,219	2,058	2,161	225	146
	1人～3人	125	261	96	41	55	165	107
	4人～9人	74	438	385	209	176	53	34
	10人～19人	38	522	515	276	239	7	5
	20人～29人	18	435	435	207	228	-	-
	30人以上	29	2,788	2,788	1,325	1,463	-	-
小 松 市	計	1,474	14,958	13,483	8,742	4,741	1,475	893
	1人～3人	845	1,778	629	243	386	1,149	695
	4人～9人	404	2,253	1,944	871	1,073	309	187
	10人～19人	126	1,697	1,680	870	810	17	11
	20人～29人	41	1,065	1,065	611	454	-	-
	30人以上	58	8,165	8,165	6,147	2,018	-	-
輪 島 市	計	460	2,207	1,606	812	794	601	385
	1人～3人	328	610	125	54	71	485	313
	4人～9人	101	576	467	214	253	109	66
	10人～19人	20	284	277	181	96	7	6
	20人～29人	5	110	110	55	55	-	-
	30人以上	6	627	627	308	319	-	-
珠 洲 市	計	127	1,597	1,496	460	1,036	101	58
	1人～3人	50	90	21	13	8	69	41
	4人～9人	35	189	158	78	80	31	16
	10人～19人	21	306	305	146	159	1	1
	20人～29人	9	215	215	44	171	-	-
	30人以上	12	797	797	179	618	-	-
加 賀 市	計	722	7,580	6,786	4,031	2,755	794	476
	1人～3人	384	770	182	74	108	588	351
	4人～9人	199	1,109	907	478	429	202	123
	10人～19人	65	933	929	516	413	4	2
	20人～29人	30	718	718	404	314	-	-
	30人以上	44	4,050	4,050	2,559	1,491	-	-
羽 咋 市	計	210	2,590	2,403	1,289	1,114	187	107
	1人～3人	115	237	89	43	46	148	83
	4人～9人	44	244	205	87	118	39	24
	10人～19人	26	359	359	186	173	-	-
	20人～29人	8	x	x	x	x	-	-
	30人以上	17	x	x	x	x	-	-
松 任 市	計	480	12,909	12,721	8,688	4,033	188	131
	1人～3人	124	267	135	75	60	132	97
	4人～9人	132	772	729	475	254	43	28
	10人～19人	87	1,182	1,169	779	390	13	6
	20人～29人	51	1,273	1,273	843	430	-	-
	30人以上	86	9,415	9,415	6,516	2,899	-	-

統計表 (全事業所)
業者規模別

者 女	現金給与 総額 (万円)	原材料 使用額等 (万円)	製造品出荷額等 (万円)			
			計	出荷額	加工賃収入額	修理料収入額
591	10,140,573	25,883,853	62,536,541	58,584,783	3,880,925	70,833
451	268,338	428,828	1,169,187	752,427	412,054	4,706
131	1,315,060	1,701,025	4,241,229	3,264,408	961,988	14,833
7	1,171,619	1,719,825	4,096,696	3,424,337	661,989	10,370
-	1,140,972	2,501,696	4,977,850	4,633,778	326,692	17,380
2	6,244,584	19,532,479	48,051,579	46,509,833	1,518,202	23,544
79	1,360,424	3,878,771	6,676,739	6,062,474	611,005	3,260
58	20,751	44,056	118,178	82,104	35,034	1,040
19	107,087	219,869	460,135	414,710	43,205	2,220
2	155,901	389,459	694,817	610,970	83,847	-
-	135,978	216,036	486,769	430,800	55,969	-
-	940,707	3,009,351	4,916,840	4,523,890	392,950	-
582	6,085,551	21,260,446	39,664,215	36,548,306	3,019,906	96,003
454	157,740	301,725	879,759	420,917	456,593	2,249
122	543,191	976,072	2,179,014	1,414,607	755,444	8,963
6	565,853	1,122,362	2,493,180	1,822,080	667,726	3,374
-	396,939	1,386,543	2,255,295	1,986,724	267,777	794
-	4,421,828	17,473,744	31,856,967	30,903,978	872,366	80,623
216	465,950	1,060,851	2,030,340	1,917,334	107,321	5,685
172	27,002	66,553	214,932	156,590	56,259	2,083
43	119,802	156,843	397,977	358,221	37,203	2,553
1	93,685	217,336	435,530	432,798	1,683	1,049
-	27,887	29,281	100,338	96,588	3,750	-
-	197,574	590,838	881,563	873,137	8,426	-
43	337,460	637,909	1,312,569	1,023,685	288,159	725
28	4,902	12,863	32,372	19,455	12,242	675
15	39,791	65,293	151,016	125,038	25,928	50
-	80,625	124,414	325,714	275,020	50,694	-
-	45,544	40,542	122,060	70,070	51,990	-
-	166,598	394,797	681,407	534,102	147,305	-
318	2,850,800	6,105,484	12,980,245	11,044,850	1,922,245	13,150
237	45,595	111,611	386,707	129,504	256,727	476
79	274,240	413,485	982,719	628,173	352,585	1,961
2	308,755	522,312	1,196,676	851,026	345,250	400
-	275,030	536,547	1,089,484	737,637	351,847	-
-	1,947,180	4,521,529	9,324,659	8,698,510	615,836	10,313
80	855,085	1,551,770	3,619,689	3,018,371	597,694	3,624
65	21,957	49,708	120,978	66,455	54,267	256
15	47,216	57,624	142,414	99,819	42,504	91
-	117,243	175,255	508,884	386,459	119,148	3,277
-	x	x	x	x	21,477	-
-	x	x	x	x	360,298	-
57	5,495,708	19,837,014	36,417,255	34,825,320	1,226,178	365,757
35	39,036	62,205	191,698	133,615	57,501	582
15	260,055	380,587	951,174	776,803	173,543	828
7	448,985	758,024	1,641,950	1,420,384	203,429	18,137
-	505,572	1,020,202	2,444,621	2,169,640	262,930	12,051
-	4,242,060	17,615,996	31,187,812	30,324,878	528,775	334,159

第14表 - 4 総合統計表 市郡別、従業者規模別 (つづき)

市 郡 別	規 模 別	事業所数	従 業 者 数 (人)					
			合 計	常 用 労 働 者			家 族 従 業	
				計	男	女	計	男
江 沼 郡	計	378	1,080	460	269	191	620	368
	1人～3人	321	644	80	48	32	564	332
	4人～9人	51	267	212	111	101	55	35
	10人～19人	1	x	x	x	x	x	x
	20人～29人	3	74	74	40	34	-	-
	30人以上	2	x	x	x	x	-	-
能 美 郡	計	718	11,824	11,153	7,833	3,320	671	421
	1人～3人	376	766	242	104	138	524	327
	4人～9人	173	1,007	873	427	446	134	86
	10人～19人	63	873	861	517	344	12	7
	20人～29人	44	1,037	1,036	664	372	1	1
	30人以上	62	8,141	8,141	6,121	2,020	-	-
石 川 郡	計	428	7,356	7,072	4,626	2,446	284	196
	1人～3人	194	422	197	98	99	225	159
	4人～9人	111	661	615	354	261	46	29
	10人～19人	66	919	906	511	395	13	8
	20人～29人	17	419	419	251	168	-	-
	30人以上	40	4,935	4,935	3,412	1,523	-	-
河 北 郡	計	1,118	9,146	8,155	4,367	3,788	991	580
	1人～3人	599	1,231	482	176	306	749	426
	4人～9人	348	1,932	1,702	754	948	230	148
	10人～19人	93	1,266	1,255	583	672	11	5
	20人～29人	37	910	909	471	438	1	1
	30人以上	41	3,807	3,807	2,383	1,424	-	-
羽 咋 郡	計	364	5,520	5,203	2,894	2,309	317	190
	1人～3人	159	342	121	51	70	221	131
	4人～9人	108	621	534	261	273	87	51
	10人～19人	37	530	525	255	270	5	4
	20人～29人	29	703	702	377	325	1	1
	30人以上	31	3,324	3,321	1,950	1,371	3	3
鹿 島 郡	計	512	4,211	3,648	1,634	2,014	563	347
	1人～3人	315	685	262	92	170	423	263
	4人～9人	121	626	495	206	289	131	78
	10人～19人	35	474	468	222	246	6	4
	20人～29人	22	537	535	199	336	2	1
	30人以上	19	1,889	1,888	915	973	1	1
鳳 至 郡	計	192	2,192	2,015	696	1,319	177	103
	1人～3人	75	159	60	28	32	99	57
	4人～9人	68	394	326	173	153	68	38
	10人～19人	24	331	325	134	191	6	5
	20人～29人	10	247	243	28	215	4	3
	30人以上	15	1,061	1,061	333	728	-	-
珠 洲 郡	計	35	645	617	309	308	28	18
	1人～3人	18	36	17	9	8	19	13
	4人～9人	10	60	52	25	27	8	4
	10人～19人	2	x	x	x	x	x	x
	20人～29人	2	x	x	x	x	-	-
	30人以上	3	463	463	253	210	-	-

(全事業所)

者	現金給与 総額 (万円)	原材料 使用額等 (万円)	製造品出荷額等(万円)			
			計	出荷額	加工賃収入額	修理料収入額
女						
252	166,352	397,666	902,191	722,729	179,349	113
232	20,502	93,633	255,536	126,752	128,712	72
20	62,226	86,803	210,010	159,332	50,637	41
-	x	x	x	x	-	-
-	28,592	45,081	96,240	96,240	-	-
-	x	x	x	x	-	-
250	5,466,241	18,772,091	31,179,933	27,387,894	3,717,696	74,343
197	58,742	105,219	330,108	158,404	164,973	6,731
48	244,829	330,453	827,846	593,533	227,978	6,335
5	336,054	1,100,993	1,963,185	1,735,704	201,707	25,774
-	399,509	1,127,963	1,952,273	1,630,051	311,948	10,274
-	4,427,107	16,107,463	26,106,521	23,270,202	2,811,090	25,229
88	2,926,210	7,109,135	14,945,210	13,452,391	1,402,488	90,331
66	48,877	73,457	208,893	124,819	82,916	1,158
17	192,478	255,833	626,429	448,472	176,228	1,729
5	319,623	505,402	1,340,129	1,131,197	202,001	6,931
-	150,113	381,446	689,326	594,060	92,997	2,269
-	2,215,119	5,892,997	12,080,433	11,153,843	848,346	78,244
411	3,183,160	13,717,543	20,951,471	19,124,393	1,811,670	15,408
323	123,878	310,681	704,518	427,410	275,651	1,457
82	513,225	996,020	2,071,205	1,618,420	445,629	7,156
6	387,269	765,834	1,716,511	1,392,345	323,566	600
-	340,361	1,091,218	2,056,772	1,731,449	324,620	703
-	1,818,427	10,553,790	14,402,465	13,954,769	442,204	5,492
127	1,901,106	6,380,961	16,071,610	15,170,574	879,894	21,142
90	25,147	58,478	140,477	78,035	62,395	47
36	140,120	237,771	520,063	375,200	143,623	1,240
1	158,838	228,472	598,654	470,374	120,003	8,277
-	208,041	668,929	1,139,891	1,012,054	127,118	719
-	1,368,960	5,187,311	13,672,525	13,234,911	426,755	10,859
216	1,079,755	2,380,890	4,722,735	3,078,950	1,643,117	668
160	51,050	120,207	305,663	88,871	216,417	375
53	117,075	155,938	399,120	219,341	179,747	32
2	126,558	148,166	408,369	206,859	201,294	216
1	151,522	177,300	525,145	268,496	256,604	45
-	633,550	1,779,279	3,084,438	2,295,383	789,055	-
74	566,206	927,431	2,134,316	1,635,131	497,502	1,683
42	17,691	33,249	84,069	61,616	21,723	730
30	85,630	185,385	392,772	367,785	24,034	953
1	88,706	137,834	356,666	x	x	-
1	45,751	69,737	143,046	x	x	-
-	328,428	501,226	1,157,763	x	x	-
10	212,253	387,124	721,270	681,465	39,620	185
6	3,969	5,881	21,414	19,527	1,702	185
4	14,871	15,103	40,885	40,885	-	-
-	x	x	x	x	x	-
-	x	x	x	-	x	-
-	181,700	351,060	624,064	x	x	-

第15表 - 1 従業者規模別総合統
従業者30人以

産 業 別 市 郡 別	事業 所数	従 業 者 数 (人)							現 金 給 与 総 額 (万円)		
		合 計	常 用 労 働 者			家 族 従 業 者			計	常 用 労 働 者	その他の 給 与
			計	男	女	計	男	女			
合 計	599	65,087	65,079	42,045	23,034	8	6	2	29,797,080	27,724,303	2,072,777
12 食 料 品	84	7,227	7,223	2,726	4,497	4	2	2	1,865,656	1,805,767	59,889
13 飲 料・たばこ・飼料	7	633	633	435	198	-	-	-	369,207	342,540	26,667
14 繊 維 工 業	69	5,557	5,557	3,362	2,195	-	-	-	2,682,962	2,401,194	281,768
15 衣 服	39	2,438	2,438	478	1,960	-	-	-	603,263	563,388	39,875
16 木 材・木 製 品	9	652	652	520	132	-	-	-	268,760	263,877	4,883
17 家 具・装 備 品	6	1,328	1,328	976	352	-	-	-	584,987	576,002	8,985
18 パ ル プ・紙	9	593	593	463	130	-	-	-	266,709	264,198	2,511
19 出 版・印 刷	37	3,894	3,894	2,629	1,265	-	-	-	1,891,214	1,840,642	50,572
20 化 学 工 業	9	1,313	1,313	959	354	-	-	-	708,897	644,790	64,107
21 石 油・石 炭	2	x	x	x	x	-	-	-	x	x	x
22 プ ラ ス チ ッ ク 製 品	20	2,030	2,030	1,132	898	-	-	-	814,989	797,812	17,177
23 ゴ ム 製 品	-	-	-	-	-	-	-	-	-	-	-
24 皮 革	-	-	-	-	-	-	-	-	-	-	-
25 窯 業・土 石	17	1,546	1,546	923	623	-	-	-	794,817	728,692	66,125
26 鉄 鋼 業	11	642	642	551	91	-	-	-	393,611	287,932	105,679
27 非 鉄 金 属	4	772	772	592	180	-	-	-	335,563	x	x
28 金 属 製 品	46	2,955	2,954	2,225	729	1	1	-	1,268,103	1,229,946	38,157
29 一 般 機 械	119	13,960	13,957	11,667	2,290	3	3	-	7,916,376	7,291,089	625,287
30 電 気 機 械	83	17,038	17,038	10,466	6,572	-	-	-	7,894,595	7,279,954	614,641
31 輸 送 機 械	13	1,607	1,607	1,413	194	-	-	-	781,985	722,666	59,319
32 精 密 機 械	1	x	x	x	x	-	-	-	x	x	-
33 武 器	-	-	-	-	-	-	-	-	-	-	-
34 その他の製品	14	737	737	406	331	-	-	-	267,936	262,338	5,598
金 沢 市	134	13,990	13,986	8,685	5,301	4	2	2	6,244,584	5,962,956	281,628
七 尾 市	29	2,788	2,788	1,325	1,463	-	-	-	940,707	912,649	28,058
小 松 市	58	8,165	8,165	6,147	2,018	-	-	-	4,421,828	4,030,916	390,912
輪 島 市	6	627	627	308	319	-	-	-	197,574	195,791	1,783
珠 洲 市	12	797	797	179	618	-	-	-	166,598	165,627	971
加 賀 市	44	4,050	4,050	2,559	1,491	-	-	-	1,947,180	1,713,575	233,605
羽 咋 市	17	x	x	x	x	-	-	-	x	x	x
松 任 市	86	9,415	9,415	6,516	2,899	-	-	-	4,242,060	4,055,803	186,257
江 沼 郡	2	x	x	x	x	-	-	-	x	x	x
能 美 郡	62	8,141	8,141	6,121	2,020	-	-	-	4,427,107	3,872,511	554,596
石 川 郡	40	4,935	4,935	3,412	1,523	-	-	-	2,215,119	2,081,638	133,481
河 北 郡	41	3,807	3,807	2,383	1,424	-	-	-	1,818,427	1,704,775	113,652
羽 咋 郡	31	3,324	3,321	1,950	1,371	3	3	-	1,368,960	1,312,614	56,346
鹿 島 郡	19	1,889	1,888	915	973	1	1	-	633,550	593,543	40,007
鳳 至 郡	15	1,061	1,061	333	728	-	-	-	328,428	312,779	15,649
珠 洲 郡	3	463	463	253	210	-	-	-	181,700	170,626	11,074

計表 (従業員30人以上の事業所)
上の事業所

原材料使用額等(万円)					製造品出荷額等(万円)			
計	原材料	燃料	電力	委託 生産費	計	出荷額	加工賃 収入額	修理料 収入額
104,862,045	84,695,167	1,191,870	2,301,442	16,673,566	200,975,921	190,260,558	10,146,900	568,463
5,392,229	5,124,559	87,381	134,976	45,313	9,602,965	9,568,597	34,103	265
2,143,964	2,079,634	20,330	44,000	-	20,535,615	20,535,615	-	-
5,481,440	3,697,622	336,408	442,151	1,005,259	11,062,205	4,643,389	6,406,970	11,846
1,072,455	746,372	6,901	20,974	298,208	2,149,349	1,640,015	509,334	-
817,324	748,334	2,950	23,850	42,190	1,235,635	1,213,939	21,696	-
1,692,289	1,280,654	8,717	18,338	384,580	3,459,903	3,459,903	-	-
726,018	614,224	45,549	53,920	12,325	1,388,464	1,387,893	571	-
2,760,161	1,894,403	24,276	137,259	704,223	7,301,748	7,127,059	174,652	37
3,793,298	3,571,359	78,427	x	x	12,466,016	x	x	-
x	x	x	x	-	x	x	x	-
2,221,996	1,890,692	22,826	89,336	219,142	4,438,143	4,419,396	18,747	-
-	-	-	-	-	-	-	-	-
-	-	-	-	-	-	-	-	-
1,091,367	845,211	65,912	56,777	123,467	2,755,052	2,680,262	74,790	-
927,890	631,397	28,127	89,284	179,082	1,676,477	1,613,235	63,242	-
1,044,093	849,677	23,563	45,305	125,548	2,098,008	2,098,008	-	-
3,052,617	1,915,447	38,234	83,242	1,015,694	5,849,102	5,302,491	510,789	35,822
25,692,474	16,870,376	204,520	391,738	8,225,840	48,456,979	47,471,826	816,028	169,125
43,531,049	38,840,090	179,601	490,006	4,021,352	60,711,582	59,236,147	1,295,495	179,940
2,347,499	2,143,558	4,649	30,898	168,394	3,855,375	3,519,306	164,641	171,428
x	x	x	x	x	x	x	-	-
-	-	-	-	-	-	-	-	-
947,931	876,309	5,509	15,811	50,302	1,652,993	1,621,908	31,085	-
19,532,479	16,403,020	163,490	339,769	2,626,200	48,051,579	46,509,833	1,518,202	23,544
3,009,351	2,656,675	42,306	86,129	224,241	4,916,840	4,523,890	392,950	-
17,473,744	11,315,185	121,780	280,352	5,756,427	31,856,967	30,903,978	872,366	80,623
590,838	545,546	3,096	18,475	23,721	881,563	873,137	8,426	-
394,797	360,394	3,899	8,438	22,066	681,407	534,102	147,305	-
4,521,529	3,588,673	121,388	149,176	662,292	9,324,659	8,698,510	615,836	10,313
x	x	x	x	x	x	x	360,298	-
17,615,996	14,993,204	113,890	275,318	2,233,584	31,187,812	30,324,878	528,775	334,159
x	x	x	x	x	x	x	-	-
16,107,463	12,838,182	367,997	448,954	2,452,330	26,106,521	23,270,202	2,811,090	25,229
5,892,997	4,875,869	106,304	219,299	691,525	12,080,433	11,153,843	848,346	78,244
10,553,790	9,619,070	38,794	116,804	779,122	14,402,465	13,954,769	442,204	5,492
5,187,311	4,703,590	59,888	156,341	267,492	13,672,525	13,234,911	426,755	10,859
1,779,279	1,131,866	18,036	70,838	558,539	3,084,438	2,295,383	789,055	-
501,226	352,131	3,730	27,994	117,371	1,157,763	x	x	-
351,060	313,060	1,548	20,110	16,342	624,064	x	x	-

第15表 - 2 従業者規模別総合統
従業者30人～

産 業 別 市 郡 別	事 業 所 数	従 業 者 数 (人)							現 金 給 与 総 額 (万円)		
		合 計	常 用 労 働 者			家 族 従 業 者			計	常 用 労 働 者	そ の 他 の 給 与
			計	男	女	計	男	女			
合 計	236	9,103	9,095	5,331	3,764	8	6	2	3,378,832	3,231,379	147,453
12 食 料 品	29	1,116	1,112	402	710	4	2	2	327,436	319,443	7,993
13 飲 料・たばこ・飼 料	3	120	120	88	32	-	-	-	72,999	48,611	24,388
14 繊 維 工 業	26	1,020	1,020	531	489	-	-	-	375,645	341,681	33,964
15 衣 服	23	891	891	162	729	-	-	-	192,219	188,185	4,034
16 木 材・木 製 品	5	171	171	132	39	-	-	-	61,201	61,088	113
17 家 具・装 備 品	3	115	115	62	53	-	-	-	37,530	36,043	1,487
18 パ ル プ・紙	4	x	x	x	x	-	-	-	x	x	x
19 出 版・印 刷	14	555	555	325	230	-	-	-	208,120	204,926	3,194
20 化 学 工 業	-	-	-	-	-	-	-	-	-	-	-
21 石 油・石 炭	1	x	x	x	x	-	-	-	x	x	-
22 プ ラ ス チ ッ ク 製 品	7	273	273	150	123	-	-	-	91,062	85,642	5,420
23 ゴ ム 製 品	-	-	-	-	-	-	-	-	-	-	-
24 皮 革	-	-	-	-	-	-	-	-	-	-	-
25 窯 業・土 石	9	353	353	284	69	-	-	-	149,710	145,736	3,974
26 鉄 鋼 業	5	173	173	148	25	-	-	-	98,690	95,209	3,481
27 非 鉄 金 属	-	-	-	-	-	-	-	-	-	-	-
28 金 属 製 品	25	946	945	673	272	1	1	-	378,725	364,253	14,472
29 一 般 機 械	44	1,671	1,668	1,380	288	3	3	-	734,399	715,198	19,201
30 電 気 機 械	23	937	937	500	437	-	-	-	325,691	321,913	3,778
31 輸 送 機 械	7	262	262	203	59	-	-	-	142,287	120,937	21,350
32 精 密 機 械	-	-	-	-	-	-	-	-	-	-	-
33 武 器	-	-	-	-	-	-	-	-	-	-	-
34 そ の 他 の 製 品	8	305	305	169	136	-	-	-	101,410	101,080	330
金 沢 市	53	2,076	2,072	1,242	830	4	2	2	807,804	779,163	28,641
七 尾 市	13	489	489	262	227	-	-	-	142,296	140,826	1,470
小 松 市	20	810	810	540	270	-	-	-	347,862	324,317	23,545
輪 島 市	3	121	121	50	71	-	-	-	30,976	x	x
珠 洲 市	4	x	x	x	x	-	-	-	x	x	x
加 賀 市	19	752	752	469	283	-	-	-	276,429	264,785	11,644
羽 咋 市	6	242	242	120	122	-	-	-	80,274	79,096	1,178
松 任 市	31	1,176	1,176	863	313	-	-	-	501,145	477,417	23,728
江 沼 郡	2	x	x	x	x	-	-	-	x	x	x
能 美 郡	21	776	776	443	333	-	-	-	283,911	266,551	17,360
石 川 郡	14	573	573	291	282	-	-	-	205,294	179,646	25,648
河 北 郡	20	710	710	458	252	-	-	-	297,569	295,286	2,283
羽 咋 郡	11	420	417	233	184	3	3	-	148,421	146,279	2,142
鹿 島 郡	8	285	284	144	140	1	1	-	85,749	85,749	-
鳳 至 郡	9	350	350	62	288	-	-	-	67,099	65,911	1,188
珠 洲 郡	2	x	x	x	x	-	-	-	x	x	x

計表 (従業員30人以上の事業所)
49人の事業所

原材料使用額等(万円)					製造品出荷額等(万円)			
計	原材料	燃料	電力	委託 生産費	計	出荷額	加工賃 収入額	修理料 収入額
8,382,921	6,010,078	134,448	294,518	1,943,877	16,524,021	14,302,867	x	x
1,061,670	1,021,061	17,505	21,923	1,181	1,746,893	1,737,279	9,349	265
94,994	87,130	2,343	5,521	-	331,262	331,262	-	-
721,389	388,275	27,425	93,742	211,947	1,518,939	590,713	928,226	-
319,177	253,971	3,854	7,000	54,352	638,651	448,752	189,899	-
320,411	311,577	1,516	5,247	2,071	473,487	451,791	21,696	-
82,612	53,945	953	1,254	26,460	182,345	182,345	-	-
x	x	x	x	7,036	x	x	-	-
427,692	233,743	3,163	7,225	183,561	923,695	862,394	61,264	37
-	-	-	-	-	-	-	-	-
x	x	x	x	-	x	x	-	-
248,245	203,900	5,875	9,536	28,934	461,330	461,264	66	-
-	-	-	-	-	-	-	-	-
-	-	-	-	-	-	-	-	-
274,109	212,971	23,511	16,354	21,273	761,815	761,815	-	-
303,407	241,726	5,882	20,312	35,487	503,196	499,987	3,209	-
-	-	-	-	-	-	-	-	-
995,029	643,086	12,093	25,796	314,054	1,788,343	1,451,294	337,049	-
1,718,435	973,398	15,363	43,480	686,194	3,651,552	3,364,658	x	x
1,006,780	747,655	3,006	15,807	240,312	1,916,995	1,729,521	187,474	-
356,978	259,378	2,060	8,154	87,386	700,056	535,415	164,641	-
-	-	-	-	-	-	-	-	-
-	-	-	-	-	-	-	-	-
223,300	173,614	2,026	4,031	43,629	479,705	448,620	31,085	-
2,295,431	1,705,222	14,338	45,447	530,424	3,909,431	3,592,241	304,253	12,937
313,577	235,827	19,830	17,469	40,451	716,441	623,395	93,046	-
718,549	469,750	21,266	32,765	194,768	1,726,659	1,270,871	455,788	-
19,309	9,756	578	901	8,074	66,777	58,351	8,426	-
x	x	x	x	x	x	x	x	-
679,759	555,071	7,904	21,729	95,055	1,620,858	1,556,220	x	x
192,828	130,973	3,956	5,984	51,915	339,790	219,883	119,907	-
1,451,237	1,004,090	10,123	28,589	408,435	2,597,576	2,392,540	159,219	45,817
x	x	x	x	x	x	x	-	-
709,547	423,994	16,707	35,792	233,054	1,337,965	1,043,711	294,254	-
461,974	398,695	10,170	18,618	34,491	1,052,759	966,631	86,091	37
650,296	387,116	13,205	38,191	211,784	1,228,438	1,066,052	162,386	-
491,923	372,608	10,065	24,731	84,519	1,018,076	x	x	10,859
71,042	51,591	1,667	11,946	5,838	207,951	121,556	86,395	-
46,037	33,292	2,542	4,311	5,892	173,934	53,724	120,210	-
x	x	x	x	x	x	-	x	-

第15表 - 3 従業者規模別総合統
従業者50人～

産 業 別 市 郡 別	事 業 所 数	従 業 者 数 (人)							現 金 給 与 総 額 (万円)		
		合 計	常 用 労 働 者			家 族 従 業 者			計	常 用 労 働 者	そ の 他 の 給 与
			計	男	女	計	男	女			
合 計	210	14,580	14,580	8,533	6,047	-	-	-	5,541,078	5,317,748	223,330
12 食 料 品	32	2,205	2,205	875	1,330	-	-	-	617,751	583,205	34,546
13 飲 料・たばこ・飼 料	1	x	x	x	x	-	-	-	x	x	x
14 繊 維 工 業	30	2,057	2,057	1,104	953	-	-	-	777,592	724,298	53,294
15 衣 服	12	852	852	114	738	-	-	-	179,610	171,647	7,963
16 木 材・木 製 品	2	x	x	x	x	-	-	-	x	x	x
17 家 具・装 備 品	1	x	x	x	x	-	-	-	x	x	x
18 パ ル プ・紙	4	280	280	238	42	-	-	-	132,220	131,568	652
19 出 版・印 刷	12	812	812	546	266	-	-	-	359,302	340,272	19,030
20 化 学 工 業	5	343	343	223	120	-	-	-	149,009	139,555	9,454
21 石 油・石 炭	1	x	x	x	x	-	-	-	x	x	x
22 プ ラ ス チ ッ ク 製 品	8	548	548	327	221	-	-	-	226,668	222,784	3,884
23 ゴ ム 製 品	-	-	-	-	-	-	-	-	-	-	-
24 皮 革	-	-	-	-	-	-	-	-	-	-	-
25 窯 業・土 石	7	x	x	x	x	-	-	-	x	x	x
26 鉄 鋼 業	5	x	x	x	x	-	-	-	x	x	x
27 非 鉄 金 属	-	-	-	-	-	-	-	-	-	-	-
28 金 属 製 品	15	1,024	1,024	758	266	-	-	-	431,061	428,134	2,927
29 一 般 機 械	46	3,262	3,262	2,628	634	-	-	-	1,449,499	1,426,181	23,318
30 電 気 機 械	21	1,480	1,480	551	929	-	-	-	423,108	420,468	2,640
31 輸 送 機 械	2	x	x	x	x	-	-	-	x	x	x
32 精 密 機 械	1	x	x	x	x	-	-	-	x	x	-
33 武 器	-	-	-	-	-	-	-	-	-	-	-
34 そ の 他 の 製 品	5	x	x	x	x	-	-	-	x	x	5,268
金 沢 市	47	3,116	3,116	1,732	1,384	-	-	-	1,158,765	1,125,661	33,104
七 尾 市	6	380	380	212	168	-	-	-	139,771	133,913	5,858
小 松 市	21	1,635	1,635	1,115	520	-	-	-	627,143	618,022	9,121
輪 島 市	1	x	x	x	x	-	-	-	x	x	x
珠 洲 市	6	381	381	71	310	-	-	-	72,608	71,890	718
加 賀 市	14	932	932	413	519	-	-	-	313,443	286,674	26,769
羽 咋 市	7	512	512	356	156	-	-	-	218,383	214,211	4,172
松 任 市	30	2,126	2,126	1,503	623	-	-	-	934,590	895,592	38,998
江 沼 郡	-	-	-	-	-	-	-	-	-	-	-
能 美 郡	27	1,931	1,931	1,275	656	-	-	-	773,167	744,828	28,339
石 川 郡	14	x	x	x	x	-	-	-	x	x	x
河 北 郡	16	1,122	1,122	590	532	-	-	-	397,119	389,446	7,673
羽 咋 郡	13	936	936	440	496	-	-	-	289,239	281,062	8,177
鹿 島 郡	5	301	301	131	170	-	-	-	94,833	94,558	275
鳳 至 郡	3	183	183	41	142	-	-	-	46,857	45,555	1,302
珠 洲 郡	-	-	-	-	-	-	-	-	-	-	-

計表 (従業員30人以上の事業所)
99人の事業所

原材料使用額等(万円)					製造品出荷額等(万円)			
計	原材料	燃料	電力	委託 生産費	計	出荷額	加工賃 収入額	修理料 収入額
15,037,252	11,277,245	228,099	581,618	2,950,290	27,995,681	24,788,872	3,152,153	54,656
2,205,144	2,103,114	25,124	45,144	31,762	3,667,090	3,666,939	151	-
x	x	x	x	-	x	x	-	-
1,555,877	1,023,679	61,299	170,740	300,159	3,307,683	1,557,108	1,750,575	-
271,800	154,545	2,202	5,382	109,671	550,806	314,428	236,378	-
x	x	x	x	x	x	x	-	-
x	x	x	x	x	x	x	-	-
417,888	363,275	24,075	25,249	5,289	776,093	775,522	571	-
733,177	422,827	7,985	76,059	226,306	2,057,451	1,944,063	113,388	-
496,037	454,768	7,605	15,910	17,754	996,126	976,499	19,627	-
x	x	x	x	-	x	x	x	-
667,369	461,511	3,154	25,731	176,973	1,293,200	1,274,519	18,681	-
-	-	-	-	-	-	-	-	-
-	-	-	-	-	-	-	-	-
456,055	x	x	x	x	x	x	74,790	-
x	x	x	x	x	x	x	x	-
-	-	-	-	-	-	-	-	-
854,439	530,919	13,241	31,458	278,821	1,917,597	1,743,857	173,740	-
4,173,151	2,625,705	35,315	73,158	1,438,973	7,149,401	6,806,661	288,588	54,152
1,594,845	1,389,442	3,081	19,262	183,060	2,375,594	1,958,447	416,643	504
x	x	x	x	x	x	x	-	-
x	x	x	x	x	x	x	-	-
-	-	-	-	-	-	-	-	-
x	x	x	x	x	x	x	-	-
2,891,055	2,071,178	32,539	76,091	711,247	5,701,273	5,425,508	275,765	-
350,405	322,306	6,551	12,414	9,134	651,317	431,227	220,090	-
1,683,318	1,162,909	24,084	56,218	440,107	3,035,414	2,659,750	342,252	33,412
x	x	x	-	x	x	x	-	-
210,545	195,917	2,871	5,951	5,806	356,015	276,271	79,744	-
644,917	550,227	6,923	18,527	69,240	1,254,361	1,060,440	193,921	-
422,295	311,042	17,027	37,381	56,845	957,539	882,220	75,319	-
2,883,761	2,035,460	26,542	91,167	730,592	5,069,252	4,913,423	145,056	10,773
-	-	-	-	-	-	-	-	-
1,806,711	1,232,494	27,927	79,964	466,326	3,613,130	3,011,712	590,947	10,471
x	x	x	x	x	x	x	305,733	-
1,556,607	1,349,141	22,508	54,779	130,179	2,764,571	2,501,868	262,703	-
1,381,920	1,182,284	10,748	32,411	156,477	2,081,002	1,801,640	279,362	-
104,325	23,538	2,788	20,496	57,503	309,635	-	309,635	-
18,243	7,681	241	x	x	71,626	-	71,626	-
-	-	-	-	-	-	-	-	-

第15表 - 4 従業者規模別総合統
従業者100人～

産 業 別 市 郡 別	事 業 所 数	従 業 者 数 (人)							現 金 給 与 総 額 (万円)		
		合 計	常 用 労 働 者			家 族 従 業 者			計	常 用 労 働 者	そ の 他 の 給 与
			計	男	女	計	男	女			
合 計	91	12,080	12,080	7,632	4,448	-	-	-	5,392,426	4,948,949	443,477
12 食 料 品	15	1,859	1,859	715	1,144	-	-	-	527,722	517,905	9,817
13 飲 料・たばこ・飼 料	2	x	x	x	x	-	-	-	x	x	x
14 繊 維 工 業	11	1,304	1,304	874	430	-	-	-	731,963	631,844	100,119
15 衣 服	3	x	x	x	x	-	-	-	x	x	x
16 木 材・木 製 品	1	x	x	x	x	-	-	-	x	x	x
17 家 具・装 備 品	-	-	-	-	-	-	-	-	-	-	-
18 パ ル プ・紙	1	x	x	x	x	-	-	-	x	x	x
19 出 版・印 刷	6	830	830	482	348	-	-	-	366,448	361,794	4,654
20 化 学 工 業	1	x	x	x	x	-	-	-	x	x	-
21 石 油・石 炭	-	-	-	-	-	-	-	-	-	-	-
22 プ ラ ス チ ッ ク 製 品	3	350	350	246	104	-	-	-	147,207	146,377	830
23 ゴ ム 製 品	-	-	-	-	-	-	-	-	-	-	-
24 皮 革	-	-	-	-	-	-	-	-	-	-	-
25 窯 業・土 石	-	-	-	-	-	-	-	-	-	-	-
26 鉄 鋼 業	1	x	x	x	x	-	-	-	x	x	x
27 非 鉄 金 属	2	x	x	x	x	-	-	-	x	x	x
28 金 属 製 品	5	x	x	x	x	-	-	-	x	x	x
29 一 般 機 械	17	2,431	2,431	1,922	509	-	-	-	1,323,855	1,169,692	154,163
30 電 気 機 械	19	2,719	2,719	1,524	1,195	-	-	-	1,119,909	1,044,589	75,320
31 輸 送 機 械	3	406	406	376	30	-	-	-	185,969	183,572	2,397
32 精 密 機 械	-	-	-	-	-	-	-	-	-	-	-
33 武 器	-	-	-	-	-	-	-	-	-	-	-
34 そ の 他 の 製 品	1	x	x	x	x	-	-	-	x	x	-
金 沢 市	18	2,312	2,312	1,363	949	-	-	-	968,028	919,283	48,745
七 尾 市	6	846	846	365	481	-	-	-	274,696	272,886	1,810
小 松 市	11	1,434	1,434	1,077	357	-	-	-	791,699	672,437	119,262
輪 島 市	1	x	x	x	x	-	-	-	x	x	-
珠 洲 市	2	x	x	x	x	-	-	-	x	x	x
加 賀 市	8	1,113	1,113	682	431	-	-	-	561,526	450,111	111,415
羽 咋 市	3	372	372	199	173	-	-	-	154,444	152,544	1,900
松 任 市	15	1,892	1,892	1,464	428	-	-	-	884,229	866,635	17,594
江 沼 郡	-	-	-	-	-	-	-	-	-	-	-
能 美 郡	7	837	837	574	263	-	-	-	407,883	357,647	50,236
石 川 郡	7	1,045	1,045	688	357	-	-	-	490,766	447,300	43,466
河 北 郡	3	x	x	x	x	-	-	-	x	x	x
羽 咋 郡	3	462	462	384	78	-	-	-	271,994	246,576	25,418
鹿 島 郡	5	x	x	x	x	-	-	-	x	x	x
鳳 至 郡	2	x	x	x	x	-	-	-	x	x	x
珠 洲 郡	-	-	-	-	-	-	-	-	-	-	-

計表 (従業員30以上の事業所)
199人の事業所

原材料使用額等 (万円)					製造品出荷額等 (万円)			
計	原材料	燃料	電力	委託 生産費	計	出荷額	加工賃 収入額	修理料 収入額
14,006,442	10,743,176	297,684	464,078	2,501,504	30,072,290	26,917,695	2,946,439	208,156
1,130,998	1,045,528	30,232	44,406	10,832	2,522,489	2,511,377	11,112	-
x	x	x	x	-	x	x	-	-
1,581,505	945,075	154,039	131,745	350,646	3,172,440	x	x	11,846
x	x	x	x	x	x	x	83,057	-
x	x	x	x	x	x	x	-	-
-	-	-	-	-	-	-	-	-
x	x	x	x	-	x	x	-	-
491,603	332,691	3,343	14,835	140,734	1,552,870	1,552,870	-	-
x	x	x	x	-	x	x	-	-
-	-	-	-	-	-	-	-	-
901,204	861,528	11,171	x	x	1,470,576	1,470,576	-	-
-	-	-	-	-	-	-	-	-
-	-	-	-	-	-	-	-	-
-	-	-	-	-	-	-	-	-
x	x	x	x	x	x	x	x	-
x	x	x	x	x	x	x	-	-
x	x	x	x	x	x	x	-	x
3,884,583	2,833,450	28,314	77,995	944,824	7,828,231	7,670,261	x	x
3,343,332	2,800,491	6,728	56,781	479,332	5,874,626	5,290,241	x	x
138,806	70,518	617	x	x	491,327	x	-	x
-	-	-	-	-	-	-	-	-
-	-	-	-	-	-	-	-	-
x	x	x	x	x	x	x	-	-
1,830,256	1,347,471	67,939	75,112	339,734	4,470,639	3,970,737	499,902	-
1,084,000	987,641	10,851	23,278	62,230	1,735,776	1,655,962	79,814	-
2,223,824	1,546,139	26,595	63,933	587,157	3,743,762	3,680,074	16,477	47,211
x	x	x	x	x	x	x	-	-
x	x	x	x	x	x	x	x	-
1,706,439	1,430,375	43,848	52,239	179,977	3,094,944	2,867,107	227,837	-
440,983	321,964	2,471	27,011	89,537	887,589	722,517	165,072	-
2,703,338	2,199,255	30,263	75,492	398,328	7,966,054	7,853,446	35,362	77,246
-	-	-	-	-	-	-	-	-
1,172,582	920,799	73,383	36,701	141,699	2,300,559	1,451,531	849,028	-
1,177,392	883,107	24,544	37,378	232,363	2,173,254	1,642,205	452,842	78,207
x	x	x	x	x	x	x	17,115	5,492
250,310	220,804	2,347	24,216	2,943	1,138,076	1,138,076	-	-
x	x	13,581	x	x	x	x	393,025	-
x	x	x	x	x	x	x	x	-
-	-	-	-	-	-	-	-	-

第15表 - 5 従業者規模別総合統
従業者200人～

産 業 別 市 郡 別	事業 所数	従 業 者 数 (人)							現 金 給 与 総 額 (万円)		
		合 計	常 用 労 働 者			家 族 従 業 者			計	常 用 労 働 者	そ の 他 の 給 与
			計	男	女	計	男	女			
合 計	28	6,867	6,867	4,421	2,446	-	-	-	2,943,704	2,825,592	118,112
12 食 料 品	7	x	x	x	x	-	-	-	x	x	x
13 飲 料・たばこ・飼料	1	x	x	x	x	-	-	-	x	x	-
14 繊 維 工 業	1	x	x	x	x	-	-	-	x	x	x
15 衣 服	-	-	-	-	-	-	-	-	-	-	-
16 木 材・木 製 品	1	x	x	x	x	-	-	-	x	x	x
17 家 具・装 備 品	-	-	-	-	-	-	-	-	-	-	-
18 パ ル プ・紙	-	-	-	-	-	-	-	-	-	-	-
19 出 版・印 刷	3	x	x	x	x	-	-	-	x	x	x
20 化 学 工 業	2	x	x	x	x	-	-	-	x	x	x
21 石 油・石 炭	-	-	-	-	-	-	-	-	-	-	-
22 プ ラ ス チ ッ ク 製 品	1	x	x	x	x	-	-	-	x	x	x
23 ゴ ム 製 品	-	-	-	-	-	-	-	-	-	-	-
24 皮 革	-	-	-	-	-	-	-	-	-	-	-
25 窯 業・土 石	-	-	-	-	-	-	-	-	-	-	-
26 鉄 鋼 業	-	-	-	-	-	-	-	-	-	-	-
27 非 鉄 金 属	2	x	x	x	x	-	-	-	x	x	x
28 金 属 製 品	1	x	x	x	x	-	-	-	x	x	x
29 一 般 機 械	6	1,536	1,536	1,223	313	-	-	-	789,491	769,411	20,080
30 電 気 機 械	3	662	662	261	401	-	-	-	264,973	262,943	2,030
31 輸 送 機 械	-	-	-	-	-	-	-	-	-	-	-
32 精 密 機 械	-	-	-	-	-	-	-	-	-	-	-
33 武 器	-	-	-	-	-	-	-	-	-	-	-
34 その他の製品	-	-	-	-	-	-	-	-	-	-	-
金 沢 市	10	2,425	2,425	1,314	1,111	-	-	-	1,032,760	974,045	58,715
七 尾 市	2	x	x	x	x	-	-	-	x	x	x
小 松 市	-	-	-	-	-	-	-	-	-	-	-
輪 島 市	-	-	-	-	-	-	-	-	-	-	-
珠 洲 市	-	-	-	-	-	-	-	-	-	-	-
加 賀 市	2	x	x	x	x	-	-	-	x	x	x
羽 咋 市	-	-	-	-	-	-	-	-	-	-	-
松 任 市	5	1,354	1,354	898	456	-	-	-	509,937	504,419	5,518
江 沼 郡	-	-	-	-	-	-	-	-	-	-	-
能 美 郡	3	776	776	627	149	-	-	-	437,684	400,164	37,520
石 川 郡	3	691	691	537	154	-	-	-	247,759	246,081	1,678
河 北 郡	-	-	-	-	-	-	-	-	-	-	-
羽 咋 郡	2	x	x	x	x	-	-	-	x	x	x
鹿 島 郡	-	-	-	-	-	-	-	-	-	-	-
鳳 至 郡	1	x	x	x	x	-	-	-	x	x	x
珠 洲 郡	-	-	-	-	-	-	-	-	-	-	-

計表 (従業員30人以上の事業所)
299人の事業所

原材料使用額等 (万円)					製造品出荷額等 (万円)			
計	原材料	燃料	電力	委託 生産費	計	出荷額	加工賃 収入額	修理料 収入額
9,061,222	7,976,865	141,919	268,695	673,743	31,297,539	30,714,270	x	x
775,835	741,870	11,976	20,451	1,538	1,254,704	1,241,213	13,491	-
x	x	x	x	-	x	x	-	-
x	x	x	x	x	x	-	x	-
-	-	-	-	-	-	-	-	-
x	x	x	x	x	x	x	-	-
-	-	-	-	-	-	-	-	-
x	x	x	x	x	x	x	-	-
x	x	x	x	x	x	x	x	-
-	-	-	-	-	-	-	-	-
x	x	x	x	-	x	x	-	-
-	-	-	-	-	-	-	-	-
-	-	-	-	-	-	-	-	-
-	-	-	-	-	-	-	-	-
x	x	x	x	x	x	x	-	-
x	x	x	x	x	x	x	-	x
1,663,024	1,401,685	17,810	24,255	219,274	3,070,090	2,930,390	139,700	-
439,617	368,746	1,495	17,704	51,672	907,714	906,160	1,554	-
-	-	-	-	-	-	-	-	-
-	-	-	-	-	-	-	-	-
-	-	-	-	-	-	-	-	-
-	-	-	-	-	-	-	-	-
2,669,632	2,484,519	39,838	72,191	73,084	19,256,388	18,818,106	438,282	-
x	x	x	x	x	x	x	-	-
-	-	-	-	-	-	-	-	-
-	-	-	-	-	-	-	-	-
-	-	-	-	-	-	-	-	-
x	x	x	x	x	x	x	x	x
-	-	-	-	-	-	-	-	-
1,828,437	1,486,957	17,937	28,829	294,714	3,116,047	3,116,047	-	-
-	-	-	-	-	-	-	-	-
1,724,790	1,478,660	45,590	87,001	113,539	3,989,544	3,989,544	-	-
1,230,806	1,202,957	11,243	16,297	309	2,069,214	2,065,534	3,680	-
-	-	-	-	-	-	-	-	-
x	x	x	x	x	x	x	x	-
-	-	-	-	-	-	-	-	-
x	x	x	x	-	x	x	-	-
-	-	-	-	-	-	-	-	-

第15表 - 6 従業者規模別総合統
従業者 300人

産 業 別 市 郡 別	事業 所数	従 業 者 数 (人)							現 金 給 与 総 額 (万円)		
		合 計	常 用 労 働 者			家 族 従 業 者			計	常 用 労 働 者	そ の 他 の 給 与
			計	男	女	計	男	女			
合 計	34	22,457	22,457	16,128	6,329	-	-	-	12,541,040	11,400,635	1,140,405
12 食 料 品	1	x	x	x	x	-	-	-	x	x	x
13 飲 料・たばこ・飼料	-	-	-	-	-	-	-	-	-	-	-
14 繊 維 工 業	1	x	x	x	x	-	-	-	x	x	x
15 衣 服	1	x	x	x	x	-	-	-	x	x	x
16 木 材・木 製 品	-	-	-	-	-	-	-	-	-	-	-
17 家 具・装 備 品	2	x	x	x	x	-	-	-	x	x	x
18 パ ル プ・紙	-	-	-	-	-	-	-	-	-	-	-
19 出 版・印 刷	2	x	x	x	x	-	-	-	x	x	x
20 化 学 工 業	1	x	x	x	x	-	-	-	x	x	x
21 石 油・石 炭	-	-	-	-	-	-	-	-	-	-	-
22 プ ラ ス チ ッ ク 製 品	1	x	x	x	x	-	-	-	x	x	x
23 ゴ ム 製 品	-	-	-	-	-	-	-	-	-	-	-
24 皮 革	-	-	-	-	-	-	-	-	-	-	-
25 窯 業・土 石	1	x	x	x	x	-	-	-	x	x	x
26 鉄 鋼 業	-	-	-	-	-	-	-	-	-	-	-
27 非 鉄 金 属	-	-	-	-	-	-	-	-	-	-	-
28 金 属 製 品	-	-	-	-	-	-	-	-	-	-	-
29 一 般 機 械	6	5,060	5,060	4,514	546	-	-	-	3,619,132	3,210,607	408,525
30 電 気 機 械	17	11,240	11,240	7,630	3,610	-	-	-	5,760,914	5,230,041	530,873
31 輸 送 機 械	1	x	x	x	x	-	-	-	x	x	x
32 精 密 機 械	-	-	-	-	-	-	-	-	-	-	-
33 武 器	-	-	-	-	-	-	-	-	-	-	-
34 その他の製品	-	-	-	-	-	-	-	-	-	-	-
金 沢 市	6	4,061	4,061	3,034	1,027	-	-	-	2,277,227	2,164,804	112,423
七 尾 市	2	x	x	x	x	-	-	-	x	x	x
小 松 市	6	4,286	4,286	3,415	871	-	-	-	2,655,124	2,416,140	238,984
輪 島 市	1	x	x	x	x	-	-	-	x	x	-
珠 洲 市	-	-	-	-	-	-	-	-	-	-	-
加 賀 市	1	x	x	x	x	-	-	-	x	x	x
羽 咋 市	1	x	x	x	x	-	-	-	x	x	x
松 任 市	5	2,867	2,867	1,788	1,079	-	-	-	1,412,159	1,311,740	100,419
江 沼 郡	-	-	-	-	-	-	-	-	-	-	-
能 美 郡	4	3,821	3,821	3,202	619	-	-	-	2,524,462	2,103,321	421,141
石 川 郡	2	x	x	x	x	-	-	-	x	x	x
河 北 郡	2	x	x	x	x	-	-	-	x	x	x
羽 咋 郡	2	x	x	x	x	-	-	-	x	x	x
鹿 島 郡	1	x	x	x	x	-	-	-	x	x	x
鳳 至 郡	-	-	-	-	-	-	-	-	-	-	-
珠 洲 郡	1	x	x	x	x	-	-	-	x	x	x

計表 (従業員30人以上の事業所)
以上の事業所

原材料使用額等 (万円)					製造品出荷額等 (万円)			
計	原材料	燃料	電力	委託 生産費	計	出荷額	加工賃 収入額	修理料 収入額
58,374,208	48,687,803	389,720	692,533	8,604,152	95,086,390	93,536,854	1,323,848	225,688
218,582	212,986	2,544	3,052	-	411,789	411,789	-	-
-	-	-	-	-	-	-	-	-
X	X	X	X	X	X	X	X	-
X	X	X	X	X	X	X	X	-
-	-	-	-	-	-	-	-	-
X	X	X	X	X	X	X	X	-
-	-	-	-	-	-	-	-	-
X	X	X	X	X	X	X	X	-
X	X	X	X	-	X	X	X	-
-	-	-	-	-	-	-	-	-
X	X	X	X	X	X	X	X	-
-	-	-	-	-	-	-	-	-
-	-	-	-	-	-	-	-	-
-	-	-	-	-	-	-	-	-
14,253,281	9,036,138	107,718	172,850	4,936,575	26,757,705	26,699,856	57,849	-
37,146,475	33,533,756	165,291	380,452	3,066,976	49,636,653	49,351,778	X	X
X	X	X	X	-	X	X	-	X
-	-	-	-	-	-	-	-	-
-	-	-	-	-	-	-	-	-
-	-	-	-	-	-	-	-	-
9,846,105	8,794,630	8,836	70,928	971,711	14,713,848	14,703,241	-	10,607
X	X	X	X	X	X	X	-	-
12,848,053	8,136,387	49,835	127,436	4,534,395	23,351,132	23,293,283	57,849	-
X	X	X	X	X	X	X	-	-
-	-	-	-	-	-	-	-	-
X	X	X	X	X	X	X	-	-
X	X	X	X	X	X	X	-	-
8,749,223	8,267,442	29,025	51,241	401,515	12,438,883	12,049,422	189,138	200,323
-	-	-	-	-	-	-	-	-
10,693,833	8,782,235	204,390	209,496	1,497,712	14,865,323	13,773,704	1,076,861	14,758
X	X	X	X	X	X	X	-	-
X	X	X	X	X	X	X	-	-
X	X	X	X	X	X	X	-	-
X	X	-	X	X	X	X	-	-
-	-	-	-	-	-	-	-	-
X	X	X	X	X	X	X	-	-

第16表 - 1 工業用地に関する統計表 (従業者30人以上の事業所)
産業別、従業者規模別

産 業 別 規 模 別	事業所数	従業者数 (人)	製造品出荷額等 (万円)	敷地面積 (㎡)	建築面積 (㎡)	延建築面積 (㎡)
合 計	599	65,087	200,975,921	13,375,934	3,931,159	5,189,583
12 食 料 品	84	7,227	9,602,965	490,507	164,572	244,237
13 飲料・たばこ・飼料	7	633	20,535,615	341,458	111,273	154,779
14 織 維 工 業	69	5,557	11,062,205	1,691,495	682,705	874,553
15 衣 服	39	2,438	2,149,349	174,089	60,404	100,119
16 木材・木製品	9	652	1,235,635	253,301	72,092	93,026
17 家具・装備品	6	1,328	3,459,903	358,650	78,998	94,404
18 パルプ・紙	9	593	1,388,464	200,742	74,127	87,463
19 出版・印刷	37	3,894	7,301,748	229,437	86,733	183,269
20 化学工業	9	1,313	12,466,016	698,983	138,082	236,778
21 石油・石炭	2	x	x	x	x	x
22 プラスチック製品	20	2,030	4,438,143	605,601	135,427	199,451
23 ゴム製品	-	-	-	-	-	-
24 皮 革	-	-	-	-	-	-
25 窯業・土石	17	1,546	2,755,052	546,008	130,989	174,228
26 鉄 鋼 業	11	642	1,676,477	468,181	122,240	126,202
27 非鉄金属	4	772	2,098,008	293,597	63,254	70,951
28 金属製品	46	2,955	5,849,102	739,986	225,564	255,249
29 一般機械	119	13,960	48,456,979	3,459,365	1,223,081	1,399,218
30 電気機械	83	17,038	60,711,582	2,319,667	410,443	717,275
31 輸送機械	13	1,607	3,855,375	212,197	83,927	96,304
32 精密機械	1	x	x	x	x	x
33 武 器	-	-	-	-	-	-
34 その他の製品	14	737	1,652,993	211,944	61,211	74,997
30人～49人	236	9,103	16,524,021	2,374,491	672,336	794,152
50人～99人	210	14,580	27,995,681	3,128,768	955,897	1,168,083
100人～199人	91	12,080	30,072,290	2,549,308	788,946	1,113,987
200人～299人	28	6,867	31,297,539	1,531,052	420,036	563,750
300人以上	34	22,457	95,086,390	3,792,315	1,093,944	1,549,611

第16表 - 2 工業用地に関する統計表 (従業者30人以上の事業所)
市 郡 町 村 別

市郡町村別	事業所数	従業者数 (人)	製造品出荷額等 (万円)	敷地面積 (㎡)	建築面積 (㎡)	延建築面積 (㎡)
合 計	599	65,087	200,975,921	13,375,934	3,931,159	5,189,583
金 沢 市	134	13,990	48,051,579	1,514,990	604,128	1,023,001
七 尾 市	29	2,788	4,916,840	556,272	160,357	195,292
小 松 市	58	8,165	31,856,967	2,204,452	718,118	815,906
輪 島 市	6	627	881,563	48,442	18,509	30,171
珠 洲 市	12	797	681,407	61,366	22,224	24,555
加 賀 市	44	4,050	9,324,659	1,114,065	359,320	410,247
羽 咋 市	17	x	x	452,669	132,561	144,881
松 任 市	86	9,415	31,187,812	1,608,287	517,897	692,919
江 沼 郡	2	x	x	x	x	x
山 中 町	2	x	x	x	x	x
能 美 郡	62	8,141	26,106,521	2,312,352	594,983	786,501
根 上 町	26	3,099	10,159,703	820,612	270,491	327,790
寺 井 町	17	1,425	2,920,261	304,789	117,147	131,053
辰 口 町	9	1,559	5,469,945	903,809	144,508	206,779
川 北 町	10	2,058	7,556,612	283,142	62,837	120,879
石 川 郡	40	4,935	12,080,433	938,738	247,387	360,706
美 川 町	10	x	x	x	x	x
鶴 来 町	12	2,246	5,987,540	388,006	83,769	152,750
野 々 市 町	17	1,797	3,169,966	254,061	84,694	113,209
河 内 村	-	-	-	-	-	-
吉 野 谷 村	1	x	x	x	x	x
鳥 越 村	-	-	-	-	-	-
尾 口 村	-	-	-	-	-	-
白 峰 村	-	-	-	-	-	-
河 北 郡	41	3,807	14,402,465	722,873	199,982	289,112
津 幡 町	20	1,134	2,299,593	230,984	81,061	96,547
高 松 町	7	471	797,252	72,315	35,170	41,193
七 塚 町	5	274	406,527	84,653	20,400	22,884
宇 ノ 気 町	9	1,928	10,899,093	334,921	63,351	128,488
内 灘 町	-	-	-	-	-	-
羽 咋 郡	31	3,324	13,672,525	1,308,166	193,298	229,660
富 来 町	3	334	327,180	17,256	6,871	9,173
志 雄 町	7	955	7,625,624	386,369	85,977	110,091
志 賀 町	16	1,763	5,304,680	833,508	79,390	88,726
押 水 町	5	272	415,041	71,033	21,060	21,670
鹿 島 郡	19	1,889	3,084,438	305,481	116,076	132,284
田 鶴 浜 町	3	654	1,305,825	32,264	16,570	21,041
鳥 屋 町	2	x	x	x	x	x
中 島 町	2	x	x	x	x	x
鹿 島 町	9	775	1,147,585	140,151	59,565	70,340
能 登 島 町	-	-	-	-	-	-
鹿 西 町	3	163	177,664	43,572	18,353	18,640
鳳 至 郡	15	1,061	1,157,763	108,425	26,525	32,627
穴 水 町	4	280	471,818	12,609	3,708	4,833
門 前 町	6	459	452,026	53,883	11,905	14,870
能 都 町	3	x	x	x	x	x
柳 田 村	2	x	x	x	x	x
珠 洲 郡	3	463	624,064	89,861	8,902	10,091
内 浦 町	3	463	624,064	89,861	8,902	10,091

第17表 - 1 工業用水に関する統
産 業 別、従

産 業 別 規 模 別	事業所数	水 源 別 (m ³ /日)				
		淡		水		
		計	公共水道	井戸水	その他	回収水
合 計	599	514,052	62,164	235,000	13,508	203,380
12 食 料 品	84	16,280	1,663	14,548	57	12
13 飲料・たばこ・飼料	7	4,808	97	4,708	3	-
14 織 維 工 業	69	131,051	11,631	92,353	11,010	16,057
15 衣 服	39	1,383	837	546	-	-
16 木材・木製品	9	868	587	281	-	-
17 家具・装備品	6	983	206	776	1	-
18 パルプ・紙	9	45,535	17	35,881	-	9,637
19 出版・印刷	37	1,959	555	1,404	-	-
20 化学工業	9	90,419	28,505	25,744	-	36,170
21 石油・石炭	2	x	x	x	-	-
22 プラスチック製品	20	11,843	831	10,282	-	730
23 ゴム製品	-	-	-	-	-	-
24 皮 革	-	-	-	-	-	-
25 窯業・土石	17	2,508	153	2,016	-	339
26 鉄 鋼 業	11	2,237	458	1,660	-	119
27 非鉄金属	4	2,019	294	1,725	-	-
28 金属製品	46	5,856	709	5,040	2	105
29 一般機械	119	26,600	5,146	16,272	2,020	3,162
30 電気機械	83	164,876	10,133	17,306	413	137,024
31 輸送機械	13	2,465	120	2,343	2	-
32 精密機械	1	x	x	-	-	-
33 武 器	-	-	-	-	-	-
34 その他の製品	14	432	x	x	-	25
30人～49人	236	29,708	4,635	19,610	4,936	527
50人～99人	210	64,595	3,083	53,902	103	7,507
100人～199人	91	130,313	3,635	94,108	7,018	25,552
200人～299人	28	77,266	32,060	20,043	11	25,152
300人以上	34	212,170	18,751	47,337	1,440	144,642

計表 (従業者30人以上の事業所)
業者規模別

用 途 別 (m ³ /日)					
淡			水		
計	ボイラー用	原 料 用	製品処理・ 洗じょう用	冷却・温調用	そ の 他
514,052	9,259	2,316	151,354	327,016	24,107
16,280	886	1,165	6,776	2,930	4,523
4,808	271	904	1,960	862	811
131,051	5,162	-	70,564	49,745	5,580
1,383	162	-	103	845	273
868	x	-	x	x	340
983	12	-	132	656	183
45,535	626	-	44,259	524	126
1,959	26	-	471	866	596
90,419	745	74	1,491	87,208	901
x	x	-	x	x	x
11,843	164	-	3,104	8,305	270
-	-	-	-	-	-
-	-	-	-	-	-
2,508	65	173	1,147	695	428
2,237	12	-	211	1,726	288
2,019	81	-	1,645	170	123
5,856	84	-	1,767	3,545	460
26,600	296	-	4,008	17,270	5,026
164,876	388	-	12,099	149,207	3,182
2,465	29	-	1,079	496	861
x	-	-	-	-	x
-	-	-	-	-	-
432	-	-	175	127	130
29,708	1,002	272	10,422	15,212	2,800
64,595	1,493	401	30,234	28,102	4,365
130,313	3,320	1,470	64,403	54,856	6,264
77,266	1,085	164	10,912	61,987	3,118
212,170	2,359	9	35,383	166,859	7,560

第17表 - 2 工業用水に関する統
市 郡 町

市郡町村別	事業所数	水 源 別 (m ³ /日)				
		淡		水		
		計	公共水道	井戸水	その他	回収水
合 計	599	514,052	62,164	235,000	13,508	203,380
金 沢 市	134	78,062	1,850	68,746	21	7,445
七 尾 市	29	3,878	1,176	2,691	-	11
小 松 市	58	27,756	3,068	20,187	121	4,380
輪 島 市	6	503	376	-	-	127
珠 洲 市	12	270	225	45	-	-
加 賀 市	44	11,617	2,356	x	x	1,232
羽 咋 市	17	4,681	383	4,228	-	70
松 任 市	86	56,357	672	42,139	9	13,537
江 沼 郡	2	x	x	x	-	-
山 中 町	2	x	x	x	-	-
能 美 郡	62	265,406	46,275	52,845	5,150	161,136
根 上 町	26	67,459	11,349	41,391	700	14,019
寺 井 町	17	7,332	1,837	1,045	4,450	-
辰 口 町	9	44,411	33,087	403	-	10,921
川 北 町	10	146,204	2	10,006	-	136,196
石 川 郡	40	45,874	1,805	29,256	13	14,800
美 川 町	10	x	x	21,647	-	14,800
鶴 来 町	12	4,083	1,631	2,449	3	-
野 々 市 町	17	5,295	125	5,160	10	-
河 内 村	-	-	-	-	-	-
吉 野 谷 村	1	x	x	-	-	-
鳥 越 村	-	-	-	-	-	-
尾 口 村	-	-	-	-	-	-
白 峰 村	-	-	-	-	-	-
河 北 郡	41	4,253	1,330	2,460	360	103
津 幡 町	20	1,324	899	425	-	-
高 松 町	7	1,718	51	1,667	-	-
七 塚 町	5	569	19	190	360	-
宇 気 町	9	642	361	178	-	103
内 灘 町	-	-	-	-	-	-
羽 咋 郡	31	8,452	636	7,816	-	-
富 来 町	3	544	35	509	-	-
志 雄 町	7	2,806	130	2,676	-	-
志 賀 町	16	3,400	471	2,929	-	-
押 水 町	5	1,702	-	1,702	-	-
鹿 島 郡	19	x	x	x	x	495
田 鶴 浜 町	3	131	31	100	-	-
鳥 屋 町	2	x	x	-	x	-
中 島 町	2	x	x	x	-	-
鹿 島 町	9	4,157	302	3,360	-	495
能 登 島 町	-	-	-	-	-	-
鹿 西 町	3	310	80	230	-	-
鳳 至 郡	15	806	508	253	1	44
穴 水 町	4	39	32	6	1	-
門 前 町	6	752	461	247	-	44
能 都 町	3	x	x	-	-	-
柳 田 村	2	x	x	-	-	-
珠 洲 郡	3	1,040	1,040	-	-	-
内 浦 町	3	1,040	1,040	-	-	-

計表 (従業者30人以上の事業所)

村 別

用 途 別 (m ³ /日)					
淡			水		
計	ボイラー用	原 料 用	製品処理・ 洗じょう用	冷却・温調用	そ の 他
514,052	9,259	2,316	151,354	327,016	24,107
78,062	1,670	643	56,848	11,232	7,669
3,878	446	137	2,088	846	361
27,756	277	8	3,113	21,460	2,898
503	-	-	270	139	94
270	76	6	60	63	65
11,617	x	116	x	3,720	829
4,681	133	-	1,656	2,612	280
56,357	755	873	13,806	37,298	3,625
x	-	-	x	x	x
x	-	-	x	x	x
265,406	3,675	61	46,635	212,391	2,644
67,459	3,017	38	36,059	26,891	1,454
7,332	120	3	4,585	2,415	209
44,411	319	-	2,051	41,281	760
146,204	219	20	3,940	141,804	221
45,874	1,103	235	13,871	28,463	2,202
x	x	31	x	x	1,338
4,083	48	119	1,527	2,094	295
5,295	85	85	651	3,905	569
-	-	-	-	-	-
x	x	-	x	x	-
-	-	-	-	-	-
-	-	-	-	-	-
-	-	-	-	-	-
4,253	245	10	1,175	1,993	830
1,324	29	10	448	616	221
1,718	216	-	712	777	13
569	-	-	3	404	162
642	-	-	12	196	434
-	-	-	-	-	-
8,452	271	9	2,076	4,856	1,240
544	-	-	-	101	443
2,806	263	9	1,690	428	416
3,400	5	-	386	2,803	206
1,702	3	-	-	1,524	175
x	x	206	x	x	x
131	-	-	100	-	31
x	x	-	x	x	x
x	-	-	x	x	x
4,157	71	206	1,468	1,304	1,108
-	-	-	-	-	-
310	9	-	240	17	44
806	15	12	630	46	103
39	-	-	-	-	39
752	15	12	630	46	49
x	-	-	-	-	x
x	-	-	-	-	x
1,040	-	-	826	165	49
1,040	-	-	826	165	49

工業統計調査について

1 調査の目的

我が国における製造業の実態を明らかにし、生産活動に関する基礎資料を得ることを目的とする。

2 調査の法的根拠

統計法（昭和22年法律第18号）に基づく、工業統計調査規則（昭和26年通商産業省令第81号）によって実施される「指定統計調査」（指定統計第10号）である。

3 調査の期日

平成13年12月31日現在

なお、現金給与総額及び原材料、燃料、電力の使用額並びに委託生産費、製造品出荷額、加工賃収入額、修理料、その他の収入額、有形固定資産の取得額、除却額及び建設仮勘定は、平成13年1年間の合計又はその間に生じた数字である。

4 調査の範囲

日本標準産業分類（平成5年総務庁告示第60号）に掲げる大分類F - 製造業に属する事業所（国に属する事業所を除く。）である。

5 調査の方法

調査単位は個々の事業所であり、調査の種類は従業者30人以上の事業所については「工業調査票甲」、従業者29人以下の事業所については「工業調査票乙（石川県工業調査票丙を含む。以下同じ。）」により申告者（事業所の管理責任者）の自計申告によるものである。

6 集計の方法

集計方法は、電子計算機による機械集計で「工業調査票甲」、「工業調査票乙」を集計した。
なお、休業及び操業準備中、操業開始後未出荷の事業所は集計対象から除いた。

用語等の説明

- (1) 常用労働者には、次の者を含んでいる。
 ア 1か月を超える期間を定めて雇用している臨時の者及び日雇の者
 イ 11月、12月の各月において18日以上雇用した臨時の者及び日雇の者
- (2) 家族従業者には、個人事業主を含んでいる。
- (3) 現金給与総額は、常用労働者に対し支給された現金給与（常用労働者に対する退職金、解雇予告手当並びに常用労働者に含まれない臨時及び日雇の者に対する諸給与を含む。）の総額であって現物給与は含まない。
- (4) 原材料使用額等とは、原材料、燃料及び電力の使用額並びに委託生産費を含めたものの総称である。
- (5) 製造品出荷額等とは、製造品出荷額、加工賃収入額及び修理料を含めたものの総称であり内国消費税額が含まれている額である。

なお、製造品出荷額には製造工程から出たくず、廃物の売却による収入額が含まれている。

- (6) 有形固定資産は、建物（寄宿舍、社宅など厚生施設や倉庫などの付属建物を含む。）、構築物、機械、各種運搬具、1年以上の使用に耐える器具、工具、備品類及び土地をいう。
- (7) 生産額等は、次の算式により計算された額である。

$$\text{生産額} \begin{cases} 30人以上（甲） = \text{製造品出荷額等} + (\text{製造品年末在庫額} - \text{製造品年初在庫額}) \\ \quad \quad \quad + (\text{半製品、仕掛品年末在庫額} - \text{半製品、仕掛品年初在庫額}) \\ 29人以下（乙） = \text{製造品出荷額等} \end{cases}$$

$$\text{付加価値額} \begin{cases} 30人以上（甲） = \text{生産額} - (\text{原材料使用額等} + \text{減価償却額} + \text{内国消費税額}) \\ 10人 \sim 29人（乙） = \text{生産額} - (\text{原材料使用額等} + \text{減価償却額} + \text{内国消費税額}) \\ 9人以下（乙） = \text{生産額} - (\text{原材料使用額等} + \text{内国消費税額}) \end{cases}$$

従業者1人1か月当たり製造品出荷額等

$$= \frac{\text{製造品出荷額等} - \text{内国消費税額}}{\text{個人事業主及び家族従業者数} \times 12 + \text{毎月末常用労働者数の計}}$$

従業者1人1か月当たり付加価値額

$$= \frac{\text{付加価値額}}{\text{個人事業主及び家族従業者数} \times 12 + \text{毎月末常用労働者数の計}}$$

常用労働者1人1か月当たり現金給与額

$$= \frac{\text{現金給与総額} - \text{その他の給与額}}{\text{毎月末常用労働者数の計}}$$

全 国 の 概 況

主 要 項 目 の 推 移

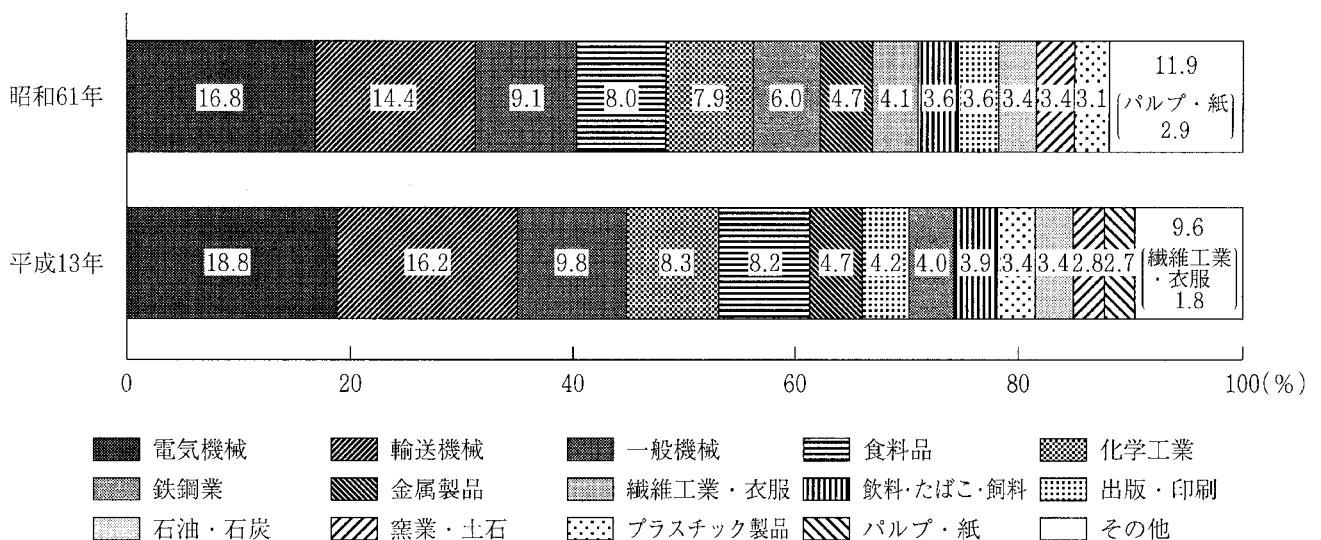
(従業者10人以上の事業所)

年次	項目	事業所数		従業者数		製造品出荷額等		付加価値額	
			前年比 (%)	(人)	前年比 (%)	(億円)	前年比 (%)	(億円)	前年比 (%)
平成7年		174,418	2.1	9,048,325	2.1	2,922,796	1.8	1,098,820	3.8
8年		171,201	1.8	8,903,872	1.6	2,995,775	2.5	1,121,407	2.1
9年		167,606	2.1	8,781,972	1.4	3,096,722	3.4	1,128,015	0.6
10年		166,905	5.3	8,606,686	4.5	2,921,176	7.0	1,059,131	7.7
11年		159,346	4.5	8,258,337	4.0	2,792,555	4.4	1,013,726	4.3
12年		154,723	2.9	8,073,292	2.2	2,882,798	3.2	1,037,118	2.3
13年		155,101	0.2	7,899,152	2.2	2,760,802	4.2	978,249	5.7

産 業 別 出 荷 額 構 成 比 の 変 化

(従業者10人以上の事業所)

平成13年の製造業出荷額における産業別構成比は、電気機械、輸送用機械、一般機械と、機械産業が半分近くを占めている。昭和61年と比べると、上位3産業はいずれも構成比が高まっており、その順位も変わっていない。一方、繊維・衣服、鉄鋼、窯業・土石製品の構成比は縮小している。



注：出典は平成13年工業統計調査速報（経済産業省）

工業統計調査の移り変わり

これまでは・・・

平成13年調査まで

西暦末尾が0, 3, 5, 8の年は、経済産業省において全数調査票調査を実施。

これ以外の年は、一部業種を除き従業者数3人以下の事業所は調査しない。

(の年には、経済産業省で実施しない事業所について、県で補足調査票調査を実施。)



これからは・・・

平成14年調査以降

西暦末尾が0, 3, 5, 8の年は、これまでどおりです。

これ以外の年は、従業者数3人以下の事業所については調査票調査をせず、代わりに調査員が従業者数などについて聞き取り調査（確認調査）を実施。

(により、県の補足調査票調査もしないこととなりました。)

次の調査は

平成15年調査、西暦2003年の調査です。

経済産業省において全数調査票調査が実施されます。

全事業所のご協力をお願いします。

前年聞き取り調査（確認調査）であった **従業者数3人以下の事業所にも、調査票をお配りし、ご記入していただくこととなりますので、ご協力をお願いいたします。**

平成 15 年度 実施統計調査等一覧

所管官庁	統計調査(事業)名	種類	調査方法		調査対象等の概要	調査時期 (設定時期)
			全数	標本		
総務省	住宅・土地統計調査	指定 14			約31,000世帯	10月1日
	労働力調査	指定 30			約650世帯	毎月末日
	国勢調査第2次試験調査費	承認			約1,000世帯	6月14日
	住民基本台帳人口移動報告	届出			41市町村	毎月
	個人企業経済調査	指定 57			55個人企業	毎四半期
	事業所・企業統計簡易調査(準備)	関連業務				
	小売物価統計調査	指定 35			約420店舗、160世帯	毎月
	家計調査	指定 56			18調査区、117世帯	毎月
文部科学省	学校基本調査	指定 13			約660校(園)、教育委員会	5月1日
	学校保健統計調査	指定 15			約180校(園)	4~6月
厚生労働省	毎月勤労統計調査(第1種)	指定 7			約300事業所	毎月末日
	毎月勤労統計調査(第2種)	指定 7			約300事業所	毎月末日
	毎月勤労統計調査(特別)	指定 7			約400事業所	7月31日
農林水産省	2003年漁業センサス	指定 67			漁業経営体約2,700 漁業従事者世帯約1,200	11月1日
経済産業省	工業統計調査	指定 10			約11,000事業所	12月31日
	生産動態統計調査	指定 11			約180事業所	毎月末日
	商業統計調査(準備)	関連業務				
	商業動態統計調査	指定 64			約140事業所	毎月末日
	特定サービス産業実態調査	指定 113			約300事業所	11月1日
県	県小売物価統計調査	届出			約440店舗、110世帯	毎月
	消費者物価指数作成	加工				毎月
	県人口移動統計調査	届出			41市町村	毎月
	県鉱工業指数作成	加工				毎月

各種統計調査にご協力をお願いします。

各種統計調査にご協力をお願いします。

石川県工業統計
(平成13年 工業統計調査結果報告書)

平成15年3月印刷

平成15年3月発行

編集・発行 石川県企画開発部統計課
〒920-8580 金沢市鞍月1丁目1番地
電話 (076) 225 - 1111 (代) 内線 3755
直通 (076) 225 - 1344

この冊子は、再生紙を使用しています。



古紙配合率70%再生紙を使用しています