

分析シリーズ

平成16年

家計収支の概況

- 金沢市の家計 -

平成17年10月



石川県県民文化局県民交流課
広報広聴室・統計情報室

は し が き

この報告書は、総務省統計局が全国の世帯を調査対象として毎月実施している家計調査の中から、金沢市分について平成 16 年の調査結果として取りまとめたものです。

家計調査は、国民生活における家計収支の実態を明らかにして、国の経済政策及び社会政策の立案や景気判断を行う上での基礎資料を得ることを目的としています。

この調査の結果が、広く皆様にご利用いただければ幸いに存じます。

報告書の作成に当たり、長期間にわたり家計簿にご記入いただいた世帯をはじめ、多大のご協力を賜りました関係各位に心からお礼申し上げますとともに今後ともより一層のご理解とご協力をお願いいたします。

平成 17 年 10 月

石川県県民文化局長 森 久 規

目 次

利用者のために	1
金沢市の家計収支の概況	
1 全世帯の家計	
(1) 消費支出の概況	2
(2) 消費支出の費目別内訳	4
(3) 消費支出の費目別構成比の推移	6
2 勤労者世帯の家計	
(1) 実収入の概況	7
(2) 実収入の内訳	8
(3) 非消費支出の概況	9
(4) 平均消費性向と平均貯蓄率の推移	9
最近の家計支出の特徴	
1 食料の動き	
(1) 酒類の推移	12
(2) 食形態からみた食料費の推移	14
(3) 金沢市民の昔も今もよく購入する食品	14
2 情報関連費の推移	15
3 貯蓄・負債編	
(1) 貯蓄・負債の状況	16
(2) 貯蓄現在高の種類別の状況	17
(3) 負債現在高の種類別の状況	17
統 計 表	
第1表 金沢市の1世帯当たり年平均1か月間の支出(全世帯)	20
第2表 金沢市の1世帯当たり年平均1か月間の収入と支出(勤労者世帯)	24
第3表 全国の1世帯当たり年平均1か月間の支出(全世帯)	30
第4表 全国の1世帯当たり年平均1か月間の収入と支出(勤労者世帯)	34
調査の概要	
1 調査の目的	40
2 調査方法	40
3 収支項目の分類表	41
参考資料 調査票(家計簿)の様式	

利用者のために

1 用語の説明

世帯...住居及び生計を共にしている人の集まりをいう。

世帯人員...世帯主及びその家族のほか、家計を共にしている同居人等を世帯員とみなす。ただし、家族であっても別居中、遊学中の人、長期入院している人等は含めない。

有業人員...世帯員の中で勤めている人、自営業を営んでいる人及び家族従業者を有業者とする。

世帯主...その世帯の主たる収入を得ている人で、必ずしも戸籍上の世帯主とは一致しない。

勤労者世帯...世帯主が会社、官公庁、学校、工場、商店などに勤めている世帯

勤労者以外の世帯...個人営業世帯、無職(年金世帯)のほか、世帯主が社長、取締役、理事など会社団体の役員である世帯を含む。

全世帯...勤労者世帯と勤労者以外の世帯を合わせたもの

実収入...世帯全員の税込み収入のことで、経常収入(勤め先収入、事業・内職収入、農林漁業収入、他の経常収入)と特別収入からなる。

実収入以外の収入...預貯金引出、財産売却、保険取金、借入金など、現金が手元に入るが、一方で資産の減少、負債の増加を伴うもの。分割払いや一括払いでの購入額も含む。

繰入金...前月から持ち越した世帯の手持ち現金

収入総額...実収入、実収入以外の収入及び前月からの繰入金の合計

実支出...消費支出と非消費支出を合計した支出

消費支出...生活費のことで、食料、住居、光熱・水道、家具・家事用品、被服及び履物、保健医療、交通・通信、教育、教養娯楽、その他の消費支出の10大費目に区分される。
なお、各項目の金額には、消費税が含まれる。

非消費支出...税金や社会保険料など消費者の自由にならない支出

実支出以外の支出...預貯金、財産購入、借金返済など手元から現金が支出されるが、一方で資産の増加や負債の減少を伴うもの

繰越金...月末における世帯の手持ち現金残高

支出総額...実支出、実支出以外の支出及び翌月への繰越金の合計

可処分所得...手取り収入のこと(実収入)(非消費支出)

黒字... (実収入) (実支出) = (可処分所得) (消費支出)

貯蓄純増... (預貯金 預貯金引出) + (保険掛金 保険取金)

エンゲル係数(%)... (食料 ÷ 消費支出) × 100

黒字率(%)... (黒字 ÷ 可処分所得) × 100

平均貯蓄率(%)... (貯蓄純増 ÷ 可処分所得) × 100

平均消費性向(%)... (消費支出 ÷ 可処分所得) × 100

2 利用上の注意

- ・ この報告書は、金沢市における二人以上の世帯のうち農林漁家世帯を除いてまとめたものである。
- ・ この調査の年平均1か月当りは、1月から12月までの実額を12か月で除したものである。
- ・ 家計調査の標本世帯は全国すべての世帯の縮図になるように選ばれた世帯であるが、標本調査であるため、統計表の結果数値は国全体の世帯を全数調査して得られる数値とは必ずしも一致しない。
- ・ 金沢市の調査世帯は、96世帯(二人以上の世帯)と少なく、また、前年以前と比較する場合、調査世帯は別の世帯である。

金沢市の家計収支の概況

1 全世帯の家計

(1) 消費支出の概況

消費支出は2年連続減少に

平成16年の金沢市・全世帯における消費支出は、1世帯当たり1か月平均323,081円(全国平均304,203円)で、前年に比べ名目で8.4%の減少となった。また、消費者物価指数(持家の帰属家賃を除く総合)が0.3%低下したことにより、実質では8.1%の減少となった。

最近の動きを見ると、消費支出の対前年の実質増加率は平成8年から11年までは増減を繰り返し、12年5.0%、13年3.8%と2年連続の減少となった後、14年5.0%と増加となり、15年は1.3%、16年8.1%と2年連続減少になった。(図1, 2参照)

全世帯：調査世帯数96世帯、平均世帯人員3.30人、世帯主の平均年齢52.0歳

図1 1世帯当たり1か月平均消費支出額の推移(金沢市・全世帯)

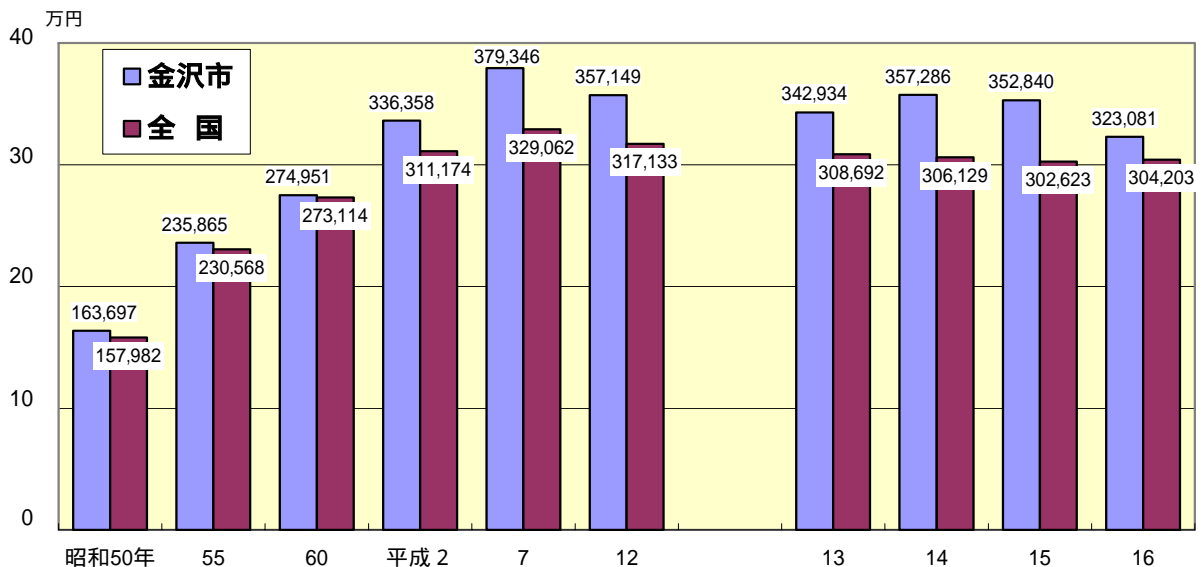
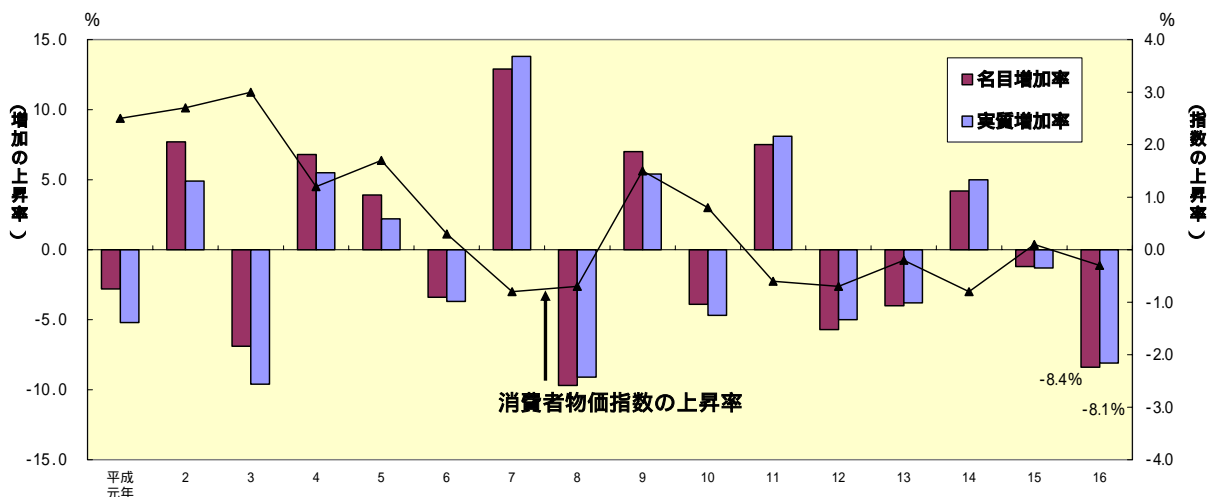


図2 1世帯当たり1か月平均消費支出の対前年増加率(金沢市・全世帯)



また、1人当たりの1か月平均消費支出をみると、平成16年は97,903円（全国平均95,361円）で前年に比べ実質で9.6%の減少となった。（図3，4，5参照）

図3 1人当たり1か月平均の消費支出額の推移（金沢市・全世帯）

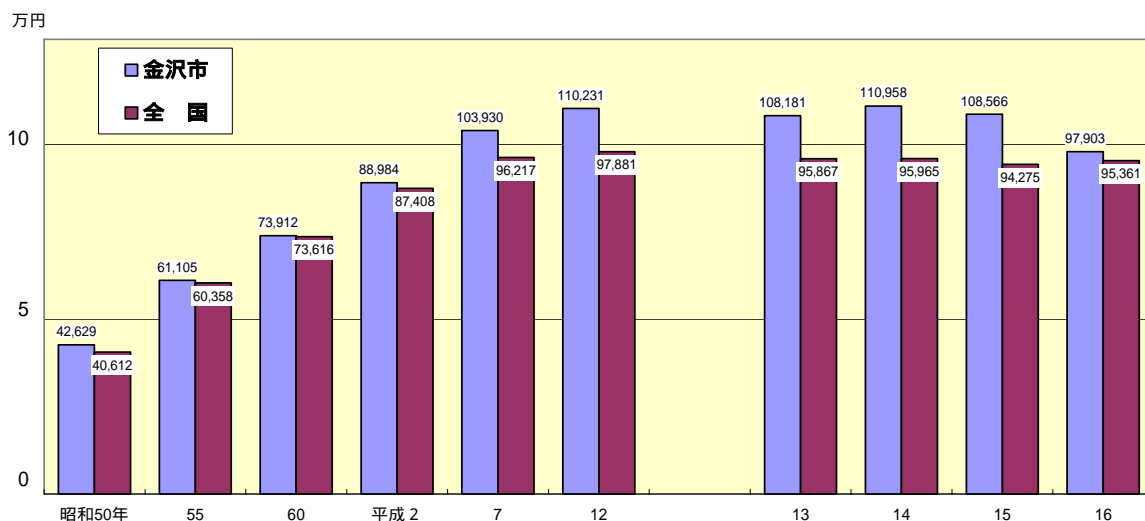


図4 1人当たり1か月平均の消費支出の対前年増加率（金沢市・全世帯）

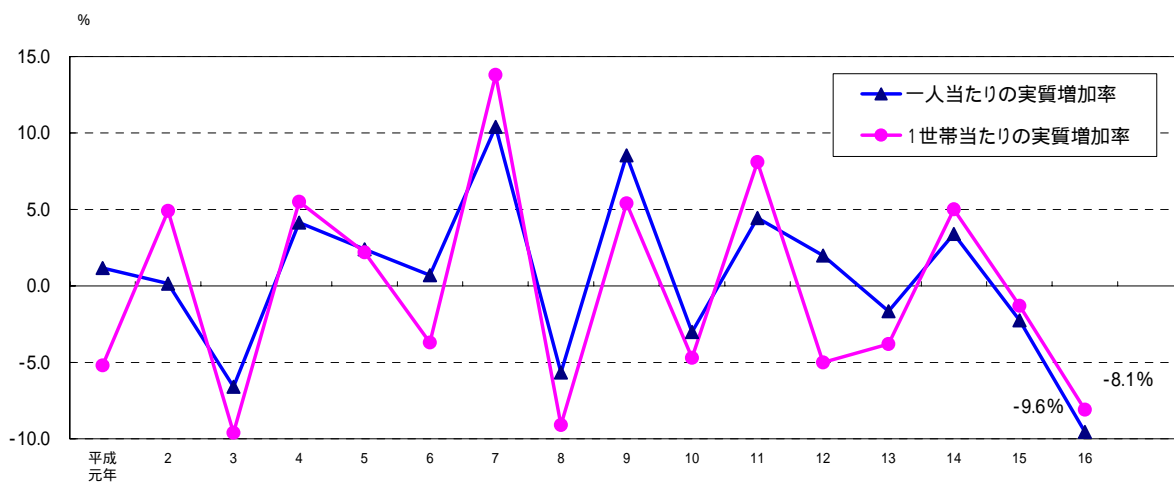
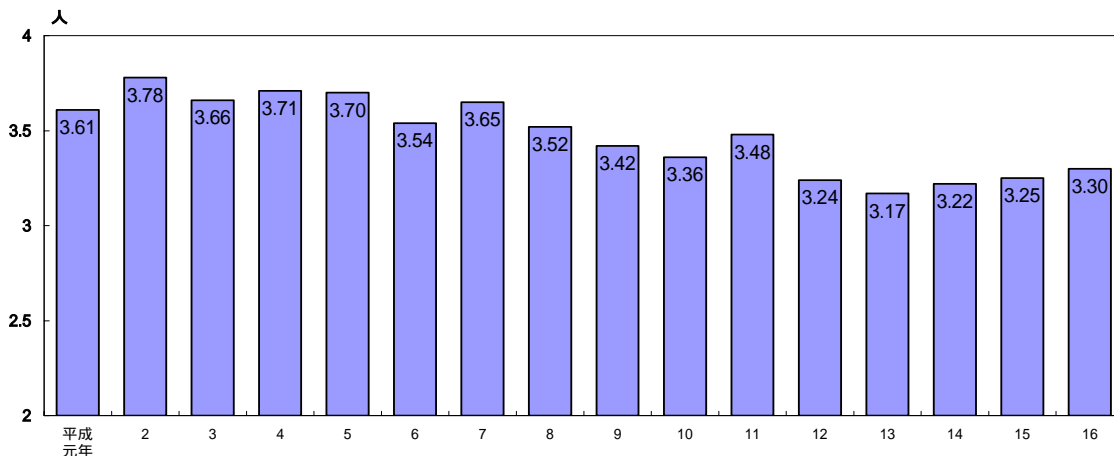


図5 平均世帯人員の推移（金沢市・全世帯）



(2) 消費支出の費目別内訳

消費支出（生活費）の特徴を10大費目別に、前年と比べてみると、光熱・水道、家具・家事用品、保健医療などが実質増加し、住居、被服及び履物、教育、などが実質減少した。

(図6参照)

費目の内容についてはP41,42を参照

食料

1世帯当たり74,213円で、実質1.5%の減少。穀類、肉類、野菜・海藻、調理食品が減少する一方で、魚介類、飲料、酒類、外食が増加。

住居

1世帯当たり19,419円で、実質29.2%の減少。設備修繕・維持が大幅な減少。

光熱・水道

1世帯当たり24,281円で、実質2.7%の増加。電気代、ガス代、上下水道料が共に増加。

家具・家事用品

1世帯当たり8,893円で、実質3.3%の増加。家庭用耐久財が増加する一方で、室内装備・装飾品が大幅な減少。

被服及び履物

1世帯当たり13,579円で、実質12.5%の減少。履物類増加したほかは、洋服、シャツ・セーター類、下着類が減少。

保健医療

1世帯当たり13,810円で、実質13.8%の増加。医薬品が、減少する一方で、保健医療用品・器具、保健医療サービスが大幅な増加。

交通・通信

1世帯当たり40,626円で、実質0.2%の増加。交通、通信が減少する一方で、自動車等関係費が増加となる。

教育

1世帯当たり15,059円で、実質4.4%の減少。補習教育が大幅に増加したが、授業料等、教科書・学習参考教材が減少。

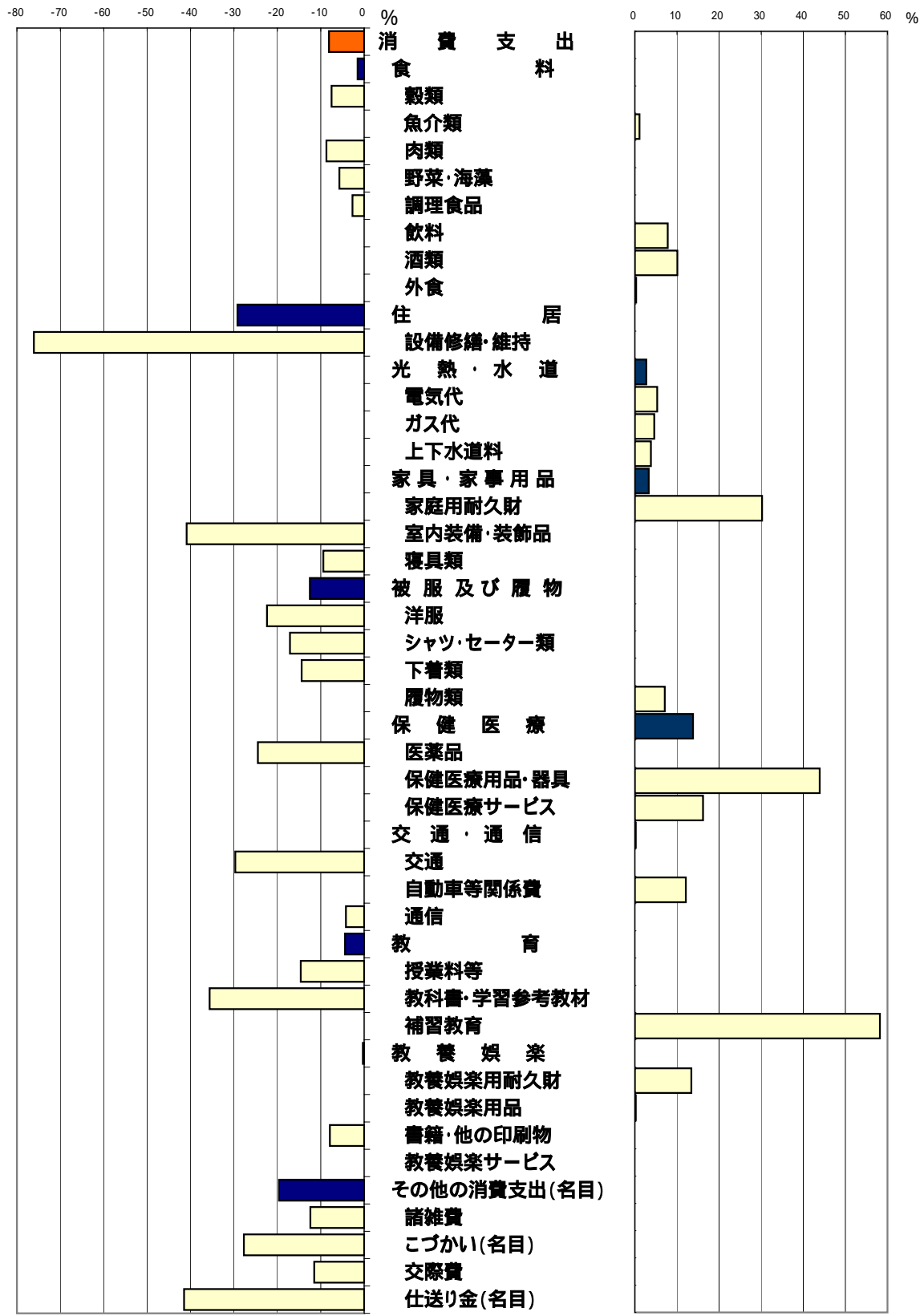
教養娯楽

1世帯当たり34,410円で、実質0.3%の減少。教養娯楽用耐久財が増加する一方で、書籍・他の印刷物が減少。

その他の消費支出 名目

1世帯当たり78,792円で、名目19.6%の減少。諸雑費、こづかい、交際費、仕送り金が共に減少。

図6 消費支出の費目別対前年実質増加率
(金沢市・全世帯)



:消費支出
 :10大費目(大分類)
 :主な中分類

(3) 消費支出の費目別構成比の推移

教養娯楽の割合は4年連続の上昇

平成16年の消費支出の費目別構成比をみると、食料が占める割合(エンゲル係数)は前年比1.6ポイント上昇して23.0%となった。また、交通・通信(12.6%)が1.1ポイント、保険医療(4.3%)が0.9ポイント、光熱・水道(7.5%)が0.8ポイント、教養娯楽(10.7%)が0.8ポイント、家具・家事用品(2.8%)が0.3ポイント、教育(4.7%)が0.3ポイントそれぞれ上昇した。

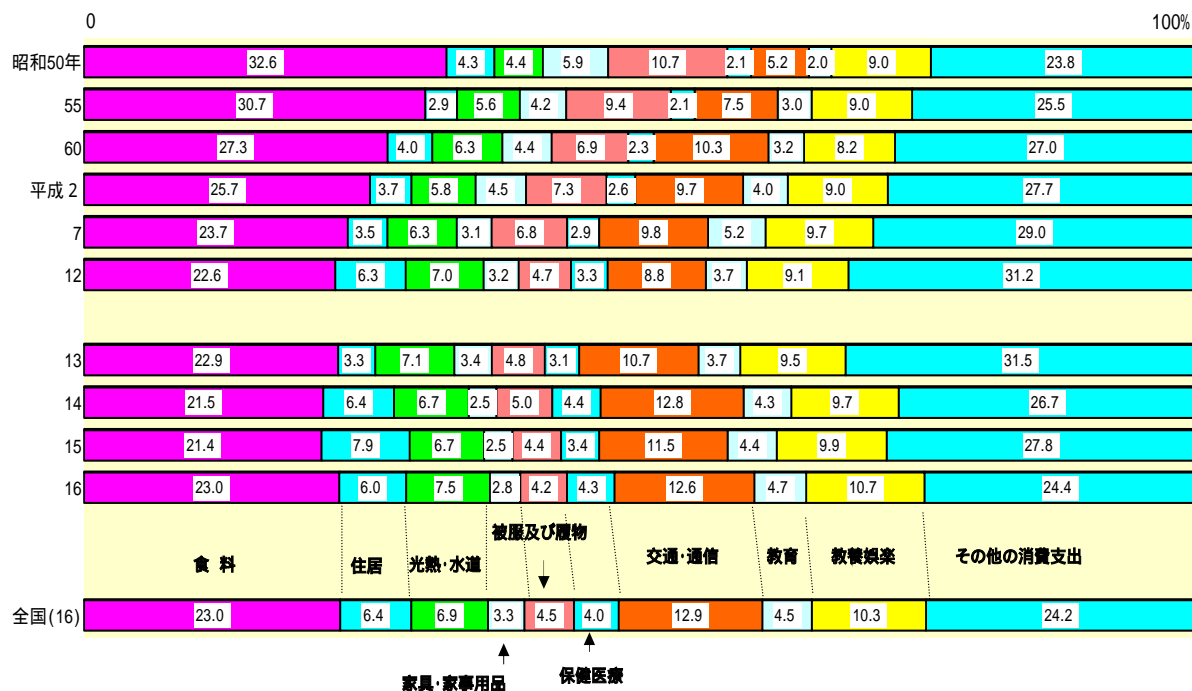
一方、その他の消費支出(24.4%)が3.4ポイント、住居(6.0%)が1.9ポイント、被服及び履物(4.2%)が0.2ポイント低下した。

昭和50年と平成16年を比べると、食料は9.6ポイント低下し、被服及び履物が6.5ポイント、家具・家事用品が3.1ポイント低下した。

一方、交通・通信は携帯電話の利用増加やインターネットの普及等により、7.4ポイント上昇した。

なお、金沢市の費目別構成を全国と比べても、ほぼ同じ割合となっている。(図7参照)

図7 消費支出の費目別構成比の推移と全国との比較(金沢市・全世帯)



2 勤労者世帯の家計

(1) 実収入の概況

実収入は5年連続の実質の減少

平成16年の金沢市・勤労者世帯の実収入は1世帯当たり1か月平均578,072円(全国平均530,028円)で、前年に比べ名目4.9%、実質4.6%の減少となり、名目、実質とも5年連続の減少となった。

前年増加率の近年の動きをみると、実質で平成8年0.5%、9年3.3%と2年連続の減少となった後、10年2.4%、11年4.6%の増加となった。その後、平成12年4.1%、13年4.4%、14年2.3%、15年2.7%、16年4.6%と5年連続の減少となった。(図8, 9参照)

金沢市・勤労者世帯の平均世帯人員3.60人、世帯主の平均年齢42.4歳

図8 1世帯当たり1か月平均実収入額の推移(金沢市・勤労者世帯)

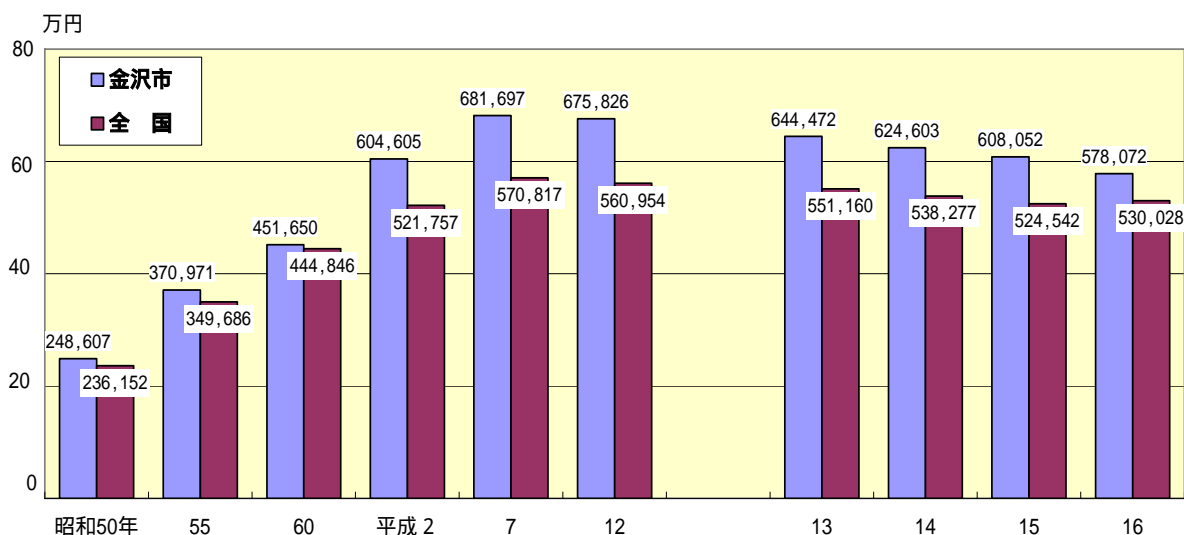
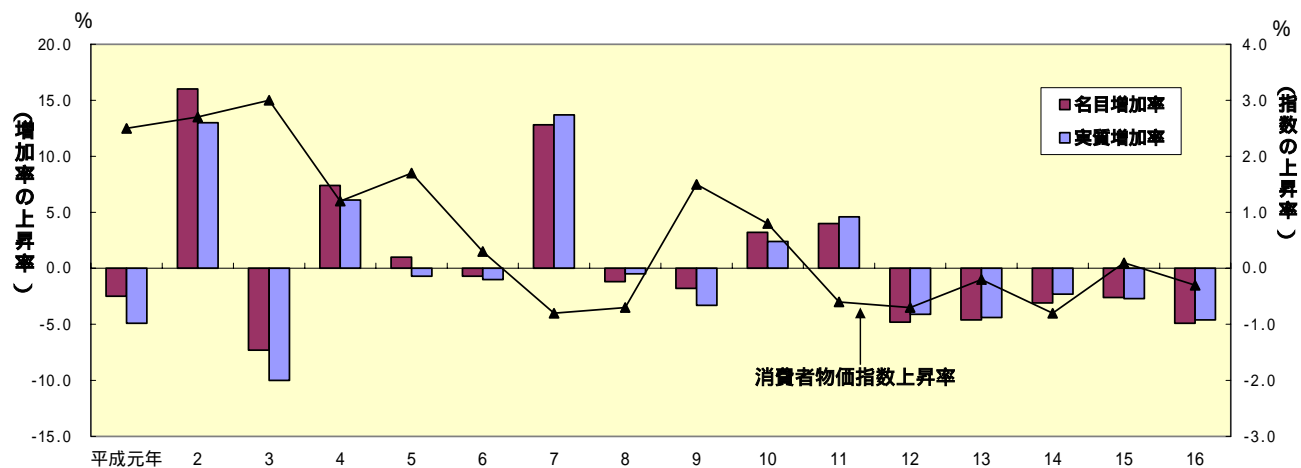


図9 1世帯当たり1か月平均実収入対前年増加率(金沢市・勤労者世帯)




(2) 実収入の内訳

世帯主の定期収入の割合は5年連続の上昇

平成16年の1世帯当たりの実収入の内訳をみると、世帯主の定期収入の割合は63.7%で、前年比0.8ポイント上昇し、また配偶者の収入の割合も12.4%と、前年比3.4ポイント上昇した。他の経常収入の割合は4.1%で前年比3.5ポイント、他の世帯員収入の割合は2.5%で前年比1.8ポイントそれぞれ減少した。近年の動きをみると、世帯主の定期収入の割合は平成12年が56.5%で1.6ポイント、13年が59.5%で3.0ポイント、14年が61.6%で2.1ポイント、15年が62.9%で1.3ポイント、16年が63.7%で0.8ポイントと5年連続の増加となった。

また、全国と比較すると世帯主の定期収入の割合63.7%は全国平均を6.0ポイント下回っているが、世帯主の賞与14.9%は2.6ポイント、配偶者の収入12.4%は1.9ポイント、他の世帯員収入2.5%は、0.8ポイントそれぞれ上回っている。(図10参照)

図10 実収入の構成比の推移(金沢市・勤労者世帯)



(3) 非消費支出の概況

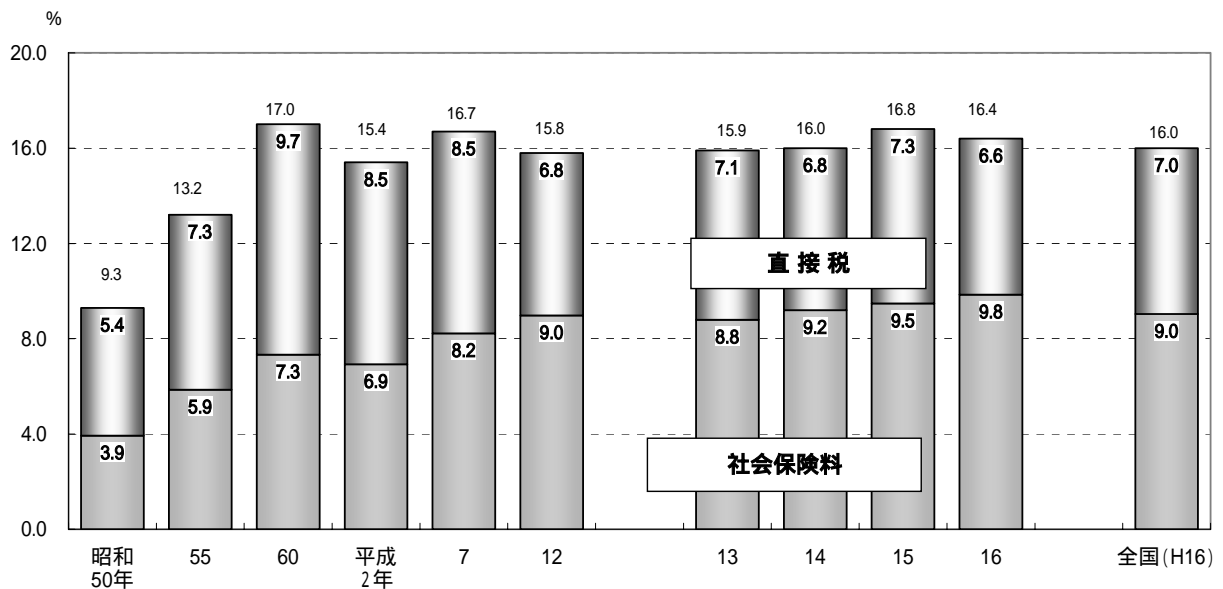
非消費支出は、昭和 50 年に比べ 約 1.8 倍

直接税や社会保険料などの非消費支出は、1 世帯当たり 1 か月平均 94,777 円（社会保険料等 56,914 円、直接税 37,863 円）で前年の 102,182 円に比べ 7,405 円減少となった。

実収入 578,072 円に対する割合は、16.4%で、うち社会保険料は 9.8%となり、全国より 0.8 ポイント上回った。

また、実収入に対する非消費支出の割合は昭和 50 年と比べ約 1.8 倍、社会保険料においては約 2.5 倍になった。（図 11 参照）

図 11 1 世帯当たりの実収入に対する非消費支出の割合の推移（金沢市・勤労者世帯）



(4) 平均消費性向と平均貯蓄率の推移

平均消費性向は 6 年ぶり減少

平均消費性向（家計の可処分所得に占める消費支出の割合）は、平成 9 年に 72.5%、10 年に 64.4%となり 8.1 ポイント減少となったが、11 年 66.6%、12 年 69.2%、13 年 71.3%、14 年 71.4%、15 年 71.9%と 5 年連続上昇した後、16 年 69.7%と 2.2 ポイント減少した。

平成 16 年の平均消費性向を全国平均 74.4%と比べると 4.7 ポイント下回っている。

（図 12、表 1 参照）

平均貯蓄率は全国平均を 2.6 ポイント上回る

平均貯蓄率（家計の可処分所得に占める貯蓄純増の割合）は平成 16 年が 21.4%となり前年の 18.8%より 2.6 ポイント上昇した。

また、全国平均 16.8%と比べると、4.6 ポイント上回った。（図 12、表 1 参照）

図 12 平均消費性向・平均貯蓄率の推移と全国との比較（勤労者世帯）

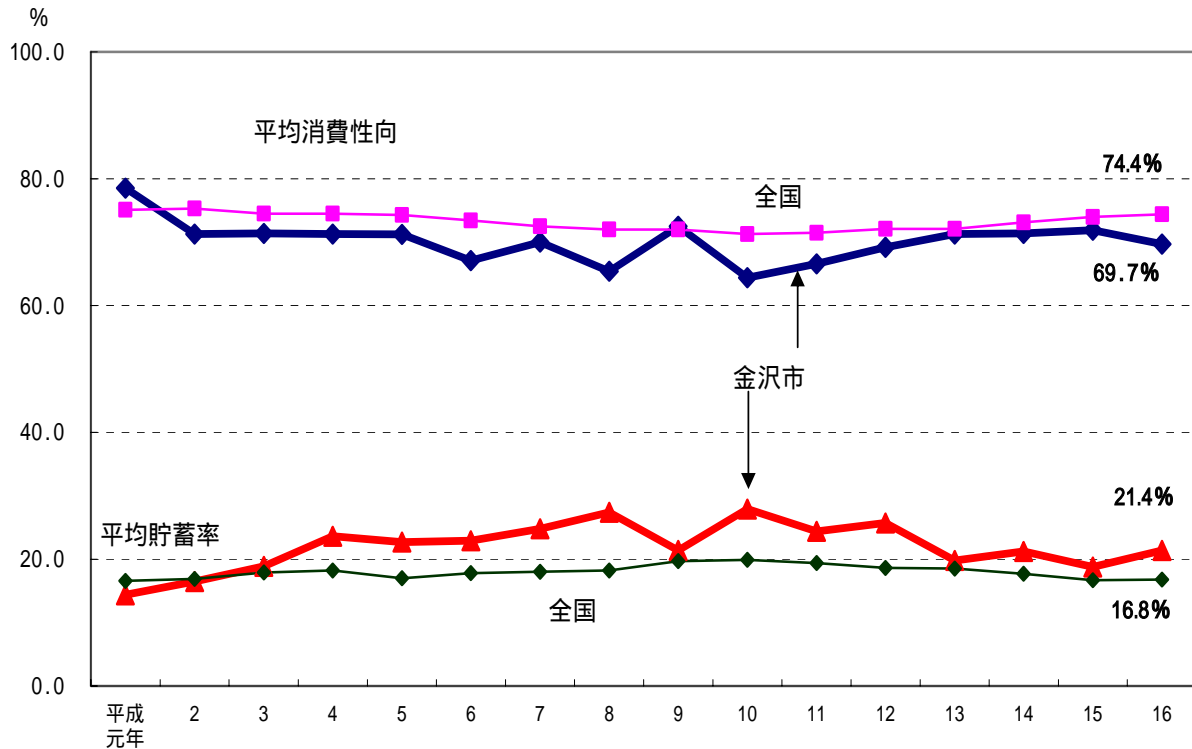


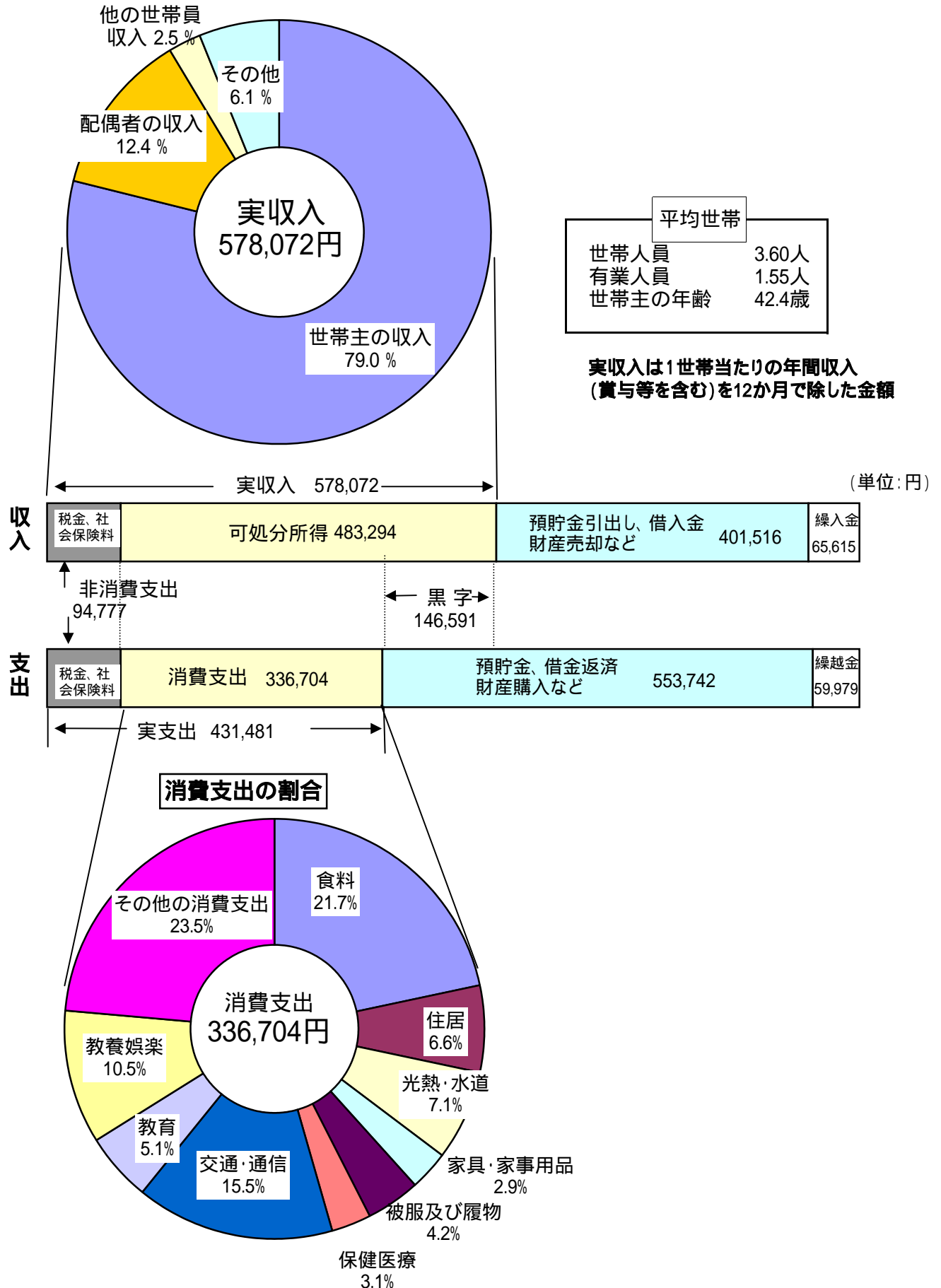
表 1 平均消費性向・平均貯蓄率の推移と全国との比較（勤労世帯）

		平成元年	2	3	4	5	6	7	8	9	10	11	12	13	14	15	16
平均消費性向 (%)	金沢市	78.5	71.3	71.4	71.3	71.2	67.1	70.0	65.4	72.5	64.4	66.6	69.2	71.3	71.4	71.9	69.7
	全国	75.1	75.3	74.5	74.5	74.3	73.4	72.5	72.0	72.0	71.3	71.5	72.1	72.1	73.1	74.0	74.4
平均貯蓄率 (%)	金沢市	14.4	16.5	18.9	23.6	22.7	22.9	24.8	27.4	21.4	27.9	24.4	25.7	19.8	21.2	18.8	21.4
	全国	16.6	16.9	17.9	18.2	17.0	17.8	18.0	18.2	19.7	19.9	19.4	18.6	18.5	17.7	16.7	16.8

勤労者世帯の 1 世帯当たり 1 か月間の収入と支出をグラフで表すと図 13 のようになる。

図13

金沢市勤労者世帯の家計収支バランス
(平成16年平均1世帯当たり1か月の収入と支出)

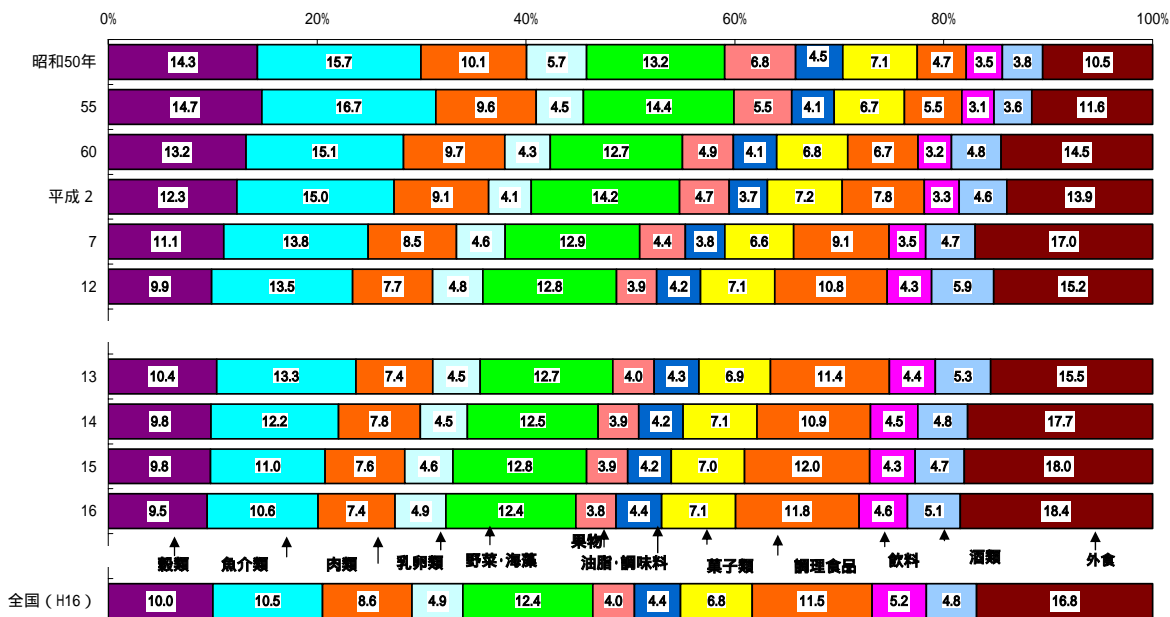


最近の家計支出の特徴

1 食料の動き

食料費の推移を支出金額割合で見ると、昭和 50 年と比べると、穀類 4.8 ポイント、魚介類 5.1 ポイントと大幅に減少し、肉類、乳卵類、野菜・海藻、果物も減少したが、外食は 7.9 ポイント、調理食品は 7.1 ポイントと大幅に増加し、飲料、酒類も増加傾向にある。(図 14 参照)

図 14 食料費の支出金額割合の推移 (金沢市・全世界帯)



(1) 酒類の推移

大幅な増加が続く焼酎・発泡酒

酒類を清酒、焼酎、ビール、輸入ウイスキー、国産ウイスキー、ぶどう酒、及び他の酒の 7 種類に分類して集計してきたが、平成 12 年からは、それまで他の酒に含めていた発泡酒を加え、計 8 種としている。

金沢市の 1 世帯当たりの購入金額を、平成 7 年を 100 とする指数で見ると、清酒が 15 年 73.9、16 年 66.3 と低下傾向にあるのに対し、焼酎は 14 年 293.5、15 年 374.3、16 年 401.7 と急激に上昇している。

また、ビールについては、同指数が 15 年 53.3、16 年 53.1 と推移している一方、16 年の発泡酒の支出金額は 12 年の 2.1 倍となっている。(図 15、16 参照)

16 年ランキングで見ると、金沢市は、清酒の購入金額が全国で 3 位。発泡酒は 6 位。他の酒 (果実酒、酒税法上ビールや発泡酒ではない第 3 のビールなど) は 1 位である。(図 17 参照)

図 15 年間の1世帯当たりの酒類の内訳の購入金額指数の推移（金沢市・全世界）

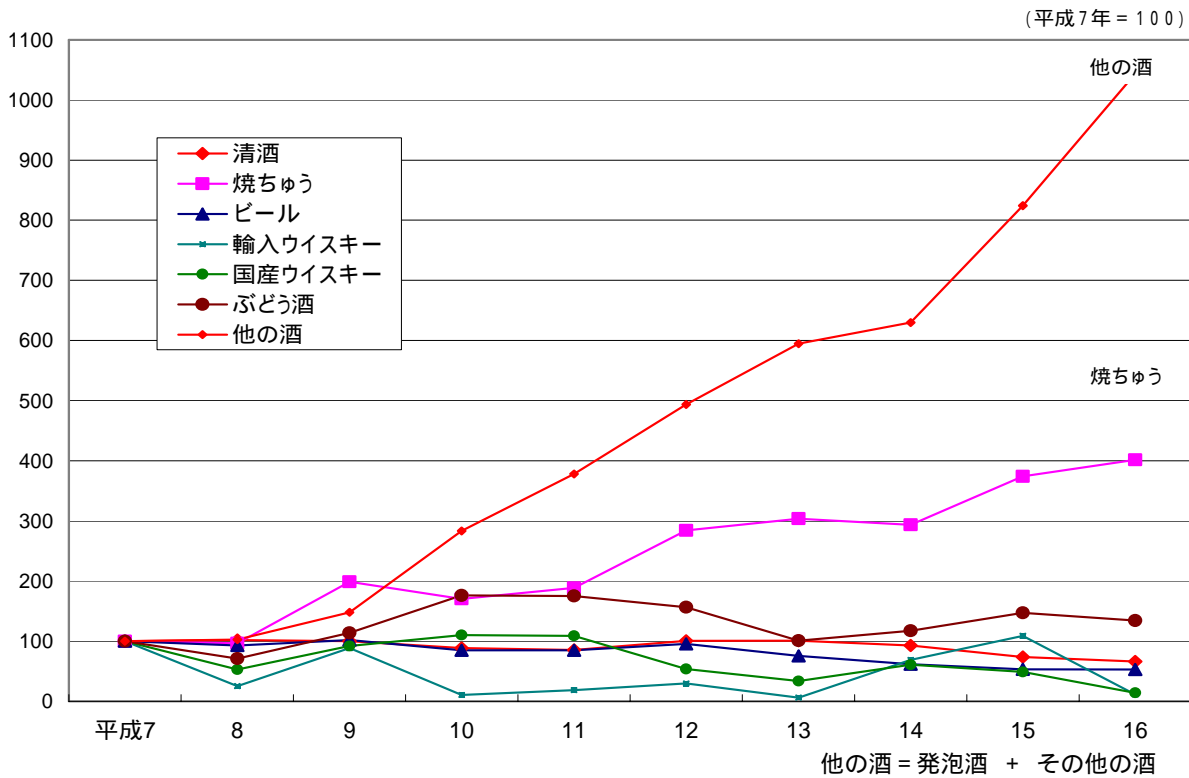


図 16 年間における1世帯当たりの他の酒購入金額の推移（金沢市・全世界）

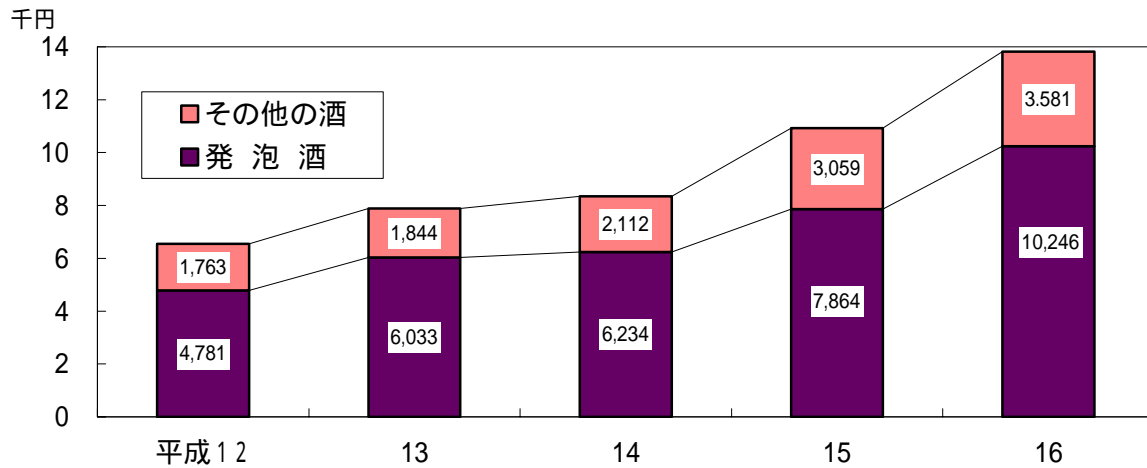
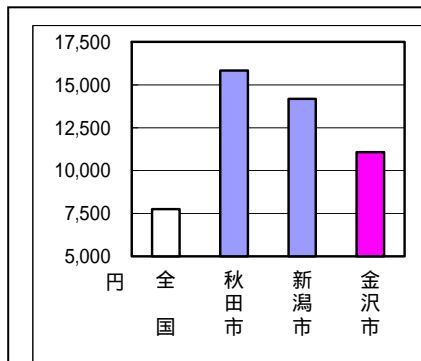
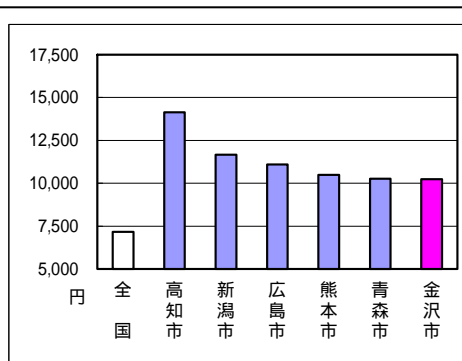


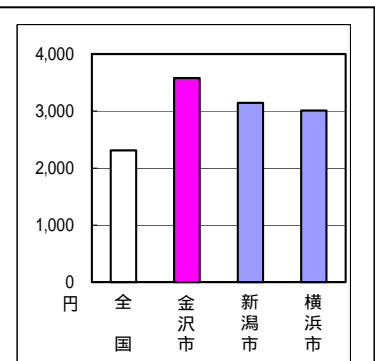
図 17 清酒の購入金額



発泡酒の購入金額



その他の酒の購入金額




(2) 食形態からみた食料費の推移

増加する調理食品の利用と外食

食料費を、材料を購入して家庭で調理する^{注)}「内食」、調理済食品を利用する^{注)}「なかしょく中食」、飲食店を利用する^{注)}「外食」などの食形態別に分けてみると、「内食」の比率は、昭和50年の63.6%から平成16年の49.1%と14.5ポイント低下した。

一方、「中食」は4.7%から11.8%と7.1ポイント、「外食」は9.2%から18.4%と2倍となり、調理食品の利用や外食が大幅に増加した。(図18参照)

図18 食形態からみた食料費の推移(金沢市・全世帯)



注) 内食：穀類、魚介類、肉類、乳卵類、野菜・海藻、油脂・調味料
 中食：調理食品
 外食：一般外食
 その他：果物、菓子類、飲料、酒類、学校給食

(3) 金沢市民が昔も今もよく購入する食品

「れんこん」の支出金額は昭和45年以降連続全国第1位

食料の中で、金沢市の1世帯当たりの年間支出金額が、都道府県庁所在市で上位を占める食品をみると「ぶり」「かに」「れんこん」「生しいたけ」「他の和生菓子」がある。

海岸線が長く新鮮な魚介が入手しやすいこともあり、「ぶり」「かに」など生鮮魚介は常に上位を占めている。

「他の和生菓子」は、加賀藩の時代から茶道が盛んなこと、催し物や季節の行事に用いられるほか、贈答品として多く利用されることもあり、上位となっている。

なお、「れんこん」の支出金額は、昭和45年以降、連続全国第1位である。(表2参照)

表2 金沢市民がよく購入する食品の支出金額の推移と全国ランキング
(金沢市・全世帯)

(単位:円)

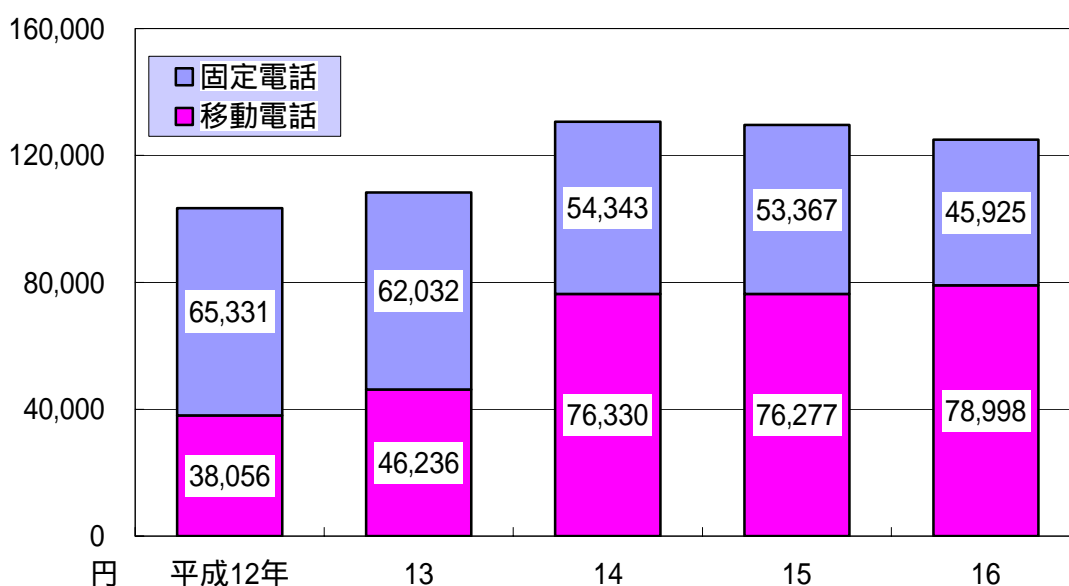
	ぶり		かに		れんこん		生しいたけ		他の和生菓子	
	支出金額	順位	支出金額	順位	支出金額	順位	支出金額	順位	支出金額	順位
昭和50年	11,959	2	—	—	1,972	1	1,805	13	7,731	5
55	15,717	2	6,398	1	2,612	1	3,599	1	14,699	1
60	10,838	2	5,137	1	2,217	1	3,160	1	13,097	2
平成2	14,302	2	8,998	2	3,049	1	3,812	1	14,230	3
7	11,776	2	8,897	2	2,415	1	3,252	3	17,202	2
12	12,239	2	9,522	2	2,186	1	2,849	2	19,437	1
13	10,883	2	8,721	2	1,850	1	2,739	1	17,950	1
14	9,009	2	8,952	1	1,998	1	2,363	9	17,787	1
15	8,071	2	7,019	2	1,411	1	2,162	17	16,280	1
16	7,792	2	5,723	2	1,760	1	2,339	4	15,760	1

2 情報関連費の推移

増加が続く移動電話通信料

電話通信料が固定電話と移動電話に分離して集計された平成12年以降、移動電話通信料について年間1世帯当たりの支出金額をみると12年以降急激に増加し、14年(76,330円)は、12年(38,056円)の2.0倍、16年(78,998円)は2.1倍となっており、固定電話通信料を上回っている。固定電話通信料は、12年(65,331円)、13年(62,032円)、14年(54,343円)、15年(53,367円)、16年(45,925円)と、4年連続減少しており、電話通信料の36.8%となっている。(図19参照)

図 19 年間 1 世帯当たりの電話通信料の支出金額内訳の推移（金沢市・全世帯）



3 貯蓄・負債編

(1) 貯蓄・負債の状況

全世帯の貯蓄現在高は、1,960 万円、負債現在高は、603 万円

平成 16 年平均における全世帯の 1 世帯当り貯蓄現在高は 1,960 万円で、前年（1,937 万円）に比べて 23 万円の増加となり、2 年連続の増加となった。また、北陸 1,796 万円と比較すると 164 万円、全国 1,692 万円と比較すると、268 万円となり共に上回っている。

また負債現在高は 603 万円で、前年（485 万円）に比べて 118 万円の増加となった。また、北陸 411 万円と比較すると 192 万円、全国 524 万円と比較すると、79 万円となり共に上回っている。（表 3 参照）

表 3 年平均の貯蓄・負債現在高の推移（金沢市・全世帯）

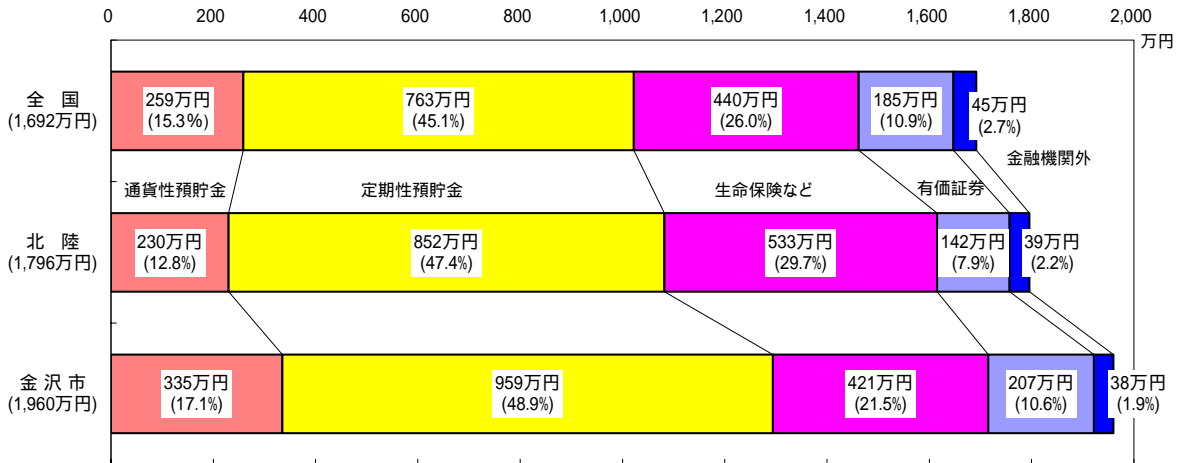
項 目	貯 蓄			負 債		
	金沢市	北 陸	全 国	金沢市	北 陸	全 国
平成14年	1,911	1,622	1,688	630	453	537
15年	1,937	1,611	1,690	485	417	508
16年	1,960	1,796	1,692	603	411	524

北陸の数値とは、新潟県、富山県、石川県、福井県の平均値である。

(2) 貯蓄現在高の種類別の状況

貯蓄現在高を貯蓄の種類別にみると、定期性預貯金が959万円(貯蓄現在高に占める割合48.9%)と最も高く、次いで生命保険など421万円(同21.5%)、通貨性預貯金335万円(同17.1%)、有価証券207万円(同10.6%)、金融機関外38万円(同1.9%)となっている。(図20参照)

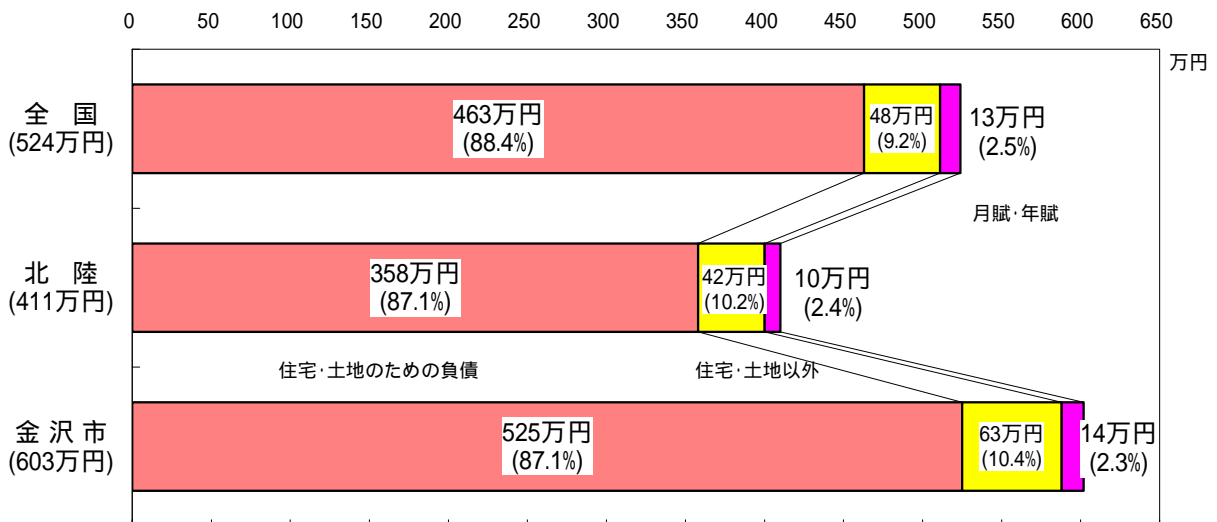
図20 貯蓄の種類別現在高及び構成比(金沢市・全世帯)



(3) 負債現在高の種類別の状況

負債現在高を負債の種類別にみると、住宅・土地のための負債が525万円(負債現在高に占める割合87.1%)と最も高く、次いで住宅・土地以外の負債など63万円(同10.4%)となっている。また全国でも、住宅・土地のための負債が最も多く463万円(同88.4%)となっている。(図21参照)

図21 負債の種類別現在高及び構成比(金沢市・全世帯)



統計表

(金沢市全世帯)

第1表 金沢市の1世帯当たり年平均1か月間の支出(全世帯)

項 目	世 帯 人 員	有 業 人 員	世 帯 主 の 年 齢	消 費 支 出	食										
					料 類	穀 類	魚 介 類	肉 類	乳 卵 類	野 菜 ・ 海 藻	果 物	油 脂 ・ 調 味 料	菓 子 類	調 理 食 品	飲 料
実数(円)															
平成11年	3.48	1.71	52.6	378,787	86,219	8,613	11,081	7,283	3,995	11,338	3,725	3,832	5,871	8,791	3,758
平成12年	3.24	1.66	54.6	357,149	80,756	7,988	10,902	6,203	3,872	10,330	3,118	3,388	5,738	8,687	3,453
平成13年	3.17	1.58	55.7	342,934	78,429	8,142	10,459	5,780	3,544	9,971	3,101	3,355	5,381	8,931	3,452
平成14年	3.22	1.48	52.8	357,286	76,927	7,560	9,394	6,024	3,478	9,635	2,992	3,256	5,452	8,361	3,491
平成15年	3.25	1.53	52.5	352,840	75,409	7,384	8,268	5,762	3,471	9,663	2,959	3,138	5,300	9,033	3,278
平成16年	3.30	1.45	52.0	323,081	74,213	7,025	7,879	5,467	3,620	9,235	2,852	3,244	5,257	8,777	3,439
平成15年1月	3.17	1.37	50.6	331,109	63,073	5,864	7,867	5,591	2,788	8,477	2,253	2,642	4,721	6,878	2,331
2月	3.36	1.49	52.0	304,461	69,462	6,533	8,712	5,983	3,282	9,074	2,681	3,067	5,204	7,252	2,777
3月	3.25	1.58	52.4	381,751	74,982	8,570	8,215	5,926	3,524	10,027	3,027	2,921	5,681	7,959	3,301
4月	3.33	1.57	51.0	386,341	74,173	7,129	8,430	6,350	3,630	11,018	2,928	3,148	5,381	8,052	3,104
5月	3.38	1.64	51.6	325,705	77,616	7,498	8,244	6,221	3,680	11,146	3,089	3,289	5,654	9,037	3,835
6月	3.34	1.58	52.2	323,235	77,279	7,132	7,881	5,597	3,882	10,677	3,407	3,584	5,201	9,033	3,582
7月	3.23	1.54	53.2	367,812	79,804	6,813	8,091	5,863	3,462	9,986	3,073	3,299	4,994	10,453	3,990
8月	3.18	1.57	51.8	349,949	78,935	6,026	6,871	5,702	3,400	8,527	3,263	2,787	5,150	10,140	3,976
9月	3.20	1.50	52.9	338,086	73,642	7,337	7,392	5,155	3,414	9,637	2,887	2,811	4,416	9,300	3,283
10月	3.11	1.50	54.6	344,131	76,199	8,860	7,931	5,290	3,579	9,688	3,193	2,958	4,643	9,586	2,915
11月	3.21	1.48	53.7	298,306	70,922	6,661	8,229	5,123	3,368	8,151	2,513	3,439	5,183	8,762	3,146
12月	3.26	1.57	53.7	483,193	88,816	10,192	11,351	6,345	3,647	9,544	3,192	3,715	7,370	11,941	3,097
平成16年1月	3.38	1.54	52.5	312,590	65,580	6,898	7,354	5,680	3,329	8,173	2,696	2,721	4,727	7,495	2,441
2月	3.37	1.43	54.0	310,443	71,680	7,111	8,000	5,378	3,552	9,481	2,808	3,145	5,774	8,457	3,098
3月	3.40	1.47	52.7	350,149	73,088	8,054	7,937	5,884	3,750	9,488	2,755	3,027	5,553	8,220	3,165
4月	3.46	1.51	50.6	405,454	75,117	8,069	7,050	5,487	3,874	9,281	2,361	3,020	5,897	9,154	3,606
5月	3.38	1.43	51.9	317,270	75,383	6,910	7,524	5,830	3,921	9,245	2,586	3,281	5,403	8,082	3,923
6月	3.36	1.43	51.1	345,288	74,642	7,704	6,631	5,021	4,047	9,493	2,920	3,637	4,878	7,697	3,965
7月	3.32	1.48	51.5	306,537	72,565	6,639	6,775	5,471	3,728	8,408	2,741	3,293	5,320	9,217	4,207
8月	3.23	1.47	50.9	283,557	74,481	6,751	7,075	5,324	3,320	8,353	3,060	3,243	5,554	9,096	3,971
9月	3.18	1.39	51.5	275,017	68,392	6,219	6,761	5,093	3,413	8,588	2,805	2,837	4,445	8,251	3,539
10月	3.13	1.36	52.3	294,018	71,931	5,783	7,983	5,196	3,557	9,923	2,799	2,995	4,776	8,588	2,896
11月	3.18	1.45	52.5	304,977	72,193	5,925	8,599	4,967	3,268	9,313	2,639	3,536	4,225	8,184	2,887
12月	3.16	1.39	52.7	371,667	95,504	8,236	12,856	6,270	3,685	11,073	4,055	4,193	6,528	12,878	3,573
構成比(%)															
平成11年	--	--	--	100.0	22.8	2.3	2.9	1.9	1.1	3.0	1.0	1.0	1.5	2.3	1.0
平成12年	--	--	--	100.0	22.6	2.2	3.1	1.7	1.1	2.9	0.9	0.9	1.6	2.4	1.0
平成13年	--	--	--	100.0	22.9	2.4	3.0	1.7	1.0	2.9	0.9	1.0	1.6	2.6	1.0
平成14年	--	--	--	100.0	21.5	2.1	2.6	1.7	1.0	2.7	0.8	0.9	1.5	2.3	1.0
平成15年	--	--	--	100.0	21.4	2.1	2.3	1.6	1.0	2.7	0.8	0.9	1.5	2.6	0.9
平成16年	--	--	--	100.0	23.0	2.2	2.4	1.7	1.1	2.9	0.9	1.0	1.6	2.7	1.1
対前年名目増加率(%)															
平成11年	--	--	--	7.5	-0.7	-4.4	-2.8	8.8	-0.5	-5.4	3.3	9.7	-1.7	-1.6	4.3
平成12年	--	--	--	-5.7	-6.3	-7.3	-1.6	-14.8	-3.1	-8.9	-16.3	-11.6	-2.3	-1.2	-8.1
平成13年	--	--	--	-4.0	-2.9	1.9	-4.1	-6.8	-8.5	-3.5	-0.5	-1.0	-6.2	2.8	0.0
平成14年	--	--	--	4.2	-1.9	-7.1	-10.2	4.2	-1.9	-3.4	-3.5	-3.0	1.3	-6.4	1.1
平成15年	--	--	--	-1.2	-2.0	-2.3	-12.0	-4.3	-0.2	0.3	-1.1	-3.6	-2.8	8.0	-6.1
平成16年	--	--	--	-8.4	-1.6	-4.9	-4.7	-5.1	4.3	-4.4	-3.6	3.4	-0.8	-2.8	4.9
対前年実質増加率(%)															
平成11年	--	--	--	8.1	-0.3	-5.4	-2.1	10.0	-1.7	3.6	-0.9	10.4	-6.1	-2.0	2.3
平成12年	--	--	--	-5.0	-4.7	-5.6	-0.3	-13.6	-2.5	-3.4	-8.7	-10.6	-1.8	0.1	-10.5
平成13年	--	--	--	-3.8	-3.0	2.8	-4.6	-5.3	-7.2	-7.0	-3.5	-0.2	-5.3	2.4	1.1
平成14年	--	--	--	5.0	-1.7	-4.9	-11.9	1.4	-2.9	-5.0	2.4	0.5	2.8	-7.2	3.6
平成15年	--	--	--	-1.3	-2.9	-4.7	-12.4	-6.4	-0.1	-1.7	-4.2	-1.9	-7.5	7.2	-3.5
平成16年	--	--	--	-8.1	-1.5	-7.5	1.1	-8.7	4.6	-5.7	-6.4	3.5	-2.6	-2.7	7.8

注 表示した数値は、その1桁下位を四捨五入しているため、内訳の合計は必ずしも計に一致しない。

(金沢市全世帯)

酒類	外食	住居			光熱水道	電気代	ガス代	他の光熱	上下水道料	家具・家事用品	家庭用耐久財	室内装備・装飾品	寝具類	家事雑貨	家事用消耗品	家事サービス
		賃代	設備修繕・維持	設備修繕・維持												
4,134	13,798	26,141	9,970	16,172	26,014	11,496	5,907	1,825	6,786	12,529	4,710	1,088	1,346	2,447	2,204	734
4,786	12,292	22,624	8,146	14,478	24,985	11,187	5,705	1,754	6,340	11,271	3,876	1,506	803	2,344	1,994	748
4,159	12,155	11,438	5,384	6,054	24,371	9,996	6,266	1,963	6,146	11,611	4,919	1,065	994	2,061	1,893	677
3,671	13,613	22,705	9,245	13,459	24,001	10,510	5,953	1,719	5,820	8,955	2,696	722	702	2,140	1,973	722
3,557	13,595	27,958	9,913	18,045	23,642	9,809	6,182	1,679	5,974	8,989	2,539	1,174	860	1,935	1,942	539
3,754	13,665	19,419	15,106	4,313	24,281	10,349	6,455	1,399	6,079	8,893	2,857	673	778	1,925	1,991	669
1,722	11,940	14,093	12,072	2,021	26,470	11,597	7,404	3,291	4,178	7,964	3,188	615	765	1,813	1,274	309
3,638	11,259	24,272	12,946	11,327	32,026	14,052	7,531	3,469	6,974	7,462	3,031	324	458	1,210	1,680	760
3,681	12,149	26,299	12,129	14,169	27,172	11,799	7,059	3,333	4,981	10,056	3,063	767	1,832	2,017	2,006	371
3,959	11,044	29,479	6,616	22,863	27,077	11,057	7,062	2,341	6,617	7,124	1,146	272	1,762	1,611	1,666	667
4,025	11,899	25,303	7,989	17,314	24,283	9,991	7,035	940	6,317	11,780	1,957	3,803	441	2,253	2,354	972
3,778	13,524	15,567	8,267	7,300	21,081	8,467	5,885	750	5,979	10,322	3,590	552	554	2,320	2,154	1,150
4,789	14,990	12,657	7,519	5,138	20,633	7,456	5,987	575	6,615	8,170	1,945	449	1,250	1,975	2,115	435
3,430	19,664	11,630	10,367	1,264	19,472	8,628	4,623	417	5,803	10,184	2,878	2,659	280	2,040	2,097	230
3,104	14,907	42,406	10,692	31,714	20,277	9,349	4,593	374	5,961	4,604	373	209	63	1,652	1,833	474
3,345	14,211	12,191	8,852	3,339	20,753	8,477	4,974	506	6,796	11,550	5,156	1,612	411	2,058	1,992	321
3,084	13,263	23,276	10,636	12,640	21,065	8,111	5,638	1,058	6,257	9,065	1,933	1,345	1,679	1,903	1,877	328
4,128	14,295	98,327	10,878	87,450	23,400	8,718	6,388	3,088	5,205	9,589	2,213	1,477	822	2,370	2,252	456
2,197	11,869	14,504	13,980	524	30,038	12,575	7,022	2,861	7,580	6,776	1,977	912	513	1,711	1,451	212
2,882	11,996	19,348	14,453	4,895	30,373	13,437	8,472	3,190	5,274	11,070	6,091	1,327	236	1,523	1,543	351
2,238	13,017	16,408	14,400	2,008	29,959	12,803	7,802	2,944	6,411	10,235	1,047	396	1,871	2,444	2,061	2,417
3,355	13,962	20,525	13,718	6,807	26,939	12,359	7,919	1,068	5,593	9,422	3,959	922	472	1,840	1,854	375
4,121	14,557	27,995	13,931	14,064	21,823	9,026	6,702	817	5,278	8,464	2,768	224	187	2,655	2,044	586
4,175	14,473	16,637	15,247	1,390	22,041	8,558	6,896	400	6,188	12,667	5,836	129	1,261	2,496	2,139	806
3,962	12,804	17,601	16,507	1,093	21,638	8,963	5,993	579	6,104	8,551	2,930	703	473	1,367	2,178	901
4,448	14,286	19,419	15,910	3,509	20,220	9,813	4,701	360	5,346	5,993	1,105	1,097	177	1,209	2,155	250
3,915	12,525	18,815	17,273	1,543	21,384	9,907	4,873	170	6,433	8,562	3,438	472	253	1,880	2,113	407
3,865	13,571	25,774	15,805	9,970	20,925	8,601	4,767	853	6,705	7,781	1,291	802	1,651	1,598	1,815	624
4,413	14,237	17,312	15,257	2,055	20,896	8,746	5,733	1,504	4,913	7,980	2,799	409	805	1,675	1,851	440
5,473	16,685	18,686	14,786	3,901	25,136	9,401	6,578	2,039	7,118	9,210	1,043	685	1,433	2,699	2,688	662
1.1	3.6	6.9	2.6	4.3	6.9	3.0	1.6	0.5	1.8	3.3	1.2	0.3	0.4	0.6	0.6	0.2
1.3	3.4	6.3	2.3	4.1	7.0	3.1	1.6	0.5	1.8	3.2	1.1	0.4	0.2	0.7	0.6	0.2
1.2	3.5	3.3	1.6	1.8	7.1	2.9	1.8	0.6	1.8	3.4	1.4	0.3	0.3	0.6	0.6	0.2
1.0	3.8	6.4	2.6	3.8	6.7	2.9	1.7	0.5	1.6	2.5	0.8	0.2	0.2	0.6	0.6	0.2
1.0	3.9	7.9	2.8	5.1	6.7	2.8	1.8	0.5	1.7	2.5	0.7	0.3	0.2	0.5	0.6	0.2
1.2	4.2	6.0	4.7	1.3	7.5	3.2	2.0	0.4	1.9	2.8	0.9	0.2	0.2	0.6	0.6	0.2
3.7	-2.3	60.7	14.1	114.7	5.5	9.9	-2.9	13.7	4.3	-1.7	18.4	-24.3	59.3	-4.4	5.5	-59.9
15.8	-10.9	-13.5	-18.3	-10.5	-4.0	-2.7	-3.4	-3.9	-6.6	-10.0	-17.7	38.4	-40.3	-4.2	-9.5	1.9
-13.1	-1.1	-49.4	-33.9	-58.2	-2.5	-10.6	9.8	11.9	-3.1	3.0	26.9	-29.3	23.8	-12.1	-5.1	-9.5
-11.7	12.0	98.5	71.7	122.3	-1.5	5.1	-5.0	-12.4	-5.3	-22.9	-45.2	-32.2	-29.4	3.8	4.2	6.6
-3.1	-0.1	23.1	7.2	34.1	-1.5	-6.7	3.8	-2.3	2.6	0.4	-5.8	62.6	22.5	-9.6	-1.6	-25.3
5.5	0.5	-30.5	52.4	-76.1	2.7	5.5	4.4	-16.7	1.8	-1.1	12.5	-42.7	-9.5	-0.5	2.5	24.1
3.7	-2.3	64.7	17.1	116.4	7.0	11.3	-1.3	22.5	3.4	1.1	27.9	-18.4	62.9	-4.4	5.7	-61.6
15.8	-10.2	-13.3	-18.1	-10.9	-5.3	-2.8	-6.7	-9.5	-6.6	-6.2	-7.6	45.7	-38.6	-4.3	-8.3	1.9
-12.5	-0.6	-49.8	-34.6	-57.9	-3.3	-9.0	4.7	4.0	-3.1	6.1	37.6	-31.4	24.4	-11.6	-1.6	-9.5
-11.4	12.4	98.1	70.8	124.1	-0.4	5.8	-4.0	-5.6	-5.3	-19.9	-41.4	-25.4	-28.5	2.6	9.6	6.6
-1.2	-0.3	27.4	11.6	35.3	-0.7	-3.7	2.6	-6.2	2.6	3.7	5.4	64.7	19.3	-9.4	-0.3	-25.3
10.1	0.3	-29.2	56.3	-76.1	2.7	5.3	4.6	-20.1	3.8	3.3	30.2	-40.9	-9.4	0.5	3.5	24.1

第1表 金沢市の1世帯当たり年平均1か月間の支出(全世帯)(続き)

項 目	被 服 及 び 履 物	和 服	洋 服	シ セ ー ヤ タ ツ ・ 類	下 着 類	生 地 ・ 糸 類	他 の 被 服 類	履 物 類	被 服 関 連 サ ー ビ ス	保 健 医 療	医 薬 品	健 康 保 持 用 摂 取 品	保 用 品 ・ 医 器 療 具	保 健 医 療 サ ー ビ ス	交 通 ・ 信 通	
															交 通	信 通
実数(円)																
平成11年	22,210	1,739	7,703	4,249	1,740	785	1,455	2,443	2,095	12,060	2,074	497	2,623	6,866	33,062	5,665
平成12年	16,893	573	6,438	3,404	1,448	334	1,160	1,892	1,644	11,766	1,671	663	2,285	7,148	31,442	5,006
平成13年	16,337	2,151	5,516	2,838	1,345	183	1,010	1,782	1,513	10,582	1,432	705	1,884	6,561	36,804	4,945
平成14年	17,936	1,056	6,433	4,093	1,475	308	1,147	1,822	1,602	15,547	1,749	810	2,341	10,647	45,884	5,617
平成15年	15,444	759	5,715	3,177	1,472	207	1,186	1,547	1,380	12,137	1,864	1,009	2,078	7,187	40,670	6,666
平成16年	13,579	659	4,471	2,681	1,273	136	1,028	1,625	1,706	13,810	1,411	1,090	2,888	8,420	40,626	4,694
平成15年1月	19,258	6,632	5,696	1,821	985	143	1,398	1,769	814	9,518	1,253	623	3,196	4,446	49,941	5,745
2月	10,460	0	3,845	2,889	1,245	85	1,102	581	715	13,988	1,448	380	3,738	8,422	30,101	6,097
3月	19,430	0	9,283	3,504	1,363	113	1,599	1,792	1,776	10,736	1,332	626	2,777	6,000	39,913	4,971
4月	17,009	55	8,058	2,233	1,528	327	951	1,855	2,000	9,340	1,540	414	1,314	6,071	69,364	7,065
5月	18,082	1,881	5,386	3,850	1,530	106	724	1,798	2,807	15,315	2,789	491	1,554	10,481	31,962	4,295
6月	17,316	283	6,327	3,938	2,030	62	962	1,875	1,840	9,904	2,166	1,413	1,377	4,948	34,451	3,869
7月	15,630	66	5,006	4,528	1,768	127	1,376	1,742	1,018	11,392	2,863	1,082	939	6,508	47,935	8,164
8月	10,131	59	2,182	3,058	1,322	443	1,214	1,385	467	12,884	1,970	1,430	1,321	8,163	51,582	12,257
9月	12,080	0	5,076	1,995	1,205	103	1,061	1,433	1,208	13,157	1,564	1,372	1,516	8,705	35,953	10,636
10月	17,655	0	6,817	4,048	1,823	527	1,137	1,252	2,051	11,440	1,505	1,792	1,702	6,441	37,348	7,385
11月	13,620	12	5,255	3,171	1,351	271	1,396	1,281	883	13,621	2,000	1,910	3,006	6,706	27,504	5,301
12月	14,655	126	5,647	3,092	1,518	182	1,312	1,800	979	14,353	1,932	571	2,496	9,353	31,980	4,206
平成16年1月	13,139	593	3,626	3,391	955	141	1,828	1,680	926	10,478	1,691	1,257	1,592	5,938	28,060	4,176
2月	13,712	93	6,899	2,090	1,192	129	1,104	1,387	817	12,660	1,355	1,817	2,248	7,240	31,134	3,970
3月	21,336	282	10,484	2,330	1,521	57	1,051	2,135	3,476	24,765	2,062	1,368	6,315	15,021	42,782	5,704
4月	21,985	6,386	5,580	3,181	1,233	93	903	2,305	2,305	17,026	1,777	1,112	2,297	11,840	75,707	7,017
5月	13,074	0	4,246	2,852	1,061	167	842	1,840	2,065	12,703	1,183	625	1,892	9,003	47,251	5,777
6月	12,734	85	2,711	2,255	1,773	123	1,151	2,427	2,209	17,977	1,395	833	2,924	12,825	38,968	4,767
7月	12,542	312	3,920	4,102	1,150	90	878	1,019	1,072	9,729	1,478	688	2,044	5,520	31,108	4,950
8月	8,352	110	1,809	2,265	836	281	483	1,389	1,179	8,513	1,118	634	1,731	5,030	30,291	5,615
9月	7,402	0	2,205	1,599	1,004	136	541	1,040	876	11,997	843	2,116	2,154	6,883	43,269	4,085
10月	12,171	0	3,913	2,131	1,079	113	851	887	3,197	11,380	1,188	516	1,834	7,842	40,767	3,899
11月	12,402	42	4,143	2,391	1,744	226	1,230	1,413	1,214	12,894	1,441	693	4,894	5,865	43,615	3,324
12月	14,096	0	4,111	3,584	1,729	76	1,479	1,984	1,131	15,599	1,407	1,422	4,734	8,036	34,558	3,038
構成比(%)																
平成11年	5.9	0.5	2.0	1.1	0.5	0.2	0.4	0.6	0.6	3.2	0.5	0.1	0.7	1.8	8.7	1.5
平成12年	4.7	0.2	1.8	1.0	0.4	0.1	0.3	0.5	0.5	3.3	0.5	0.2	0.6	2.0	8.8	1.4
平成13年	4.8	0.6	1.6	0.8	0.4	0.1	0.3	0.5	0.4	3.1	0.4	0.2	0.5	1.9	10.7	1.4
平成14年	5.0	0.3	1.8	1.1	0.4	0.1	0.3	0.5	0.4	4.4	0.5	0.2	0.7	3.0	12.8	1.6
平成15年	4.4	0.2	1.6	0.9	0.4	0.1	0.3	0.4	0.4	3.4	0.5	0.3	0.6	2.0	11.5	1.9
平成16年	4.2	0.2	1.4	0.8	0.4	0.0	0.3	0.5	0.5	4.3	0.4	0.3	0.9	2.6	12.6	1.5
対前年名目増加率(%)																
平成11年	8.3	62.5	-4.9	7.5	0.1	81.7	21.4	18.2	7.1	3.2	6.1	-49.3	-6.6	15.5	-2.3	-9.6
平成12年	-23.9	-67.1	-16.4	-19.9	-16.8	-57.5	-20.3	-22.6	-21.5	-2.4	-19.4	33.4	-12.9	4.1	-4.9	-11.6
平成13年	-3.3	275.4	-14.3	-16.6	-7.1	-45.2	-12.9	-5.8	-8.0	-10.1	-14.3	6.3	-17.5	-8.2	17.1	-1.2
平成14年	9.8	-50.9	16.6	44.2	9.7	68.3	13.6	2.2	5.9	46.9	22.1	14.9	24.3	62.3	24.7	13.6
平成15年	-13.9	-28.1	-11.2	-22.4	-0.2	-32.8	3.4	-15.1	-13.9	-21.9	6.6	24.6	-11.2	-32.5	-11.4	18.7
平成16年	-12.1	-13.2	-21.8	-15.6	-13.5	-34.3	-13.3	5.0	23.6	13.8	-24.3	8.0	39.0	17.2	-0.1	-29.6
対前年実質増加率(%)																
平成11年	8.5	69.1	-5.1	8.4	-0.8	95.2	19.7	18.4	7.1	4.3	6.7	--	-4.7	16.5	-2.3	-9.8
平成12年	-23.8	-66.5	-16.3	-18.3	-17.9	-58.0	-20.1	-22.3	-24.2	-1.7	-19.2	--	-11.3	4.7	-5.4	-11.8
平成13年	-3.6	275.4	-14.7	-16.9	-7.5	-45.4	-13.8	-4.0	-8.7	-10.8	-14.1	--	-15.1	-10.6	17.6	-1.4
平成14年	9.9	-50.9	16.6	45.5	9.6	65.3	15.2	1.1	5.4	49.1	22.7	--	32.1	63.1	25.5	13.7
平成15年	-13.3	-28.1	-9.8	-21.6	-0.1	-33.5	2.3	-15.4	-14.2	-24.5	6.9	--	-7.6	-37.3	-11.6	18.6
平成16年	-12.5	-13.2	-22.4	-17.1	-14.4	-32.8	-13.2	7.1	22.6	13.8	-24.5	--	43.9	16.2	0.2	-29.7

(金沢市全世帯)

自動車等関係係費	通信	教				教				その他の消費支出	諸費	こづかい	交際費	仕送り金	エンゲル係数(%)	
		授業料等	教科書・学習教材	参考書	補習教育	養育費	娯楽	教養娯楽用耐久財	教養娯楽用品							書籍・他の印刷物
17,473	9,924	19,959	14,545	765	4,649	36,814	4,860	7,936	5,045	18,973	103,779	30,060	26,240	35,601	11,878	22.8
16,701	9,736	13,187	9,913	382	2,893	32,661	3,202	6,418	4,726	18,315	111,563	27,707	36,196	33,986	13,674	22.6
21,429	10,429	12,822	9,413	263	3,146	32,535	4,759	6,269	4,691	16,815	108,006	27,898	33,796	37,675	8,637	22.9
27,922	12,345	15,349	12,540	311	2,498	34,481	2,904	6,723	5,287	19,566	95,503	23,015	26,089	32,307	14,092	21.5
21,752	12,252	15,662	12,896	432	2,334	34,898	3,311	6,469	5,013	20,105	98,031	25,715	29,608	31,888	10,819	21.4
24,333	11,600	15,059	11,090	276	3,693	34,410	3,354	6,342	4,645	20,069	78,792	22,947	21,396	28,125	6,324	23.0
33,870	10,326	12,874	8,470	95	4,309	24,805	2,509	4,923	4,490	12,883	103,113	23,914	22,322	47,629	9,249	19.0
12,983	11,021	14,230	11,581	34	2,616	29,198	2,629	5,982	4,753	15,833	73,261	19,458	17,826	24,212	11,765	22.8
21,497	13,445	39,733	36,543	1,500	1,690	28,033	2,571	7,729	5,198	12,535	105,397	24,502	26,204	47,224	7,468	19.6
49,504	12,796	24,418	21,968	942	1,507	27,471	2,159	6,031	4,672	14,609	100,887	28,569	31,707	23,738	16,874	19.2
15,532	12,136	11,139	9,489	231	1,419	26,329	1,752	5,183	5,009	14,386	83,895	23,412	29,581	23,353	7,549	23.8
16,958	13,625	8,632	6,929	48	1,655	33,822	2,333	5,688	4,242	21,559	94,861	27,114	39,063	20,148	8,536	23.9
26,934	12,837	9,087	6,571	508	2,007	51,961	5,849	6,819	5,414	33,879	110,543	24,674	36,409	36,687	12,773	21.7
28,039	11,286	8,545	6,981	30	1,534	48,615	6,520	6,563	4,750	30,782	97,969	26,761	27,506	34,252	9,450	22.6
12,744	12,572	16,564	13,571	300	2,692	37,710	3,751	5,779	5,586	22,594	81,692	18,914	23,356	31,936	7,488	21.8
18,473	11,490	9,916	5,671	946	3,300	36,652	2,298	4,855	5,642	23,857	110,427	22,353	35,674	29,856	22,544	22.1
10,481	11,721	7,942	5,313	421	2,208	32,330	59	5,932	4,931	21,407	78,961	20,031	26,063	21,784	11,083	23.8
14,012	13,762	24,858	21,662	129	3,067	41,853	7,300	12,146	5,470	16,937	135,363	48,883	39,588	41,835	5,056	18.4
12,725	11,159	9,897	5,645	275	3,977	29,261	3,766	5,539	4,185	15,771	104,856	24,410	30,810	41,641	7,996	21.0
15,439	11,725	18,705	16,133	56	2,516	30,000	1,445	5,312	4,549	18,695	71,761	23,109	24,452	16,998	7,202	23.1
24,389	12,689	11,754	5,866	849	5,040	35,907	3,110	7,077	4,510	21,211	83,914	26,156	21,912	29,155	6,692	20.9
56,287	12,402	30,201	25,423	740	4,038	44,316	3,780	9,626	4,396	26,515	84,215	23,114	15,296	22,259	23,546	18.5
30,235	11,239	14,054	10,271	273	3,509	31,712	1,850	7,276	4,672	17,914	64,813	23,762	11,501	22,177	7,373	23.8
22,250	11,951	13,167	9,170	211	3,787	35,016	8,348	5,922	4,104	16,642	101,438	22,719	17,306	57,038	4,374	21.6
16,406	9,752	13,510	9,019	339	4,152	41,460	3,793	5,555	4,594	27,518	77,834	23,577	24,356	28,418	1,483	23.7
15,066	9,610	10,446	5,040	168	5,238	37,575	2,072	5,675	4,189	25,639	68,266	20,920	19,781	25,212	2,353	26.3
28,522	10,663	17,638	14,736	46	2,856	23,981	1,401	4,346	4,748	13,487	53,577	20,278	15,894	16,190	1,215	24.9
27,275	9,593	10,235	7,471	190	2,574	31,796	3,277	4,365	4,656	19,498	61,258	18,339	16,974	23,495	2,450	24.5
24,933	15,358	21,026	18,196	29	2,801	27,421	1,066	5,127	5,269	15,959	69,237	21,921	21,066	20,675	5,575	23.7
18,466	13,054	10,069	6,106	134	3,828	44,477	6,343	10,288	5,864	21,982	104,331	27,055	37,404	34,244	5,628	25.7
4.6	2.6	5.3	3.8	0.2	1.2	9.7	1.3	2.1	1.3	5.0	27.4	7.9	6.9	9.4	3.1	--
4.7	2.7	3.7	2.8	0.1	0.8	9.1	0.9	1.8	1.3	5.1	31.2	7.8	10.1	9.5	3.8	--
6.2	3.0	3.7	2.7	0.1	0.9	9.5	1.4	1.8	1.4	4.9	31.5	8.1	9.9	11.0	2.5	--
7.8	3.5	4.3	3.5	0.1	0.7	9.7	0.8	1.9	1.5	5.5	26.7	6.4	7.3	9.0	3.9	--
6.2	3.5	4.4	3.7	0.1	0.7	9.9	0.9	1.8	1.4	5.7	27.8	7.3	8.4	9.0	3.1	--
7.5	3.6	4.7	3.4	0.1	1.1	10.7	1.0	2.0	1.4	6.2	24.4	7.1	6.6	8.7	2.0	--
-10.0	21.5	31.3	34.4	79.2	17.5	8.0	53.5	6.1	-1.6	3.7	7.5	19.0	9.0	-1.9	9.2	--
-4.4	-1.9	-33.9	-31.8	-50.1	-37.8	-11.3	-34.1	-19.1	-6.3	-3.5	7.5	-7.8	37.9	-4.5	15.1	--
28.3	7.1	-2.8	-5.0	-31.2	8.7	-0.4	48.6	-2.3	-0.7	-8.2	-3.2	0.7	-6.6	10.9	-36.8	--
30.3	18.4	19.7	33.2	18.3	-20.6	6.0	-39.0	7.2	12.7	16.4	-11.6	-17.5	-22.8	-14.2	63.2	--
-22.1	-0.8	2.0	2.8	38.9	-6.6	1.2	14.0	-3.8	-5.2	2.8	2.6	11.7	13.5	-1.3	-23.2	--
11.9	-5.3	-3.9	-14.0	-36.1	58.2	-1.4	1.3	-2.0	-7.3	-0.2	-19.6	-10.8	-27.7	-11.8	-41.5	--
-10.0	22.2	30.6	33.3	78.0	18.9	9.5	60.6	8.8	-2.0	4.9	--	17.5	--	-1.3	--	--
-6.2	1.3	-34.2	-32.3	-50.3	-37.8	-10.0	-30.1	-17.6	-6.6	-2.3	--	-8.3	--	-3.8	--	--
26.3	13.5	-3.4	-5.7	-32.3	8.7	1.7	91.7	-2.1	-0.9	-8.1	--	0.2	--	11.1	--	--
30.8	20.3	19.3	32.7	17.2	-20.6	7.9	-29.7	8.1	12.6	17.9	--	-17.6	--	-13.5	--	--
-22.4	-0.7	1.5	2.2	41.6	-6.6	3.0	33.0	-3.6	-5.4	4.0	--	10.3	--	-1.4	--	--
12.1	-4.2	-4.4	-14.6	-35.6	58.2	-0.3	13.4	0.2	-7.9	0.0	--	-12.4	--	-11.5	--	--

第2表 金沢市の1世帯当たり年平均1か月間の収入と支出(勤労者世帯)

項 目	世 帯 人 員	有 業 人 員	世 帯 主 の 年 齢	収 入 総 額	実 収 入									世 帯 主 の 収 入 配 偶 者 入	他 の 世 帯 員 収 入
					実 収 入	経 常 収 入	勤 め 先 収 入	世 帯 主 収 入	定 期 収 入	臨 時 収 入	賞 与				
実 数(円)															
平成11年	3.71	1.82	45.6	1,295,443	709,707	644,052	615,114	497,375	389,277	4,243	103,855	89,505	28,233		
平成12年	3.65	1.93	46.2	1,185,152	675,826	668,373	632,960	487,932	382,001	3,976	101,956	87,867	57,160		
平成13年	3.46	1.84	47.8	1,186,842	644,472	629,711	592,813	474,108	383,700	3,234	87,174	54,955	63,749		
平成14年	3.60	1.67	44.6	1,143,620	624,603	609,884	579,650	484,260	384,588	3,102	96,570	70,505	24,885		
平成15年	3.44	1.63	46.8	1,125,389	608,052	598,080	549,177	468,291	382,561	2,061	83,669	54,598	26,287		
平成16年	3.60	1.55	42.4	1,045,202	578,072	568,835	542,817	456,476	368,284	1,864	86,328	71,659	14,683		
平成15年1月	3.55	1.50	42.8	979,655	457,548	441,560	432,825	387,763	370,014	2,491	15,258	38,209	6,852		
2月	3.61	1.63	45.2	1,036,840	524,295	514,938	460,002	392,359	390,453	1,906	0	59,140	8,503		
3月	3.49	1.68	46.0	1,294,606	515,144	501,259	496,744	421,833	367,331	1,716	52,785	51,307	23,604		
4月	3.47	1.68	45.3	1,041,000	526,692	510,496	432,080	359,851	357,048	1,996	806	52,046	20,182		
5月	3.48	1.74	47.0	928,451	469,391	461,001	453,284	365,949	363,159	2,791	0	56,410	30,926		
6月	3.46	1.71	47.9	1,336,127	892,000	882,606	770,149	630,697	367,641	2,972	260,084	95,756	43,696		
7月	3.32	1.65	49.7	1,255,060	713,080	708,981	700,368	582,965	387,524	1,342	194,099	73,563	43,840		
8月	3.26	1.63	47.8	1,155,811	629,889	624,910	524,700	435,228	399,730	2,193	33,305	68,043	21,429		
9月	3.31	1.56	48.1	944,876	462,272	459,649	449,631	386,229	383,956	2,273	0	40,463	22,939		
10月	3.35	1.59	48.6	1,108,610	589,183	580,550	481,696	409,303	407,558	1,745	0	37,633	34,759		
11月	3.43	1.54	47.2	883,444	480,878	476,496	466,442	409,069	403,880	1,486	3,704	37,733	19,640		
12月	3.55	1.62	46.0	1,540,185	1,036,250	1,014,516	922,198	838,250	392,440	1,821	443,989	44,871	39,078		
平成16年1月	3.73	1.58	42.8	946,572	463,198	443,306	434,246	385,785	364,697	1,682	19,406	32,069	16,392		
2月	3.80	1.60	43.4	1,024,113	520,673	508,942	433,522	371,865	369,860	2,005	0	37,309	24,348		
3月	3.76	1.53	42.2	1,189,589	523,117	510,322	500,054	437,081	360,781	868	75,433	38,220	24,753		
4月	3.76	1.53	40.8	1,043,981	491,206	474,436	432,950	384,010	382,852	1,159	0	41,194	7,745		
5月	3.76	1.59	41.0	929,336	478,053	470,999	468,405	398,558	395,517	3,040	0	61,173	8,673		
6月	3.78	1.56	40.5	1,211,403	796,195	790,948	760,983	629,450	387,423	1,770	240,257	121,792	9,741		
7月	3.67	1.57	41.8	1,186,978	714,909	709,201	704,405	601,289	388,843	1,793	210,653	92,880	10,235		
8月	3.47	1.49	41.7	892,551	531,874	526,319	486,414	407,418	368,254	1,275	37,889	70,807	8,189		
9月	3.44	1.48	41.8	832,030	442,414	439,027	436,726	367,270	362,509	1,242	3,519	64,826	4,630		
10月	3.40	1.51	43.6	843,024	457,557	456,335	425,128	355,023	353,691	1,333	0	61,813	8,291		
11月	3.36	1.60	44.6	838,990	450,592	442,194	436,081	350,878	348,255	2,623	0	67,318	17,885		
12月	3.31	1.55	45.0	1,603,854	1,067,074	1,053,991	994,897	789,078	336,728	3,576	448,774	170,507	35,313		
構成比(%)															
平成11年	--	--	--	--	100.0	90.7	86.7	70.1	54.9	0.6	14.6	12.6	4.0		
平成12年	--	--	--	--	100.0	98.9	93.7	72.2	56.5	0.6	15.1	13.0	8.5		
平成13年	--	--	--	--	100.0	97.7	92.0	73.6	59.5	0.5	13.5	8.5	9.9		
平成14年	--	--	--	--	100.0	97.6	92.8	77.5	61.6	0.5	15.5	11.3	4.0		
平成15年	--	--	--	--	100.0	98.4	90.3	77.0	62.9	0.3	13.8	9.0	4.3		
平成16年	--	--	--	--	100.0	98.4	93.9	79.0	63.7	0.3	14.9	12.4	2.5		
対前年名目増加率(%)															
平成11年	--	--	--	5.0	4.0	0.3	-0.7	-5.8	-5.0	3.6	-8.9	22.8	51.2		
平成12年	--	--	--	-8.5	-4.8	3.8	2.9	-1.9	-1.9	-6.3	-1.8	-1.8	102.5		
平成13年	--	--	--	0.1	-4.6	-5.8	-6.3	-2.8	0.4	-18.7	-14.5	-37.5	11.5		
平成14年	--	--	--	-3.6	-3.1	-3.1	-2.2	2.1	0.2	-4.1	10.8	28.3	-61.0		
平成15年	--	--	--	-1.6	-2.6	-1.9	-5.3	-3.3	-0.5	-33.6	-13.4	-22.6	5.6		
平成16年	--	--	--	-7.1	-4.9	-4.9	-1.2	-2.5	-3.7	-9.6	3.2	31.2	-44.1		
対前年実質増加率(%)															
平成11年	--	--	--	--	4.6	0.7	-1.8	-5.1	-6.1	13.5	-12.6	23.5	50.6		
平成12年	--	--	--	--	-4.1	5.6	4.8	-0.6	-1.3	-0.6	7.1	-0.7	105.2		
平成13年	--	--	--	--	-4.4	-5.9	-5.4	-3.3	1.8	-21.7	-17.1	-37.0	11.1		
平成14年	--	--	--	--	-2.3	-2.3	-1.4	2.9	-0.8	-5.7	17.6	33.0	-61.3		
平成15年	--	--	--	--	-2.7	-2.0	-5.4	-3.4	-0.6	-33.7	-13.5	-22.7	5.5		
平成16年	--	--	--	--	-4.6	-4.6	-0.9	-2.2	-3.4	-9.3	3.5	31.6	-43.9		

注 表示した数値は、その1桁下位を四捨五入しているため、内訳の合計は必ずしも計に一致しない。

(金沢市勤労)

事業・内職収入	他の経常収入	特別収入	実収入以外の収入	繰入金	支出総額	実支出	消費支出	食料						
								穀類	魚介類	肉類	乳卵類	野菜・海藻	果物	
2,049	26,889	65,655	502,646	83,090	1,295,443	509,754	399,259	88,277	8,554	9,972	7,780	4,056	10,225	3,287
1,699	33,713	7,454	415,647	93,679	1,185,152	500,681	393,721	84,647	8,436	9,850	6,845	4,244	10,113	2,635
4,616	32,282	14,760	460,773	81,597	1,186,842	488,758	386,077	82,050	8,181	9,364	6,733	3,739	9,318	2,810
4,301	25,932	14,719	447,667	71,351	1,143,620	474,515	374,361	74,901	7,523	7,693	6,467	3,386	8,839	2,421
2,820	46,084	9,972	441,067	76,270	1,125,389	465,996	363,813	74,305	7,442	7,115	5,925	3,420	8,901	2,551
2,103	23,915	9,237	401,515	65,615	1,045,202	431,481	336,704	72,966	6,820	6,005	5,588	3,749	8,152	2,248
4,933	3,802	15,988	426,596	95,510	979,655	432,098	351,654	66,252	6,283	7,354	6,106	2,855	8,320	2,215
2,322	52,614	9,358	444,291	68,254	1,036,840	438,098	334,258	69,531	6,455	7,370	6,139	3,595	8,339	2,388
2,797	1,718	13,884	695,215	84,247	1,294,606	522,573	425,207	73,794	8,525	7,360	5,823	3,749	8,939	2,633
3,258	75,159	16,195	456,904	57,405	1,041,000	491,388	412,740	69,487	6,587	6,795	6,205	3,411	9,437	2,421
5,348	2,369	8,390	390,093	68,967	928,451	453,367	327,382	74,095	7,647	6,675	5,908	3,390	9,957	2,569
4,246	108,211	9,394	376,696	67,431	1,336,127	479,884	332,713	74,900	7,269	6,180	5,638	3,554	9,980	2,804
1,122	7,492	4,099	474,455	67,525	1,255,060	503,438	384,737	78,142	6,664	6,969	5,667	3,331	8,887	2,860
2,069	98,141	4,980	414,591	111,331	1,155,811	448,979	356,433	76,180	6,061	6,282	5,761	3,117	8,282	2,968
2,089	7,928	2,624	391,676	90,928	944,876	420,468	338,326	71,763	8,356	6,264	5,456	3,218	8,816	2,311
1,754	97,100	8,633	444,261	75,165	1,108,610	461,824	374,327	78,309	8,499	7,245	5,985	3,502	9,455	2,914
2,537	7,517	4,381	335,328	67,238	883,444	387,067	312,354	70,681	6,497	7,501	5,492	3,421	7,626	2,052
1,358	90,959	21,733	442,701	61,234	1,540,185	552,765	415,629	88,520	10,456	9,381	6,925	3,902	8,772	2,473
317	8,743	19,891	385,875	97,499	946,572	394,065	316,100	67,530	7,167	6,349	6,590	3,378	8,294	1,947
2,430	72,991	11,730	422,043	81,398	1,024,113	420,962	348,868	72,638	7,493	6,963	5,906	3,543	8,967	2,049
1,914	8,354	12,795	601,848	64,624	1,189,589	453,562	364,023	75,730	7,972	7,302	6,497	3,818	8,791	2,259
1,321	40,165	16,771	483,883	68,892	1,043,981	489,259	403,310	75,590	8,045	5,916	5,459	4,081	8,151	1,968
1,542	1,052	7,054	380,666	70,617	929,336	429,422	329,673	75,743	6,360	5,967	6,277	4,253	8,539	2,048
1,631	28,334	5,247	362,368	52,840	1,211,403	478,064	337,318	73,899	7,192	5,395	5,490	4,306	8,294	2,545
3,215	1,580	5,709	408,652	63,417	1,186,978	454,738	334,714	70,592	6,336	5,003	5,253	3,951	6,803	1,905
487	39,419	5,555	300,095	60,582	892,551	366,962	284,779	66,351	5,998	4,145	4,916	3,412	6,431	1,921
727	1,574	3,387	332,838	56,778	832,030	371,922	301,980	66,033	6,062	4,231	4,900	3,410	6,903	2,085
5,164	26,043	1,222	318,000	67,467	843,024	377,765	304,644	69,629	5,710	4,875	5,417	3,787	8,801	2,074
5,036	1,076	8,398	335,970	52,428	838,990	367,191	298,502	68,909	6,002	6,038	4,667	3,179	8,104	2,198
1,451	57,643	13,084	485,938	50,842	1,603,854	573,859	416,531	92,945	7,502	9,883	5,682	3,869	9,749	3,980
0.3	3.8	9.3	--	--	--	--	100.0	22.1	2.1	2.5	1.9	1.0	2.6	0.8
0.3	5.0	1.1	--	--	--	--	100.0	21.5	2.1	2.5	1.7	1.1	2.6	0.7
0.7	5.0	2.3	--	--	--	--	100.0	21.3	2.1	2.4	1.7	1.0	2.4	0.7
0.7	4.2	2.4	--	--	--	--	100.0	20.0	2.0	2.1	1.7	0.9	2.4	0.6
0.5	7.6	1.6	--	--	--	--	100.0	20.4	2.0	2.0	1.6	0.9	2.4	0.7
0.4	4.1	1.6	--	--	--	--	100.0	21.7	2.0	1.8	1.7	1.1	2.4	0.7
-48.3	45.2	60.9	8.9	-7.9	5.0	6.5	8.4	3.0	-8.6	6.0	4.9	3.1	-7.0	14.6
-17.1	25.4	-88.6	-17.3	12.7	-8.5	-1.8	-1.4	-4.1	-1.4	-1.2	-12.0	4.6	-1.1	-19.8
171.7	-4.2	98.0	10.9	-12.9	0.1	-2.4	-1.9	-3.1	-3.0	-4.9	-1.6	-11.9	-7.9	6.6
-6.8	-19.7	-0.3	-2.8	-12.6	-3.6	-2.9	-3.0	-8.7	-8.0	-17.8	-4.0	-9.4	-5.1	-13.8
-34.4	77.7	-32.3	-1.5	6.9	-1.6	-1.8	-2.8	-0.8	-1.1	-7.5	-8.4	1.0	0.7	5.4
-25.4	-48.1	-7.4	-9.0	-14.0	-7.1	-9.1	-10.1	-2.6	-9.3	-21.9	-13.6	10.7	-7.8	-11.9
-49.3	45.2	60.9	--	--	--	--	9.1	3.4	-9.6	6.7	6.1	1.9	1.9	10.0
-19.3	25.4	-88.5	--	--	--	--	-0.7	-2.4	0.4	0.1	-10.8	5.2	4.9	-12.5
174.7	-3.5	99.0	--	--	--	--	-1.7	-3.2	-2.1	-5.4	0.0	-10.6	-11.3	3.4
-4.5	-19.5	0.1	--	--	--	--	-2.2	-8.5	-5.8	-19.3	-6.6	-10.3	-6.7	-8.5
-34.5	77.5	-32.4	--	--	--	--	-2.9	-1.7	-3.5	-8.0	-10.4	1.1	-1.3	2.1
-25.2	-47.9	-7.1	--	--	--	--	-9.8	-2.5	-11.8	-17.2	-16.9	11.0	-9.1	-14.5

第2表 金沢市の1世帯当たり年平均1か月間の収入と支出(勤労者世帯)(続き)

項 目	実数(円)														
	油 脂 ・ 調 味 料	菓 子 類	調 理 食 品	飲 料	酒 類	外 食	住 居	家 賃 代	設 備 修 繕 ・ 維 持	光 熱 ・ 水 道	電 気 代	ガ ス 代	他 の 光 熱	上 下 水 道 料	家 具 ・ 家 事 用 品
平成11年	3,660	6,170	9,623	4,115	4,071	16,763	21,689	14,112	7,577	24,187	9,930	5,928	1,739	6,589	13,862
平成12年	3,511	6,046	9,760	3,834	4,806	14,567	18,879	12,837	6,042	25,366	10,583	6,675	1,791	6,317	13,008
平成13年	3,428	5,985	9,757	3,898	4,117	14,720	12,416	8,809	3,606	25,403	10,168	6,517	2,289	6,430	14,825
平成14年	3,274	5,742	8,353	3,526	3,969	13,708	25,464	12,437	13,027	24,029	10,244	6,169	1,675	5,942	8,742
平成15年	2,997	5,540	9,123	3,346	3,531	14,415	22,212	13,922	8,290	23,472	9,561	6,604	1,543	5,764	9,983
平成16年	3,081	5,766	9,205	3,607	3,694	15,050	22,305	20,953	1,353	23,864	9,562	7,047	1,403	5,852	9,647
平成15年1月	2,810	5,595	7,285	2,706	1,976	12,747	18,440	17,157	1,283	26,946	12,225	8,049	2,988	3,684	8,458
2月	3,129	5,642	7,009	3,114	4,140	12,210	32,427	17,133	15,294	33,554	14,358	8,707	3,195	7,295	8,505
3月	2,736	5,856	8,172	3,556	3,673	12,773	37,420	16,971	20,449	27,482	11,686	7,952	3,100	4,744	12,794
4月	3,051	5,460	8,023	3,283	3,884	10,931	21,344	9,728	11,616	26,325	10,560	7,321	1,626	6,818	8,717
5月	3,100	5,889	8,774	3,714	4,141	12,331	28,841	10,563	18,278	23,462	9,607	7,539	626	5,691	14,604
6月	3,268	5,162	9,203	3,546	3,996	14,299	13,391	11,671	1,721	20,448	8,289	5,772	492	5,895	10,102
7月	2,940	4,909	10,130	4,189	4,598	16,999	18,806	10,741	8,065	19,808	7,369	6,400	474	5,564	8,849
8月	2,335	5,121	9,939	3,705	3,452	19,157	12,746	11,072	1,674	18,510	8,294	4,709	520	4,987	11,201
9月	2,597	4,616	9,429	3,485	2,707	14,506	20,264	14,709	5,555	19,050	8,852	4,297	371	5,530	4,811
10月	3,218	5,195	9,440	2,918	3,446	16,490	15,383	13,724	1,658	21,325	7,965	5,427	616	7,317	11,989
11月	3,244	5,364	9,558	2,794	2,994	14,139	24,946	16,567	8,379	20,025	7,579	5,854	1,026	5,566	10,166
12月	3,534	7,666	12,516	3,140	3,364	16,392	22,535	17,027	5,508	24,730	7,951	7,219	3,488	6,073	9,595
平成16年1月	3,189	5,406	7,940	2,424	2,108	12,738	20,591	20,268	323	29,592	11,828	7,444	3,162	7,158	6,851
2月	3,021	6,613	9,509	3,541	3,123	11,912	20,601	20,449	152	32,300	12,451	10,101	3,556	6,192	14,592
3月	3,042	6,177	9,355	3,533	2,338	14,646	22,139	19,924	2,215	29,835	11,829	9,346	2,902	5,759	9,955
4月	2,971	6,713	11,293	4,061	2,579	14,353	19,494	18,338	1,156	26,902	11,834	8,660	1,151	5,257	9,249
5月	3,228	6,026	9,094	3,823	4,824	15,305	21,104	19,697	1,407	22,281	8,919	7,573	934	4,854	9,661
6月	3,392	5,338	8,423	4,195	4,818	14,510	22,228	20,888	1,340	23,450	8,268	7,571	497	7,114	17,639
7月	2,798	5,766	9,602	4,611	3,887	14,676	25,680	24,296	1,384	20,056	8,370	6,190	426	5,070	10,489
8月	2,912	5,562	8,464	3,701	3,820	15,068	24,471	22,370	2,101	19,090	8,763	4,638	287	5,401	5,118
9月	2,676	4,665	8,426	3,453	4,100	15,122	25,903	24,328	1,575	19,722	9,299	4,729	145	5,549	8,445
10月	2,844	5,172	8,087	3,115	3,759	15,986	23,748	22,792	956	19,555	7,550	4,967	435	6,604	7,877
11月	3,072	4,740	8,736	3,063	4,450	14,660	21,178	19,902	1,276	20,259	7,417	6,323	1,263	5,255	6,628
12月	3,832	7,012	11,535	3,763	4,519	21,619	20,525	18,179	2,346	23,324	8,215	7,017	2,082	6,010	9,261
構成比(%)															
平成11年	0.9	1.5	2.4	1.0	1.0	4.2	5.4	3.5	1.9	6.1	2.5	1.5	0.4	1.7	3.5
平成12年	0.9	1.5	2.5	1.0	1.2	3.7	4.8	3.3	1.5	6.4	2.7	1.7	0.5	1.6	3.3
平成13年	0.9	1.6	2.5	1.0	1.1	3.8	3.2	2.3	0.9	6.6	2.6	1.7	0.6	1.7	3.8
平成14年	0.9	1.5	2.2	0.9	1.1	3.7	6.8	3.3	3.5	6.4	2.7	1.6	0.4	1.6	2.3
平成15年	0.8	1.5	2.5	0.9	1.0	4.0	6.1	3.8	2.3	6.5	2.6	1.8	0.4	1.6	2.7
平成16年	0.9	1.7	2.7	1.1	1.1	4.5	6.6	6.2	0.4	7.1	2.8	2.1	0.4	1.7	2.9
対前年名目増加率(%)															
平成11年	4.8	-3.1	8.2	12.6	3.2	9.0	11.1	36.4	-17.4	-1.4	-2.6	-1.3	5.4	-1.3	11.5
平成12年	-4.1	-2.0	1.4	-6.8	18.1	-13.1	-13.0	-9.0	-20.3	4.9	6.6	12.6	3.0	-4.1	-6.2
平成13年	-2.4	-1.0	0.0	1.7	-14.3	1.1	-34.2	-31.4	-40.3	0.1	-3.9	-2.4	27.8	1.8	14.0
平成14年	-4.5	-4.1	-14.4	-9.5	-3.6	-6.9	105.1	41.2	261.3	-5.4	0.7	-5.3	-26.8	-7.6	-41.0
平成15年	-8.5	-3.5	9.2	-5.1	-11.0	5.2	-12.8	11.9	-36.4	-2.3	-6.7	7.1	-7.9	-3.0	14.2
平成16年	2.8	4.1	0.9	7.8	4.6	4.4	0.4	50.5	-83.7	1.7	0.0	6.7	-9.1	1.5	-3.4
対前年実質増加率(%)															
平成11年	5.4	-7.4	7.8	10.4	3.2	9.0	13.8	40.0	-16.7	0.0	-1.3	0.3	13.6	-2.2	14.7
平成12年	-3.0	-1.5	2.7	-9.3	18.1	-12.4	-12.8	-8.8	-20.6	3.5	6.5	8.8	-3.0	-4.1	-2.2
平成13年	-1.6	0.0	-0.4	2.8	-13.7	1.6	-34.7	-32.1	-39.9	-0.7	-2.1	-7.0	18.8	1.8	17.4
平成14年	-1.0	-2.6	-15.2	-7.3	-3.3	-6.5	104.7	40.5	264.2	-4.3	1.4	-4.3	-21.1	-7.6	-38.7
平成15年	-6.9	-8.2	8.4	-2.5	-9.3	5.0	-9.7	16.4	-35.8	-1.5	-3.7	5.8	-11.6	-3.0	18.0
平成16年	2.9	2.3	1.0	10.8	9.2	4.2	2.3	54.4	-83.7	1.7	-0.2	6.9	-12.8	3.5	0.9

家庭用耐久財	室内装備・装飾品	寝具類	家事雑貨	家事用品	家事サービス	被服及び履物	和服	洋服	シャツ・セーター類	下着類	生地・糸類	他の被服	履物類	被服関連サービス	保健医療
5,415	1,095	1,402	2,868	2,373	710	23,952	1,805	8,203	4,334	1,729	1,206	1,557	2,950	2,167	12,819
4,181	1,936	1,126	2,762	2,321	684	19,739	837	7,484	3,962	1,499	431	1,384	2,136	2,006	12,688
7,015	894	1,420	2,572	2,240	684	19,996	3,102	7,240	2,899	1,471	170	1,300	2,040	1,774	9,938
2,557	672	674	2,146	2,025	667	14,673	543	5,443	2,991	1,266	192	1,210	1,866	1,162	13,489
2,716	1,404	1,216	2,218	1,952	476	14,352	40	5,585	2,954	1,394	236	1,289	1,641	1,214	11,168
3,818	492	965	1,862	2,106	404	14,003	358	4,953	2,855	1,320	109	1,085	1,709	1,613	10,304
2,406	667	1,212	2,414	1,522	237	16,337	0	7,986	2,157	1,302	195	1,693	2,303	700	9,035
4,305	142	609	1,128	1,724	598	9,519	0	3,316	2,154	1,017	134	1,085	893	921	13,700
4,444	465	2,930	2,510	2,225	220	21,726	0	11,040	3,100	1,077	182	2,072	2,539	1,715	11,284
1,117	287	2,562	2,176	1,729	846	18,286	0	8,512	2,630	1,873	327	839	2,200	1,904	8,824
2,345	5,801	506	2,635	2,237	1,080	13,900	0	3,888	3,595	1,386	138	762	2,211	1,921	16,040
3,057	486	803	2,985	2,196	575	14,470	378	4,795	3,934	2,162	80	946	1,254	920	7,434
1,590	497	1,962	2,335	2,100	365	14,787	105	4,574	4,588	1,823	114	1,559	1,182	841	11,506
2,819	3,998	320	2,025	1,793	247	8,834	0	2,231	2,037	1,186	211	1,350	1,422	397	11,242
611	320	103	1,415	1,812	550	10,091	0	3,529	2,166	1,026	155	1,231	1,277	708	11,698
4,950	1,835	421	2,634	1,816	333	15,014	0	6,476	2,544	1,109	611	1,099	971	2,203	10,275
2,241	1,312	2,634	1,655	1,854	469	12,458	0	4,379	2,706	1,228	404	1,263	1,265	1,213	12,345
2,703	1,040	536	2,697	2,419	198	16,797	0	6,289	3,834	1,545	276	1,564	2,170	1,118	10,633
2,897	555	315	1,405	1,526	152	10,033	0	2,594	2,709	947	121	1,292	1,591	779	9,176
10,475	637	126	1,539	1,709	106	17,173	0	9,463	2,588	917	120	1,091	1,761	1,233	9,426
1,092	567	2,291	2,675	2,291	1,038	28,672	12	14,224	2,651	1,866	98	1,389	3,309	5,123	12,237
3,860	240	353	2,236	2,102	457	16,740	3,471	3,426	3,722	1,113	112	884	2,123	1,890	10,881
4,210	226	297	1,970	2,383	575	11,974	0	4,291	2,412	1,047	134	938	1,498	1,653	8,678
9,483	138	2,163	3,159	2,082	613	11,938	53	3,339	2,832	1,797	212	1,260	1,151	1,296	14,617
5,100	486	606	1,453	2,252	592	14,280	570	4,635	3,825	1,537	79	935	1,129	1,570	8,068
910	524	277	1,187	2,051	168	9,096	194	1,813	2,648	793	126	572	1,504	1,445	6,711
4,200	194	185	1,222	2,217	428	8,612	0	3,058	2,151	1,003	75	623	1,300	403	11,910
385	974	2,566	1,709	1,885	359	10,537	0	3,569	2,322	1,457	85	866	684	1,554	8,786
1,793	525	480	1,758	1,865	207	13,075	0	4,345	2,494	1,395	125	1,476	1,930	1,309	8,901
1,406	842	1,919	2,037	2,902	155	15,908	0	4,677	3,907	1,973	26	1,696	2,531	1,098	14,262
1.4	0.3	0.4	0.7	0.6	0.2	6.0	0.5	2.1	1.1	0.4	0.3	0.4	0.7	0.5	3.2
1.1	0.5	0.3	0.7	0.6	0.2	5.0	0.2	1.9	1.0	0.4	0.1	0.4	0.5	0.5	3.2
1.8	0.2	0.4	0.7	0.6	0.2	5.2	0.8	1.9	0.8	0.4	0.0	0.3	0.5	0.5	2.6
0.7	0.2	0.2	0.6	0.5	0.2	3.9	0.1	1.5	0.8	0.3	0.1	0.3	0.5	0.3	3.6
0.7	0.4	0.3	0.6	0.5	0.1	3.9	0.0	1.5	0.8	0.4	0.1	0.4	0.5	0.3	3.1
1.1	0.1	0.3	0.6	0.6	0.1	4.2	0.1	1.5	0.8	0.4	0.0	0.3	0.5	0.5	3.1
92.7	38.3	46.0	-3.5	9.9	-74.1	14.8	68.5	2.6	5.1	-4.2	304.7	14.9	21.5	20.9	17.4
-22.8	76.8	-19.7	-3.7	-2.2	-3.7	-17.6	-53.6	-8.8	-8.6	-13.3	-64.3	-11.1	-27.6	-7.4	-1.0
67.8	-53.8	26.1	-6.9	-3.5	0.0	1.3	270.6	-3.3	-26.8	-1.9	-60.6	-6.1	-4.5	-11.6	-21.7
-63.5	-24.8	-52.5	-16.6	-9.6	-2.5	-26.6	-82.5	-24.8	3.2	-13.9	12.9	-6.9	-8.5	-34.5	35.7
6.2	108.9	80.4	3.4	-3.6	-28.6	-2.2	-92.6	2.6	-1.2	10.1	22.9	6.5	-12.1	4.5	-17.2
40.6	-65.0	-20.6	-16.1	7.9	-15.1	-2.4	795.0	-11.3	-3.4	-5.3	-53.8	-15.8	4.1	32.9	-7.7
108.1	49.0	49.3	-3.5	10.1	-75.2	15.0	75.3	2.4	5.9	-5.1	334.7	13.3	21.7	20.9	18.7
-13.4	86.1	-17.5	-3.8	-0.9	-3.7	-17.5	-52.8	-8.7	-6.7	-14.5	-64.7	-10.9	-27.3	-10.5	-0.3
82.0	-55.1	26.7	-6.3	0.1	0.0	1.0	270.6	-3.8	-27.1	-2.3	-60.8	-7.1	-2.7	-12.3	-22.3
-61.0	-17.3	-51.9	-17.6	-4.9	-2.5	-26.5	-82.5	-24.8	4.1	-14.0	10.9	-5.6	-9.5	-34.8	37.8
18.8	111.7	75.7	3.6	-2.3	-28.6	-1.5	-92.6	4.3	-0.2	10.2	21.7	5.3	-12.5	4.2	-19.9
62.7	-63.9	-20.5	-15.3	9.0	-15.1	-2.9	795.0	-12.0	-5.1	-6.2	-52.8	-15.7	6.2	31.8	-7.7

第2表 金沢市の1世帯当たり年平均1か月間の収入と支出(勤労者世帯)(続き)

項 目	実数(円)														
	医 薬 品	健 康 保 持 用 摂 取 品	保 健 医 療 用 品 ・ 器 具	保 健 医 療 サ ー ビ ス	交 通 ・ 通 信	交 通	自 動 車 等 関 係 費	通 信	教 育	授 業 料 等	教 参 考 書 ・ 教 学 習 材	補 習 教 育	教 養 娯 楽	教 養 娯 楽 用 耐 久 財	教 養 娯 楽 用 品
平成11年	1,866	374	2,985	7,593	35,450	6,018	18,270	11,161	24,553	17,521	1,140	5,892	41,179	6,456	8,771
平成12年	1,556	662	2,967	7,503	37,538	4,952	22,392	10,193	18,856	13,786	558	4,512	34,435	3,559	7,224
平成13年	1,310	713	2,285	5,630	44,237	5,570	26,152	12,515	18,322	14,860	321	3,141	35,264	4,601	7,116
平成14年	1,194	627	2,791	8,877	48,028	5,525	28,059	14,444	22,008	18,337	496	3,174	35,387	4,197	6,743
平成15年	1,541	641	2,421	6,565	49,379	8,098	27,607	13,673	21,403	17,925	677	2,800	37,712	4,202	6,492
平成16年	1,068	680	2,670	5,886	52,044	5,110	32,814	14,120	17,172	13,051	405	3,717	35,253	4,803	6,272
平成15年1月	1,016	887	2,946	4,185	62,854	7,481	43,102	12,272	18,712	11,738	151	6,823	30,437	3,863	5,973
2月	1,396	388	3,642	8,274	35,890	8,169	15,120	12,601	20,464	16,913	55	3,496	34,657	3,885	7,313
3月	1,470	578	3,621	5,615	49,225	6,784	25,772	16,669	53,468	48,331	2,416	2,721	32,192	3,513	8,369
4月	1,332	399	1,689	5,404	91,420	8,403	68,463	14,554	34,404	30,936	1,453	2,016	31,478	3,032	7,030
5月	1,983	32	1,995	12,031	34,351	4,355	18,104	11,893	14,212	12,689	342	1,181	28,407	2,631	4,816
6月	1,155	815	1,727	3,737	39,376	4,695	20,535	14,146	9,703	8,371	75	1,257	37,072	3,520	4,718
7月	2,151	434	1,249	7,672	60,001	11,095	35,551	13,355	9,414	7,781	663	970	51,818	5,216	7,065
8月	1,703	1,111	1,603	6,826	64,990	14,676	38,966	11,349	9,136	8,102	18	1,016	55,391	6,979	6,414
9月	1,378	498	1,850	7,972	44,601	15,185	15,224	14,192	22,447	19,718	455	2,273	44,167	5,883	5,264
10月	1,714	541	1,534	6,486	42,144	6,502	22,115	13,527	13,908	7,826	1,584	4,499	35,752	3,624	4,723
11月	1,701	1,523	3,604	5,517	30,616	5,033	12,180	13,402	11,464	7,156	691	3,618	29,735	4	5,489
12月	1,492	492	3,594	5,056	37,080	4,803	16,156	16,121	39,502	35,543	223	3,736	41,443	8,271	10,735
平成16年1月	1,326	1,027	2,043	4,780	34,278	2,668	18,737	12,873	13,010	7,537	481	4,992	30,798	6,590	5,530
2月	701	742	2,498	5,485	37,830	3,418	19,891	14,521	29,466	26,761	100	2,605	31,459	2,600	5,286
3月	936	798	3,461	7,042	48,249	6,511	26,734	15,004	15,790	8,420	1,434	5,935	37,328	4,967	5,998
4月	1,428	595	3,436	5,422	108,548	7,015	87,063	14,470	26,222	22,165	1,026	3,030	32,522	1,536	12,209
5月	1,022	512	2,681	4,463	66,592	6,489	45,589	14,515	18,720	15,120	465	3,135	31,054	2,790	4,989
6月	1,222	781	4,104	8,510	48,233	5,575	27,626	15,032	17,944	13,724	326	3,895	40,855	14,339	5,407
7月	1,218	369	2,523	3,958	38,735	6,077	20,209	12,449	18,220	13,874	372	3,974	45,963	6,878	5,111
8月	1,099	623	1,767	3,221	39,222	7,333	20,766	11,123	14,723	7,275	148	7,300	32,368	2,333	6,040
9月	848	551	3,103	7,407	60,437	4,618	43,026	12,794	14,449	11,596	80	2,774	25,950	1,573	4,675
10月	910	391	2,032	5,453	58,133	4,028	41,673	12,432	13,780	11,491	223	2,067	28,248	2,365	4,789
11月	784	581	1,646	5,889	38,877	3,530	17,374	17,973	12,699	10,447	50	2,202	28,914	795	4,149
12月	1,327	1,192	2,740	9,003	45,398	4,056	25,084	16,258	11,045	8,198	154	2,693	57,580	10,873	11,077
構成比(%)															
平成11年	0.5	0.1	0.7	1.9	8.9	1.5	4.6	2.8	6.1	4.4	0.3	1.5	10.3	1.6	2.2
平成12年	0.4	0.2	0.8	1.9	9.5	1.3	5.7	2.6	4.8	3.5	0.1	1.1	8.7	0.9	1.8
平成13年	0.3	0.2	0.6	1.5	11.5	1.4	6.8	3.2	4.7	3.8	0.1	0.8	9.1	1.2	1.8
平成14年	0.3	0.2	0.7	2.4	12.8	1.5	7.5	3.9	5.9	4.9	0.1	0.8	9.5	1.1	1.8
平成15年	0.4	0.2	0.7	1.8	13.6	2.2	7.6	3.8	5.9	4.9	0.2	0.8	10.4	1.2	1.8
平成16年	0.3	0.2	0.8	1.7	15.5	1.5	9.7	4.2	5.1	3.9	0.1	1.1	10.5	1.4	1.9
対前年名目増加率(%)															
平成11年	20.0	-51.6	0.3	35.2	-5.3	-9.0	-17.9	30.1	27.6	44.2	108.0	-10.0	13.3	97.4	4.8
平成12年	-16.6	77.0	-0.6	-1.2	5.9	-17.7	22.6	-8.7	-23.2	-21.3	-51.1	-23.4	-16.4	-44.9	-17.6
平成13年	-15.8	7.7	-23.0	-25.0	17.8	12.5	16.8	22.8	-2.8	7.8	-42.5	-30.4	2.4	29.3	-1.5
平成14年	-8.9	-12.1	22.1	57.7	8.6	-0.8	7.3	15.4	20.1	23.4	54.5	1.1	0.3	-8.8	-5.2
平成15年	29.1	2.2	-13.3	-26.0	2.8	46.6	-1.6	-5.3	-2.7	-2.2	36.5	-11.8	6.6	0.1	-3.7
平成16年	-30.7	6.1	10.3	-10.3	5.4	-36.9	18.9	3.3	-19.8	-27.2	-40.2	32.8	-6.5	14.3	-3.4
対前年実質増加率(%)															
平成11年	20.7	--	2.3	36.4	-5.3	-9.2	-17.9	30.9	27.0	43.1	106.6	-8.9	14.9	106.5	7.5
平成12年	-16.4	--	1.2	-0.6	5.4	-17.9	20.3	-5.7	-23.6	-21.8	-51.3	-23.4	-15.2	-41.6	-16.1
平成13年	-15.6	--	-20.8	-27.0	18.3	12.3	15.0	30.1	-3.4	7.1	-43.4	-30.4	4.6	66.8	-1.3
平成14年	-8.4	--	29.8	58.5	9.3	-0.7	7.7	17.3	19.7	22.9	53.1	1.1	2.1	5.1	-4.4
平成15年	29.5	-	-9.8	-31.2	2.6	46.5	-2.0	-5.2	-3.2	-2.8	39.1	-11.8	8.4	16.8	-3.5
平成16年	-30.9	-	14.2	-11.1	5.7	-37.0	19.1	4.4	-20.2	-27.7	-39.7	32.8	-5.5	28.0	-1.2

(金沢市勤労)

書籍・他の印刷物	教養娯楽サービス	その他の消費支出	その他				非消費支出	実支出以外の支出	繰越金	可処分所得	黒字	可処分所得に対する割合			エンゲル係数(%)
			諸雑費	こづかい	交際費	仕送り金						黒字率(%)	平均貯蓄率(%)	平均消費性向(%)	
5,318	20,634	113,292	31,388	40,889	32,608	8,408	110,495	705,544	80,146	599,212	199,953	33.4	24.4	66.6	22.1
4,796	18,855	128,565	28,102	58,375	28,474	13,614	106,961	594,077	90,394	568,866	175,145	30.8	25.7	69.2	21.5
4,906	18,641	123,626	24,091	54,730	35,226	9,579	102,682	619,948	78,135	541,790	155,713	28.7	19.8	71.3	21.3
5,589	18,857	107,641	23,020	38,319	24,907	21,395	100,154	603,505	65,600	524,449	150,088	28.6	21.2	71.4	20.0
5,308	21,711	99,828	21,182	39,055	26,790	12,800	102,182	588,046	71,347	505,869	142,056	28.1	18.8	71.9	20.4
4,666	19,513	79,144	21,781	32,004	20,817	4,542	94,777	553,742	59,979	483,294	146,591	30.3	21.4	69.7	21.7
4,711	15,891	94,183	21,907	27,485	31,648	13,144	80,444	486,574	60,983	377,104	25,450	6.7	9.0	93.3	18.8
4,955	18,504	76,011	19,142	21,356	22,499	13,014	103,841	519,933	78,809	420,455	86,197	20.5	4.4	79.5	20.8
5,583	14,728	105,822	23,485	37,154	40,536	4,648	97,366	715,385	56,648	417,778	-7,429	-1.8	-58.7	101.8	17.4
4,748	16,669	102,456	24,727	37,411	22,699	17,619	78,648	485,997	63,615	448,043	35,303	7.9	1.1	92.1	16.8
5,329	15,631	79,470	16,543	36,535	19,101	7,290	125,985	416,323	58,760	343,406	16,024	4.7	-2.0	95.3	22.6
4,050	24,784	105,815	22,420	54,864	20,056	8,475	147,171	787,587	68,656	744,829	412,116	55.3	49.5	44.7	22.5
5,649	33,888	111,606	20,646	50,969	26,455	13,537	118,701	658,734	92,889	594,379	209,642	35.3	25.8	64.7	20.3
4,833	37,165	88,202	26,621	29,448	22,357	9,776	92,545	615,754	91,079	537,344	180,911	33.7	35.6	66.3	21.4
6,121	26,899	89,436	19,373	32,301	32,317	5,444	82,142	449,561	74,846	380,130	41,804	11.0	2.7	89.0	21.2
6,036	21,368	130,229	22,684	47,521	24,621	35,403	87,497	581,462	65,324	501,686	127,359	25.4	27.1	74.6	20.9
5,276	18,966	89,920	17,244	35,886	20,313	16,476	74,713	430,195	66,181	406,165	93,810	23.1	15.8	76.9	22.6
6,401	16,037	124,792	19,396	57,738	38,882	8,776	137,136	909,045	78,375	899,114	483,485	53.8	46.1	46.2	21.3
4,259	14,420	94,240	21,518	39,771	26,826	6,126	77,964	475,916	76,591	385,233	69,133	17.9	7.0	82.1	21.4
4,819	18,754	83,383	27,287	40,538	11,517	4,041	72,094	534,690	68,461	448,578	99,711	22.2	11.3	77.8	20.8
5,195	21,169	84,088	18,413	35,387	23,657	6,631	89,540	688,055	47,972	433,577	69,554	16.0	-20.0	84.0	20.8
4,684	14,094	77,161	18,929	22,020	17,732	18,480	85,949	485,843	68,878	405,257	1,947	0.5	-7.6	99.5	18.7
4,678	18,598	63,865	21,871	14,370	23,564	4,060	99,749	458,333	41,580	378,303	48,630	12.9	12.8	87.1	23.0
4,201	16,907	66,516	21,461	26,258	15,818	2,979	140,746	674,527	58,812	655,449	318,131	48.5	47.1	51.5	21.9
4,733	29,241	82,632	20,772	37,314	21,843	2,704	120,023	661,743	70,497	594,886	260,172	43.7	34.1	56.3	21.1
4,129	19,866	67,629	20,054	27,574	19,406	595	82,183	469,267	56,322	449,691	164,912	36.7	30.6	63.3	23.3
4,272	15,430	60,518	18,704	24,138	15,561	2,116	69,941	398,915	61,193	372,472	70,492	18.9	8.0	81.1	21.9
4,628	16,467	64,350	18,763	24,309	18,866	2,413	73,121	416,591	48,668	384,436	79,792	20.8	20.9	79.2	22.9
4,554	19,415	79,063	22,442	32,753	21,686	2,182	68,689	423,517	48,282	381,903	83,401	21.8	14.0	78.2	23.1
5,837	29,793	126,284	31,159	59,615	33,327	2,182	157,328	957,499	72,495	909,746	493,215	54.2	46.4	45.8	22.3
1.3	5.2	28.4	7.9	10.2	8.2	2.1	--	--	--	--	--	--	--	--	--
1.2	4.8	32.7	7.1	14.8	7.2	3.5	--	--	--	--	--	--	--	--	--
1.3	4.8	32.0	6.2	14.2	9.1	2.5	--	--	--	--	--	--	--	--	--
1.5	5.0	28.8	6.1	10.2	6.7	5.7	--	--	--	--	--	--	--	--	--
1.5	6.0	27.4	5.8	10.7	7.4	3.5	--	--	--	--	--	--	--	--	--
1.4	5.8	23.5	6.5	9.5	6.2	1.3	--	--	--	--	--	--	--	--	--
-3.8	7.6	11.7	43.1	17.3	-2.2	-25.4	0.3	5.3	-6.0	4.7	-2.0	--	--	--	--
-9.8	-8.6	13.5	-10.5	42.8	-12.7	61.9	-3.2	-15.8	12.8	-5.1	-12.4	--	--	--	--
2.3	-1.1	-3.8	-14.3	-6.2	23.7	-29.6	-4.0	4.4	-13.6	-4.8	-11.1	--	--	--	--
13.9	1.2	-12.9	-4.4	-30.0	-29.3	123.4	-2.5	-2.7	-16.0	-3.2	-3.6	--	--	--	--
-5.0	15.1	-7.3	-8.0	1.9	7.6	-40.2	2.0	-2.6	8.8	-3.5	-5.4	--	--	--	--
-12.1	-10.1	-20.7	2.8	-18.1	-22.3	-64.5	-7.2	-5.8	-15.9	-4.5	3.2	--	--	--	--
-4.2	8.8	--	41.3	--	-1.6	--	--	--	--	5.3	--	--	--	--	--
-10.1	-7.5	--	-10.9	--	-12.1	--	--	--	--	-4.4	--	--	--	--	--
2.1	-1.0	--	-14.7	--	23.9	--	--	--	--	-4.6	--	--	--	--	--
13.8	2.5	--	-4.5	--	-28.7	--	--	--	--	-2.4	--	--	--	--	--
-5.2	16.5	--	-9.2	--	7.5	--	--	--	--	-3.6	--	--	--	--	--
-12.6	-9.9	--	1.0	--	-22.1	--	--	--	--	-4.6	--	--	--	--	--

(全国全世帯)

第3表 全国の1世帯当たり年平均1か月間の支出(全世帯)

項 目	世 帯 人 員	有 業 人 員	世 帯 主 の 年 齢	消 費 支 出	食										
					料 料	穀 類	魚 介 類	肉 類	乳 卵 類	野 菜 ・ 海 藻	果 物	油 脂 ・ 調 味 料	菓 子 類	調 理 食 品	飲 料
実数(円)															
平成11年	3.30	1.49	52.1	323,008	76,590	7,715	8,987	6,772	3,880	9,642	3,214	3,239	5,002	8,015	3,594
平成12年	3.24	1.47	52.7	317,133	73,844	7,319	8,594	6,496	3,714	9,048	3,074	3,189	4,843	7,963	3,515
平成13年	3.22	1.46	53.4	308,692	71,534	7,002	8,246	6,046	3,522	8,852	3,038	3,089	4,779	8,069	3,493
平成14年	3.19	1.41	53.7	306,129	71,286	6,928	8,077	6,021	3,594	8,774	2,959	3,096	4,840	8,039	3,513
平成15年	3.21	1.41	53.8	302,623	70,260	7,029	7,654	5,992	3,500	8,677	2,754	3,096	4,843	8,121	3,492
平成16年	3.19	1.39	54.1	304,203	70,116	7,024	7,363	6,011	3,415	8,714	2,797	3,105	4,795	8,054	3,653
平成15年1月	3.22	1.41	53.7	298,980	64,695	5,726	7,210	5,677	3,255	8,008	2,450	2,773	4,421	7,541	2,877
2月	3.22	1.41	53.7	271,326	63,624	6,110	7,131	5,566	3,308	8,160	2,622	2,818	4,808	7,273	2,835
3月	3.24	1.42	53.7	321,333	71,469	6,982	8,078	6,023	3,655	8,897	2,753	3,137	5,412	8,033	3,344
4月	3.23	1.42	53.9	316,109	68,293	6,818	7,511	5,797	3,542	9,001	2,561	2,969	4,760	7,699	3,364
5月	3.23	1.42	53.9	288,840	71,509	6,827	7,649	6,130	3,633	9,502	2,646	3,144	5,026	7,790	3,906
6月	3.22	1.41	53.7	293,236	69,041	6,703	7,144	5,826	3,603	9,187	2,835	3,242	4,605	7,514	3,764
7月	3.20	1.41	53.8	303,296	70,211	6,874	7,045	5,846	3,546	8,556	2,840	3,144	4,651	8,421	3,829
8月	3.19	1.40	53.8	301,345	72,285	6,607	7,212	5,994	3,541	8,475	3,168	2,952	4,966	8,393	4,140
9月	3.19	1.40	53.9	290,322	68,066	6,935	6,899	5,806	3,479	8,724	2,944	2,892	4,512	7,825	3,811
10月	3.20	1.41	53.6	301,404	70,340	8,575	7,190	6,007	3,519	8,672	2,844	3,185	4,551	8,141	3,426
11月	3.18	1.41	53.9	288,696	67,675	7,264	7,149	5,928	3,333	7,713	2,454	3,215	4,431	7,903	3,134
12月	3.19	1.41	53.9	356,586	85,907	8,928	11,632	7,303	3,581	9,235	2,928	3,681	5,966	10,922	3,473
平成16年1月	3.19	1.41	53.9	301,882	65,478	6,206	7,116	5,660	3,094	7,833	2,387	2,835	4,594	7,608	2,963
2月	3.19	1.41	53.9	285,522	66,185	6,611	7,297	5,612	3,269	8,293	2,756	2,956	5,029	7,427	3,102
3月	3.20	1.42	53.9	321,778	69,907	7,133	7,689	5,876	3,429	8,732	2,800	3,086	5,151	7,854	3,394
4月	3.18	1.40	54.0	328,690	67,128	7,045	7,000	5,815	3,386	8,575	2,545	2,961	4,729	7,445	3,471
5月	3.19	1.40	53.9	301,320	72,046	7,140	7,304	6,236	3,533	8,922	2,604	3,232	5,062	7,672	4,021
6月	3.19	1.40	54.1	285,468	68,036	6,780	6,702	5,839	3,430	9,133	2,733	3,299	4,425	7,287	3,890
7月	3.19	1.39	54.1	305,966	70,317	6,781	6,424	5,768	3,517	8,270	2,947	3,102	4,613	8,269	4,582
8月	3.20	1.38	54.1	302,657	71,634	6,747	6,782	6,165	3,468	8,296	3,235	3,008	4,886	8,391	4,336
9月	3.19	1.38	54.1	287,624	67,997	6,991	6,804	5,900	3,454	8,741	2,976	2,935	4,373	7,698	3,860
10月	3.18	1.39	54.1	297,106	70,749	7,853	7,158	6,186	3,467	9,424	2,858	3,149	4,501	8,214	3,496
11月	3.18	1.37	54.2	287,400	67,208	6,846	6,995	5,797	3,301	8,839	2,549	3,098	4,332	7,799	3,190
12月	3.19	1.37	54.2	345,022	84,710	8,161	11,087	7,278	3,634	9,511	3,170	3,599	5,846	10,979	3,536
構成比(%)															
平成11年	--	--	--	100.0	23.7	2.4	2.8	2.1	1.2	3.0	1.0	1.0	1.5	2.5	1.1
平成12年	--	--	--	100.0	23.3	2.3	2.7	2.0	1.2	2.9	1.0	1.0	1.5	2.5	1.1
平成13年	--	--	--	100.0	23.2	2.3	2.7	2.0	1.1	2.9	1.0	1.0	1.5	2.6	1.1
平成14年	--	--	--	100.0	23.3	2.3	2.6	2.0	1.2	2.9	1.0	1.0	1.6	2.6	1.1
平成15年	--	--	--	100.0	23.2	2.3	2.5	2.0	1.2	2.9	0.9	1.0	1.6	2.7	1.2
平成16年	--	--	--	100.0	23.0	2.3	2.4	2.0	1.1	2.9	0.9	1.0	1.6	2.6	1.2
対前年名目増加率(%)															
平成11年	--	--	--	-1.6	-2.0	-2.6	-4.7	-2.6	0.6	-7.5	0.7	-0.7	-1.1	0.6	5.5
平成12年	--	--	--	-1.8	-3.6	-5.1	-4.4	-4.1	-4.3	-6.2	-4.4	-1.5	-3.2	-0.6	-2.2
平成13年	--	--	--	-2.7	-3.1	-4.3	-4.0	-6.9	-5.2	-2.2	-1.2	-3.1	-1.3	1.3	-0.6
平成14年	--	--	--	-0.8	-0.3	-1.1	-2.0	-0.4	2.0	-0.9	-2.6	0.2	1.3	-0.4	0.6
平成15年	--	--	--	-1.1	-1.4	1.5	-5.2	-0.5	-2.6	-1.1	-6.9	0.0	0.1	1.0	-0.6
平成16年	--	--	--	0.5	-0.2	-0.1	-3.8	0.3	-2.4	0.4	1.6	0.3	-1.0	-0.8	4.6
対前年実質増加率(%)															
平成11年	--	--	--	-1.2	-1.5	-3.2	-4.4	-1.8	-0.7	0.2	-2.2	-0.3	-2.6	0.7	4.1
平成12年	--	--	--	-0.9	-1.7	-3.1	-2.3	-2.7	-3.6	-0.1	3.4	0.0	-3.4	0.2	-2.0
平成13年	--	--	--	-1.8	-2.5	-2.5	-3.4	-6.6	-3.6	-4.1	-0.3	-1.8	0.0	2.4	1.1
平成14年	--	--	--	0.3	0.5	-0.2	-1.6	-1.0	2.3	1.0	0.8	1.7	3.6	0.0	2.2
平成15年	--	--	--	-0.8	-1.2	0.1	-3.4	-1.3	-1.6	-3.1	-7.4	2.4	0.4	1.6	2.1
平成16年	--	--	--	0.5	-1.1	-3.7	-2.6	-2.5	-2.8	-2.6	-2.0	1.6	-1.4	-0.7	7.1

注 表示した数値は、その1桁下位を四捨五入しているため、内訳の合計は必ずしも計に一致しない。

(全国全世帯)

酒類	外食	住居			光熱水道	電気				家具・家事用品	家庭用耐久財	室内装備・装飾品	寝具類	家事雑貨	家事用消耗品	家事サービス
		代	地	賃		設備修繕・維持	代	入	他の光熱							
3,727	12,802	21,041	12,578	8,463	20,873	9,245	5,873	1,100	4,655	11,662	3,951	1,204	868	2,370	2,207	1,061
3,642	12,448	20,787	11,962	8,825	21,477	9,555	5,920	1,220	4,781	11,018	3,604	1,078	887	2,296	2,150	1,002
3,474	11,924	20,018	11,366	8,652	21,367	9,293	5,908	1,348	4,819	11,151	3,932	1,037	859	2,223	2,093	1,008
3,436	12,008	20,256	11,210	9,046	21,014	9,274	5,744	1,131	4,866	10,512	3,418	1,057	769	2,218	2,094	956
3,360	11,743	20,237	11,424	8,814	20,900	9,021	5,819	1,180	4,879	10,292	3,325	974	803	2,103	2,168	918
3,371	11,813	19,474	11,413	8,061	20,990	9,252	5,586	1,135	5,016	9,961	3,170	943	762	2,015	2,111	960
2,325	12,432	16,091	11,237	4,854	26,067	11,379	7,289	2,558	4,842	8,735	2,794	746	732	1,978	1,625	860
2,765	10,228	16,412	11,395	5,016	25,695	10,947	7,533	2,408	4,806	8,195	2,429	698	758	1,794	1,787	729
3,177	11,977	16,817	11,245	5,572	24,435	10,160	7,201	2,240	4,834	10,039	3,148	976	994	2,006	2,072	844
3,613	10,658	20,478	11,571	8,907	21,941	9,278	6,876	1,119	4,668	8,545	2,398	667	582	1,975	2,078	845
3,244	12,012	20,582	11,036	9,546	19,636	8,302	6,219	625	4,490	9,269	2,541	997	560	1,952	2,331	887
3,595	11,026	23,988	11,599	12,388	18,322	7,350	5,529	356	5,087	10,656	3,766	886	653	1,996	2,498	857
3,506	11,954	19,220	11,574	7,646	17,556	7,519	4,908	328	4,802	12,544	4,844	1,043	822	2,255	2,464	1,116
3,642	13,196	22,336	10,860	11,476	18,377	8,688	4,596	228	4,864	11,156	4,056	845	966	2,049	2,270	970
3,266	10,973	20,465	11,363	9,102	19,319	9,592	4,300	325	5,101	9,303	2,651	1,099	521	1,889	2,148	995
3,241	10,989	21,947	11,449	10,498	18,896	8,632	4,512	645	5,107	9,617	2,185	1,243	1,007	2,047	2,127	1,008
3,338	11,814	17,469	11,009	6,460	19,024	7,880	5,079	1,122	4,942	10,813	3,971	989	903	2,159	1,968	823
4,603	13,655	27,044	12,746	14,298	21,527	8,531	5,789	2,207	5,001	14,628	5,112	1,502	1,139	3,142	2,646	1,087
2,567	12,616	15,523	11,594	3,929	25,134	11,031	7,029	2,324	4,750	8,991	2,948	879	707	2,025	1,652	780
3,010	10,822	17,997	11,599	6,398	25,840	11,260	7,599	2,117	4,863	7,767	1,955	670	722	1,744	1,814	862
3,129	11,633	18,494	11,925	6,569	24,432	10,195	7,313	1,851	5,073	9,215	2,406	893	986	1,964	1,955	1,011
3,223	10,934	19,716	11,991	7,724	22,357	9,388	7,031	1,059	4,879	9,151	2,476	953	660	2,007	2,051	1,005
3,550	12,771	21,460	11,388	10,072	19,694	8,283	6,101	675	4,635	9,896	2,736	983	755	2,031	2,278	1,112
3,587	10,932	21,051	11,037	10,015	18,208	7,415	5,189	413	5,191	10,463	3,693	813	645	1,883	2,376	1,053
3,575	12,468	20,293	10,696	9,596	17,873	8,252	4,513	376	4,732	12,132	4,806	1,125	686	2,090	2,365	1,060
3,476	12,845	18,429	11,288	7,141	20,171	10,404	3,943	303	5,521	10,905	4,236	1,005	665	1,942	2,183	874
3,281	10,982	17,442	11,003	6,439	19,022	9,960	3,789	282	4,991	8,375	2,382	629	582	1,914	2,097	770
3,345	11,097	18,318	10,947	7,372	18,631	8,490	4,078	735	5,328	9,450	2,603	990	832	1,961	2,128	937
3,278	11,181	22,342	11,410	10,933	18,956	7,833	4,815	1,139	5,169	9,955	3,503	992	740	1,886	1,935	900
4,438	13,471	22,625	12,073	10,551	21,562	8,511	5,638	2,349	5,064	13,230	4,291	1,389	1,167	2,729	2,500	1,154
1.2	4.0	6.5	3.9	2.6	6.5	2.9	1.8	0.3	1.4	3.6	1.2	0.4	0.3	0.7	0.7	0.3
1.1	3.9	6.6	3.8	2.8	6.8	3.0	1.9	0.4	1.5	3.5	1.1	0.3	0.3	0.7	0.7	0.3
1.1	3.9	6.5	3.7	2.8	6.9	3.0	1.9	0.4	1.6	3.6	1.3	0.3	0.3	0.7	0.7	0.3
1.1	3.9	6.6	3.7	3.0	6.9	3.0	1.9	0.4	1.6	3.4	1.1	0.3	0.3	0.7	0.7	0.3
1.1	3.9	6.7	3.8	2.9	6.9	3.0	1.9	0.4	1.6	3.4	1.1	0.3	0.3	0.7	0.7	0.3
1.1	3.9	6.4	3.8	2.6	6.9	3.0	1.8	0.4	1.6	3.3	1.0	0.3	0.3	0.7	0.7	0.3
-2.8	-0.3	3.2	2.4	4.4	-0.7	-0.2	-2.0	-3.2	0.5	-1.7	-1.1	0.6	-8.1	-1.0	0.7	-6.8
-2.3	-2.8	-1.2	-4.9	4.3	2.9	3.4	0.8	10.9	2.7	-5.5	-8.8	-10.5	2.2	-3.1	-2.6	-5.6
-4.6	-4.2	-3.7	-5.0	-2.0	-0.5	-2.7	-0.2	10.5	0.8	1.2	9.1	-3.8	-3.2	-3.2	-2.7	0.6
-1.1	0.7	1.2	-1.4	4.6	-1.7	-0.2	-2.8	-16.1	1.0	-5.7	-13.1	1.9	-10.5	-0.2	0.0	-5.2
-2.2	-2.2	-0.1	1.9	-2.6	-0.5	-2.7	1.3	4.3	0.3	-2.1	-2.7	-7.9	4.4	-5.2	3.5	-4.0
0.3	0.6	-3.8	-0.1	-8.5	0.4	2.6	-4.0	-3.8	2.8	-3.2	-4.7	-3.2	-5.1	-4.2	-2.6	4.6
-2.8	-0.6	3.7	2.7	5.2	0.9	1.8	-0.3	3.5	-0.8	-0.5	1.4	1.5	-7.7	-0.1	1.9	-7.6
-1.7	-1.8	-0.8	-4.8	5.2	1.3	2.8	-0.7	2.8	1.0	-2.6	-2.4	-9.0	3.9	-1.3	-1.2	-6.3
-3.9	-3.6	-3.2	-4.9	-1.2	-1.1	-1.3	-2.1	3.8	-1.0	5.0	18.1	-2.7	0.5	-2.3	0.5	0.2
-0.2	0.4	1.7	-1.1	5.7	-0.5	2.0	-2.1	-10.4	-0.5	-2.2	-5.9	4.6	-7.5	1.4	2.9	-5.9
-1.4	-2.1	0.5	2.2	-1.7	0.0	-0.6	1.3	-0.8	-0.3	0.9	5.3	-4.7	6.9	-3.9	2.8	-4.3
1.2	-0.3	-3.3	0.3	-7.9	0.3	3.1	-3.8	-7.1	2.2	0.1	4.0	0.6	-3.3	-3.1	-1.1	4.1

第3表 全国の1世帯当たり年平均1か月間の支出(全世帯)(続き)

項 目	被服及び履物									保健医療				交通・通信		
	和服	洋服	シャツ・セーター類	下着類	生地・糸類	他の被服	履物類	被服関連サービス	保健医療	医薬品	健康保持用摂取品	保健医療用品・器具	保健医療サービス	交通	通信	
実数(円)																
平成11年	17,565	697	6,916	3,533	1,555	365	1,237	1,863	1,399	11,367	1,964	682	2,385	6,336	34,403	7,082
平成12年	16,188	669	6,284	3,281	1,480	289	1,178	1,752	1,255	11,323	1,945	688	2,366	6,324	36,208	7,017
平成13年	15,170	600	5,971	3,047	1,348	270	1,139	1,671	1,124	11,549	1,941	956	2,152	6,500	36,420	6,703
平成14年	14,565	429	5,704	2,969	1,337	236	1,066	1,696	1,127	11,590	2,001	880	2,064	6,645	36,469	6,534
平成15年	13,967	520	5,478	2,889	1,272	212	1,018	1,545	1,034	12,339	1,948	1,096	2,217	7,079	37,505	6,475
平成16年	13,572	477	5,257	2,936	1,213	182	990	1,495	1,022	12,215	1,837	1,244	2,123	7,011	39,272	6,614
平成15年1月	15,570	940	6,862	2,858	1,280	274	1,243	1,332	780	12,004	1,861	808	2,361	6,973	34,328	6,476
2月	11,293	847	4,876	1,893	1,001	195	834	1,033	613	11,477	1,795	1,011	1,924	6,748	34,263	5,622
3月	16,109	699	7,370	2,792	1,095	285	987	1,921	959	12,559	1,898	1,041	2,364	7,256	41,536	6,859
4月	14,367	133	5,729	2,939	1,138	163	988	1,741	1,537	11,942	1,680	1,102	2,113	7,046	41,053	7,046
5月	13,855	122	5,109	3,295	1,183	195	1,014	1,457	1,480	11,997	1,900	986	2,379	6,732	32,375	6,040
6月	14,058	290	4,791	3,427	1,454	188	985	1,779	1,144	12,470	2,006	1,315	2,186	6,962	37,477	5,216
7月	14,150	902	4,828	3,444	1,450	153	825	1,640	908	13,177	2,118	1,239	2,479	7,342	40,574	6,625
8月	10,202	440	3,379	2,476	1,099	179	647	1,279	704	11,767	1,928	1,045	2,189	6,604	37,778	8,403
9月	10,933	346	3,901	2,417	1,087	142	821	1,475	743	12,858	1,929	990	2,365	7,574	37,135	6,564
10月	15,214	563	5,861	3,096	1,366	284	1,142	1,698	1,205	12,068	2,083	1,381	1,978	6,626	37,380	6,789
11月	14,724	314	6,117	2,863	1,391	259	1,208	1,508	1,064	11,897	1,884	958	1,933	7,122	38,492	5,922
12月	17,128	641	6,909	3,167	1,715	226	1,526	1,678	1,266	13,855	2,294	1,271	2,328	7,961	37,668	6,142
平成16年1月	15,565	588	7,000	2,939	1,216	257	1,336	1,431	799	12,599	1,951	1,185	2,295	7,168	33,488	6,325
2月	11,553	376	5,155	2,203	994	183	787	1,138	718	11,757	1,891	1,074	1,926	6,866	39,787	5,135
3月	15,926	589	7,411	2,834	998	247	940	1,845	1,062	12,624	1,798	1,233	2,361	7,232	44,478	7,340
4月	14,386	682	5,081	3,118	1,047	185	961	1,655	1,657	12,342	2,061	1,507	2,045	6,728	45,749	7,997
5月	14,447	387	5,152	3,414	1,262	180	1,064	1,644	1,345	11,527	1,721	1,332	2,212	6,262	38,953	6,824
6月	12,781	241	4,090	3,259	1,377	136	990	1,544	1,143	12,695	1,810	1,071	2,354	7,460	34,177	5,423
7月	14,656	772	5,086	3,844	1,436	164	872	1,592	887	12,135	1,792	1,234	2,133	6,976	42,025	7,241
8月	9,789	213	3,256	2,504	1,111	136	709	1,174	687	11,516	1,770	1,411	2,118	6,216	39,772	8,399
9月	10,351	200	3,701	2,342	1,047	164	709	1,409	779	11,305	1,660	1,136	1,877	6,632	37,747	6,748
10月	14,416	336	5,507	3,250	1,345	172	1,119	1,590	1,095	12,444	1,808	1,133	1,869	7,633	37,911	6,499
11月	13,743	925	5,308	2,612	1,215	181	1,020	1,349	1,132	12,689	1,698	1,229	2,149	7,612	37,204	5,520
12月	15,248	417	6,340	2,916	1,505	174	1,373	1,564	959	12,943	2,088	1,381	2,130	7,343	39,969	5,913
構成比(%)																
平成11年	5.4	0.2	2.1	1.1	0.5	0.1	0.4	0.6	0.4	3.5	0.6	0.2	0.7	2.0	10.7	2.2
平成12年	5.1	0.2	2.0	1.0	0.5	0.1	0.4	0.6	0.4	3.6	0.6	0.2	0.7	2.0	11.4	2.2
平成13年	4.9	0.2	1.9	1.0	0.4	0.1	0.4	0.5	0.4	3.7	0.6	0.3	0.7	2.1	11.8	2.2
平成14年	4.8	0.1	1.9	1.0	0.4	0.1	0.3	0.6	0.4	3.8	0.7	0.3	0.7	2.2	11.9	2.1
平成15年	4.6	0.2	1.8	1.0	0.4	0.1	0.3	0.5	0.3	4.1	0.6	0.4	0.7	2.3	12.4	2.1
平成16年	4.5	0.2	1.7	1.0	0.4	0.1	0.3	0.5	0.3	4.0	0.6	0.4	0.7	2.3	12.9	2.2
対前年名目増加率(%)																
平成11年	-2.5	-8.8	-2.1	-2.3	-3.1	0.3	-3.8	-0.3	-3.2	1.7	3.6	9.5	4.1	-0.5	-1.6	-2.0
平成12年	-7.8	-4.0	-9.1	-7.1	-4.8	-20.8	-4.8	-6.0	-10.3	-0.4	-1.0	0.9	-0.8	-0.2	5.2	-0.9
平成13年	-6.3	-10.3	-5.0	-7.1	-8.9	-6.6	-3.3	-4.6	-10.4	2.0	-0.2	39.0	-9.0	2.8	0.6	-4.5
平成14年	-4.0	-28.5	-4.5	-2.6	-0.8	-12.6	-6.4	1.5	0.3	0.4	3.1	-7.9	-4.1	2.2	0.1	-2.5
平成15年	-4.1	21.2	-4.0	-2.7	-4.9	-10.2	-4.5	-8.9	-8.3	6.5	-2.6	24.5	7.4	6.5	2.8	-0.9
平成16年	-2.8	-8.3	-4.0	1.6	-4.6	-14.2	-2.8	-3.2	-1.2	-1.0	-5.7	13.5	-4.2	-1.0	4.7	2.1
対前年実質増加率(%)																
平成11年	-2.3	-8.7	-2.0	-1.7	-4.0	0.8	-3.3	-0.3	-3.0	2.4	3.7	--	5.5	0.4	-1.4	-2.2
平成12年	-6.8	-3.6	-7.4	-5.7	-6.2	-20.3	-3.8	-5.5	-10.2	0.4	-0.8	--	1.7	0.3	4.9	-1.0
平成13年	-4.2	-7.1	-2.1	-4.0	-8.4	-5.2	-3.5	-3.5	-10.3	1.3	0.6	--	-6.8	0.0	1.5	-4.8
平成14年	-1.8	-25.1	-1.3	0.7	-0.1	-9.5	-6.8	2.5	0.5	1.6	4.0	--	-0.7	2.8	0.7	-2.3
平成15年	-2.2	23.9	-1.4	0.3	-4.7	-7.9	-4.7	-8.1	-8.1	3.0	-2.0	--	10.4	-1.1	2.7	-1.1
平成16年	-2.6	-8.4	-3.5	0.9	-4.7	-12.7	-2.4	-2.4	-1.4	-1.0	-5.2	--	-2.2	-1.9	4.9	1.9

自動車等関係費	通信	教				教養娯楽	教				その他の消費支出	諸費	こづかい	交際費	仕送り金	エンゲル係数(%)
		授業料等	学習参考教科書・教材	補習教育	養		教養娯楽用耐久財	教養娯楽用品	書籍・他の印刷物	教養娯楽サービス						
18,390	8,930	13,539	9,814	427	3,298	33,378	3,492	7,179	4,618	18,089	82,589	20,288	22,876	30,845	8,580	23.7
19,675	9,516	13,860	10,380	359	3,121	32,126	3,479	6,867	4,522	17,257	80,302	19,595	21,736	29,745	9,225	23.3
19,747	9,970	12,765	9,686	320	2,758	31,418	3,397	6,734	4,449	16,838	77,300	19,349	20,131	29,412	8,408	23.2
19,457	10,479	12,795	9,787	331	2,677	31,000	3,151	6,556	4,674	16,619	76,644	20,806	19,014	28,857	7,967	23.3
19,852	11,178	13,303	10,296	309	2,698	30,234	2,874	6,420	4,587	16,354	73,586	20,044	18,313	27,699	7,531	23.2
21,250	11,408	13,581	10,284	305	2,993	31,262	3,017	6,379	4,576	17,290	73,760	20,613	17,706	27,476	7,965	23.0
16,362	11,490	12,278	9,431	198	2,649	27,752	3,086	5,541	4,333	14,792	81,462	17,875	18,449	39,454	5,684	21.6
18,210	10,431	12,434	9,696	246	2,492	26,709	2,609	4,932	4,405	14,764	61,223	17,537	16,322	21,885	5,480	23.4
23,967	10,710	15,430	11,113	1,029	3,288	30,203	2,789	6,480	4,914	16,020	82,735	22,670	18,281	31,410	10,375	22.2
23,448	10,559	25,643	21,420	932	3,292	30,358	2,947	7,110	4,514	15,786	73,488	18,951	17,499	24,058	12,980	21.6
16,579	9,757	11,519	9,012	248	2,260	29,739	2,291	6,985	4,556	15,907	68,359	19,938	17,409	25,063	5,948	24.8
20,527	11,734	9,513	6,984	138	2,390	28,901	2,678	6,092	4,507	15,624	68,811	20,455	19,944	22,391	6,021	23.5
23,033	10,916	10,086	7,139	213	2,734	32,231	3,379	6,016	4,555	18,281	73,547	19,050	19,385	29,356	5,757	23.1
19,133	10,242	7,868	5,187	131	2,551	33,377	2,651	6,266	4,426	20,034	76,199	20,620	18,943	30,876	5,760	24.0
18,743	11,828	16,565	13,669	165	2,732	27,541	2,533	5,566	4,474	14,968	68,138	19,848	15,765	21,463	11,062	23.4
19,358	11,234	17,942	15,262	135	2,544	30,372	2,784	6,167	4,583	16,838	67,628	18,890	17,315	22,818	8,605	23.3
20,383	12,187	10,130	7,633	122	2,376	29,176	2,491	6,148	4,615	15,922	69,295	21,209	16,795	25,393	5,898	23.4
18,482	13,045	10,229	7,008	148	3,073	36,450	4,249	9,735	5,158	17,308	92,150	23,480	23,650	38,223	6,797	24.1
15,968	11,196	12,687	9,547	146	2,995	28,111	3,037	5,839	4,293	14,943	84,305	20,976	18,569	38,165	6,595	21.7
23,481	11,171	12,328	9,645	174	2,509	28,862	2,625	5,413	4,480	16,345	63,446	18,401	16,799	21,826	6,420	23.2
25,162	11,976	16,387	11,577	1,034	3,776	31,108	3,083	6,971	4,726	16,328	79,207	21,896	17,441	29,586	10,283	21.7
26,133	11,618	26,499	21,862	920	3,717	34,136	3,490	7,320	4,743	18,582	77,227	20,118	16,718	24,614	15,777	20.4
20,853	11,275	11,364	8,555	322	2,487	32,879	3,259	6,861	4,594	18,165	69,055	20,278	16,324	26,671	5,781	23.9
18,167	10,587	9,306	6,121	166	3,019	29,723	2,532	5,895	4,375	16,921	69,027	20,579	19,527	23,141	5,780	23.8
24,662	10,122	10,633	7,053	164	3,417	31,943	3,492	5,627	4,462	18,361	73,960	20,722	20,092	27,220	5,926	23.0
19,326	12,047	9,688	6,301	117	3,271	35,676	2,839	6,196	4,504	22,137	75,077	20,709	17,465	31,631	5,271	23.7
19,819	11,180	16,678	13,697	168	2,812	28,573	2,739	5,385	4,594	15,854	70,135	19,485	15,925	22,322	12,403	23.6
21,239	10,173	16,596	14,182	181	2,233	29,439	2,177	5,484	4,480	17,297	69,153	21,220	16,636	22,800	8,497	23.8
17,946	13,737	10,684	7,966	116	2,602	28,817	2,659	5,890	4,545	15,723	65,803	20,355	15,895	23,901	5,651	23.4
22,248	11,809	10,124	6,898	153	3,072	35,882	4,267	9,667	5,118	16,830	88,731	22,621	21,079	37,838	7,193	24.6
5.7	2.8	4.2	3.0	0.1	1.0	10.3	1.1	2.2	1.4	5.6	25.6	6.3	7.1	9.5	2.7	--
6.2	3.0	4.4	3.3	0.1	1.0	10.1	1.1	2.2	1.4	5.4	25.3	6.2	6.9	9.4	2.9	--
6.4	3.2	4.1	3.1	0.1	0.9	10.2	1.1	2.2	1.4	5.5	25.0	6.3	6.5	9.5	2.7	--
6.4	3.4	4.2	3.2	0.1	0.9	10.1	1.0	2.1	1.5	5.4	25.0	6.8	6.2	9.4	2.6	--
6.6	3.7	4.4	3.4	0.1	0.9	10.0	0.9	2.1	1.5	5.4	24.3	6.6	6.1	9.2	2.5	--
7.0	3.8	4.5	3.4	0.1	1.0	10.3	1.0	2.1	1.5	5.7	24.2	6.8	5.8	9.0	2.6	--
-5.3	7.6	-7.5	-10.4	0.0	1.1	2.9	16.8	2.3	-0.8	1.8	-3.4	-0.4	-4.5	-1.5	-13.0	--
7.0	6.6	2.4	5.8	-15.9	-5.4	-3.8	-0.4	-4.3	-2.1	-4.6	-2.8	-3.4	-5.0	-3.6	7.5	--
0.4	4.8	-7.9	-6.7	-10.9	-11.6	-2.2	-2.4	-1.9	-1.6	-2.4	-3.7	-1.3	-7.4	-1.1	-8.9	--
-1.5	5.1	0.2	1.0	3.4	-2.9	-1.3	-7.2	-2.6	5.1	-1.3	-0.8	7.5	-5.5	-1.9	-5.2	--
2.0	6.7	4.0	5.2	-6.6	0.8	-2.5	-8.8	-2.1	-1.9	-1.6	-4.0	-3.7	-3.7	-4.0	-5.5	--
7.0	2.1	2.1	-0.1	-1.3	10.9	3.4	5.0	-0.6	-0.2	5.7	0.2	2.8	-3.3	-0.8	5.8	--
-4.9	7.8	-8.8	-12.0	-0.4	0.5	3.7	20.8	3.2	-1.1	2.5	--	-1.4	--	-1.1	--	--
5.3	9.8	1.3	4.2	-16.2	-5.8	-2.9	6.5	-3.2	-2.3	-4.2	--	-3.0	--	-2.7	--	--
-0.4	11.6	-8.9	-7.8	-12.3	-12.0	0.8	24.0	-0.8	-1.8	-1.4	--	-1.1	--	-0.2	--	--
-1.1	6.7	-0.8	-0.1	2.3	-4.1	0.9	9.4	-0.6	5.0	-0.4	--	7.3	--	-0.8	--	--
2.0	6.8	3.4	4.3	-6.2	1.1	-1.0	5.8	-0.1	-2.1	-1.6	--	-4.6	--	-3.7	--	--
6.9	3.3	1.4	-0.8	-0.9	10.3	4.9	19.7	1.2	-0.7	6.2	--	2.2	--	-0.8	--	--

第4表 全国の1世帯当たり年平均1か月間の収入と支出(勤労者世帯)

項 目	世 帯 人 員	有 業 人 員	世 帯 主 の 年 齢	収 入 総 額	実 収 入								
					実 収 入	経 常 収 入	勤 め 先 収 入	世 帯 主 収 入	定 期 収 入	臨 時 収 入	賞 与	世 帯 主 の 収 配 偶 者 入	他 の 世 帯 員 収 入
実 数(円)													
平成11年	3.52	1.65	45.9	1,060,740	574,676	561,663	537,461	468,310	381,995	2,467	83,847	55,943	13,208
平成12年	3.46	1.65	46.2	1,044,312	560,954	550,088	526,331	460,436	379,700	2,363	78,374	53,645	12,250
平成13年	3.47	1.66	46.3	1,040,564	551,160	540,431	514,328	449,310	371,407	2,192	75,711	52,949	12,070
平成14年	3.46	1.64	46.4	1,011,609	538,277	526,562	504,452	438,613	366,527	2,241	69,844	55,154	10,685
平成15年	3.49	1.63	46.3	994,333	524,542	514,164	493,643	431,520	362,837	2,060	66,623	53,155	8,968
平成16年	3.48	1.63	46.4	1,008,118	530,028	520,749	501,122	436,616	369,417	2,050	65,149	55,507	8,999
平成15年1月	3.48	1.62	46.2	907,069	436,443	420,500	414,734	362,110	357,624	1,601	2,885	43,707	8,917
2月	3.48	1.62	46.2	894,615	454,249	447,570	412,486	361,384	358,726	1,698	961	42,391	8,711
3月	3.51	1.64	46.4	926,781	456,083	439,621	433,255	378,886	363,666	2,006	13,215	45,334	9,036
4月	3.51	1.65	46.4	960,594	473,191	459,310	424,539	371,350	366,473	2,674	2,203	44,028	9,161
5月	3.51	1.65	46.3	876,798	429,663	422,886	416,955	365,596	361,794	2,346	1,456	43,336	8,023
6月	3.49	1.63	46.2	1,181,844	726,426	717,005	681,059	597,339	363,277	1,906	232,155	74,189	9,532
7月	3.47	1.63	46.3	1,070,378	575,142	566,546	559,492	493,880	362,311	2,267	129,302	57,369	8,242
8月	3.48	1.62	46.3	973,310	474,041	467,592	434,082	376,928	361,966	1,829	13,133	49,981	7,173
9月	3.47	1.62	46.5	894,622	430,427	424,175	419,286	364,486	361,280	1,795	1,410	46,911	7,889
10月	3.48	1.62	46.3	932,786	466,543	461,044	424,460	367,693	364,939	2,358	396	48,442	8,324
11月	3.47	1.63	46.5	852,459	436,041	428,366	423,243	367,413	363,653	1,631	2,129	47,419	8,411
12月	3.48	1.63	46.3	1,460,738	936,252	915,356	880,129	771,179	368,333	2,614	400,232	94,758	14,193
平成16年1月	3.48	1.64	46.4	917,792	444,130	427,300	421,071	365,867	359,705	2,012	4,150	45,991	9,213
2月	3.48	1.65	46.5	911,154	472,839	465,483	428,215	368,943	365,451	2,060	1,432	49,174	10,098
3月	3.49	1.64	46.3	928,248	457,455	445,016	437,207	378,268	369,316	2,934	6,018	49,461	9,479
4月	3.49	1.64	46.3	997,526	487,026	474,993	440,802	380,541	376,773	2,286	1,483	51,606	8,655
5月	3.50	1.64	46.2	950,697	445,993	438,769	433,124	373,788	370,402	1,706	1,680	49,690	9,646
6月	3.49	1.65	46.5	1,187,599	721,178	717,036	684,364	594,871	373,606	2,686	218,579	78,411	11,082
7月	3.48	1.63	46.5	1,115,229	595,323	589,617	582,487	514,008	369,597	2,254	142,157	58,616	9,862
8月	3.48	1.62	46.5	951,330	473,222	466,179	436,578	379,483	368,236	2,077	9,171	49,320	7,775
9月	3.49	1.62	46.5	889,625	439,551	432,981	426,598	372,324	370,086	1,594	644	46,895	7,378
10月	3.47	1.62	46.4	921,696	466,815	460,187	429,699	374,888	371,844	1,494	1,549	47,046	7,766
11月	3.47	1.61	46.4	883,621	442,086	433,371	426,757	370,715	367,292	1,512	1,911	48,558	7,485
12月	3.48	1.61	46.5	1,442,901	914,720	898,054	866,565	765,698	370,702	1,986	393,010	91,319	9,548
構成比(%)													
平成11年	--	--	--	--	100.0	97.7	93.5	81.5	66.5	0.4	14.6	9.7	2.3
平成12年	--	--	--	--	100.0	98.1	93.8	82.1	67.7	0.4	14.0	9.6	2.2
平成13年	--	--	--	--	100.0	98.1	93.3	81.5	67.4	0.4	13.7	9.6	2.2
平成14年	--	--	--	--	100.0	97.8	93.7	81.5	68.1	0.4	13.0	10.2	2.0
平成15年	--	--	--	--	100.0	98.0	94.1	82.3	69.2	0.4	12.7	10.1	1.7
平成16年	--	--	--	--	100.0	98.2	94.5	82.4	69.7	0.4	12.3	10.5	1.7
対前年名目増加率(%)													
平成11年	--	--	--	-2.0	-2.4	-2.5	-2.5	-2.5	-1.2	-9.2	-7.8	-0.6	-11.3
平成12年	--	--	--	-1.5	-2.4	-2.1	-2.1	-1.7	-0.6	-4.2	-6.5	-4.1	-7.3
平成13年	--	--	--	-0.4	-1.7	-1.8	-2.3	-2.4	-2.2	-7.2	-3.4	-1.3	-1.5
平成14年	--	--	--	-2.8	-2.3	-2.6	-1.9	-2.4	-1.3	2.2	-7.7	4.2	-11.5
平成15年	--	--	--	-1.7	-2.6	-2.4	-2.1	-1.6	-1.0	-8.1	-4.6	-3.6	-16.1
平成16年	--	--	--	1.4	1.0	1.3	1.5	1.2	1.8	-0.5	-2.2	4.4	0.3
対前年実質増加率(%)													
平成11年	--	--	--	--	-2.0	-2.1	-2.1	-2.1	-0.8	-8.8	-7.4	-0.2	-10.9
平成12年	--	--	--	--	-1.5	-1.2	-1.2	-0.8	0.3	-3.3	-5.7	-3.2	-6.5
平成13年	--	--	--	--	-0.8	-0.9	-1.4	-1.5	-1.3	-6.4	-2.5	-0.4	-0.6
平成14年	--	--	--	--	-1.2	-1.5	-0.8	-1.3	-0.2	3.3	-6.7	5.4	-10.5
平成15年	--	--	--	--	-2.3	-2.1	-1.8	-1.3	-0.7	-7.8	-4.3	-3.3	-15.8
平成16年	--	--	--	--	1.0	1.3	1.5	1.2	1.8	-0.5	-2.2	4.4	0.3

注 表示した数値は、その1桁下位を四捨五入しているため、内訳の合計は必ずしも計に一致しない。

(全国・勤労)

事業・内職収入	他の経常収入	特別収入	実収入以外の収入	繰入金	支出総額	実支出	消費支出	食料						
								穀類	魚介類	肉類	乳卵	野菜・海藻	果物	
3,427	20,775	13,013	400,347	85,717	1,060,740	436,943	346,177	78,059	7,793	8,284	7,012	4,021	9,233	2,920
3,747	20,010	10,866	400,890	82,468	1,044,312	429,109	340,977	74,889	7,324	7,788	6,695	3,820	8,512	2,696
4,322	21,780	10,730	407,180	82,223	1,040,564	421,479	335,042	73,180	7,089	7,419	6,331	3,622	8,295	2,648
3,102	19,008	11,715	394,768	78,564	1,011,609	416,427	330,651	73,396	6,999	7,340	6,428	3,701	8,273	2,607
2,696	17,825	10,378	394,637	75,154	994,333	409,903	325,823	71,606	7,039	6,839	6,273	3,561	8,090	2,375
2,902	16,725	9,279	403,957	74,133	1,008,118	415,899	330,836	72,025	7,094	6,552	6,351	3,486	8,112	2,373
2,068	3,697	15,943	367,777	102,849	907,069	391,212	319,809	67,195	5,954	6,677	6,141	3,376	7,781	2,204
2,591	32,493	6,679	367,146	73,220	894,615	369,710	293,966	64,848	6,202	6,411	5,870	3,412	7,727	2,308
2,455	3,911	16,462	392,344	78,354	926,781	425,636	350,306	73,146	7,198	7,270	6,323	3,711	8,374	2,362
3,103	31,668	13,882	415,575	71,828	960,594	424,763	343,254	69,606	6,946	6,733	6,083	3,599	8,441	2,234
2,862	3,069	6,777	373,110	74,024	876,798	395,736	307,078	72,556	6,865	6,871	6,342	3,650	8,741	2,265
3,109	32,837	9,421	388,473	66,945	1,181,844	438,322	312,081	69,921	6,867	6,388	6,066	3,625	8,415	2,470
3,209	3,846	8,596	419,296	75,939	1,070,378	422,481	326,772	71,770	7,022	6,185	6,097	3,593	7,801	2,398
2,854	30,656	6,449	424,232	75,038	973,310	397,476	328,498	73,714	6,706	6,254	6,132	3,535	7,761	2,677
2,040	2,849	6,252	394,178	70,016	894,622	383,168	315,887	69,586	6,884	6,312	6,143	3,586	8,202	2,558
2,223	34,361	5,499	396,825	69,418	932,786	389,891	322,098	71,365	8,116	6,443	6,342	3,597	8,086	2,399
2,430	2,694	7,674	341,664	74,754	852,459	372,282	307,084	69,635	7,150	6,420	6,302	3,435	7,313	2,104
3,412	31,816	20,896	455,028	69,458	1,460,738	508,162	383,037	85,923	8,563	10,108	7,438	3,614	8,433	2,525
2,494	3,735	16,829	373,173	100,489	917,792	395,878	329,574	69,263	6,583	6,637	6,172	3,222	7,699	2,150
2,904	34,364	7,356	365,325	72,989	911,154	383,255	314,355	69,129	6,845	6,638	6,062	3,398	7,931	2,410
3,205	4,603	12,439	399,660	71,133	928,248	421,722	348,152	71,804	7,308	6,852	6,181	3,468	8,235	2,340
2,997	31,193	12,034	440,593	69,907	997,526	450,845	366,027	68,998	7,227	6,255	6,153	3,447	8,052	2,151
2,621	3,024	7,224	426,016	78,688	950,697	420,825	322,716	74,370	7,264	6,576	6,592	3,599	8,327	2,196
3,674	28,997	4,142	399,481	66,941	1,187,599	434,238	308,104	69,362	6,922	5,999	6,136	3,501	8,336	2,291
3,141	3,990	5,706	445,649	74,257	1,115,229	432,676	335,623	72,833	6,926	5,723	6,063	3,569	7,609	2,519
2,908	26,693	7,043	403,692	74,417	951,330	400,949	327,142	73,516	6,843	5,952	6,405	3,518	7,602	2,663
3,378	3,004	6,571	379,440	70,634	889,625	384,352	317,035	69,658	6,901	6,092	6,223	3,538	8,101	2,528
2,440	28,048	6,628	382,915	71,966	921,696	390,817	324,273	72,263	7,742	6,335	6,616	3,536	8,737	2,437
2,741	3,873	8,714	373,318	68,217	883,621	374,845	307,563	68,632	6,737	6,175	6,217	3,394	8,152	2,110
2,316	29,173	16,667	458,226	69,954	1,442,901	500,383	369,470	84,476	7,836	9,384	7,389	3,638	8,559	2,677
0.6	3.6	2.3	--	--	--	--	100.0	22.5	2.3	2.4	2.0	1.2	2.7	0.8
0.7	3.6	1.9	--	--	--	--	100.0	22.0	2.1	2.3	2.0	1.1	2.5	0.8
0.8	4.0	1.9	--	--	--	--	100.0	21.8	2.1	2.2	1.9	1.1	2.5	0.8
0.6	3.5	2.2	--	--	--	--	100.0	22.2	2.1	2.2	1.9	1.1	2.5	0.8
0.5	3.4	2.0	--	--	--	--	100.0	22.0	2.2	2.1	1.9	1.1	2.5	0.7
0.5	3.2	1.8	--	--	--	--	100.0	21.8	2.1	2.0	1.9	1.1	2.5	0.7
3.5	-2.8	0.5	-1.3	-1.9	-2.0	-2.2	-2.1	-2.6	-2.6	-6.5	-3.8	1.7	-8.3	0.6
9.3	-3.7	-16.5	0.1	-3.8	-1.5	-1.8	-1.5	-4.1	-6.0	-6.0	-4.5	-5.0	-7.8	-7.7
15.3	8.8	-1.3	1.6	-0.3	-0.4	-1.8	-1.7	-2.3	-3.2	-4.7	-5.4	-5.2	-2.5	-1.8
-28.2	-12.7	9.2	-3.0	-4.5	-2.8	-1.2	-1.3	0.3	-1.3	-1.1	1.5	2.2	-0.3	-1.5
-13.1	-6.2	-11.4	0.0	-4.3	-1.7	-1.6	-1.5	-2.4	0.6	-6.8	-2.4	-3.8	-2.2	-8.9
7.6	-6.2	-10.6	2.4	-1.4	1.4	1.5	1.5	0.6	0.8	-4.2	1.2	-2.1	0.3	-0.1
3.9	-2.4	0.9	--	--	--	--	-1.7	-2.1	-3.2	-6.2	-3.0	0.4	-0.7	-2.3
10.3	-2.8	-15.7	--	--	--	--	-0.6	-2.2	-4.0	-4.0	-3.1	-4.3	-1.8	-0.2
16.3	9.8	-0.4	--	--	--	--	-0.8	-1.7	-1.4	-4.1	-5.1	-3.6	-4.4	-0.9
-27.4	-11.7	10.4	--	--	--	--	-0.2	1.1	-0.4	-0.7	0.9	2.5	1.6	2.0
-12.8	-5.9	-11.1	--	--	--	--	-1.2	-2.2	-0.8	-5.0	-3.2	-2.8	-4.2	-9.4
7.6	-6.2	-10.6	--	--	--	--	1.5	-0.3	-2.8	-3.0	-1.7	-2.5	-2.7	-3.7

第4表 全国の1世帯当たり年平均1か月間の収入と支出(勤労者世帯)(続き)

項 目															
	油 脂 ・ 調 味 料	菓 子 類	調 理 食 品	飲 料	酒 類	外 食	住 居	家 賃 代	設 備 修 繕 ・ 維 持	光 熱 ・ 水 道	電 気 代	ガ ス 代	他 の 光 熱	上 下 水 道 料	家 具 ・ 家 事 用 品
実数(円)															
平成11年	3,246	5,364	8,255	3,747	3,669	14,514	22,614	15,618	6,997	20,680	8,833	6,055	1,090	4,703	12,110
平成12年	3,185	5,195	8,217	3,686	3,611	14,159	21,674	15,424	6,250	21,124	9,063	6,073	1,194	4,793	11,208
平成13年	3,084	5,178	8,368	3,725	3,431	13,989	22,168	15,026	7,141	21,072	8,845	6,090	1,282	4,855	11,319
平成14年	3,111	5,270	8,315	3,737	3,394	14,223	21,528	14,382	7,146	20,740	8,823	5,932	1,077	4,907	10,801
平成15年	3,073	5,292	8,325	3,656	3,300	13,782	22,248	14,802	7,446	20,712	8,608	6,025	1,087	4,992	10,378
平成16年	3,090	5,248	8,387	3,861	3,391	14,082	20,804	14,932	5,872	20,909	8,902	5,800	1,079	5,127	10,419
平成15年1月	2,890	4,902	7,819	3,105	2,382	13,964	18,027	14,307	3,721	25,368	10,737	7,348	2,419	4,863	8,872
2月	2,871	5,283	7,425	2,970	2,741	11,628	19,518	14,511	5,007	25,156	10,391	7,741	2,102	4,922	8,476
3月	3,138	5,840	8,258	3,517	3,103	14,053	19,319	14,514	4,805	24,437	9,810	7,533	2,192	4,902	10,338
4月	2,934	5,136	7,958	3,559	3,539	12,445	22,456	14,832	7,624	21,748	8,795	7,075	1,025	4,853	8,615
5月	3,103	5,382	7,970	3,970	3,140	14,258	22,499	14,335	8,164	19,447	7,847	6,495	507	4,598	8,873
6月	3,124	4,987	7,677	3,907	3,474	12,923	23,641	14,777	8,864	18,290	6,950	5,804	358	5,178	10,808
7月	3,042	5,077	8,666	3,961	3,436	14,490	20,762	15,069	5,693	17,575	7,152	5,089	324	5,010	12,653
8月	2,861	5,414	8,603	4,430	3,558	15,782	26,921	14,543	12,378	18,309	8,256	4,841	220	4,992	11,568
9月	2,917	4,930	8,014	3,997	3,186	12,859	22,109	15,119	6,991	19,059	9,236	4,398	262	5,162	9,163
10月	3,230	5,024	8,464	3,534	3,256	12,873	23,460	15,174	8,286	18,757	8,363	4,683	569	5,143	9,702
11月	3,179	4,941	8,214	3,303	3,347	13,928	20,009	14,572	5,437	18,937	7,590	5,270	1,015	5,063	11,204
12月	3,591	6,589	10,833	3,614	4,434	16,182	28,256	15,869	12,387	21,462	8,168	6,023	2,049	5,222	14,258
平成16年1月	3,003	5,152	8,033	3,276	2,638	14,697	18,956	15,305	3,651	25,097	10,716	7,327	2,203	4,851	9,754
2月	3,025	5,616	7,780	3,299	3,121	13,005	20,990	15,025	5,966	25,715	10,793	7,931	2,032	4,958	7,825
3月	3,076	5,548	8,197	3,488	3,114	13,998	21,210	15,357	5,853	24,130	9,639	7,587	1,727	5,177	9,514
4月	2,991	5,137	7,861	3,655	3,240	12,829	22,053	15,473	6,581	22,390	8,972	7,352	1,049	5,017	8,906
5月	3,211	5,518	8,083	4,196	3,566	15,244	19,956	15,391	4,565	19,844	7,848	6,467	688	4,840	10,361
6月	3,133	4,797	7,744	4,090	3,592	12,821	21,000	14,338	6,663	18,321	7,069	5,386	467	5,400	10,800
7月	3,061	5,073	8,738	4,868	3,535	15,148	19,535	14,187	5,347	17,960	7,974	4,727	386	4,873	13,369
8月	2,927	5,292	8,600	4,602	3,480	15,633	20,509	14,689	5,820	20,033	10,118	4,028	304	5,583	11,385
9月	2,959	4,751	8,002	4,109	3,332	13,122	18,609	14,337	4,272	18,740	9,638	3,835	262	5,006	9,144
10月	3,141	4,971	8,492	3,710	3,421	13,125	20,032	14,451	5,581	18,405	8,281	4,191	598	5,335	9,242
11月	3,069	4,726	8,069	3,353	3,324	13,306	23,889	15,255	8,634	19,038	7,613	4,996	1,109	5,319	10,644
12月	3,483	6,396	11,046	3,686	4,328	16,053	22,912	15,383	7,528	21,231	8,160	5,777	2,124	5,170	14,078
構成比(%)															
平成11年	0.9	1.5	2.4	1.1	1.1	4.2	6.5	4.5	2.0	6.0	2.6	1.7	0.3	1.4	3.5
平成12年	0.9	1.5	2.4	1.1	1.1	4.2	6.4	4.5	1.8	6.2	2.7	1.8	0.4	1.4	3.3
平成13年	0.9	1.5	2.5	1.1	1.0	4.2	6.6	4.5	2.1	6.3	2.6	1.8	0.4	1.4	3.4
平成14年	0.9	1.6	2.5	1.1	1.0	4.3	6.5	4.3	2.2	6.3	2.7	1.8	0.3	1.5	3.3
平成15年	0.9	1.6	2.6	1.1	1.0	4.2	6.8	4.5	2.3	6.4	2.6	1.8	0.3	1.5	3.2
平成16年	0.9	1.6	2.5	1.2	1.0	4.3	6.3	4.5	1.8	6.3	2.7	1.8	0.3	1.5	3.1
対前年名目増加率(%)															
平成11年	-1.7	-1.3	-0.4	4.2	-5.3	-0.6	1.7	1.2	2.7	-0.8	-0.6	-1.2	-4.2	0.4	-0.6
平成12年	-1.9	-3.2	-0.5	-1.6	-1.6	-2.4	-4.2	-1.2	-10.7	2.1	2.6	0.3	9.5	1.9	-7.4
平成13年	-3.2	-0.3	1.8	1.1	-5.0	-1.2	2.3	-2.6	14.3	-0.2	-2.4	0.3	7.4	1.3	1.0
平成14年	0.9	1.8	-0.6	0.3	-1.1	1.7	-2.9	-4.3	0.1	-1.6	-0.2	-2.6	-16.0	1.1	-4.6
平成15年	-1.2	0.4	0.1	-2.2	-2.8	-3.1	3.3	2.9	4.2	-0.1	-2.4	1.6	0.9	1.7	-3.9
平成16年	0.6	-0.8	0.7	5.6	2.8	2.2	-6.5	0.9	-21.1	1.0	3.4	-3.7	-0.7	2.7	0.4
対前年実質増加率(%)															
平成11年	-1.3	-2.8	-0.3	2.9	-5.3	-0.9	2.2	1.5	3.5	0.8	1.4	0.5	2.5	-0.9	0.6
平成12年	-0.4	-3.4	0.3	-1.4	-1.0	-1.4	-3.8	-1.1	-9.9	0.5	2.0	-1.2	1.5	0.2	-4.5
平成13年	-1.9	1.0	2.9	2.8	-4.3	-0.6	2.8	-2.5	15.2	-0.8	-1.0	-1.6	0.8	-0.5	4.8
平成14年	2.4	4.1	-0.2	1.9	-0.2	1.4	-2.4	-4.0	1.1	-0.4	2.0	-1.9	-10.3	-0.4	-1.0
平成15年	1.1	0.7	0.7	0.4	-2.0	-3.0	3.9	3.2	5.1	0.4	-0.3	1.6	-4.0	1.1	-0.9
平成16年	1.9	-1.2	0.8	8.1	3.7	1.3	-6.0	1.3	-20.6	0.9	3.9	-3.5	-4.2	2.1	3.8

(全国・勤労)

家庭用耐久財	室内装備・装飾品	寝具類	家事雑貨	家事用消耗品	家事サービス	被服及び履物	和服	洋服	シャツ・セーター類	下着類	生地・糸類	他の被服	履物類	被服関連サービス	保健医療
4,252	1,092	932	2,526	2,323	986	18,876	647	7,656	3,654	1,652	360	1,345	2,090	1,472	10,884
3,606	1,041	935	2,448	2,250	927	17,192	676	6,777	3,358	1,530	274	1,293	1,984	1,300	10,865
3,857	1,033	896	2,368	2,201	964	16,192	537	6,542	3,142	1,415	242	1,250	1,886	1,179	10,760
3,512	992	775	2,412	2,202	909	15,823	423	6,351	3,096	1,412	201	1,195	1,949	1,195	10,456
3,355	893	824	2,207	2,259	839	15,450	610	6,148	3,087	1,361	211	1,153	1,782	1,097	11,498
3,415	906	782	2,169	2,224	922	14,893	380	5,930	3,113	1,297	177	1,149	1,736	1,112	11,531
2,788	637	824	2,110	1,725	788	17,582	1,484	7,604	3,010	1,380	317	1,384	1,599	803	11,635
2,366	773	904	1,812	1,844	777	12,161	746	5,599	2,041	988	164	886	1,147	589	10,848
3,111	788	1,241	2,285	2,171	743	18,831	979	8,673	3,155	1,159	325	1,160	2,285	1,095	11,650
2,248	698	591	2,104	2,167	807	15,802	217	6,144	3,172	1,246	159	1,115	2,059	1,689	10,629
2,401	781	476	2,041	2,413	762	14,688	57	5,586	3,370	1,282	169	1,097	1,641	1,486	11,279
3,965	716	779	2,016	2,578	754	15,058	282	5,061	3,498	1,583	175	1,142	2,059	1,259	11,866
5,103	813	967	2,219	2,495	1,055	16,066	1,315	5,333	3,805	1,665	127	972	1,888	962	12,471
4,465	829	946	2,214	2,330	785	11,741	595	3,991	2,710	1,202	194	762	1,557	731	10,945
2,497	887	524	1,966	2,270	1,019	12,263	414	4,525	2,542	1,187	121	940	1,755	778	11,455
2,338	1,198	1,002	2,113	2,211	839	16,341	476	6,608	3,198	1,441	274	1,289	1,880	1,174	10,946
4,060	1,106	828	2,331	2,100	779	15,762	286	6,687	2,942	1,389	287	1,332	1,684	1,156	11,348
4,917	1,486	812	3,271	2,806	966	19,111	471	7,966	3,599	1,815	225	1,757	1,836	1,443	12,908
3,177	1,067	753	2,138	1,797	823	17,023	637	7,734	3,138	1,265	247	1,495	1,638	869	12,473
1,982	528	773	1,788	1,957	796	12,359	192	5,751	2,292	932	185	906	1,296	804	10,923
2,545	720	944	2,139	2,072	1,094	17,959	559	8,567	3,042	1,065	208	1,111	2,177	1,229	11,443
2,382	684	638	2,158	2,172	871	15,593	695	5,519	3,278	1,108	191	1,119	1,982	1,701	10,789
3,066	1,108	606	2,128	2,368	1,085	15,950	512	5,714	3,715	1,420	170	1,182	1,857	1,379	10,774
3,878	755	670	2,104	2,444	949	14,102	178	4,661	3,453	1,543	144	1,156	1,755	1,212	11,681
5,689	1,124	707	2,337	2,473	1,038	16,549	681	5,837	4,370	1,597	155	1,002	1,901	1,007	12,415
4,419	1,120	712	2,117	2,256	761	10,666	159	3,616	2,595	1,209	130	827	1,379	752	10,217
2,729	653	674	2,075	2,198	815	11,570	127	4,236	2,481	1,183	171	847	1,616	908	10,626
2,311	925	845	2,106	2,214	841	15,894	409	5,962	3,463	1,446	171	1,342	1,925	1,175	12,765
3,898	991	768	2,048	2,083	856	13,940	117	6,051	2,443	1,276	183	1,123	1,500	1,247	12,043
4,901	1,199	1,300	2,893	2,657	1,128	17,116	290	7,516	3,089	1,516	166	1,673	1,805	1,062	12,219
1.2	0.3	0.3	0.7	0.7	0.3	5.5	0.2	2.2	1.1	0.5	0.1	0.4	0.6	0.4	3.1
1.1	0.3	0.3	0.7	0.7	0.3	5.0	0.2	2.0	1.0	0.4	0.1	0.4	0.6	0.4	3.2
1.2	0.3	0.3	0.7	0.7	0.3	4.8	0.2	2.0	0.9	0.4	0.1	0.4	0.6	0.4	3.2
1.1	0.3	0.2	0.7	0.7	0.3	4.8	0.1	1.9	0.9	0.4	0.1	0.4	0.6	0.4	3.2
1.0	0.3	0.3	0.7	0.7	0.3	4.7	0.2	1.9	0.9	0.4	0.1	0.4	0.5	0.3	3.5
1.0	0.3	0.2	0.7	0.7	0.3	4.5	0.1	1.8	0.9	0.4	0.1	0.3	0.5	0.3	3.5
2.5	-2.6	-5.9	-0.2	0.6	-9.3	-1.1	-4.1	-0.4	-0.7	-0.8	11.8	-3.7	-0.6	-5.0	3.0
-15.2	-4.7	0.3	-3.1	-3.1	-6.0	-8.9	4.5	-11.5	-8.1	-7.4	-23.9	-3.9	-5.1	-11.7	-0.2
7.0	-0.8	-4.2	-3.3	-2.2	4.0	-5.8	-20.6	-3.5	-6.4	-7.5	-11.7	-3.3	-4.9	-9.3	-1.0
-8.9	-4.0	-13.5	1.9	0.0	-5.7	-2.3	-21.2	-2.9	-1.5	-0.2	-16.9	-4.4	3.3	1.4	-2.8
-4.5	-10.0	6.3	-8.5	2.6	-7.7	-2.4	44.2	-3.2	-0.3	-3.6	5.0	-3.5	-8.6	-8.2	10.0
1.8	1.5	-5.1	-1.7	-1.5	9.9	-3.6	-37.7	-3.5	0.8	-4.7	-16.1	-0.3	-2.6	1.4	0.3
5.1	-1.7	-5.5	0.7	1.8	-10.1	-0.9	-4.0	-0.3	-0.1	-1.7	12.4	-3.2	-0.6	-4.8	3.7
-9.2	-3.2	1.9	-1.3	-1.7	-6.7	-7.9	4.9	-9.9	-6.7	-8.8	-23.4	-2.9	-4.6	-11.6	0.6
15.8	0.3	-0.5	-2.4	1.0	3.6	-3.7	-17.8	-0.5	-3.3	-6.9	-10.4	-3.5	-3.8	-9.2	-1.7
-1.3	-1.4	-10.6	3.6	2.9	-6.4	-0.1	-17.5	0.3	1.9	0.5	-14.0	-4.8	4.3	1.6	-1.6
3.4	-6.8	8.8	-7.2	1.9	-8.0	-0.5	47.4	-0.6	2.8	-3.4	7.7	-3.7	-7.8	-8.0	6.4
11.1	5.5	-3.3	-0.6	0.0	9.4	-3.4	-37.8	-3.0	0.1	-4.8	-14.6	0.1	-1.8	1.2	0.3

第4表 全国の1世帯当たり年平均1か月間の収入と支出(勤労者世帯)(続き)

項 目															
	医 薬 品	健 康 保 持 用 損 取 品	保 健 医 療 用 品 ・ 器 具	保 健 医 療 サ ー ビ ス	交 通 ・ 通 信	交 通	自 動 車 等 関 係 費	通 信	教 育	授 業 料 等	教 学 習 科 参 考 書 ・ 教 材	補 習 教 育	教 養 娯 楽	教 養 娯 楽 用 耐 久 財	教 養 娯 楽 用 品
実数(円)															
平成11年	1,825	520	2,540	5,999	40,610	8,048	22,820	9,742	17,813	12,858	574	4,381	35,284	4,220	7,645
平成12年	1,777	528	2,421	6,140	43,660	8,012	25,141	10,507	18,214	13,754	493	3,967	33,831	4,236	7,324
平成13年	1,792	701	2,265	6,002	43,955	7,643	24,830	11,481	17,668	13,280	441	3,946	33,522	4,070	7,310
平成14年	1,768	693	2,200	5,795	43,544	7,574	23,856	12,114	17,499	13,189	479	3,831	33,142	3,861	7,106
平成15年	1,698	875	2,425	6,500	44,622	7,518	24,206	12,897	18,021	13,816	445	3,759	32,303	3,458	6,933
平成16年	1,591	964	2,323	6,654	47,218	7,814	25,983	13,421	19,714	14,937	450	4,327	33,710	3,653	7,003
平成15年1月	1,683	745	2,417	6,790	40,894	7,262	20,393	13,240	16,737	12,836	300	3,601	29,656	3,796	6,376
2月	1,637	863	2,041	6,306	41,673	6,098	23,578	11,997	17,527	13,567	351	3,608	27,080	2,863	5,171
3月	1,658	838	2,656	6,497	49,905	8,066	29,413	12,425	20,957	15,012	1,466	4,479	32,988	3,769	6,928
4月	1,446	740	2,152	6,292	49,030	8,198	28,372	12,459	34,171	28,213	1,336	4,622	32,142	3,546	7,716
5月	1,725	783	2,725	6,045	37,650	6,843	19,654	11,153	16,093	12,502	319	3,271	29,842	2,593	7,236
6月	1,752	1,192	2,345	6,578	44,653	5,876	25,032	13,745	12,634	9,136	209	3,289	29,743	3,089	6,324
7月	1,815	914	2,822	6,919	45,886	8,117	25,078	12,691	14,101	10,109	321	3,670	36,298	4,428	6,555
8月	1,696	849	2,591	5,809	46,074	10,772	23,389	11,913	10,680	6,740	191	3,749	37,770	3,436	6,601
9月	1,583	762	2,523	6,587	46,291	7,362	25,137	13,792	22,585	18,622	248	3,715	29,384	2,999	5,776
10月	1,727	1,022	2,037	6,161	45,307	7,411	24,996	12,900	22,679	19,045	194	3,440	30,882	2,945	6,417
11月	1,612	704	2,298	6,735	42,996	6,728	22,736	13,532	13,389	9,918	182	3,289	31,118	3,136	6,826
12月	2,041	1,084	2,497	7,287	45,107	7,485	22,698	14,924	14,698	10,090	227	4,381	40,729	4,898	11,264
平成16年1月	1,778	1,089	2,477	7,129	40,482	7,389	19,948	13,145	18,500	13,859	206	4,435	31,645	4,172	6,628
2月	1,602	898	2,262	6,162	49,122	5,781	30,194	13,148	16,623	13,003	273	3,346	31,723	3,270	6,015
3月	1,550	869	2,305	6,720	53,311	8,300	30,712	14,299	23,371	16,268	1,471	5,632	32,951	3,806	7,359
4月	1,442	830	2,222	6,295	57,494	9,613	34,383	13,498	38,597	31,811	1,370	5,416	36,340	4,616	8,175
5月	1,468	1,127	2,423	5,756	45,777	8,156	24,216	13,405	16,409	12,491	489	3,429	34,056	4,432	7,168
6月	1,600	849	2,422	6,810	40,562	6,151	22,142	12,269	13,534	8,956	253	4,325	31,245	2,991	6,518
7月	1,673	975	2,600	7,166	48,915	9,218	27,733	11,964	15,782	10,534	254	4,994	35,723	4,027	6,287
8月	1,578	920	2,228	5,491	48,397	10,459	23,557	14,382	12,774	8,238	170	4,366	40,524	3,125	6,790
9月	1,452	919	2,134	6,121	44,327	7,988	23,023	13,315	25,460	20,952	265	4,244	30,078	3,158	5,631
10月	1,640	980	2,151	7,994	47,699	7,544	28,159	11,996	25,046	21,535	243	3,268	30,268	2,455	6,000
11月	1,499	1,007	2,323	7,214	43,396	6,081	21,419	15,895	15,565	11,494	172	3,899	29,785	2,742	6,301
12月	1,805	1,103	2,325	6,986	47,134	7,085	26,313	13,736	14,911	10,101	236	4,573	40,175	5,039	11,163
構成比(%)															
平成11年	0.5	0.2	0.7	1.7	11.7	2.3	6.6	2.8	5.1	3.7	0.2	1.3	10.2	1.2	2.2
平成12年	0.5	0.2	0.7	1.8	12.8	2.3	7.4	3.1	5.3	4.0	0.1	1.2	9.9	1.2	2.1
平成13年	0.5	0.2	0.7	1.8	13.1	2.3	7.4	3.4	5.3	4.0	0.1	1.2	10.0	1.2	2.2
平成14年	0.5	0.2	0.7	1.8	13.2	2.3	7.2	3.7	5.3	4.0	0.1	1.2	10.0	1.2	2.1
平成15年	0.5	0.3	0.7	2.0	13.7	2.3	7.4	4.0	5.5	4.2	0.1	1.2	9.9	1.1	2.1
平成16年	0.5	0.3	0.7	2.0	14.3	2.4	7.9	4.1	6.0	4.5	0.1	1.3	10.2	1.1	2.1
対前年名目増加率(%)															
平成11年	2.8	-2.3	4.1	3.1	-1.7	-0.7	-6.3	10.2	-5.1	-8.7	-2.5	7.0	2.3	15.1	2.0
平成12年	-2.6	1.5	-4.7	2.4	7.5	-0.4	10.2	7.9	2.3	7.0	-14.1	-9.4	-4.1	0.4	-4.2
平成13年	0.8	32.8	-6.4	-2.2	0.7	-4.6	-1.2	9.3	-3.0	-3.4	-10.5	-0.5	-0.9	-3.9	-0.2
平成14年	-1.3	-1.1	-2.9	-3.4	-0.9	-0.9	-3.9	5.5	-1.0	-0.7	8.6	-2.9	-1.1	-5.1	-2.8
平成15年	-4.0	26.3	10.2	12.2	2.5	-0.7	1.5	6.5	3.0	4.8	-7.1	-1.9	-2.5	-10.4	-2.4
平成16年	-6.3	10.2	-4.2	2.4	5.8	3.9	7.3	4.1	9.4	8.1	1.1	15.1	4.4	5.6	1.0
対前年実質増加率(%)															
平成11年	2.9	--	5.5	4.0	-1.5	-0.9	-5.9	10.4	-6.4	-10.3	-2.9	6.4	3.1	19.0	2.9
平成12年	-2.4	--	-2.3	2.9	7.2	-0.5	8.5	11.1	1.2	5.4	-14.4	-9.8	-3.2	7.4	-3.1
平成13年	1.6	--	-4.1	-4.9	1.6	-4.9	-2.0	16.4	-4.1	-4.5	-11.9	-1.0	2.2	22.1	0.9
平成14年	-0.4	--	0.5	-2.8	-0.3	-0.7	-3.5	7.1	-2.0	-1.8	7.4	-4.1	1.1	11.9	-0.8
平成15年	-3.4	--	13.3	4.2	2.4	-0.9	1.5	6.6	2.4	3.9	-6.7	-1.6	-1.0	3.9	-0.4
平成16年	-5.8	--	-2.2	1.5	6.0	3.7	7.2	5.4	8.6	7.3	1.5	14.5	5.9	20.4	2.9

(全国・勤労)

書籍・他の印刷物	教養娯楽サービス	その他の消費支出	諸雑費	こづかい	交際費	仕送り金	非消費支出	実支出以外の支出	繰越金	可処分所得	黒字	可処分所得に対する割合			エンゲル係数(%)
												黒字率(%)	平均貯蓄率(%)	平均消費性向(%)	
4,832	18,588	89,246	19,398	31,277	28,303	10,267	90,766	539,392	84,405	483,910	137,733	28.5	19.4	71.5	22.5
4,716	17,554	88,320	20,146	29,250	27,294	11,630	88,132	535,251	79,952	472,823	131,846	27.9	18.6	72.1	22.0
4,626	17,516	85,206	19,531	27,648	27,377	10,651	86,437	539,572	79,513	464,723	129,681	27.9	18.5	72.1	21.8
4,818	17,358	83,721	21,138	26,099	26,254	10,229	85,776	520,213	74,968	452,501	121,850	26.9	17.7	73.1	22.2
4,697	17,215	78,985	19,964	24,915	24,709	9,398	84,081	512,280	72,150	440,461	114,638	26.0	16.7	74.0	22.0
4,694	18,360	79,613	20,491	24,405	24,619	10,099	85,063	521,571	70,649	444,966	114,129	25.6	16.8	74.4	21.8
4,421	15,063	83,844	18,127	24,919	33,456	7,343	71,403	444,708	71,148	365,040	45,231	12.4	6.5	87.6	21.0
4,369	14,677	66,679	17,431	22,002	20,159	7,088	75,744	448,901	76,004	378,505	84,539	22.3	8.4	77.7	22.1
5,097	17,193	88,738	23,386	24,457	27,334	13,562	75,330	431,218	69,927	380,753	30,447	8.0	1.8	92.0	20.9
4,630	16,250	79,055	18,409	22,807	21,079	16,761	81,509	464,723	71,109	391,682	48,428	12.4	2.9	87.6	20.3
4,610	15,402	74,150	20,677	23,603	22,582	7,287	88,658	415,197	65,865	341,005	33,927	9.9	2.8	90.1	23.6
4,633	15,697	75,466	20,087	27,143	21,665	6,571	126,241	668,380	75,141	600,185	288,104	48.0	38.3	52.0	22.4
4,711	20,604	79,190	18,974	27,066	25,618	7,532	95,709	575,676	72,220	479,433	152,661	31.8	19.6	68.2	22.0
4,608	23,126	80,776	20,769	25,245	27,796	6,966	68,978	509,344	66,490	405,063	76,565	18.9	4.5	81.1	22.4
4,540	16,068	73,991	19,675	21,426	19,639	13,251	67,282	443,764	67,690	363,146	47,259	13.0	4.7	87.0	22.0
4,674	16,846	72,660	18,691	23,568	20,124	10,276	67,793	473,505	69,390	398,750	76,652	19.2	10.9	80.8	22.2
4,719	16,437	72,687	19,441	23,206	22,561	7,479	65,198	414,876	65,301	370,843	63,759	17.2	12.5	82.8	22.7
5,353	19,213	100,585	23,897	33,537	34,490	8,661	125,125	857,064	95,512	811,127	428,090	52.8	43.5	47.2	22.4
4,323	16,522	86,382	21,115	25,800	32,260	7,207	66,303	449,646	72,268	377,827	48,252	12.8	6.7	87.2	21.0
4,580	17,858	69,947	18,519	23,205	20,629	7,594	68,900	458,837	69,061	403,940	89,584	22.2	13.4	77.8	22.0
4,844	16,942	82,459	21,439	24,290	24,231	12,500	73,571	440,261	66,264	383,884	35,732	9.3	2.3	90.7	20.6
4,865	18,684	84,868	19,764	22,860	21,681	20,562	84,818	472,818	73,863	402,209	36,182	9.0	0.0	91.0	18.9
4,702	17,755	75,218	21,197	22,724	23,965	7,332	98,109	467,518	62,353	347,884	25,168	7.2	-0.9	92.8	23.0
4,440	17,296	77,497	20,024	27,123	23,245	7,105	126,134	683,311	70,050	595,043	286,939	48.2	38.4	51.8	22.5
4,574	20,835	82,543	21,313	28,411	25,003	7,815	97,054	610,855	71,698	498,269	162,647	32.6	20.0	67.4	21.7
4,694	25,915	79,120	20,705	23,688	27,734	6,994	73,806	482,229	68,152	399,416	72,273	18.1	7.4	81.9	22.5
4,818	16,471	78,822	19,794	22,181	21,543	15,304	67,317	435,594	69,679	372,234	55,199	14.8	4.3	85.2	22.0
4,617	17,195	72,659	19,308	21,940	20,380	11,031	66,544	463,950	66,929	400,271	75,998	19.0	14.5	81.0	22.3
4,624	16,118	70,631	19,981	21,716	21,797	7,138	67,282	442,771	66,005	374,804	67,241	17.9	8.4	82.1	22.3
5,242	18,732	95,216	22,730	28,917	32,962	10,607	130,913	851,057	91,460	783,807	414,337	52.9	44.3	47.1	22.9
1.4	5.4	25.8	5.6	9.0	8.2	3.0	--	--	--	--	--	--	--	--	--
1.4	5.1	25.9	5.9	8.6	8.0	3.4	--	--	--	--	--	--	--	--	--
1.4	5.2	25.4	5.8	8.3	8.2	3.2	--	--	--	--	--	--	--	--	--
1.5	5.2	25.3	6.4	7.9	7.9	3.1	--	--	--	--	--	--	--	--	--
1.4	5.3	24.2	6.1	7.6	7.6	2.9	--	--	--	--	--	--	--	--	--
1.4	5.5	24.1	6.2	7.4	7.4	3.1	--	--	--	--	--	--	--	--	--
-0.8	0.7	-5.0	-3.1	-3.1	-4.9	-13.6	-2.4	-2.0	-0.7	-2.4	-3.2	--	--	--	--
-2.4	-5.6	-1.0	3.9	-6.5	-3.6	13.3	-2.9	-0.8	-5.3	-2.3	-4.3	--	--	--	--
-1.9	-0.2	-3.5	-3.1	-5.5	0.3	-8.4	-1.9	0.8	-0.5	-1.7	-1.6	--	--	--	--
4.2	-0.9	-1.7	8.2	-5.6	-4.1	-4.0	-0.8	-3.6	-5.7	-2.6	-6.0	--	--	--	--
-2.5	-0.8	-5.7	-5.6	-4.5	-5.9	-8.1	-2.0	-1.5	-3.8	-2.7	-5.9	--	--	--	--
-0.1	6.7	0.8	2.6	-2.0	-0.4	7.5	1.2	1.8	-2.1	1.0	-0.4	--	--	--	--
-1.1	1.4	--	-4.1	--	-4.5	--	--	--	--	-1.9	--	--	--	--	--
-2.6	-5.2	--	4.3	--	-2.7	--	--	--	--	-0.8	--	--	--	--	--
-2.1	0.8	--	-2.9	--	1.2	--	--	--	--	-1.7	--	--	--	--	--
4.1	0.0	--	8.0	--	-3.0	--	--	--	--	-1.5	--	--	--	--	--
-2.7	-0.8	--	-6.4	--	-5.6	--	--	--	--	-2.4	--	--	--	--	--
-0.6	7.2	--	2.0	--	-0.4	--	--	--	--	1.0	--	--	--	--	--

調 査 の 概 要

1 調査の目的

家計調査は、昭和21年から総務省が都道府県を通じて、世帯の収入や支出、貯蓄・負債を調査し、世帯がどのようなものにいくら支出し、その支出の仕方が世帯人員、職業等の違い、また、地域別によってどう異なっているかなど、国民生活の実態とその変化を家計の面から明らかにし、いろいろな社会・経済政策の立案や評価の基礎資料を得るために行う調査である。

2 調査方法

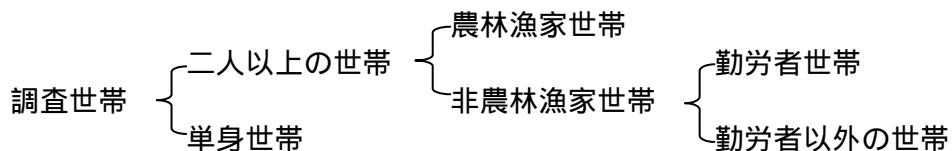
家計調査の対象となる世帯は、学生の単身世帯などを除く全国の消費者世帯である。しかし、全部の世帯を調査することは困難であり、その中から一部の世帯を抜き出して調査し、その結果から全国の家計収支を推定する標本調査の方法を採用している。

(1) 調査世帯の選び方

調査世帯の抽出は、3段階に分けて行う。

まず、全国の市町村の中から調査市町村を選び、ついでその市町村の中から調査地区を選び、さらにその調査地区に住んでいる世帯の中から無作為に調査世帯を抽出する層化3段階抽出による方法をとっている。調査世帯総数は全国約9,000世帯である。

抽出された調査世帯は、世帯主の職業により次のとおり区分する。



石川県における平成16年の調査は、次のとおりである。

調査市町村	調査地区数	2人以上の調査世帯数	単身の調査世帯数	調査世帯数計
金沢市	16	96	8	104
能都町	2	12	1	13
計	18	108	9	117
参考 全国 168市町村	1,358	8,076	745	8,821

(2) 調査事項と調査期間

調査期間は、二人以上の世帯は6か月間、単身世帯については3か月間である。

調査票の種類	調査事項	調査時期	記入者
家計簿	収入(勤労者世帯及び無職世帯) 支出(全世帯)	毎月 (1期、2期別)	調査世帯
年間収入調査票	年間収入(全世帯)	記入開始後 1か月目の後半	調査世帯
貯蓄等調査票	貯蓄、負債の保有状況等に関する事項 (二人以上の世帯のみ)	定期交替後 3か月目の前半	調査世帯
世帯票	世帯、世帯員及び住居に関する事項	家計簿記入開始前	調査員

- ・ 家計簿は、毎月1期(1日~15日)、2期(16日~月末)別に記入し、調査員が期別に回収する。

3 収支項目の分類表

収入部門		
項目	項目	項目
収入総額	内職収入	実収入以外の収入
実収入	農林漁業収入	預貯金引出
経常収入	農林漁業収入	保険取金
勤め先収入	他の経常収入	個人・企業年金保険取金
世帯主収入	財産収入	他の保険取金
定期収入	社会保障給付	有価証券売却
臨時収入	公的年金給付	土地家屋借入金
賞与	他の社会保障給付	他の借入金
世帯主の配偶者の収入	仕送り金	分割払購入借入金
他の世帯員収入	特別収入	一括払購入借入金
事業・内職収入	受贈金	財産売却
家賃収入	その他	その他
他の事業収入		繰入金
支出部門		
項目	項目	項目
支出総額	塩干魚介	生鮮野菜
実支出	魚肉練製品	乾物・海藻
消費支出	他の魚介加工品	大豆加工品
食料類	肉類	他の野菜・海藻加工品
穀類	生鮮肉類	果物
米	加工肉類	生鮮果物
パン	乳卵類	果物加工品
めん類	牛乳製品	油脂・調味料
他の穀類	卵製品	油脂類
魚介類	卵	調味料
生鮮魚介	野菜・海藻	菓子類

支 出 部 門

項 目	項 目	項 目
調理食品	履物類	非消費支出
主食的調理食品	被服関連サービス	直接税
他の調理食品	保 健 医 療	勤労所得税
飲 料	医 薬 品	個人住民税
茶 類	健康保持用接取品	他 の 税
コーヒー・ココア	保健医療用品・器具	社会保険料
他 の 飲 料	保健医療サービス	公的年金保険料
酒 類	交 通 ・ 通 信	健康保険料
外 食	交 通	他の社会保険料
一般外食	自動車等関係費	他の非消費支出
学校給食	自動車等購入	実支出以外の支出
住 居	自転車購入	預 貯 金
家賃地代	自動車等維持	保 険 掛 金
設備修繕・維持	通 信	個人・企業年金保険掛金
設備材料	教 育	他の保険掛金
工事その他のサービス	授 業 料 等	有 価 証 券 購 入
光 熱 ・ 水 道	教科書・学習参考教材	土地家屋借金返済
電 気 代	補 習 教 育	他の借金返済
ガス代	教 養 娯 楽	分割払購入借入金返済
他の光熱	教養娯楽用耐久財	一括払購入借入金返済
上下水道料	教養娯楽用品	財 産 購 入
家具・家事用品	書籍・他の印刷物	そ の 他 金
家庭用耐久財	教養娯楽サービス	繰 越 金
家事用耐久財	宿 泊 料	
冷暖房用器具	パック旅行費	
一般家具	月 謝 類	
室内装備・装飾品	他の教養娯楽サービス	
寝 具 類	その他の消費支出	
家事雑貨	諸 雑 費	
家事用消耗品	理美容サービス	
家事サービス	理美容用品	
被 服 及 び 履 物	身の回り用品	
和 服	た ば こ	
洋 服	その他の諸雑費	
男子用洋服	こ づ か い	
婦人用洋服	(使途不明)	
子供用洋服	交 際 費	
シャツ・セーター類	食 料	
男子用シャツ・セーター類	家具・家事用品	
婦人用シャツ・セーター類	被服及び履物	
子供用シャツ・セーター類	教 養 娯 楽	
下 着 類	他の物品サービス	
男子用下着類	贈 与 金	
婦人用下着類	他 の 交 際 費	
子供用下着類	仕 送 り 金	
生地・糸類		
他 の 被 服		



見本

家計調査

指定統計第56号

家計簿

(二人以上の世帯用)

総務省統計局



平成 年 月 期分

(1期 1日～15日)
(2期 16日～月末)

●この家計簿の内容は、統計以外の目的、
例えば徴税の資料などには絶対に使用
いたしません。

農林・非農林の別	世帯区分	市町村番号	単位区符号	調査世帯番号	一連世帯番号	記入開始 からの月数	世帯人員	就業人員
農林漁 家世帯	農林漁 家世帯 以外 の世帯					か月目	人	人

口座自動振替による支払

支払内訳 (種類, 品名等)	今月の支払分	
	数 量	金 額 (円)
1 電 気 料 金 (月分)	kWh	
2 深 夜 電 力 (月分)	kWh	
3 都 市 ガ ス 料 金 (月分)	m ³	
4 プ ロ パ ン ガ ス 料 金 (月分)	m ³	
5 水 道 料 金 (月～ 月分)		
6 N H K 放 送 受 信 料 金 (月～ 月分)		
7 ケーブルテレビ受信料 (インターネット料を含む・インターネット料を含まない) (月分)		
8 インターネット接続料 (月分)		
9 固 定 電 話 料 金 (月分)		
10 移 動 電 話 料 金 (月分)		
11 新聞代 (一般的な商業新聞(英字, 地方, スポーツ紙を含む)・その他) (月分)		
12 住 宅 ロ ー ン の 返 済 (月分)		
13 家 賃 (月分)		
14 共 益 費 又 は 管 理 費 (月分)		
15 月 極 駐 車 場 料 金 (月分)		
16 学 校 給 食 費 () (月分)		
17 学 校 授 業 料 () (月分)		
18 P T A 会 費 ・ 教 材 費 () (月分)		
19 国 民 年 金 掛 金 () (月分)		
20 保 険 料 (積立・掛け捨て) (, 月分)		
21 保 険 料 (積立・掛け捨て) (, 月分)		
22 保 険 料 (積立・掛け捨て) (, 月分)		
23		
24		
25		
26		
合 計	/	

見 本

I 現金収入又は現金支出

前期からの繰越金 (手持ち現金) 円

(1) 収入の種類又は支出の品名及び用途	(2) 現金収入 (円)	(3) 数量	単位	(4) 現金支出 (円)
1				
2				
3				
4				
5				
6				
7				
8				
9				
10				
11				
12				
13				
14				
15				
合 計				

見本

本日の現金残高 円


II クレジットカード、掛買い、月賦による

購入又は現物(もらい物(現物給与を含む)、自家産、自分の店の商品)

- ★ 掛買いで購入したときは、「1」一括払い購入、月賦で購入したときは、「2」分割払い購入を○で囲みます。
- ★ 現物とは、よそからもらい物をしたり、勤め先から定期券等を支給されたりした場合、また、自家産のものを家計に取り入れたり、自分の店の商品を家計にまわしたりした場合をいいます。
- ★ それらの品物を入手した際に必ず記入します。

(1) 品名及び購入方法 右の該当するものを○で囲んでください→	購入方法					(2) 数量	単位	(3) 金額 (もらい物(現物給与を含む)自家産 自分の店の商品は見積り額 (円))
	1 一括払い 購入	2 分割払い 購入	3 もらい 物	4 自家 産	5 自分の 店の 商品			
1	1	2	3	4	5			
2	1	2	3	4	5			
3	1	2	3	4	5			
4	1	2	3	4	5			
5	1	2	3	4	5			
6	1	2	3	4	5			
7	1	2	3	4	5			
8	1	2	3	4	5			
9	1	2	3	4	5			
10	1	2	3	4	5			

備考 ()



家計調査にご協力ください

家計調査は、家計収支を家計簿に記入してもらうことによって国民生活の実態を家計収支の面から明らかにする調査です。調査結果は国の政策や様々な統計の基礎資料として、広く利用されています。

調査は全国の世帯の中から一定の統計上の選定方法に基づいて選ばれた約 9000 世帯に、家計簿の記入をお願いする仕組みになっております。

調査員が皆様のお宅に伺った際には、ご理解とご協力を下さるよう、お願いいたします。

家計収支の概況（平成 16 年）

平成 17 年 10 月発行

編集・発行 石川県県民文化局県民交流課
広報広聴室・統計情報室
〒920-8580 金沢市鞍月 1 丁目 1 番地
電話 (076) 225 - 1343 (直通)
(076) 225 - 1111(代) 内線 3755
< 統計情報室ホームページアドレス >
<http://www.toukei@pref.ishikawa.jp>