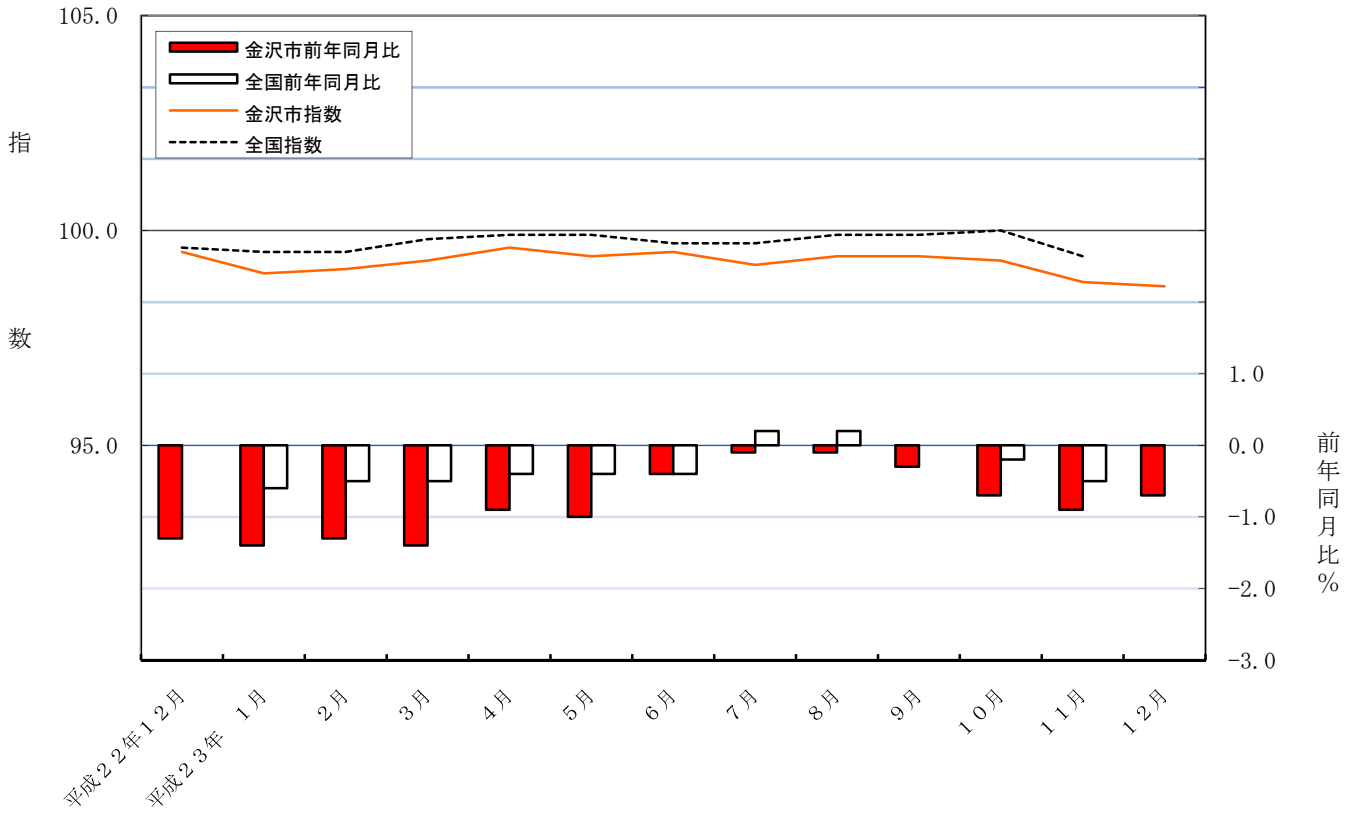


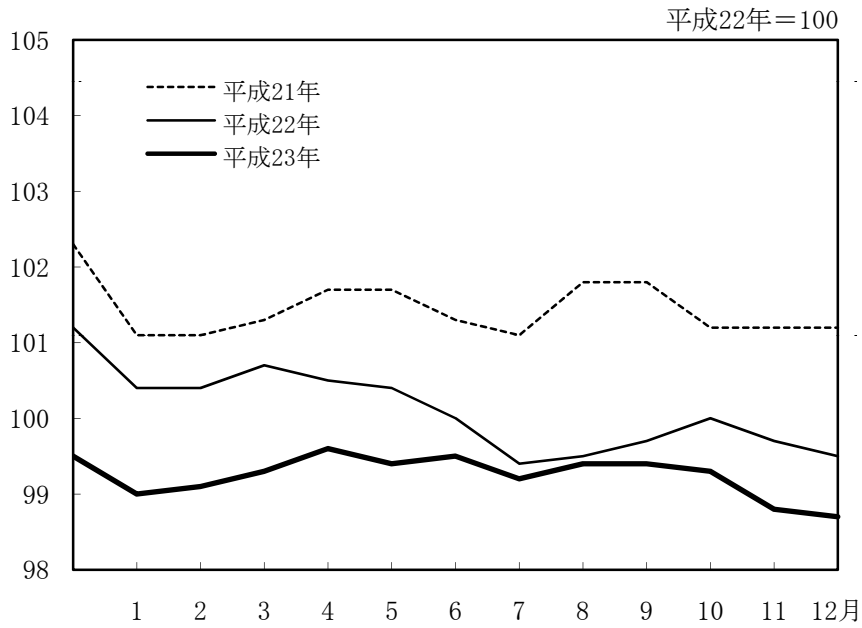
平成22年基準
消費者物価指数速報
金沢市

平成23年12月分

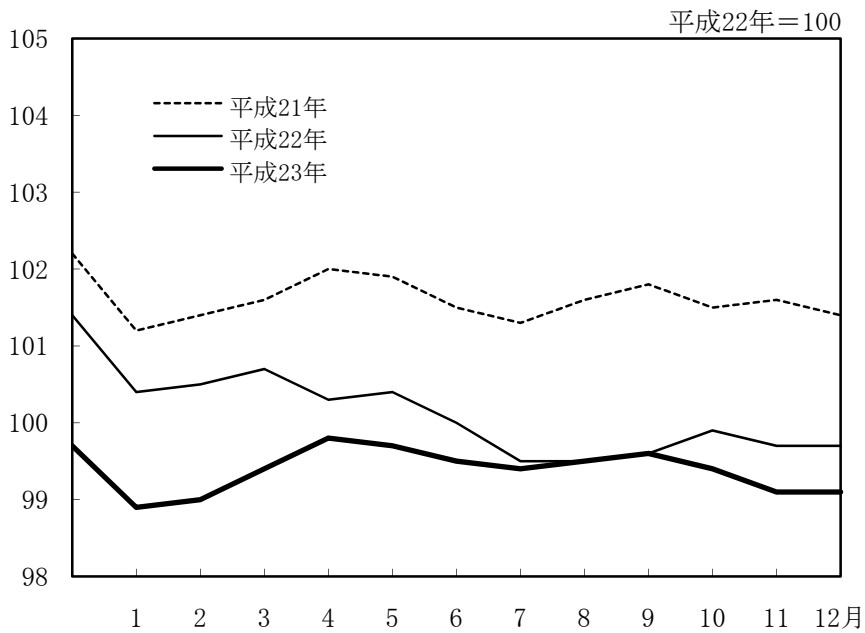
消費者物価指数（総合）の推移



総合指数の動き



生鮮食品を除く総合指数の動き



<目次>

平成23年12月の金沢市消費者物価指数の動向	1
表1 金沢市消費者物価指数	3
表2 消費者物価指数(総合)(確報)	3
表3 財・サービス分類指数(金沢市)	4
表4 消費者物価指数 平成23年12月分(速報)	5
表5 消費者物価指数 平成23年11月分(確報)	6
表6 消費者物価指数 平成23年平均(速報)	7
参考 主要品目の金沢市小売価格(12月分)	8

平成23年12月の金沢市消費者物価指数の動向

総合指数	98.7
前月比	0.0%
前年同月比	(-) 0.7%

(1) 総合指数が前月と同水準だったのは、光熱・水道と諸雑費がともに0.3%、交通・通信が0.2%上昇したものの、教養娯楽が0.3%、食料が0.1%下落したことなどによる。
なお、前年同月比は0.7%下落した。

(2) 生鮮食品を除く総合指数は99.1で、前月と同水準だった。
また、前年同月比は、0.6%下落した。

【 費目別指数の前月からの主な動き 】 費目別に前月からの動きをみると、次のとおりである。

1 食料は98.0となり、前月(98.1)に比べて0.1%下落。

生鮮魚介は2.6%の下落。

↑値上がり

かき(貝)
さけ
たこ

↓値下がり

かれい
えび
ぶり
さんま

油脂・調味料は3.6%の上昇。

菓子類は1.1%の上昇。

2 住居は97.9となり、前月(98.0)と同水準。

3 光熱・水道は103.6となり、前月(103.2)に比べて0.3%上昇。

↑値上がり

他の光熱は4.1%の上昇。

灯油

4 家具・家事用品は90.1となり、前月(90.3)に比べて0.3%下落。

5 被服及び履物は103.4となり、前月(103.4)と同水準。

6 保健医療は98.2となり、前月(98.5)に比べて0.2%下落。

7 交通・通信は101.0となり、前月(100.8)に比べて0.2%上昇。

8 教育は100.7となり、前月(100.7)と同水準。

9 教養娯楽は93.6となり、前月(93.9)に比べて0.3%下落。

↑値上がり

↓値下がり

教養娯楽サービスは0.9%の下落。

外国パック旅行

ゴルフプレー料金

教養娯楽用品は1.7%の上昇。

切り花(きく)

10 諸雑費は103.2となり、前月(103.0)に比べて0.3%上昇。

↑値上がり

身の回り用品は4.8%の上昇。

通学用かばん

表1 金沢市消費者物価指数

平成22年=100

年 月	総合	帰属家賃を除く総合	食料	住居	光熱・水道	家具・家事用品	被服及び履物	保健医療	交通・通信	教育	教養娯楽	諸雑費	生鮮食品を除く総合
平成22年 12月	99.5	99.6	99.2	99.0	100.3	95.8	104.1	100.1	99.9	98.6	96.8	103.6	99.7
平成23年 1月	99.0	99.0	99.0	98.8	100.9	95.1	94.9	99.6	100.5	98.6	96.1	103.3	98.9
2月	99.1	99.2	99.7	98.7	101.0	94.1	95.2	99.5	100.3	98.6	96.0	103.1	99.0
3月	99.3	99.4	99.0	98.7	101.8	93.5	98.6	99.0	102.1	98.6	95.9	103.2	99.4
4月	99.6	99.8	99.2	98.6	102.7	96.0	101.7	98.8	102.0	100.7	95.1	103.1	99.8
5月	99.4	99.7	99.2	98.2	102.9	94.5	101.8	99.6	101.2	100.7	95.6	102.8	99.7
6月	99.5	99.7	99.8	98.2	103.2	93.7	101.7	99.3	100.6	100.7	95.8	103.1	99.5
7月	99.2	99.4	99.0	98.1	103.8	92.7	97.7	98.5	101.4	100.7	96.0	103.0	99.4
8月	99.4	99.6	99.0	98.1	104.4	91.9	97.3	98.6	101.9	100.7	96.9	102.9	99.5
9月	99.4	99.6	98.8	98.1	104.4	91.6	102.9	98.7	101.3	100.7	96.0	103.0	99.6
10月	99.3	99.5	99.1	98.0	103.4	92.1	103.5	98.5	100.8	100.7	95.5	103.1	99.4
11月	98.8	98.9	98.1	98.0	103.2	90.3	103.4	98.5	100.8	100.7	93.9	103.0	99.1
12月	98.7	98.9	98.0	97.9	103.6	90.1	103.4	98.2	101.0	100.7	93.6	103.2	99.1
前 月 比 (%)	0.0	0.0	-0.1	0.0	0.3	-0.3	0.0	-0.2	0.2	0.0	-0.3	0.3	0.0
前 年 同 月 比 (%)	-0.7	-0.7	-1.2	-1.1	3.3	-6.0	-0.7	-1.9	1.0	2.2	-3.3	-0.3	-0.6

表2 消費者物価指数(総合)(確報)

平成22年=100

年 月	全国	北陸	新潟市	富山市	福井市	金沢市
平成22年 11月	99.9	99.7	99.7	99.9	99.6	99.7
12月	99.6	99.4	99.2	99.5	99.0	99.5
平成23年 1月	99.5	99.2	99.1	99.8	99.0	99.0
2月	99.5	99.2	99.2	99.5	99.0	99.1
3月	99.8	99.5	99.7	99.6	99.3	99.3
4月	99.9	99.8	100.0	100.1	99.3	99.6
5月	99.9	99.7	99.8	100.2	99.2	99.4
6月	99.7	99.5	99.6	99.8	99.2	99.5
7月	99.7	99.3	99.3	99.7	99.1	99.2
8月	99.9	99.4	99.6	99.6	99.0	99.4
9月	99.9	99.3	99.6	99.7	99.3	99.4
10月	100.0	99.5	99.9	99.9	99.5	99.3
11月	99.4	99.0	99.3	99.5	98.9	98.8
前 月 比 (%)	-0.6	-0.5	-0.6	-0.3	-0.6	-0.6
前 年 同 月 比 (%)	-0.5	-0.7	-0.3	-0.4	-0.7	-0.9

表3 財・サービス分類指数

平成22年=100

項 目	平成22年	平成23年						前月比 (%)	前年 同月比 (%)
	12月	7月	8月	9月	10月	11月	12月		
総 合	99.5	99.2	99.4	99.4	99.3	98.8	98.7	0.0	-0.7
財	99.3	98.9	98.9	99.1	99.0	98.2	98.2	0.0	-1.1
農 水 畜 産 物	97.7	97.1	98.3	96.9	98.9	94.0	94.0	0.1	-3.8
生 鮮 商 品	97.4	96.8	98.3	96.7	98.7	93.3	93.2	-0.1	-4.4
他 の 農 水 畜 産 物	100.5	99.0	99.2	99.2	100.4	100.4	101.7	1.3	1.3
米 類	100.7	99.1	99.1	99.1	100.3	100.3	101.7	1.4	1.0
工 業 製 品	99.5	98.7	98.4	99.0	98.4	98.2	98.3	0.1	-1.2
食 料 工 業 製 品	99.7	99.5	98.8	99.2	99.0	99.4	99.4	0.0	-0.3
織 維 製 品	104.0	96.3	95.9	101.0	101.7	101.6	101.6	0.0	-2.3
石 油 製 品	101.6	110.7	112.3	110.3	107.1	106.6	107.8	1.1	6.0
他 の 工 業 製 品	97.5	95.5	95.0	95.2	94.6	94.0	93.8	-0.2	-3.9
電 気 ・ 都 市 ガ ス ・ 水 道	99.8	101.7	102.4	102.8	103.1	103.0	102.9	-0.1	3.1
出 版 物	100.1	100.4	100.5	100.4	100.4	100.4	100.5	0.1	0.4
サ ー ビ ス	99.6	99.7	100.0	99.7	99.6	99.4	99.3	-0.1	-0.4
公 共 サ ー ビ ス	100.2	100.6	100.9	100.4	100.5	100.4	100.6	0.1	0.3
公 営 ・ 都 市 再 生 機 構 ・ 公 社 家 賃	99.7	100.4	100.4	100.0	99.8	100.0	99.9	-0.1	0.2
家 事 関 連 サ ー ビ ス	100.8	101.5	101.5	101.5	101.8	101.9	101.9	0.0	1.1
医 療 ・ 福 祉 関 連 サ ー ビ ス	100.0	100.0	100.0	100.0	100.0	100.0	100.0	0.0	0.0
運 輸 ・ 通 信 関 連 サ ー ビ ス	101.1	101.4	102.6	100.6	100.5	100.1	100.7	0.6	-0.4
教 育 関 連 サ ー ビ ス	92.6	92.6	92.6	92.6	92.6	92.6	92.6	0.0	0.0
教 養 娯 楽 関 連 サ ー ビ ス	99.9	99.9	99.9	99.9	99.9	99.9	99.9	0.0	0.0
一 般 サ ー ビ ス	99.5	99.4	99.7	99.4	99.4	99.0	98.8	-0.2	-0.6
外 食	100.0	100.0	100.0	100.0	100.0	100.0	100.0	0.0	0.0
民 営 家 賃	99.5	98.3	98.3	98.2	98.0	98.0	97.8	-0.2	-1.7
持 家 の 帰 属 家 賃	98.9	98.0	98.0	98.0	97.9	97.9	97.9	0.0	-1.0
他 の サ ー ビ ス	99.7	100.5	101.4	100.7	100.6	99.8	99.4	-0.4	-0.3
家 事 関 連 サ ー ビ ス	99.6	98.9	98.9	98.9	98.9	98.9	98.9	0.0	-0.8
医 療 ・ 福 祉 関 連 サ ー ビ ス	100.5	100.5	100.5	100.5	100.5	100.5	100.5	0.0	0.0
教 育 関 連 サ ー ビ ス	99.9	102.6	102.6	102.6	102.6	102.6	102.6	0.0	2.7
通 信 ・ 教 養 娯 楽 関 連 サ ー ビ ス	99.7	100.8	102.5	101.2	101.1	99.5	98.8	-0.7	-1.0
(別 掲)									
耐 久 消 費 財	92.9	90.1	89.1	88.8	88.2	86.8	86.1	-0.7	-7.3
半 耐 久 消 費 財	102.2	97.2	96.8	100.3	100.2	100.0	100.3	0.3	-1.8
非 耐 久 消 費 財	99.9	100.8	101.1	100.9	100.8	100.0	100.1	0.1	0.2
公 共 料 金	100.9	101.7	102.1	101.9	102.1	102.0	102.1	0.1	1.1
生 鮮 食 品 を 除 く 財	99.7	99.1	99.0	99.5	99.1	98.8	99.0	0.1	-0.7
持 家 の 帰 属 家 賃 を 除 く サ ー ビ ス	99.9	100.3	100.7	100.3	100.3	99.9	99.8	-0.1	-0.1

表4 金沢市消費者物価指数 平成23年12月分(速報)

平成22年=100

費目	平成23年			前年 同月比 (%)	費目	平成23年		
	12月	前月比 (%)	前年 同月比 (%)			12月	前月比 (%)	前年 同月比 (%)
総合	98.7	0.0	-0.7					
持家の帰属家賃を除く総合	98.9	0.0	-0.7	保 健 医 療	98.2	-0.2	-1.9	
食 料	98.0	-0.1	-1.2	医薬品・健康保持用摂取品	96.0	-0.2	-3.9	
穀類	102.8	0.4	2.1	保健医療用品・器具	97.3	-0.9	-3.4	
魚介類	92.7	-2.8	-6.0	保健医療サービス	100.0	0.0	0.0	
生鮮魚介類	92.2	-2.6	-6.9	交 通 ・ 通 信	101.0	0.2	1.0	
肉類	98.3	-0.8	-2.1	交通	101.1	0.9	-0.6	
乳卵類	102.4	-0.4	-0.8	自動車等関係費	101.6	0.2	1.6	
野菜・海藻類	92.9	0.1	-1.4	通信	99.1	-0.3	0.1	
生鮮野菜	87.7	0.0	-4.5	教 育	100.7	0.0	2.2	
果物	92.7	0.7	-4.1	授業料等	98.3	0.0	0.2	
生鮮果物	92.3	0.9	-4.3	教科書・学習参考教材	100.1	0.0	0.0	
油脂・調味料	99.6	3.6	1.4	補習教育	107.6	0.0	7.7	
菓子類	100.4	1.1	0.7	教 養 娛 楽	93.6	-0.3	-3.3	
調理食品	99.9	-0.7	-0.6	教養娯楽用耐久財	64.7	-1.5	-21.3	
飲料	97.1	-1.1	-2.2	教養娯楽用品	99.1	1.7	0.4	
酒類	93.0	0.2	-6.1	書籍・他の印刷物	100.5	0.1	0.4	
外食	100.0	0.0	0.0	教養娯楽サービス	98.5	-0.9	-1.2	
住 居	97.9	0.0	-1.1	諸 雑 費	103.2	0.3	-0.3	
家賃	97.8	0.0	-1.2	理美容サービス	99.5	0.0	0.0	
設備修繕・維持	98.7	0.0	-0.4	理美容用品	97.1	-0.6	-2.5	
光 熱 ・ 水 道	103.6	0.3	3.3	身の回り用品	103.0	4.8	3.2	
電気代	103.6	-0.2	3.4	たばこ	126.2	0.0	0.0	
ガス代	105.3	0.1	5.0	他の諸雑費	103.8	0.0	0.0	
他の光熱	111.9	4.1	6.7	※1 生 鮮 食 品	90.3	-0.8	-5.4	
上下水道料	98.6	0.0	0.0	生鮮食品を除く食料	99.5	0.0	-0.5	
家 具 ・ 家 事 用 品	90.1	-0.3	-6.0	生鮮食品を除く総合	99.1	0.0	-0.6	
家庭用耐久財	80.9	-1.3	-11.3	持家の帰属家賃及び生鮮食品を除く総合	99.3	0.0	-0.5	
室内装備品	98.8	0.0	-1.2	食料(酒類を除く)及び※2エネルギーを除く総合	98.0	-0.1	-1.4	
寝具類	90.2	0.0	-10.2					
家事雑貨	95.8	-0.7	-1.5					
家事用消耗品	96.0	1.4	-2.4					
家事サービス	99.8	0.0	-0.2					
被 服 及 び 履 物	103.4	0.0	-0.7					
衣料	105.6	0.0	-0.1					
和服	97.1	0.0	-2.9					
洋服	106.5	0.0	0.2					
シャツ・セーター・下着類	102.4	0.0	-3.6					
シャツ・セーター類	103.0	0.0	-4.0					
下着類	100.6	0.0	-2.3					
履物	100.2	0.0	0.0					
他の被服類	102.4	0.0	6.2					
被服関連サービス	100.0	0.0	0.0					

※1生鮮魚介、生鮮野菜、生鮮果物

※2電気代、都市ガス代、プロパンガス、灯油、ガソリン

表5 金沢市消費者物価指数 平成23年11月分(確報)

平成22年=100

費目	平成23年			前年 同月比 (%)	費目	平成23年		
	11月	前月比 (%)	前年 同月比 (%)			11月	前月比 (%)	前年 同月比 (%)
総合	98.8	-0.6	-0.9					
持家の帰属家賃を除く総合	98.9	-0.6	-0.9		保 健 医 療	98.5	0.0	-1.7
食 料	98.1	-1.0	-1.5		医薬品・健康保持用摂取品	96.2	-0.2	-4.2
穀類	102.4	-0.1	3.1		保健医療用品・器具	98.1	0.0	-2.2
魚介類	95.3	-1.8	-4.4		保健医療サービス	100.0	0.0	0.0
生鮮魚介類	94.7	-2.2	-4.5		交 通 ・ 通 信	100.8	0.0	1.5
肉類	99.1	-0.2	-0.7		交通	100.2	-0.5	0.8
乳卵類	102.8	0.0	2.2		自動車等関係費	101.4	-0.1	2.3
野菜・海藻類	92.8	-10.4	-8.6		通 信	99.3	0.5	-0.3
生鮮野菜	87.8	-16.2	-14.3		教 育	100.7	0.0	2.2
果物	92.0	4.2	-3.5		授業料等	98.3	0.0	0.2
生鮮果物	91.5	4.5	-3.8		教科書・学習参考教材	100.1	0.0	0.0
油脂・調味料	96.1	-0.7	-4.1		補習教育	107.6	0.0	7.7
菓子類	99.2	-0.7	-1.1		教 養 娛 楽	93.9	-1.7	-4.5
調理食品	100.7	2.8	3.5		教養娯楽用耐久財	65.7	-4.6	-26.2
飲料	98.2	-0.7	-2.2		教養娯楽用品	97.4	-0.3	-2.7
酒類	92.8	0.1	-6.7		書籍・他の印刷物	100.4	0.1	0.4
外食	100.0	0.0	0.0		教養娯楽サービス	99.4	-1.9	-0.6
住 居	98.0	0.0	-1.0		諸 雑 費	103.0	-0.1	-0.6
家賃	97.9	0.0	-1.1		理美容サービス	99.5	0.0	0.0
設備修繕・維持	98.7	0.1	-0.4		理美容用品	97.6	-0.5	-1.7
光 熱 ・ 水 道	103.2	-0.2	3.0		身の回り用品	98.3	0.0	-2.1
電気代	103.8	-0.3	3.3		たばこ	126.2	0.0	0.0
ガス代	105.2	-0.1	4.7		他の諸雑費	103.8	0.0	0.0
他の光熱	107.5	-0.4	5.2		※1 生 鮮 食 品	91.1	-7.4	-8.7
上下水道料	98.6	0.0	0.0		生鮮食品を除く食料	99.5	0.2	-0.1
家 具 ・ 家 事 用 品	90.3	-1.9	-7.1		生鮮食品を除く総合	99.1	-0.3	-0.6
家庭用耐久財	82.0	-4.6	-12.4		持家の帰属家賃及び生鮮食品を除く総合	99.3	-0.3	-0.5
室内装備品	98.8	0.0	-1.2		食料(酒類を除く)及び※2エネルギーを除く総合	98.0	-0.4	-1.7
寝具類	90.2	0.0	-10.2					
家事雑貨	96.5	0.4	-1.4					
家事用消耗品	94.6	-1.5	-5.5					
家事サービス	99.8	0.0	-0.2					
被 服 及 び 履 物	103.4	-0.1	-0.4					
衣料	105.6	0.0	0.6					
和服	97.1	0.0	-2.9					
洋服	106.5	0.0	1.0					
シャツ・セーター・下着類	102.4	-0.4	-3.6					
シャツ・セーター類	103.0	-0.5	-4.0					
下着類	100.6	0.0	-2.3					
履物類	100.2	0.0	0.0					
他の被服類	102.4	-0.1	6.2					
被服関連サービス	100.0	0.0	0.0					

※1生鮮魚介、生鮮野菜、生鮮果物

※2電気代、都市ガス代、プロパンガス、灯油、ガソリン

表6 金沢市消費者物価指数 平成23年平均（速報）

平成22年=100

費目	平成23年 年平均	前年比 (%)	費目	平成23年 年平均	前年比 (%)
総合	99.2	-0.8			
持家の帰属家賃を除く総合	99.4	-0.6	保健医療	98.9	-1.1
食料	99.0	-1.0	医薬品・健康保持用摂取品	97.4	-2.6
穀類	100.3	0.3	保健医療用品・器具	98.4	-1.6
魚介類	98.0	-2.1	保健医療サービス	100.0	0.0
生鮮魚介類	98.2	-1.8	交通・通信	101.2	1.2
肉類	100.0	0.0	交通	101.1	1.1
乳卵類	102.5	2.5	自動車等関係費	101.9	1.9
野菜・海藻類	96.0	-4.0	通信	99.2	-0.8
生鮮野菜	93.4	-6.7	教育	100.2	0.2
果物	98.9	-1.1	授業料等	98.3	-1.8
生鮮果物	98.9	-1.1	教科書・学習参考教材	100.1	0.1
油脂・調味料	97.2	-2.8	補習教育	105.7	5.7
菓子類	99.8	-0.3	教養娯楽	95.5	-4.5
調理食品	100.1	0.1	教養娯楽用耐久財	72.1	-27.9
飲料	97.8	-2.2	教養娯楽用品	98.6	-1.4
酒類	95.7	-4.3	書籍・他の印刷物	100.3	0.3
外食	100.0	0.0	教養娯楽サービス	100.2	0.2
住居	98.3	-1.7	諸雑費	103.1	3.1
家賃	98.2	-1.8	理美容サービス	99.5	-0.5
設備修繕・維持	98.9	-1.1	理美容用品	97.9	-2.1
光熱・水道	102.9	2.9	身の回り用品	98.8	-1.2
電気代	102.1	2.1	たばこ	126.2	26.2
ガス代	103.6	3.6	他の諸雑費	103.8	3.8
他の光熱	117.0	17.0	※1生鮮食品	96.3	-3.7
上下水道料	98.6	-1.4	生鮮食品を除く食料	99.6	-0.5
家具・家事用品	93.0	-7.0	生鮮食品を除く総合	99.4	-0.6
家庭用耐久財	87.8	-12.2	持家の帰属家賃及び生鮮食品を除く総合	99.6	-0.5
室内装備品	99.0	-1.0	食料（酒類を除く）及び※2エネルギーを除く総合	98.4	-1.6
寝具類	92.4	-7.6			
家事雑貨	96.7	-3.3			
家事用消耗品	95.3	-4.7			
家事サービス	99.9	-0.2			
被服及び履物	100.2	0.2			
衣料	101.1	1.1			
和服	98.3	-1.7			
洋服	101.4	1.4			
シャツ・セーター・下着類	99.9	-0.1			
シャツ・セーター類	99.1	-1.0			
下着類	102.4	2.4			
履物類	100.2	0.2			
他の被服類	96.1	-3.9			
被服関連サービス	99.7	-0.3			

※1生鮮魚介、生鮮野菜、生鮮果物

※2電気代、都市ガス代、プロパンガス、灯油、ガソリン

(参考) 主要品目の金沢市小売価格

費目	品名	銘柄	単位	平成23年 12月 (速報値) (円)	平成23年 11月 (円)
食料					
穀類	うるち米	国内産、精米、単一原料米(産地、品種及び産年が同一のもの)、袋入り(5kg入り)、コシヒカリを除く	1袋	2,155	2,080
	食パン	普通品	1kg	471	450
	即席めん	中華タイプ、カップ入り(77g入り)	1個	133	138
	小麦粉	薄力粉、袋入り(1kg入り)	1袋	218	218
魚介類	まぐろ	めばち又はきはだ、刺身用、さく、赤身	100g	341	344
	ぶり	切り身	100g	173	178
	いか	するめいか	100g	73	72
	たらこ	並	100g	441	441
	魚みそ漬	さわら又はさけ、並	100g	168	182
肉類	牛肉	国産品、ロース	100g	785	785
	豚肉	ロース	100g	247	247
	鶏肉	ブロイラー、もも肉	100g	133	133
乳卵類	牛乳	店頭売り、紙容器入り(1,000mL入り)	1本	238	238
	ヨーグルト	プレーンヨーグルト、400~450g入り	100g	37	37
	鶏卵	白色卵、Lサイズ、パック詰(10個入り)	1パック	188	188
野菜・海藻	ねぎ		1kg	497	580
	たまねぎ		1kg	196	207
	トマト		1kg	850	789
	えのきだけ		100g	78	61
	豆腐	木綿豆腐、並	100g	32	32
果物	りんご	ふじ、1個200~400g(1~7, 11~12月)	1kg	426	451
	みかん	温州みかん、1個70~130g(1~3, 9~12月)	1kg	418	416
	かき	1個190~260g(10~12月)	1kg	562	517
	バナナ		1kg	250	244
油脂・調味料	食用油	キャノーラ(なたね)油、ポリ容器入り(1,000g入り)	1本	293	293
	しょう油	本醸造、こいくちしょうゆ、JAS規格品・特級、ポリ容器入り(1L入り)	1本	265	248
	みそ	米みそ、カップ入り(750g入り)、並	1個	348	338
	マヨネーズ	ポリ容器入り(500g入り)	1本	261	245
菓子類	だいたいふく餅	白だいたいふく餅、あずきあん入り、普通品	100g	191	191
	ケーキ	いちごショートケーキ(1個60~100g)	100g	483	483
調理食品	すし(弁当)	持ち帰りずし、にぎりずし、8~10個入り、並	1パック	639	639
	からあげ	鶏肉、骨なし	100g	154	154

費 目	品 名	銘 柄	単 位	平成23年	平成23年
				12月 (速報値)	11月
				(円)	(円)
飲料	インスタントコーヒー	フリーズドライ、瓶入り(100g入り)	1本	665	698
	果実飲料	果汁入り飲料、20～50%果汁入り、ペットボトル入り(1,500mL入り)	1本	197	187
酒類	ビール	淡色、缶入り(350mL入り)、6缶入り	1パック	1,095	1,095
外食	焼肉	牛カルビ、並	1人前	795	795
光熱・水道					
他の光熱	灯油	白灯油、詰め替え売り、店頭売り	18L	1,524	1,464
家具・家事用品					
家庭用耐久財	ルームエアコン	冷房・ヒートポンプ暖房兼用タイプ、セパレート型、壁掛型、〔定格時能力〕冷房2.8kW、暖房3.2～3.6kW、〔通年エネルギー消費効率〕6.3～6.7、フィルター自動清掃機能付き、高性能機能付き	1台	152,267	160,603
家事用消耗品	洗濯用洗剤	合成洗剤、綿・麻・合成繊維用、粉末、箱入り(1.0kg入り)	1箱	298	298
被服及び履物					
洋服	背広服	秋冬物、シングル上下、並型、総裏、〔表地〕毛100%、〔サイズ〕A体型(A4～A6)、〔百貨店・専門店ブランド〕(1～2,9～12月)	1着	70,875	70,875
	スカート	秋冬物、〔素材〕「毛100%」又は「毛50%以上・化学繊維混用」、〔サイズ〕W64～70cm、中級品(1～2,9～12月)	1枚	9,692	9,692
履物類	男子靴	短靴、黒、〔甲〕牛革、〔底〕「合成ゴム」又は「ウレタン」、〔底の製法〕張り付け、〔サイズ〕25～26cm、中級品	1足	16,590	16,590
	婦人靴	パンプス、〔甲〕牛革、〔底〕合成ゴム、〔底の製法〕張り付け、〔サイズ〕23～24cm、中級品	1足	10,500	10,500
被服関連サービス	洗濯代	背広服上下、ドライクリーニング、持ち込み、料金前払い、配達なし	1着	1,040	1,040
保健医療					
保健医療用品・器具	紙おむつ	乳幼児用、パンツ型、Lサイズ、42～44枚入り	1枚	29	30
交通通信					
自動車等関係費	自動車ガソリン	レギュラーガソリン、セルフサービス式を除く	1L	141	140
	自動車タイヤ	ラジアルタイヤ(冬用タイヤを除く)、〔サイズ〕195/65R15 91H、低燃費タイヤガイドライン適合タイヤ(低燃費タイヤマーク付き)	1本	14,080	14,080
教養娯楽					
教養娯楽用耐久財	テレビ	液晶テレビ、32V型、ハイビジョン対応パネル、LEDバックライト搭載、特殊機能付きは除く	1台	44,430	45,633
教養娯楽用品	切り花	きく、輪もの(直径5～10cm)	1本	179	154
	ペットフード	ドッグフード、総合栄養食、成犬用、ドライタイプ、袋入り(2kg入り)	1袋	1,913	2,013
諸 雑 費					
理美容サービス	理髪料	総合調髪、大人	1回	3,750	3,750
理美容用品	シャンプー	詰め替え用、袋入り(380～440mL入り)	100mL	138	134

お ことわり

- 速報値は総務省統計局「小売物価統計調査」の調査票情報を独自集計したものであり、後日総務省統計局から発表される「消費者物価指数」「小売物価統計調査結果」の確報値と異なることがあります。
- 小売価格については、銘柄改正により前月価格との接続性のない場合があります。